

RCS : PARIS  
Code greffe : 7501

Documents comptables

REGISTRE DU COMMERCE ET DES SOCIETES

**Le greffier du tribunal de commerce de PARIS atteste l'exactitude des informations transmises ci-après**

Nature du document : Documents comptables (B-S)

Numéro de gestion : 1969 B 05111  
Numéro SIREN : 692 051 113  
Nom ou dénomination : INTERPARKING FRANCE

Ce dépôt a été enregistré le 11/07/2019 sous le numéro de dépôt 61465



20190614652018

DATE DEPOT : 11/07/2019

N° DE DEPOT : 61465

N° GESTION : 1969B05111

N° SIREN : 692051113

DENOMINATION : INTERPARKING FRANCE

ADRESSE : 15 BLD DES ITALIENS - 30 RUE GRAMONT 75002 PARIS

MILLESIME : 2018

**INTERPARKING FRANCE**  
Société Anonyme au capital de 33.704.000 Euros  
Siège Social : 15, boulevard des Italiens / 30, rue Gramont 75002 PARIS  
692 051 113 R.C.S. Paris  
SIRET 692 051 113 00102

Greffé du tribunal  
de commerce de Paris  
Comptes annuels déposés le :

12 JUIL. 2019

Sous le N° :

614654

~~~~~

**ASSEMBLEE GENERALE ORDINAIRE  
DU 13 JUIN 2019**

~~~~~

**EXTRAIT  
DU PROCES-VERBAL**

Proposition d'affectation du résultat soumise à l'Assemblée et la résolution votée :

**TROISIEME RESOLUTION**

L'Assemblée Générale Ordinaire :

prend acte, conformément aux dispositions de l'article 243 bis du Code général des impôts, des distributions de dividendes effectuées au titre des trois derniers exercices :


- Exercice 2017 : distribution en 2018 de 6.035.086,04 euros soit 1,556 €/action (ouvrant droit à une réfaction de 40 %, soit 0,622 €/action).
- Exercice 2016 : distribution en 2017 de 6.903.890,20 euros soit 1,78 €/action (ouvrant droit à une réfaction de 40 %, soit 0,712 €/action).
- Exercice 2015 : distribution en 2016 de 5.973.028,60 euros soit 1,54 €/action (ouvrant droit à une réfaction de 40%, soit 0,616 €/action).

approuve la proposition du Conseil d'administration et décide d'affecter le bénéfice de l'exercice s'élevant à 1.042.373,03 euros comme suit :

le bénéfice de l'exercice s'élevant à la somme de	1.042.373,03 €
ajouté au «Report à nouveau » d'un montant de	18.473,81 €
donne la somme disponible de	1.060.846,84 €
que l'Assemblée Générale Ordinaire décide d'affecter de la façon suivante :	
distribution, à titre de dividende, d'une somme de	1.047.219,30 €
soit 0,27 €/action	
affectation du solde au compte « Report à nouveau »	13.627,54 €

La mise en paiement s'effectuera à partir du 15 juillet 2019.

Cette résolution est adoptée à l'unanimité des membres présents ou représentés.



Marc GRASSET  
Président de séance

Paris, le 09/07/2019



## **Rapport du commissaire aux comptes sur les comptes annuels**

**(Exercice clos le 31 décembre 2018)**

Aux Actionnaires  
**INTERPARKING FRANCE SA**  
15 Boulevard Des Italiens  
30 Rue De Gramont  
75002 PARIS

### **Opinion**

En exécution de la mission qui nous a été confiée par votre assemblée générale, nous avons effectué l'audit des comptes annuels de la société INTERPARKING FRANCE relatifs à l'exercice clos le 31 décembre 2018, tels qu'ils sont joints au présent rapport.

Nous certifions que les comptes annuels sont, au regard des règles et principes comptables français, réguliers et sincères et donnent une image fidèle du résultat des opérations de l'exercice écoulé ainsi que de la situation financière et du patrimoine de la société à la fin de cet exercice.

### **Fondement de l'opinion**

#### ***Référentiel d'audit***

Nous avons effectué notre audit selon les normes d'exercice professionnel applicables en France. Nous estimons que les éléments que nous avons collectés sont suffisants et appropriés pour fonder notre opinion.

Les responsabilités qui nous incombent en vertu de ces normes sont indiquées dans la partie « Responsabilités du commissaire aux comptes relatives à l'audit des comptes annuels » du présent rapport.

#### ***Indépendance***

Nous avons réalisé notre mission d'audit dans le respect des règles d'indépendance qui nous sont applicables, sur la période du 1<sup>er</sup> Janvier 2018 à la date d'émission de notre rapport, et notamment nous n'avons pas fourni de services interdits par le code de déontologie de la profession de commissaire aux comptes.

---

*PricewaterhouseCoopers Audit, 63, rue de Villiers 92208 Neuilly-sur-Seine Cedex  
Téléphone: +33 (0)1 56 57 58 59, Fax: +33 (0)1 56 57 58 60, [www.pwc.fr](http://www.pwc.fr)*

Société d'expert se comptable inscrite au tableau de l'ordre de Paris - Ile de France. Société de commissariat aux comptes membre de la compagnie régionale de Versailles Société par Actions Simplifiée au capital de 2 510 460 € Siège social : 63 rue de Villiers 92200 Neuilly sur Seine RCS Nanterre 672 006 483 TVA n° FR 76 672 006 483 Siret 672 006 483 00362 Code APE 6920 Z Bureaux : Bordeaux Grenoble Lille Lyon Marseille Metz Nantes Neuilly-Sur-Seine Nice Poitiers Rennes Rouen, Strasbourg Toulouse

## **Observations**

Sans remettre en cause l'opinion exprimée ci-dessus, nous attirons votre attention sur :

- le paragraphe 2.1.2 de la note « Principes et méthodes comptables » de l'annexe aux comptes annuels qui expose le changement de méthode comptable applicable aux frais d'acquisition de titres de participation.

- la note 6 « Evénements postérieurs à la date de clôture » et le paragraphe 1-3 de la note « Description de l'activité et faits marquants de l'exercice » de l'annexe aux comptes annuels relatifs à la résiliation, par la Mairie de Cannes, de la délégation de service public qu'elle avait consentie à la SNC Uniparc Cannes, filiale à 100% de votre société.

## **Justification des appréciations**

En application des dispositions des articles L.823-9 et R.823-7 du code de commerce relatives à la justification de nos appréciations, nous portons à votre connaissance les appréciations suivantes qui, selon notre jugement professionnel, ont été les plus importantes pour l'audit des comptes annuels de l'exercice.

Les appréciations ainsi portées s'inscrivent dans le contexte de l'audit des comptes annuels pris dans leur ensemble et de la formation de notre opinion exprimée ci-avant. Nous n'exprimons pas d'opinion sur des éléments de ces comptes annuels pris isolément.

La note 2.2.1 « Actif immobilisé » de la partie « Règles et méthodes comptables » de l'annexe intégrant une sous-partie « immobilisations incorporelles et corporelles » expose les règles et méthodes comptables suivies par votre société, pour la valorisation des actifs immobiliers, ainsi que leurs modalités de dépréciation.

La note 2.2.1 « Actif immobilisé » de la partie « Règles et méthodes comptables » de l'annexe intégrant une sous-partie « immobilisations financières » expose les règles et méthodes comptables suivies par votre société, pour la valorisation des titres de participations et des autres titres immobilisés, ainsi que leurs modalités de dépréciation.

Sur la base des informations qui nous ont été communiquées, nos travaux ont consisté à examiner les données et les hypothèses sur lesquelles se fondent ces estimations.

Dans le cadre de nos appréciations, nous nous sommes assurés du caractère raisonnable de ces estimations.

## **Vérifications spécifiques**

Nous avons également procédé, conformément aux normes d'exercice professionnel applicables en France, aux vérifications spécifiques prévues par les textes légaux et réglementaires.

## **Informations données dans le rapport de gestion et dans les autres documents sur la situation financière et les comptes annuels adressés aux actionnaires**

Nous n'avons pas d'observation à formuler sur la sincérité et la concordance avec les comptes annuels des informations données dans le rapport de gestion du conseil d'administration et dans les autres

documents sur la situation financière et les comptes annuels adressés aux actionnaires.

Nous attestons de la sincérité et de la concordance avec les comptes annuels des informations relatives aux délais de paiement mentionnées à l'article D.441-4 du code de commerce.

#### ***Informations relatives au gouvernement d'entreprise***

Nous attestons de l'existence, dans la section du rapport de gestion du conseil d'administration consacrée au gouvernement d'entreprise des informations requises par l'article L.225-37-4 du code de commerce.

#### ***Autres informations***

En application de la loi, nous nous sommes assurés que les diverses informations relatives aux prises de participation et de contrôle vous ont été communiquées dans le rapport de gestion.

#### **Responsabilités de la direction et des personnes constituant le gouvernement d'entreprise relatives aux comptes annuels**

Il appartient à la direction d'établir des comptes annuels présentant une image fidèle conformément aux règles et principes comptables français ainsi que de mettre en place le contrôle interne qu'elle estime nécessaire à l'établissement de comptes annuels ne comportant pas d'anomalies significatives, que celles-ci proviennent de fraudes ou résultent d'erreurs.

Lors de l'établissement des comptes annuels, il incombe à la direction d'évaluer la capacité de la société à poursuivre son exploitation, de présenter dans ces comptes, le cas échéant, les informations nécessaires relatives à la continuité d'exploitation et d'appliquer la convention comptable de continuité d'exploitation, sauf s'il est prévu de liquider la société ou de cesser son activité.

Les comptes annuels ont été arrêtés par le conseil d'administration.

#### **Responsabilités du commissaire aux comptes relatives à l'audit des comptes annuels**

Il nous appartient d'établir un rapport sur les comptes annuels. Notre objectif est d'obtenir l'assurance raisonnable que les comptes annuels pris dans leur ensemble ne comportent pas d'anomalies significatives. L'assurance raisonnable correspond à un niveau élevé d'assurance, sans toutefois garantir qu'un audit réalisé conformément aux normes d'exercice professionnel permet de systématiquement détecter toute anomalie significative. Les anomalies peuvent provenir de fraudes ou résulter d'erreurs et sont considérées comme significatives lorsque l'on peut raisonnablement s'attendre à ce qu'elles puissent, prises individuellement ou en cumulé, influencer les décisions économiques que les utilisateurs des comptes prennent en se fondant sur ceux-ci.

Comme précisé par l'article L.823-10-1 du code de commerce, notre mission de certification des comptes ne consiste pas à garantir la viabilité ou la qualité de la gestion de votre société.

Dans le cadre d'un audit réalisé conformément aux normes d'exercice professionnel applicables en France, le commissaire aux comptes exerce son jugement professionnel tout au long de cet audit.  
En outre :

- il identifie et évalue les risques que les comptes annuels comportent des anomalies significatives, que celles-ci proviennent de fraudes ou résultent d'erreurs, définit et met en œuvre des procédures d'audit face à ces risques, et recueille des éléments qu'il estime suffisants et appropriés pour fonder son opinion. Le risque de non-détection d'une anomalie significative provenant d'une fraude est plus élevé que celui d'une anomalie significative résultant d'une erreur, car la fraude peut impliquer la collusion, la falsification, les omissions volontaires, les fausses déclarations ou le contournement du contrôle interne ;
- il prend connaissance du contrôle interne pertinent pour l'audit afin de définir des procédures d'audit appropriées en la circonstance, et non dans le but d'exprimer une opinion sur l'efficacité du contrôle interne ;
- il apprécie le caractère approprié des méthodes comptables retenues et le caractère raisonnable des estimations comptables faites par la direction, ainsi que les informations les concernant fournies dans les comptes annuels ;
- il apprécie le caractère approprié de l'application par la direction de la convention comptable de continuité d'exploitation et, selon les éléments collectés, l'existence ou non d'une incertitude significative liée à des événements ou à des circonstances susceptibles de mettre en cause la capacité de la société à poursuivre son exploitation. Cette appréciation s'appuie sur les éléments collectés jusqu'à la date de son rapport, étant toutefois rappelé que des circonstances ou événements ultérieurs pourraient mettre en cause la continuité d'exploitation. S'il conclut à l'existence d'une incertitude significative, il attire l'attention des lecteurs de son rapport sur les informations fournies dans les comptes annuels au sujet de cette incertitude ou, si ces informations ne sont pas fournies ou ne sont pas pertinentes, il formule une certification avec réserve ou un refus de certifier ;
- il apprécie la présentation d'ensemble des comptes annuels et évalue si les comptes annuels reflètent les opérations et événements sous-jacents de manière à en donner une image fidèle.

Fait à Neuilly-sur-Seine, le 29 mai 2019

Le commissaire aux comptes  
PricewaterhouseCoopers Audit



Lionel Lepetit

## - SOMMAIRE -

### Comptes annuels

Bilan - Actif	3
Bilan - Passif	4
Compte de résultat	5
Compte de résultat	6

### Annexe

Règles et méthodes comptables	8
Immobilisations	17
Amortissements	18
Provisions et dépréciations	19
Créances et dettes	20
Charges à payer	21
Charges et produits constatés d'avance	22
Produits à recevoir	23
Eléments sur les postes des entreprises liées	24
Eléments du fonds commercial	25
Composition du capital social	26
Ventilation du chiffre d'affaires	27
Transfert de charges	28
Charges et produits exceptionnels	29
Quote-part de résultat sur opérations faites en commun	30

### Engagements financiers, autres informations

Incidences des évaluations fiscales dérogatoires	32
Identité des sociétés mères consolidant les comptes de la société	33
Intégration fiscale	34
Résultat des 5 derniers exercices	35

### Détail des comptes

Détail des comptes - Actif	37
Détail des comptes - Passif	44
Détail des comptes - Charges	49
Détail des comptes - Produits	56
tableau des filiales et participations	59

Rubriques	Montant Brut	Amort. Prov.	31/12/2018	31/12/2017
Capital souscrit non appelé				
<b>IMMOBILISATIONS INCORPORELLES</b>				
Frais d'établissement				
Frais de développement				
Concessions, brevets et droits similaires	619 109	494 944	124 165	89 478
Fonds commercial	20 014 425		20 014 425	20 014 425
Autres immobilisations incorporelles				
Avances, acomptes sur immo. incorporelles				
<b>IMMOBILISATIONS CORPORELLES</b>				
Terrains	8 494 752		8 494 752	8 494 752
Constructions	27 142 337	6 689 150	20 453 187	21 944 038
Installations techniques, matériel, outillage	19 241 463	9 677 682	9 563 781	10 105 089
Autres immobilisations corporelles	6 569 472	3 270 051	3 299 421	2 808 616
Immobilisations en cours	249 467		249 467	362 763
Avances et acomptes				
<b>IMMOBILISATIONS FINANCIERES</b>				
Participations par mise en équivalence				
Autres participations	30 797 587		30 797 587	23 127 119
Créances rattachées à des participations	4 141 944		4 141 944	7 500 000
Autres titres immobilisés				
Prêts				
Autres immobilisations financières	967 277		967 277	593 706
<b>ACTIF IMMOBILISE</b>	<b>118 237 833</b>	<b>20 131 827</b>	<b>98 106 006</b>	<b>95 039 985</b>
<b>STOCKS ET EN-COURS</b>				
Matières premières, approvisionnements				
En-cours de production de biens				
En-cours de production de services				
Produits intermédiaires et finis				
Marchandises				
Avances et acomptes versés sur commandes	337 600		337 600	155 655
<b>CREANCES</b>				
Créances clients et comptes rattachés	1 708 437	293 179	1 415 258	1 522 742
Autres créances	27 208 575		27 208 575	23 041 367
Capital souscrit et appelé, non versé				
<b>DIVERS</b>				
Valeurs mobilières de placement	380 000		380 000	
(dont actions propres : )				
Disponibilités	236 396		236 396	1 364 140
<b>COMPTES DE REGULARISATION</b>				
Charges constatées d'avance	4 410 482		4 410 482	4 739 954
<b>ACTIF CIRCULANT</b>	<b>34 281 490</b>	<b>293 179</b>	<b>33 988 311</b>	<b>30 823 858</b>
Frais d'émission d'emprunts à étaler				
Primes de remboursement des obligations				
Ecarts de conversion actif				
<b>TOTAL GENERAL</b>	<b>152 519 322</b>	<b>20 425 006</b>	<b>132 094 316</b>	<b>125 863 843</b>

Rubriques		31/12/2018	31/12/2017
Capital social ou individuel ( dont versé :	33 704 000 )	33 704 000	33 704 000
Primes d'émission, de fusion, d'apport		6	6
Ecarts de réévaluation ( dont écart d'équivalence :	)		
Réserve légale		3 370 400	3 370 400
Réserves statutaires ou contractuelles		18 294	18 294
Réserves réglementées (dont rés. Prov. fluctuation cours	)		
Autres réserves (dont achat œuvres originales artistes	)		
Report à nouveau		18 474	27 969
<b>RESULTAT DE L'EXERCICE (bénéfice ou perte)</b>		<b>1 042 373</b>	<b>6 025 590</b>
Subventions d'investissement		1 745 233	1 695 197
Provisions réglementées			
<b>CAPITAUX PROPRES</b>		<b>39 898 779</b>	<b>44 841 456</b>
Produits des émissions de titres participatifs			
Avances conditionnées			
<b>AUTRES FONDS PROPRES</b>			
Provisions pour risques		77 000	77 000
Provisions pour charges		1 953 282	1 793 802
<b>PROVISIONS</b>		<b>2 030 282</b>	<b>1 870 802</b>
<b>DETTES FINANCIERES</b>			
Emprunts obligataires convertibles			
Autres emprunts obligataires			
Emprunts et dettes auprès des établissements de crédit		2 189 059	2 261 015
Emprunts et dettes financières divers (dont empr. participatifs	)	70 530 226	67 030 226
Avances et acomptes reçus sur commandes en cours		12 478	12 518
<b>DETTES D'EXPLOITATION</b>			
Dettes fournisseurs et comptes rattachés		4 321 722	3 717 815
Dettes fiscales et sociales		1 099 455	1 208 070
<b>DETTES DIVERSES</b>			
Dettes sur immobilisations et comptes rattachés		1 401 220	115 473
Autres dettes		9 668 980	3 948 263
<b>COMPTES DE REGULARISATION</b>			
Produits constatés d'avance		942 115	858 205
<b>DETTES</b>		<b>90 165 255</b>	<b>79 151 585</b>
Ecarts de conversion passif			
<b>TOTAL GENERAL</b>		<b>132 094 316</b>	<b>125 863 843</b>

Rubriques	France	Exportation	31/12/2018	31/12/2017
Ventes de marchandises				
Production vendue de biens				
Production vendue de services	28 245 374		28 245 374	26 783 172
<b>CHIFFRES D'AFFAIRES NETS</b>	<b>28 245 374</b>		<b>28 245 374</b>	<b>26 783 172</b>
Production stockée				
Production immobilisée		36 325	36 325	81 556
Subventions d'exploitation		994	994	3 285
Reprises sur dépréciations, provisions (et amortissements), transferts de charges		329 716	329 716	371 943
Autres produits		1 121	1 121	1 931
<b>PRODUITS D'EXPLOITATION</b>		<b>28 613 530</b>	<b>28 613 530</b>	<b>27 241 887</b>
Achats de marchandises (y compris droits de douane)				
Variation de stock (marchandises)				
Achats de matières premières et autres approvisionnements (et droits de douane)				
Variation de stock (matières premières et approvisionnements)				
Autres achats et charges externes		13 462 585	13 462 585	7 880 300
Impôts, taxes et versements assimilés		1 359 248	1 359 248	1 299 683
Salaires et traitements		1 752 551	1 752 551	1 564 578
Charges sociales		905 734	905 734	803 079
<b>DOTATIONS D'EXPLOITATION</b>				
Sur immobilisations : dotations aux amortissements		3 987 091	3 987 091	3 284 455
Sur immobilisations : dotations aux dépréciations				
Sur actif circulant : dotations aux dépréciations		33 438	33 438	90 818
Dotations aux provisions		334 230	334 230	328 271
Autres charges		1 955 474	1 955 474	6 925 788
<b>CHARGES D'EXPLOITATION</b>		<b>23 790 352</b>	<b>23 790 352</b>	<b>22 176 972</b>
<b>RESULTAT D'EXPLOITATION</b>		<b>4 823 178</b>	<b>4 823 178</b>	<b>5 064 915</b>
<b>OPERATIONS EN COMMUN</b>				
Bénéfice attribué ou perte transférée				2 989 562
Perte supportée ou bénéfice transféré		4 373 655	4 373 655	
<b>PRODUITS FINANCIERS</b>				
Produits financiers de participations		1 104 443	1 104 443	1 469 016
Produits des autres valeurs mobilières et créances de l'actif immobilisé				
Autres intérêts et produits assimilés		171 054	171 054	175 219
Reprises sur dépréciations et provisions, transferts de charges				
Différences positives de change				
Produits nets sur cessions de valeurs mobilières de placement				
<b>PRODUITS FINANCIERS</b>		<b>1 275 496</b>	<b>1 275 496</b>	<b>1 644 234</b>
Dotations financières aux amortissements, dépréciations et provisions				
Intérêts et charges assimilées		1 650 727	1 650 727	1 734 292
Différences négatives de change				
Charges nettes sur cessions de valeurs mobilières de placement				
<b>CHARGES FINANCIERES</b>		<b>1 650 727</b>	<b>1 650 727</b>	<b>1 734 292</b>
<b>RESULTAT FINANCIER</b>		<b>-375 231</b>	<b>-375 231</b>	<b>-90 058</b>
<b>RESULTAT COURANT AVANT IMPOTS</b>		<b>74 292</b>	<b>74 292</b>	<b>7 964 420</b>

Rubriques	31/12/2018	31/12/2017
Produits exceptionnels sur opérations de gestion	1 422	
Produits exceptionnels sur opérations en capital	6 000	43 534
Reprises sur dépréciations et provisions, transferts de charges	8 858	21 416
<b>PRODUITS EXCEPTIONNELS</b>	<b>16 281</b>	<b>64 950</b>
Charges exceptionnelles sur opérations de gestion	20 552	10 952
Charges exceptionnelles sur opérations en capital	62 334	76 699
Dotations exceptionnelles aux amortissements, dépréciations et provisions	50 036	
<b>CHARGES EXCEPTIONNELLES</b>	<b>132 922</b>	<b>87 651</b>
<b>RESULTAT EXCEPTIONNEL</b>	<b>-116 642</b>	<b>22 701</b>
Participation des salariés aux résultats de l'entreprise	47 424	35 012
Impôts sur les bénéfices	-1 132 147	1 881 116
<b>TOTAL DES PRODUITS</b>	<b>29 905 307</b>	<b>31 940 634</b>
<b>TOTAL DES CHARGES</b>	<b>28 862 934</b>	<b>25 915 043</b>
<b>BENEFICE OU PERTE</b>	<b>1 042 373</b>	<b>6 025 590</b>

**ANNEXE AU BILAN ET AU COMPTE DE RESULTAT**

**AU 31 DECEMBRE 2018**

Les comptes annuels de la société Interparking France pour l'exercice clos le 31 décembre 2018 ont été arrêtés par le conseil d'administration du 09 mai 2019. Ils font apparaître un chiffre d'affaires s'élevant à 28 245 K€, un bénéfice net de 1 042 K€ et un total bilan de 132 094 K€

**I DESCRIPTION DE L'ACTIVITE ET FAITS MARQUANTS DE L'EXERCICE**

**I-1 DESCRIPTION DE L'ACTIVITE**

La société Interparking France est spécialisée dans l'exploitation et la gestion de parkings.

**I-2 OPERATIONS REALISEES AU COURS DE L'EXERCICE**

La société Interparking France a procédé à l'acquisition de 100% du capital de la société SCI Parkings 132 le 13 février 2019.

Deux sociétés ont été créées en 2018 par la société Interparking France, la Société Versailles Parc Auto et la Société Montauban Parc Auto afin de gérer les contrats de Délégation de Service Public des places de stationnement des villes de Versailles et Montauban. Leur capital n'a été versé qu'à hauteur de 50%.

**I-3 FAITS MARQUANTS**

**Uniparc Cannes**

Uniparc Cannes, filiale de la société Interparking France s'est vu notifié, par décision du conseil municipal de la commune de Cannes en date du 16 juillet 2018, la rupture de façon anticipée de la convention de délégation de service public qui la liait à la commune de Cannes depuis le 30 mars 1995.

Nous avons constaté une quote part de perte en 2018 de la société Uniparc Cannes d'un montant de 4 373 K € dans les comptes annuels 2018 d'Interparking France (vs quote part de bénéfice de 2 989 K € en 2017).

## **2 PRINCIPES ET METHODES COMPTABLES**

### **2.1 – PRINCIPES GENERAUX**

Les comptes annuels de l'exercice clos le 31 décembre 2018 ont été établis conformément au règlement de l'Autorité des Normes Comptables n° 2014-03 et ses méthodes successives et aux principes comptables généralement admis :

- continuité de l'exploitation,
- permanence des méthodes comptables d'un exercice à l'autre,
- indépendance des exercices.

L'évaluation des éléments inscrits en comptabilité est faite selon la méthode des coûts historiques.

#### **2.1.1 – IDENTITE DE LA SOCIETE MERE CONSOLIDANT LES COMPTES DE LA SOCIETE**

INTERPARKING SA : 9 rue Brederode, 1000 BRUXELLES, Belgique

#### **2.1.2 – CHANGEMENT DE METHODE D'EVALUATION ET DE PRESENTATION**

- Charte intragroupe

A compter de l'exercice 2018, la société Interparking France reclasse tous les coûts liés à la charte intragroupe du poste 'Autres charges' vers le poste 'Autres achats et charges externes'. Le but étant d'obtenir une meilleure lisibilité des comptes annuels.

Les coûts transférés s'élèvent à 5 673 K€ en 2018. Aucun impact n'est à constater sur le Résultat d'Exploitation, ce changement de comptabilisation impacte l'Excédent Brut d'Exploitation.

- Frais acquisition de titres de participation

A compter de l'exercice 2018, les frais d'acquisition de titres sont inscrits en immobilisations financières. Afin de bénéficier du dispositif fiscal, la société enregistre en amortissements dérogatoires l'amortissement sur 5 ans de ces frais.

L'impact de ce changement de méthode, est non significatif.

## 2.2 - NOTES SUR LES COMPTES DE BILAN

### 2.2.1 - ACTIF IMMOBILISE

#### Immobilisations en cours

Les immobilisations incorporelles et corporelles sont évaluées à leur coût d'acquisition, elles ne font pas l'objet d'amortissement.

#### Immobilisations incorporelles et corporelles

La valeur brute des terrains et constructions inscrite à l'actif du bilan correspond d'une part, à la valeur du contrat de crédit-bail conclu en 1996 et apporté en 1999 lors de l'absorption de la société Codeparc par Interparking France (5 098 k€) et d'autre part, au montant de la levée d'option de ce contrat intervenue en 2008 (5 641 k€).

Depuis le 01/01/2012, les frais externes engagés par la société dans le cadre de l'acquisition de nouvelles immobilisations et relatifs à des prestations juridiques, commerciales ou techniques sont comptabilisés à l'actif du bilan, et corrélativement amortis sur une durée équivalant à celle de l'immobilisation à laquelle ils se rattachent.

Les autres immobilisations corporelles sont évaluées à leur coût d'acquisition (prix d'achat et frais accessoires, hors frais d'acquisition des immobilisations) ou à leur coût de production.

Les amortissements pour dépréciation sont calculés suivant la durée de vie prévue.

Les taux les plus couramment pratiqués sont les suivants (L = linéaire ; D = dégressif ; E = exceptionnel) :

Immobilisations	Amortissements pour dépréciation
Construction	4 % L à partir de la levée d'option.
Installations techniques, matériel outillage	10 % à 20 % L
Installation générales agencet. aménagts	8 % à 15 % L
Matériel de transport	20 % L
Matériel de bureau et informatique	20 à 33 % L & D
Mobilier	10 % L

Les amortissements dérogatoires constitués pendant la période de location financière (crédit-bail), soit 1 695 k€, seront repris sur la période 2024 à 2033 et viendront compenser les amortissements pour dépréciation de cette période.

**- Dépréciation des immobilisations incorporelles et corporelles**

Dans le cadre de l'arrêté des comptes de l'exercice 2018, l'avis 2002-07 du CNC du 27 juin 2002 a été appliqué relatif aux amortissements et aux dépréciations des actifs.

Ainsi, les actifs soumis aux tests de perte de valeur sont regroupés au sein d'unités génératrices de trésorerie (UGT) correspondant à des ensembles homogènes d'actifs dont l'utilisation génère des flux d'entrée de trésorerie identifiable. Une UGT correspond soit à un regroupement de contrats d'un même donneur d'ordre et de même nature, soit à un ensemble de parkings par ville ou par zone géographique homogène.

L'avis 2002-07 précise que la dépréciation se calcule selon une comparaison entre la Valeur Nette Comptable et la Valeur d'Usage. La Valeur d'Usage est définie par les flux nets de trésorerie attendus actualisés.

Une recherche d'indices de dépréciation a été calculée sur l'ensemble du portefeuille des actifs de la société Interparking France.

Une comparaison a été réalisée entre la Valeur Nette Comptable de chacun des actifs et la projection de la rentabilité intrinsèque.

A la clôture, la valeur comptable d'un actif est dépréciée dès lors que la valeur d'usage est inférieure à sa valeur nette comptable.

Aucune dépréciation significative n'a été réalisée sur l'exercice.

**Immobilisations financières**

A compter du 1<sup>er</sup> janvier 2018, la valeur brute est constituée par le coût d'achat frais d'acquisition compris. Lorsque la valeur d'inventaire est inférieure à la valeur brute, une provision pour dépréciation est constituée du montant de la différence.

**- Dépréciation des Immobilisations financières**

Concernant les valeurs des titres des filiales, nous avons recherché un indice de perte de valeur en comparant les Actifs nets réévalués des filiales d'Interparking France et la valeur brute de ces titres chez Interparking France.

La société a ainsi procédé à la revue de la valeur des actifs par comparaison à une valeur d'usage selon notamment les perspectives de rentabilité.

Les titres de participation figurant au bilan pour leur prix d'acquisition par la société, sont dépréciés lorsque leur valeur d'usage, appréciée filiale par filiale, est inférieure à leur coût d'acquisition.

Aucune dépréciation significative n'a été réalisée sur l'exercice.

### **2.2.2 – CREANCES**

Les créances sont valorisées à leur valeur nominale, une provision pour dépréciation est pratiquée lorsque la valeur d'inventaire est inférieure à la valeur comptable.

### **2.2.3 – PROVISIONS**

#### **Provisions pour gros entretien**

Depuis 2004, les travaux de gros entretien relatifs aux peintures des parcs de stationnement gérés en propre font l'objet d'une provision annuelle déterminée sur des critères spécifique de chaque parc. Les travaux réalisés à ce titre sont comptabilisés en charges, la provision est reprise pour un montant équivalent à celui des travaux.

## **2.3 NOTES SUR LE COMPTE DE RESULTAT**

### **2.3.1 CHIFFRE D'AFFAIRES**

Le chiffre d'affaires est réalisé en France pour un montant de 27 147 K€ en exploitation de parcs de stationnement et de 1 098 K€ en gestion intragroupe.

### **2.3.2 OPERATIONS EN COMMUN**

Nous avons constaté une quote part de perte de la société Uniparc Cannes en 2018 d'un montant de 4.373 K€ dans les comptes annuels 2018 d'Interparking France.

En 2017, nous avons constaté une quote part de bénéfice de la société Uniparc Cannes d'un montant de 2.989 K€.

### **2.3.3 RESULTAT FINANCIER**

Le résultat financier ressort à – 375 K€ (hors opérations en commun).

Les charges financières sont liées essentiellement à des dettes rattachées à des participations pour un montant de 1 600 K€.

Les produits financiers sont constitués essentiellement de dividendes pour un montant de 1 104 K€

### 2.3.4 RESULTAT EXCEPTIONNEL

Le résultat exceptionnel ressort à – 116 K€ et se décompose comme suit :

- Pénalités et amendes fiscales	- 10 K€
- Mécénat	-10 K€
- Dot / amortissements dérogatoire	- 50 K€
- Cessions éléments d'actif	- 56 K€
- Autres Pdts et Charges exceptionnels	<u>10 K€</u>
Résultat Exceptionnel	- 116 K€

### 2.3.5 IMPOT SUR LES BENEFICES

- Régime d'imposition

La Sa INTERPARKING FRANCE, s'est constituée seule redevable de l'impôt sur les sociétés dû par le groupe, conformément aux dispositions de l'article 223A et suivants du Code Général des Impôts.

Le groupe est constitué des sociétés suivantes :

- Sa INTERPARKING FRANCE
- Sas INTERPARKING SERVICES
- Sas SOCIETE DU PARC SULZER
- Sas SOLOPARK
- Sas MENTON PARC AUTO
- Sas PARK ALIZES

- Ventilation de l'impôt sur les bénéfices

<i>(en milliers d'euros)</i>	Résultat avant impôt	Impôt dû	Report déficitaire	Résultat net après impôt
Résultat courant	74	1.132	-	1.206
Résultat exceptionnel	- 117	-	-	- 117
Participation	-	-	-	- 47
Impôt société	-	-	-	-
<b>Total</b>	<b>- 43</b>	<b>1.132</b>	<b>0</b>	<b>1.042</b>

A noter que l'impôt créateur correspond à des économies d'impôts liées à l'intégration fiscale pour 508 K€ ainsi qu'un remboursement reçu lié à la réclamation sur la contribution de 3% sur les dividendes pour 624 K€.

### 2.3.6 ENGAGEMENT PRIS EN MATIERE DE PENSIONS, COMPLEMENTS DE RETRAITE ET INDEMNITES ASSIMILEES – EFFECTIF

- **Engagement Retraite**

Les engagements de retraites correspondant aux indemnités de départ à la retraite ont fait l'objet d'une évaluation suivant une méthode rétrospective des unités de crédits projetées avec calcul des droits acquis en fonction de l'ancienneté au jour de la clôture.

Ce calcul tient compte des paramètres financiers suivants :

- âge de départ : 65 ans pour les cadres et les non cadres
- progression des salaires : 1 %
- taux d'actualisation net : 6 %
- taux de charges sociales : 50 %

Le montant de l'engagement représente 369 K€ au 31 décembre 2018 et n'a pas été comptabilisée.

- **Effectif**

Les effectifs de la société au 31 décembre 2018 sont de 26 personnes dont 16 cadres et 10 employés.

Les salaires, appointements et assimilés versés au cours de l'exercice se montent à 1 753 K€. Les charges sociales patronales correspondantes s'élèvent à 906 K€.

- **Crédit Impôt Compétitivité Emploi**

Le crédit impôt compétitivité emploi a été comptabilisé, en diminution des charges de personnel, au crédit du compte 649100.

Son montant pour l'année 2018 est valorisé à 17 K€.

En 2018, l'utilisation du CICE 2017 d'un montant de 18K€ a été affectée aux nouveaux agencements du siège.

### **3 – CAPITAL**

#### **3.1 – COMPOSITION DU CAPITAL SOCIAL**

Le capital est composé de 3 878 590 actions de 8.6897 euros chacune.

#### **3.2 – VARIATION DES CAPITAUX PROPRES**

<b>Eléments</b>	<b>en Euros</b>
Capitaux propres à l'ouverture de l'exercice	44 841 456
Résultat de l'exercice	+ 1 042 373
Dividendes	- 6 035 086
Provisions réglementées	+ 50 036
Capitaux propres à la clôture de l'exercice	39 898 779

### **4 – ENGAGEMENTS HORS BILAN**

#### **4.1 - CAUTIONS & NANTISSEMENTS**

##### **Engagements donnés**

Voici les principaux engagements donnés :

- Cautions solidaires Park Alizés pour 316 K€
- Garantie à la ville de Paris pour 419 K€
- Garantie à Castres Developpement pour 40 K€
- Garantie à la Communauté d'Agglomération du Grand Montauban pour 777 K€
- Engagement de rachat des actions Menton Parc Auto pour 282 K€

## **5 - HONORAIRES DES COMMISSAIRES AUX COMPTES**

Le montant des honoraires des commissaires aux comptes figurant au titre du contrôle légal des comptes de la société clos au 31 décembre 2018 s'élèvent à 32 K€.

## **6 – EVENEMENTS POSTERIEURS A LA DATE DE CLOTURE**

La rupture du contrat de délégation de service public signée avec la Ville de Cannes en 1995 a été effective au 28 février 2019.

Le 11 février 2019, la société Uniparc Cannes, filiale d'Interparking France, a reçu un courrier de la Mairie de Cannes réclamant une indemnisation à hauteur de de 10,2 M€ au titre de la remise en état des parkings exploités. Cette demande d'indemnisation s'inscrit dans le cadre de la résiliation de la délégation de service public octroyée à Uniparc Cannes par la ville de Cannes, avec effet au 1er Mars 2019.

La société Uniparc Cannes a, en lien avec ses conseils, conduit une analyse détaillée de la demande d'indemnisation formulée par la Mairie de Cannes, au regard notamment de ses obligations contractuelles. Elle a conclu que celle-ci n'était pas justifiée et a pris la décision de la contester. Par conséquent, aucune provision n'a, au 31 décembre 2018, été comptabilisée dans les comptes de la société Uniparc Cannes et dans celle de sa mère, Interparking France.

La société Uniparc Cannes, suite à la résiliation de la délégation de service public, a entrepris l'élaboration d'une demande de dédommagement à la Mairie de Cannes pour un montant de 34.5 M€, au titre du manque à gagner et des pertes nettes engendrées par l'arrêt de l'activité.

Rubriques	Début d'exercice	Réévaluation	Acquisit., apports
<b>FRAIS D'ETABLISSEMENT ET DE DEVELOPPEMENT</b>			
<b>AUTRES POSTES D'IMMOBILISATIONS INCORPORELLES</b>	20 554 407		79 127
Terrains	8 494 752		
	<b>Dont composants</b>		
Constructions sur sol propre	3 474 897		
Constructions sur sol d'autrui	23 323 683		343 757
Const. Install. générales, agenc., aménag.			
Install. techniques, matériel et outillage ind.	18 212 986		1 087 744
Installations générales, agenc., aménag.	4 960 132		869 066
Matériel de transport	156 276		85 465
Matériel de bureau, informatique, mobilier	550 199		77 600
Emballages récupérables et divers			
Immobilisations corporelles en cours	362 763		145 901
Avances et acomptes			
<b>IMMOBILISATIONS CORPORELLES</b>	<b>59 535 686</b>		<b>2 609 532</b>
Participations évaluées par mise en équivalence			
Autres participations	30 627 119		7 812 412
Autres titres immobilisés			
Prêts et autres immobilisations financières	593 706		459 136
<b>IMMOBILISATIONS FINANCIERES</b>	<b>31 220 825</b>		<b>8 271 548</b>
<b>TOTAL GENERAL</b>	<b>111 310 918</b>		<b>10 960 207</b>

Rubriques	Virement	Cession	Fin d'exercice	Valeur d'origine
<b>FRAIS D'ETABLISSEMENT ET DEVELOPPEMENT</b>				
<b>AUTRES POSTES IMMOB. INCORPORELLES</b>			20 633 534	
Terrains			8 494 752	
Constructions sur sol propre			3 474 897	
Constructions sur sol d'autrui			23 667 440	
Constructions, installations générales, agenc.				
Installations techn., matériel et outillages ind.	59 266		19 241 463	
Installations générales, agencements divers	74 937		5 754 262	
Matériel de transport	22 023		219 718	
Matériel de bureau, informatique, mobilier	32 307		595 492	
Emballages récupérables et divers				
Immobilisations corporelles en cours	259 196		249 467	
Avances et acomptes				
<b>IMMOBILISATIONS CORPORELLES</b>	<b>259 196</b>	<b>188 532</b>	<b>61 697 491</b>	
Participations évaluées par mise équivalence				
Autres participations		3 500 000	34 939 531	
Autres titres immobilisés				
Prêts et autres immobilisations financières		85 565	967 277	
<b>IMMOBILISATIONS FINANCIERES</b>		<b>3 585 565</b>	<b>35 906 808</b>	
<b>TOTAL GENERAL</b>	<b>259 196</b>	<b>3 774 097</b>	<b>118 237 833</b>	

Rubriques	Début d'exercice	Dotations	Reprises	Fin d'exercice
<b>FRAIS D'ÉTABLISSEMENT ET DE DÉVELOPPEMENT</b>				
<b>AUTRES IMMOBILISATIONS INCORPORELLES</b>	450 504	44 440		494 944
Terrains				
Constructions sur sol propre	1 297 085	138 996		1 436 081
Constructions sur sol d'autrui	3 557 456	1 695 612		5 253 068
Constructions installations générales, agenc., aménag.				
Installations techniques, matériel et outillage industriels	8 107 897	1 569 785		9 677 682
Installations générales, agenc. et aménag. divers	2 319 558	468 354	74 003	2 713 908
Matériel de transport	100 659	27 054	20 635	107 078
Matériel de bureau et informatique, mobilier	437 774	42 850	31 559	449 065
Emballages récupérables, divers				
<b>IMMOBILISATIONS CORPORELLES</b>	<b>15 820 429</b>	<b>3 942 651</b>	<b>126 197</b>	<b>19 636 883</b>
<b>TOTAL GENERAL</b>	<b>16 270 933</b>	<b>3 987 091</b>	<b>126 197</b>	<b>20 131 827</b>

<b>VENTILATION DES MOUVEMENTS AFFECTANT LA PROVISION POUR AMORTISSEMENTS DEROGATOIRES</b>							
Rubriques	Dotations			Reprises			Mouvements amortissements fin exercice
	Différentiel de durée et autres	Mode dégressif	Amort. fisc. exception	Différentiel de durée et autres	Mode dégressif	Amort. fisc. exception	
FRAIS ETBL							
AUT. INC.							
Terrains							
Construct.							
- sol propre							
- sol autrui							
- installations							
Install. Tech.							
Install. Gén.							
Mat. Transp.							
Mat bureau							
Embal récup.							

<b>CORPOREL.</b>				
Acquis. titre	50 036			50 036
<b>TOTAL</b>	<b>50 036</b>			<b>50 036</b>

Charges réparties sur plusieurs exercices	Début d'exercice	Augmentations	Dotations	Fin d'exercice
Frais d'émission d'emprunts à étaler				
Primes de remboursement des obligations				

Rubriques	Début d'exercice	Dotations	Reprises	Fin d'exercice
Provisions gisements miniers, pétroliers				
Provisions pour investissement				
Provisions pour hausse des prix				
Amortissements dérogatoires	1 695 197	50 036		1 745 233
Dont majorations exceptionnelles de 30 %				
Provisions pour prêts d'installation				
Autres provisions règlementées				
<b>PROVISIONS REGLEMENTEES</b>	<b>1 695 197</b>	<b>50 036</b>		<b>1 745 233</b>
Provisions pour litiges				
Provisions pour garanties données aux clients				
Provisions pour pertes sur marchés à terme				
Provisions pour amendes et pénalités				
Provisions pour pertes de change				
Provisions pour pensions, obligations similaires				
Provisions pour impôts				
Provisions pour renouvellement immobilisations				
Provisions pour gros entretiens, grandes révis.	1 793 802	334 230	174 750	1 953 282
Provisions charges soc. fisc. sur congés à payer				
Autres provisions pour risques et charges	77 000			77 000
<b>PROVISIONS RISQUES ET CHARGES</b>	<b>1 870 802</b>	<b>334 230</b>	<b>174 750</b>	<b>2 030 282</b>
Dépréciations immobilisations incorporelles				
Dépréciations immobilisations corporelles				
Dépréciations titres mis en équivalence				
Dépréciations titres de participation				
Dépréciations autres immobilis. financières				
Dépréciations stocks et en cours				
Dépréciations comptes clients	272 380	33 438	12 639	293 179
Autres dépréciations				
<b>DEPRECIATIONS</b>	<b>272 380</b>	<b>33 438</b>	<b>12 639</b>	<b>293 179</b>
<b>TOTAL GENERAL</b>	<b>3 838 379</b>	<b>417 705</b>	<b>187 389</b>	<b>4 068 694</b>
Dotations et reprises d'exploitation		367 668	187 389	
Dotations et reprises financières				
Dotations et reprises exceptionnelles		50 036		
Dépréciation des titres mis en équivalence à la clôture de l'exercice				

<b>ETAT DES CREANCES</b>	<b>Montant brut</b>	<b>1 an au plus</b>	<b>plus d'un an</b>
Créances rattachées à des participations	4 141 944	4 141 944	
Prêts			
Autres immobilisations financières	967 277	967 277	
Clients douteux ou litigieux	351 810	351 810	
Autres créances clients	1 356 627	1 356 627	
Créance représentative de titres prêtés			
Personnel et comptes rattachés	6 063	6 063	
Sécurité Sociale et autres organismes sociaux	34 751	34 751	
Etat, autres collectivités : impôt sur les bénéfices	1 946 995	1 946 995	
Etat, autres collectivités : taxe sur la valeur ajoutée	213 829	213 829	
Etat, autres collectivités : autres impôts, taxes, versements assimilés			
Etat, autres collectivités : créances diverses	441 550	441 550	
Groupe et associés	23 726 377	23 726 377	
Débiteurs divers	839 010	839 010	
Charges constatées d'avance	4 410 482	136 391	4 274 090
<b>TOTAL GENERAL</b>	<b>38 436 715</b>	<b>34 162 625</b>	<b>4 274 090</b>

Montant des prêts accordés en cours d'exercice  
Montant des remboursements obtenus en cours d'exercice  
Prêts et avances consentis aux associés

<b>ETAT DES DETTES</b>	<b>Montant brut</b>	<b>1 an au plus</b>	<b>plus d'1 an, 5 ans</b>	<b>plus de 5 ans</b>
Emprunts obligataires convertibles				
Autres emprunts obligataires				
Emprunts et dettes à 1 an maximum à l'origine	529 784	529 784		
Emprunts et dettes à plus d' 1 an à l'origine	1 659 275	600 735	1 058 540	
Emprunts et dettes financières divers	70 530 226	12 000 001	58 530 225	
Fournisseurs et comptes rattachés	4 321 722	4 321 722		
Personnel et comptes rattachés	287 721	287 721		
Sécurité sociale et autres organismes sociaux	375 642	375 642		
Etat : impôt sur les bénéfices				
Etat : taxe sur la valeur ajoutée	429 132	429 132		
Etat : obligations cautionnées				
Etat : autres impôts, taxes et assimilés	6 960	6 960		
Dettes sur immobilisations et comptes rattachés	1 401 220	1 401 220		
Groupe et associés	9 635 664	9 635 664		
Autres dettes	33 315	33 315		
Dettes représentatives de titres empruntés				
Produits constatés d'avance	942 115	942 115		
<b>TOTAL GENERAL</b>	<b>90 152 777</b>	<b>30 564 012</b>	<b>59 588 765</b>	

Emprunts souscrits en cours d'exercice 14 000 000  
Emprunts remboursés en cours d'exercice 10 500 000  
Emprunts, dettes contractés auprès d'associés

Compte	Libellé	31/12/2018	31/12/2017	Ecart
<b>CHARGES A PAYER</b>				
<b>DETTES FOURNISSEURS CPTES RATTACH</b>				
408100	Fournisseurs - FNP	2 782 571	1 645 824	1 138 747
408122	Fournis. - FNP-Pcard	222	333	-111
<b>TOTAL DETTES FOURNISSEURS CPTES RATTACH</b>		<b>2 782 794</b>	<b>1 646 157</b>	<b>1 136 637</b>
<b>AUTRES DETTES</b>				
419800	RRR & avo, à établir	8 301	8 301	
<b>TOTAL AUTRES DETTES</b>		<b>8 301</b>	<b>8 301</b>	
<b>DETTES FISCALES ET SOCIALES</b>				
428200	Congés à payer	169 379	148 954	20 425
428600	Aut, charges à payer	47 424	85 008	-37 584
428614	Autres charges - RTT	18 302	17 278	1 024
428616	Cpte épargne temps	46 826		46 826
438600	Organismes sociaux	9 485	32 003	-22 518
438610	Charges/congés payés	81 302	71 498	9 804
438614	Ch,soc,s/RTT	8 785	8 294	491
438616	ch/C,E,Temps	22 478		22 478
438620	1% logement ASTRIA	3 977	13 064	-9 087
438625	Ch,soc,s/13e mois		-2	2
438630	Taxe d'apprentissage	12 317	9 879	2 438
438640	Formation - ANFA	20 791	17 821	3 170
438650	C3S	14 717	12 317	2 400
448620	Taxe foncière		246 785	-246 785
448635	CET	-441 550	-271 313	-170 237
448640	Taxe s/véhicules soc	6 960	6 056	904
<b>TOTAL DETTES FISCALES ET SOCIALES</b>		<b>21 191</b>	<b>397 442</b>	<b>-376 251</b>
<b>INTERETS COURUS SUR DECOUVERT</b>				
518600	Intér,courus à payer	4 000	4 000	
<b>TOTAL INTERETS COURUS SUR DECOUVERT</b>		<b>4 000</b>	<b>4 000</b>	
<b>TOTAL CHARGES A PAYER</b>		<b>2 816 286</b>	<b>2 055 900</b>	<b>760 386</b>

# Charges et produits constatés d'avance

Compte	Libellé	31/12/2018	31/12/2017	Ecart
<b>CHARGES CONSTATEES D'AVANCE</b>				
486000	Ch, constatées d'avan	4 410 482	4 739 954	-329 473
<b>TOTAL CHARGES CONSTATEES D'AVANCE</b>		<b>4 410 482</b>	<b>4 739 954</b>	<b>-329 473</b>
<b>PRODUITS CONSTATES D'AVANCE</b>				
487000	Prod, const ,d'avance	-942 115	-828 891	-113 224
487200	PCA - Longue durée		-29 314	29 314
<b>TOTAL PRODUITS CONSTATES D'AVANCE</b>		<b>-942 115</b>	<b>-858 205</b>	<b>-33 910</b>

Compte	Libellé	31/12/2018	31/12/2017	Ecart
<b>PRODUITS A RECEVOIR</b>				
<b>CREANCES RATTACH.A PARTICIPATIONS</b>				
267800	Intérêts courus	141 944		141 944
<b>TOTAL CREANCES RATTACH.A PARTICIPATIONS</b>		<b>141 944</b>		<b>141 944</b>
<b>CLIENTS ET COMPTES RATTACHES</b>				
418100	Clients F,à établir	86 385	116 327	-29 942
<b>TOTAL CLIENTS ET COMPTES RATTACHES</b>		<b>86 385</b>	<b>116 327</b>	<b>-29 942</b>
<b>AUTRES CREANCES</b>				
409800	RRR & avoir n,recus	8 456	8 456	
438700	Organismes sociaux	-429		-429
438710	IJ Versées	644	-953	1 797
448710	Etat - CICE		339 287	-339 287
468700	Prod,à recevoir div,	67 807		67 807
<b>TOTAL AUTRES CREANCES</b>		<b>76 678</b>	<b>346 791</b>	<b>-270 112</b>
<b>TOTAL PRODUITS A RECEVOIR</b>		<b>305 008</b>	<b>463 118</b>	<b>-158 110</b>

Rubriques	Entreprises liées	Participations
<b>ACTIF IMMOBILISE</b>		
Capital souscrit non appelé		
Avances et acomptes sur immobilisations incorporelles		
Avances et acomptes sur immobilisations corporelles		
Participations	30 797 587	
Créances rattachées à des participations	4 000 000	
Prêts		
Autres titres immobilisés		
Autres immobilisations financières		
<hr/>		
<b>ACTIF CIRCULANT</b>		
Avances et acomptes versés sur commandes		
Créances clients et comptes rattachés		
Autres créances	23 726 377	
Capital souscrit appelé, non versé		
Valeurs mobilières de placement		
Disponibilités		
<hr/>		
<b>DETTES</b>		
Emprunts obligataires convertibles		
Autres emprunts obligataires		
Emprunts et dettes auprès des établissements de crédit		
Emprunts et dettes financières divers	70 500 000	
Avances et acomptes reçus sur commandes		
Dettes fournisseurs et comptes rattachés		
Dettes sur immobilisations et comptes rattachés	7 842	
Autres dettes	9 635 564	
<hr/>		
<b>CHARGES ET PRODUITS FINANCIERS</b>		
Produits de participations	1 104 443	
Autres produits financiers	171 054	
Charges financières	1 608 175	

<b>Eléments</b>	<b>Valeurs nettes</b>	<b>Durée amortissement</b>
Fonds commercial généré lors de l'absorption de la société Codeparc en 1999	20 014 425	ans ans ans ans ans ans ans
<b>TOTAL</b>	<b>20 014 425</b>	

Catégories de titres	Nombre de titres			Valeur nominale
	à la clôture de l'exercice	créés pendant l'exercice	remboursés pendant l'exercice	
Actions ordinaires	3 878 590			8,6897
Actions amorties				
Actions à dividende prioritaire sans droit de vote				
Actions préférentielles				
Parts sociales				
Certificats d'investissements				

Rubriques	Chiffre d'affaires France	Chiffre d'affaires Export	Total 31/12/2018	Total 31/12/2017	%
Exploitation de parcs de stationnement	27 146 742		27 146 742	25 533 604	6,32 %
Gestion intragroupe	1 098 632		1 098 632	1 249 568	-12,08 %
<b>TOTAL</b>	<b>28 245 374</b>		<b>28 245 374</b>	<b>26 783 172</b>	<b>5,46 %</b>

<b>Nature des transferts</b>	<b>Montant</b>	<b>Imputation au compte</b>
Remboursement charges suite à sinistre (assurances)	40 886	791061
Transfert de taxes foncières	36 088	791063
Transfert de charges salariales	65 352	791064
Transfert de charges exceptionnelles	8 858	797000
<b>TOTAL</b>	<b>151 184</b>	

Nature des charges	Montant	Imputation au compte
Mecenat	10 000	671200
Penalités	10 552	671300
VNC éléments actifs	62 334	675200
Amortissements derogatoires	50 036	687250

**TOTAL 132 922**

Nature des produits	Montant	Imputation au compte
cession éléments actifs	6 000	775200
Régularisation fournisseurs	1 422	771800

**TOTAL 7 422**

Affaires bénéficiaires	Résultat global	Résultat transféré
------------------------	-----------------	--------------------

TOTAL		
-------	--	--

Affaires déficitaires	Résultat global	Résultat transféré
-----------------------	-----------------	--------------------

Uniparc Cannes Snc

4 376 782

4 373 655

TOTAL	4 376 782	4 373 655
-------	-----------	-----------

# Engagement Financiers et Autres Informations

<b>Rubriques</b>	<b>Dotation</b>	<b>Reprise</b>	<b>Montant</b>
<b>RESULTAT DE L'EXERCICE</b>			1 042 373
Impôt sur les bénéfices			-1 132 147
<b>RESULTAT AVANT IMPOT</b>			<b>-89 774</b>
Provisions sur immobilisations			
Provisions relatives aux stocks			
Provisions sur autres actifs			
Amortissements dérogatoires	50 036		50 036
Provisions spéciales réévaluation			
Plus-values réinvesties			
<b>PROVISIONS REGLEMENTEES</b>			<b>50 036</b>
<b>AUTRES EVALUATIONS DEROGATOIRES</b>			
<b>RESULTAT HORS EVALUATIONS FISCALES DEROGATOIRES (avant impôt)</b>			<b>-39 738</b>

Identité des sociétés mères  
consolidant les comptes de la  
société

Dénomination sociale - siège social	Forme	Montant capital	% détenu
INTERPARKING SA - 9 rue Brederode - 1000 Bruxelles Interparking SA ne réalise pas de sous palier de consolidation pour le groupe Interparking en France.	Société Anonyme	1 588 500	99,48 %

La société INTERPARKING France, tête de groupe d'intégration fiscale, a conclu une convention à effet au 1er janvier 2001.

Par principe de neutralité, cette convention prévoit que la société Interparking France est soumise à la même charge d'impôt sur les sociétés que si elle ne faisait pas partie du groupe intégré.

La société tête de groupe est redevable des impôts ainsi déterminés et se substitue aux sociétés intégrées pour le paiement des acomptes et l'acquittement des impôts auprès du Trésor public.

Différence entre l'impôt comptabilisé et l'impôt qui aurait été supporté en l'absence d'intégration fiscale	Impôt
---	-------

Impôt Interparking France imposé séparément

Impôt comptabilisé chez Interparking France
---

Date d'arrêté	31/12/2018	31/12/2017	31/12/2016	31/12/2015	31/12/2014
Durée de l'exercice (mois)	12	12	12	12	12
<b>CAPITAL EN FIN D'EXERCICE</b>					
Capital social	33 704 000	33 704 000	33 704 000	33 704 000	33 704 000
Nombre d'actions					
- ordinaires	3 878 590	3 878 590	3 878 590	3 878 590	3 878 590
- à dividende prioritaire					
Nombre maximum d'actions à créer					
- par conversion d'obligations					
- par droit de souscription					
<b>OPERATIONS ET RESULTATS</b>					
Chiffre d'affaires hors taxes	28 245 374	26 783 172	25 817 051	25 052 959	23 709 147
Résultat avant impôt, participation, dot. amortissements et provisions	4 175 056	11 564 943	11 960 622	11 262 769	11 698 250
Impôts sur les bénéfiques	-1 132 147	1 881 116	2 232 524	2 543 627	2 962 386
Participation des salariés	47 424	35 012	31 223	48 651	68 341
Dot. Amortissements et provisions	4 217 406	3 623 225	2 783 948	2 351 059	1 683 850
Résultat net	1 042 373	6 025 590	6 912 926	6 319 432	6 983 673
Résultat distribué		6 035 086	6 903 890	5 973 029	6 632 389
<b>RESULTAT PAR ACTION</b>					
Résultat après impôt, participation, avant dot.amortissements, provisions	1,36	2,49	2,5	2,24	2,23
Résultat après impôt, participation dot. amortissements et provisions	0,27	1,55	1,78	1,63	1,8
Dividende attribué	0	1,55	1,78	1,54	1,71
<b>PERSONNEL</b>					
Effectif moyen des salariés	26	23	23	21	21
Masse salariale	1 752 551	1 564 578	1 438 114	1 385 588	1 092 263
Sommes versées en avantages sociaux (sécurité sociale, œuvres sociales...)	905 734	803 079	741 430	719 377	582 030

tableau des filiales et participations


RENSEIGNEMENTS CONCERNANT LES FILIALES ( plus de 50% du capital détenu )	CAPITAL SOCIAL	CAPITAUX PROPRES	% Détenion	VALEUR BRUTE DES TITRES DETENUS	RESULTAT DERNIER EXERCICE CLOS
UNIPARC CANNES SNC 07 rue Louis Pasteur 06400 CANNES	5 336 000	5 336 000	99.93%	5 331 904	
SOLOPARK SAS 07 rue des Halles 30 000 NIMES	229 000	655 451	100%	3 780 103	311 569
INTERPARKING SERVICES SAS 15 Boulevard des Italiens 75002 PARIS	407 000	1 208 152	100%	504 171	507 577
SOCIETE DU PARC SULZER 05 rue Gabriel Faure 06 000 NICE	4 665 000	5 280 211	100%	4 665 000	539 751
PARK ALIZES SAS 15 bd des Italiens 75002 PARIS	4 000 000	3 541 247	100%	3 483 627	-286 847
MENTON PARC AUTO SAS 15 bd des Italiens 75002 PARIS	5 642 000	14 221 260	95.01%	5 360 464	-113 251
SCI PARKINGS 132 132 rue du Temple 75003 PARIS	15 244	410 044	100%	5 097 458	127 908
MONTAUBAN PARC AUTO SASU 15 bd des Italiens 75002 PARIS	2 480 000	2 478 126	100%	2 480 000	Exercice en cours
VERSAILLES PARC AUTO SAS 15 bd des Italiens 75002 PARIS	93 000	93 009	100%	93 000	Exercice en cours

# INTERPARKING FRANCE


15 Boulevard des Italiens

75002 PARIS

Comptes au 31/12/2018



Certifié conforme



Paris, le 09/07/2019

## - SOMMAIRE -

### Comptes annuels

Bilan - Actif	3
Bilan - Passif	4
Compte de résultat	5
Compte de résultat	6

### Annexe

Règles et méthodes comptables	8
Immobilisations	17
Amortissements	18
Provisions et dépréciations	19
Créances et dettes	20
Charges à payer	21
Charges et produits constatés d'avance	22
Produits à recevoir	23
Eléments sur les postes des entreprises liées	24
Eléments du fonds commercial	25
Composition du capital social	26
Ventilation du chiffre d'affaires	27
Transfert de charges	28
Charges et produits exceptionnels	29
Quote-part de résultat sur opérations faites en commun	30

### Engagements financiers, autres informations

Incidences des évaluations fiscales dérogatoires	32
Identité des sociétés mères consolidant les comptes de la société	33
Intégration fiscale	34
Résultat des 5 derniers exercices	35

### Détail des comptes

Détail des comptes - Actif	37
Détail des comptes - Passif	44
Détail des comptes - Charges	49
Détail des comptes - Produits	56
tableau des filiales et participations	59

Rubriques	Montant Brut	Amort. Prov.	31/12/2018	31/12/2017
Capital souscrit non appelé				
<b>IMMOBILISATIONS INCORPORELLES</b>				
Frais d'établissement				
Frais de développement				
Concessions, brevets et droits similaires	619 109	494 944	124 165	89 478
Fonds commercial	20 014 425		20 014 425	20 014 425
Autres immobilisations incorporelles				
Avances, acomptes sur immo. incorporelles				
<b>IMMOBILISATIONS CORPORELLES</b>				
Terrains	8 494 752		8 494 752	8 494 752
Constructions	27 142 337	6 689 150	20 453 187	21 944 038
Installations techniques, matériel, outillage	19 241 463	9 677 682	9 563 781	10 105 089
Autres immobilisations corporelles	6 569 472	3 270 051	3 299 421	2 808 616
Immobilisations en cours	249 467		249 467	362 763
Avances et acomptes				
<b>IMMOBILISATIONS FINANCIERES</b>				
Participations par mise en équivalence				
Autres participations	30 797 587		30 797 587	23 127 119
Créances rattachées à des participations	4 141 944		4 141 944	7 500 000
Autres titres immobilisés				
Prêts				
Autres immobilisations financières	967 277		967 277	593 706
<b>ACTIF IMMOBILISE</b>	<b>118 237 833</b>	<b>20 131 827</b>	<b>98 106 006</b>	<b>95 039 985</b>
<b>STOCKS ET EN-COURS</b>				
Matières premières, approvisionnements				
En-cours de production de biens				
En-cours de production de services				
Produits intermédiaires et finis				
Marchandises				
Avances et acomptes versés sur commandes	337 600		337 600	155 655
<b>CREANCES</b>				
Créances clients et comptes rattachés	1 708 437	293 179	1 415 258	1 522 742
Autres créances	27 208 575		27 208 575	23 041 367
Capital souscrit et appelé, non versé				
<b>DIVERS</b>				
Valeurs mobilières de placement	380 000		380 000	
(dont actions propres : )				
Disponibilités	236 396		236 396	1 364 140
<b>COMPTES DE REGULARISATION</b>				
Charges constatées d'avance	4 410 482		4 410 482	4 739 954
<b>ACTIF CIRCULANT</b>	<b>34 281 490</b>	<b>293 179</b>	<b>33 988 311</b>	<b>30 823 858</b>
Frais d'émission d'emprunts à étaler				
Primes de remboursement des obligations				
Ecart de conversion actif				
<b>TOTAL GENERAL</b>	<b>152 519 322</b>	<b>20 425 006</b>	<b>132 094 316</b>	<b>125 863 843</b>

Rubriques	31/12/2018	31/12/2017
Capital social ou individuel ( dont versé : 33 704 000 )	33 704 000	33 704 000
Primes d'émission, de fusion, d'apport	6	6
Ecarts de réévaluation ( dont écart d'équivalence : )		
Réserve légale	3 370 400	3 370 400
Réserves statutaires ou contractuelles	18 294	18 294
Réserves réglementées (dont rés. Prov. fluctuation cours )		
Autres réserves (dont achat œuvres originales artistes )		
Report à nouveau	18 474	27 969
<b>RESULTAT DE L'EXERCICE (bénéfice ou perte)</b>	<b>1 042 373</b>	<b>6 025 590</b>
Subventions d'investissement		
Provisions réglementées	1 745 233	1 695 197
<b>CAPITAUX PROPRES</b>	<b>39 898 779</b>	<b>44 841 456</b>
Produits des émissions de titres participatifs		
Avances conditionnées		
<b>AUTRES FONDS PROPRES</b>		
Provisions pour risques	77 000	77 000
Provisions pour charges	1 953 282	1 793 802
<b>PROVISIONS</b>	<b>2 030 282</b>	<b>1 870 802</b>
<b>DETTES FINANCIERES</b>		
Emprunts obligataires convertibles		
Autres emprunts obligataires		
Emprunts et dettes auprès des établissements de crédit	2 189 059	2 261 015
Emprunts et dettes financières divers (dont empr. participatifs )	70 530 226	67 030 226
Avances et acomptes reçus sur commandes en cours	12 478	12 518
<b>DETTES D'EXPLOITATION</b>		
Dettes fournisseurs et comptes rattachés	4 321 722	3 717 815
Dettes fiscales et sociales	1 099 455	1 208 070
<b>DETTES DIVERSES</b>		
Dettes sur immobilisations et comptes rattachés	1 401 220	115 473
Autres dettes	9 668 980	3 948 263
<b>COMPTES DE REGULARISATION</b>		
Produits constatés d'avance	942 115	858 205
<b>DETTES</b>	<b>90 165 255</b>	<b>79 151 585</b>
Ecarts de conversion passif		
<b>TOTAL GENERAL</b>	<b>132 094 316</b>	<b>125 863 843</b>

Rubriques	France	Exportation	31/12/2018	31/12/2017
Ventes de marchandises				
Production vendue de biens				
Production vendue de services	28 245 374		28 245 374	26 783 172
<b>CHIFFRES D'AFFAIRES NETS</b>	<b>28 245 374</b>		<b>28 245 374</b>	<b>26 783 172</b>
Production stockée				
Production immobilisée		36 325	36 325	81 556
Subventions d'exploitation		994	994	3 285
Reprises sur dépréciations, provisions (et amortissements), transferts de charges		329 716	329 716	371 943
Autres produits		1 121	1 121	1 931
<b>PRODUITS D'EXPLOITATION</b>		<b>28 613 530</b>	<b>28 613 530</b>	<b>27 241 887</b>
Achats de marchandises (y compris droits de douane)				
Variation de stock (marchandises)				
Achats de matières premières et autres approvisionnements (et droits de douane)				
Variation de stock (matières premières et approvisionnements)				
Autres achats et charges externes		13 462 585	13 462 585	7 880 300
Impôts, taxes et versements assimilés		1 359 248	1 359 248	1 299 683
Salaires et traitements		1 752 551	1 752 551	1 564 578
Charges sociales		905 734	905 734	803 079
<b>DOTATIONS D'EXPLOITATION</b>				
Sur immobilisations : dotations aux amortissements		3 987 091	3 987 091	3 284 455
Sur immobilisations : dotations aux dépréciations				
Sur actif circulant : dotations aux dépréciations		33 438	33 438	90 818
Dotations aux provisions		334 230	334 230	328 271
Autres charges		1 955 474	1 955 474	6 925 788
<b>CHARGES D'EXPLOITATION</b>		<b>23 790 352</b>	<b>23 790 352</b>	<b>22 176 972</b>
<b>RESULTAT D'EXPLOITATION</b>		<b>4 823 178</b>	<b>4 823 178</b>	<b>5 064 915</b>
<b>OPERATIONS EN COMMUN</b>				
Bénéfice attribué ou perte transféré				2 989 562
Perte supportée ou bénéfice transféré		4 373 655	4 373 655	
<b>PRODUITS FINANCIERS</b>				
Produits financiers de participations		1 104 443	1 104 443	1 469 016
Produits des autres valeurs mobilières et créances de l'actif immobilisé				
Autres intérêts et produits assimilés		171 054	171 054	175 219
Reprises sur dépréciations et provisions, transferts de charges				
Différences positives de change				
Produits nets sur cessions de valeurs mobilières de placement				
<b>PRODUITS FINANCIERS</b>		<b>1 275 496</b>	<b>1 275 496</b>	<b>1 644 234</b>
Dotations financières aux amortissements, dépréciations et provisions				
Intérêts et charges assimilées		1 650 727	1 650 727	1 734 292
Différences négatives de change				
Charges nettes sur cessions de valeurs mobilières de placement				
<b>CHARGES FINANCIERES</b>		<b>1 650 727</b>	<b>1 650 727</b>	<b>1 734 292</b>
<b>RESULTAT FINANCIER</b>		<b>-375 231</b>	<b>-375 231</b>	<b>-90 058</b>
<b>RESULTAT COURANT AVANT IMPOTS</b>		<b>774 292</b>	<b>774 292</b>	<b>7 964 420</b>

Rubriques	31/12/2018	31/12/2017
Produits exceptionnels sur opérations de gestion	1 422	
Produits exceptionnels sur opérations en capital	6 000	43 534
Reprises sur dépréciations et provisions, transferts de charges	8 858	21 416
<b>PRODUITS EXCEPTIONNELS</b>	<b>16 281</b>	<b>64 950</b>
Charges exceptionnelles sur opérations de gestion	20 552	10 952
Charges exceptionnelles sur opérations en capital	62 334	76 699
Dotations exceptionnelles aux amortissements, dépréciations et provisions	50 036	
<b>CHARGES EXCEPTIONNELLES</b>	<b>132 922</b>	<b>87 651</b>
<b>RESULTAT EXCEPTIONNEL</b>	<b>-116 642</b>	<b>-22 701</b>
Participation des salariés aux résultats de l'entreprise	47 424	35 012
Impôts sur les bénéfices	-1 132 147	1 881 116
<b>TOTAL DES PRODUITS</b>	<b>29 905 307</b>	<b>31 940 634</b>
<b>TOTAL DES CHARGES</b>	<b>28 862 934</b>	<b>25 915 043</b>
<b>BENEFICE OU PERTE</b>	<b>1 042 373</b>	<b>6 025 590</b>

**ANNEXE AU BILAN ET AU COMPTE DE RESULTAT**

**AU 31 DECEMBRE 2018**

Les comptes annuels de la société Interparking France pour l'exercice clos le 31 décembre 2018 ont été arrêtés par le conseil d'administration du 09 mai 2019. Ils font apparaître un chiffre d'affaires s'élevant à 28 245 K€, un bénéfice net de 1 042 K€ et un total bilan de 132 094 K€

**1 DESCRIPTION DE L'ACTIVITE ET FAITS MARQUANTS DE L'EXERCICE**

**1-1 DESCRIPTION DE L'ACTIVITE**

La société Interparking France est spécialisée dans l'exploitation et la gestion de parkings.

**1-2 OPERATIONS REALISEES AU COURS DE L'EXERCICE**

La société Interparking France a procédé à l'acquisition de 100% du capital de la société SCI Parkings 132 le 13 février 2019.

Deux sociétés ont été créées en 2018 par la société Interparking France, la Société Versailles Parc Auto et la Société Montauban Parc Auto afin de gérer les contrats de Délégation de Service Public des places de stationnement des villes de Versailles et Montauban. Leur capital n'a été versé qu'à hauteur de 50%.

**1-3 FAITS MARQUANTS**

**Uniparc Cannes**

Uniparc Cannes, filiale de la société Interparking France s'est vu notifié, par décision du conseil municipal de la commune de Cannes en date du 16 juillet 2018, la rupture de façon anticipée de la convention de délégation de service public qui la liait à la commune de Cannes depuis le 30 mars 1995.

Nous avons constaté une quote part de perte en 2018 de la société Uniparc Cannes d'un montant de 4 373 K € dans les comptes annuels 2018 d'Interparking France (vs quote part de bénéfice de 2 989 K € en 2017).

## **2 PRINCIPES ET METHIODES COMPTABLES**

### **2.1 – PRINCIPES GENERAUX**

Les comptes annuels de l'exercice clos le 31 décembre 2018 ont été établis conformément au règlement de l'Autorité des Normes Comptables n° 2014-03 et ses méthodes successives et aux principes comptables généralement admis :

- continuité de l'exploitation,
- permanence des méthodes comptables d'un exercice à l'autre,
- indépendance des exercices.

L'évaluation des éléments inscrits en comptabilité est faite selon la méthode des coûts historiques.

#### **2.1.1 – IDENTITE DE LA SOCIETE MERE CONSOLIDANT LES COMPTES DE LA SOCIETE**

INTERPARKING SA : 9 rue Brederode, I000 BRUXELLES, Belgique

#### **2.1.2 – CHANGEMENT DE METHODE D'EVALUATION ET DE PRESENTATION**

- Charte intragroupe

A compter de l'exercice 2018, la société Interparking France reclasse tous les coûts liés à la charte intragroupe du poste 'Autres charges' vers le poste 'Autres achats et charges externes'. Le but étant d'obtenir une meilleure lisibilité des comptes annuels.

Les coûts transférés s'élèvent à 5 673 K€ en 2018. Aucun impact n'est à constater sur le Résultat d'Exploitation, ce changement de comptabilisation impacte l'Excédent Brut d'Exploitation.

- Frais acquisition de titres de participation

A compter de l'exercice 2018, les frais d'acquisition de titres sont inscrits en immobilisations financières. Afin de bénéficier du dispositif fiscal, la société enregistre en amortissements dérogatoires l'amortissement sur 5 ans de ces frais.

L'impact de ce changement de méthode, est non significatif.

## **2.2 - NOTES SUR LES COMPTES DE BILAN**

### **2.2.1 – ACTIF IMMOBILISE**

#### **Immobilisations en cours**

Les immobilisations incorporelles et corporelles sont évaluées à leur coût d'acquisition, elles ne font pas l'objet d'amortissement.

#### **Immobilisations incorporelles et corporelles**

La valeur brute des terrains et constructions inscrite à l'actif du bilan correspond d'une part, à la valeur du contrat de crédit-bail conclu en 1996 et apporté en 1999 lors de l'absorption de la société Codeparc par Interparking France (5 098 k€) et d'autre part, au montant de la levée d'option de ce contrat intervenue en 2008 (5 641 k€).

Depuis le 01/01/2012, les frais externes engagés par la société dans le cadre de l'acquisition de nouvelles immobilisations et relatifs à des prestations juridiques, commerciales ou techniques sont comptabilisés à l'actif du bilan, et corrélativement amortis sur une durée équivalant à celle de l'immobilisation à laquelle ils se rattachent.

Les autres immobilisations corporelles sont évaluées à leur coût d'acquisition (prix d'achat et frais accessoires, hors frais d'acquisition des immobilisations) ou à leur coût de production.

Les amortissements pour dépréciation sont calculés suivant la durée de vie prévue.

Les taux les plus couramment pratiqués sont les suivants (L = linéaire ; D = dégressif ; E = exceptionnel) :

<b>Immobilisations</b>	<b>Amortissements pour dépréciation</b>
Construction	4 % L à partir de la levée d'option.
Installations techniques, matériel outillage	10 % à 20 % L
Installation générales agencet, aménagts	8 % à 15 % L
Matériel de transport	20 % L
Matériel de bureau et informatique	20 à 33 % L & D
Mobilier	10 % L

Les amortissements dérogatoires constitués pendant la période de location financière (crédit-bail), soit 1 695 k€, seront repris sur la période 2024 à 2033 et viendront compenser les amortissements pour dépréciation de cette période.

#### - Dépréciation des immobilisations incorporelles et corporelles

Dans le cadre de l'arrêté des comptes de l'exercice 2018, l'avis 2002-07 du CNC du 27 juin 2002 a été appliqué relatif aux amortissements et aux dépréciations des actifs.

Ainsi, les actifs soumis aux tests de perte de valeur sont regroupés au sein d'unités génératrices de trésorerie (UGT) correspondant à des ensembles homogènes d'actifs dont l'utilisation génère des flux d'entrée de trésorerie identifiable. Une UGT correspond soit à un regroupement de contrats d'un même donneur d'ordre et de même nature, soit à un ensemble de parkings par ville ou par zone géographique homogène.

L'avis 2002-07 précise que la dépréciation se calcule selon une comparaison entre la Valeur Nette Comptable et la Valeur d'Usage. La Valeur d'Usage est définie par les flux nets de trésorerie attendus actualisés.

Une recherche d'indices de dépréciation a été calculée sur l'ensemble du portefeuille des actifs de la société Interparking France.

Une comparaison a été réalisée entre la Valeur Nette Comptable de chacun des actifs et la projection de la rentabilité intrinsèque.

A la clôture, la valeur comptable d'un actif est dépréciée dès lors que la valeur d'usage est inférieure à sa valeur nette comptable.

Aucune dépréciation significative n'a été réalisée sur l'exercice.

#### Immobilisations financières

A compter du 1<sup>er</sup> janvier 2018, la valeur brute est constituée par le coût d'achat frais d'acquisition compris. Lorsque la valeur d'inventaire est inférieure à la valeur brute, une provision pour dépréciation est constituée du montant de la différence.

#### - Dépréciation des Immobilisations financières

Concernant les valeurs des titres des filiales, nous avons recherché un indice de perte de valeur en comparant les Actifs nets réévalués des filiales d'Interparking France et la valeur brute de ces titres chez Interparking France.

La société a ainsi procédé à la revue de la valeur des actifs par comparaison à une valeur d'usage selon notamment les perspectives de rentabilité.

Les titres de participation figurant au bilan pour leur prix d'acquisition par la société, sont dépréciés lorsque leur valeur d'usage, appréciée filiale par filiale, est inférieure à leur coût d'acquisition.

Aucune dépréciation significative n'a été réalisée sur l'exercice.

### **2.2.2 – CREANCES**

Les créances sont valorisées à leur valeur nominale, une provision pour dépréciation est pratiquée lorsque la valeur d'inventaire est inférieure à la valeur comptable.

### **2.2.3 – PROVISIONS**

#### **Provisions pour gros entretien**

Depuis 2004, les travaux de gros entretien relatifs aux peintures des parcs de stationnement gérés en propre font l'objet d'une provision annuelle déterminée sur des critères spécifique de chaque parc. Les travaux réalisés à ce titre sont comptabilisés en charges, la provision est reprise pour un montant équivalent à celui des travaux.

## **2.3 NOTES SUR LE COMPTE DE RESULTAT**

### **2.3.1 CHIFFRE D'AFFAIRES**

Le chiffre d'affaires est réalisé en France pour un montant de 27 147 K€ en exploitation de parcs de stationnement et de 1 098 K€ en gestion intragroupe.

### **2.3.2 OPERATIONS EN COMMUN**

Nous avons constaté une quote part de perte de la société Uniparc Cannes en 2018 d'un montant de 4.373 K€ dans les comptes annuels 2018 d'Interparking France.

En 2017, nous avons constaté une quote part de bénéfice de la société Uniparc Cannes d'un montant de 2.989 K€.

### **2.3.3 RESULTAT FINANCIER**

Le résultat financier ressort à – 375 K€ (hors opérations en commun).

Les charges financières sont liées essentiellement à des dettes rattachées à des participations pour un montant de 1 600 K€.

Les produits financiers sont constituées essentiellement de dividendes pour un montant de 1 104 K€

### 2.3.4 RESULTAT EXCEPTIONNEL

Le résultat exceptionnel ressort à – 116 K€ et se décompose comme suit :

- Pénalités et amendes fiscales	- 10 K€
- Mécénat	-10 K€
- Dot / amortissements dérogatoire	- 50 K€
- Cessions éléments d'actif	- 56 K€
- Autres Pds et Charges exceptionnels	<u>10 K€</u>
Résultat Exceptionnel	- 116 K€

### 2.3.5 IMPOT SUR LES BENEFICES

- Régime d'imposition

La Sa INTERPARKING FRANCE, s'est constituée seule redevable de l'impôt sur les sociétés dû par le groupe, conformément aux dispositions de l'article 223A et suivants du Code Général des Impôts.

Le groupe est constitué des sociétés suivantes :

- Sa INTERPARKING FRANCE
- Sas INTERPARKING SERVICES
- Sas SOCIETE DU PARC SULZER
- Sas SOLOPARK
- Sas MENTON PARC AUTO
- Sas PARK ALIZES

- Ventilation de l'impôt sur les bénéfices

<i>(en milliers d'euros)</i>	Résultat avant impôt	Impôt dû	Report déficitaire	Résultat net après impôt
Résultat courant	74	1.132	-	1.206
Résultat exceptionnel	- 117	-	-	- 117
Participation	-	-	-	- 47
Impôt société	-	-	-	-
<b>Total</b>	<b>- 43</b>	<b>1.132</b>	<b>0</b>	<b>1.042</b>

A noter que l'impôt créditeur correspond à des économies d'impôts liées à l'intégration fiscale pour 508 K€ ainsi qu'un remboursement reçu lié à la réclamation sur la contribution de 3% sur les dividendes pour 624 K€.

### **2.3.6 ENGAGEMENT PRIS EN MATIERE DE PENSIONS, COMPLEMENTS DE RETRAITE ET INDEMNITES ASSIMILEES – EFFECTIF**

- **Engagement Retraite**

Les engagements de retraites correspondant aux indemnités de départ à la retraite ont fait l'objet d'une évaluation suivant une méthode rétrospective des unités de crédits projetées avec calcul des droits acquis en fonction de l'ancienneté au jour de la clôture.

Ce calcul tient compte des paramètres financiers suivants :

- âge de départ : 65 ans pour les cadres et les non cadres
- progression des salaires : 1 %
- taux d'actualisation net : 6 %
- taux de charges sociales : 50 %

Le montant de l'engagement représente 369 K€ au 31 décembre 2018 et n'a pas été comptabilisée.

- **Effectif**

Les effectifs de la société au 31 décembre 2018 sont de 26 personnes dont 16 cadres et 10 employés.

Les salaires, appointements et assimilés versés au cours de l'exercice se montent à 1 753 K€. Les charges sociales patronales correspondantes s'élèvent à 906 K€.

- **Crédit Impôt Compétitivité Emploi**

Le crédit impôt compétitivité emploi a été comptabilisé, en diminution des charges de personnel, au crédit du compte 649100.

Son montant pour l'année 2018 est valorisé à 17 K€.

En 2018, l'utilisation du CICE 2017 d'un montant de 18K€ a été affectée aux nouveaux agencements du siège.

### **3 – CAPITAL**

#### **3.1 – COMPOSITION DU CAPITAL SOCIAL**

Le capital est composé de 3 878 590 actions de 8.6897 euros chacune.

#### **3.2 – VARIATION DES CAPITAUX PROPRES**

<b>Eléments</b>	<b>en Euros</b>
<b>Capitaux propres à l'ouverture de l'exercice</b>	<b>44 841 456</b>
Résultat de l'exercice	+ 1 042 373
Dividendes	- 6 035 086
Provisions réglementées	+ 50 036
<b>Capitaux propres à la clôture de l'exercice</b>	<b>39 898 779</b>

### **4 – ENGAGEMENTS HORS BILAN**

#### **4.1 - CAUTIONS & NANTISSEMENTS**

##### **Engagements donnés**

Voici les principaux engagements donnés :

- Cautions solidaires Park Alizés pour 316 K€
- Garantie à la ville de Paris pour 419 K€
- Garantie à Castres Developpement pour 40 K€
- Garantie à la Communauté d'Agglomération du Grand Montauban pour 777 K€
- Engagement de rachat des actions Menton Parc Auto pour 282 K€

## **5 - HONORAIRES DES COMMISSAIRES AUX COMPTES**

Le montant des honoraires des commissaires aux comptes figurant au titre du contrôle légal des comptes de la société clos au 31 décembre 2018 s'élèvent à 32 K€.

## **6 – EVENEMENTS POSTERIEURS A LA DATE DE CLOTURE**

La rupture du contrat de délégation de service public signée avec la Ville de Cannes en 1995 a été effective au 28 février 2019.

Le 11 février 2019, la société Uniparc Cannes, filiale d'Interparking France, a reçu un courrier de la Mairie de Cannes réclamant une indemnisation à hauteur de de 10,2 M€ au titre de la remise en état des parkings exploités. Cette demande d'indemnisation s'inscrit dans le cadre de la résiliation de la délégation de service public octroyée à Uniparc Cannes par la ville de Cannes, avec effet au 1er Mars 2019.

La société Uniparc Cannes a, en lien avec ses conseils, conduit une analyse détaillée de la demande d'indemnisation formulée par la Mairie de Cannes, au regard notamment de ses obligations contractuelles. Elle a conclu que celle-ci n'était pas justifiée et a pris la décision de la contester. Par conséquent, aucune provision n'a, au 31 décembre 2018, été comptabilisée dans les comptes de la société Uniparc Cannes et dans celle de sa mère, Interparking France.

La société Uniparc Cannes, suite à la résiliation de la délégation de service public, a entrepris l'élaboration d'une demande de dédommagement à la Mairie de Cannes pour un montant de 34.5 M€, au titre du manque à gagner et des pertes nettes engendrées par l'arrêt de l'activité.

Rubriques	Debut d'exercice	Réévaluation	Acquisit., apports
<b>FRAIS D'ETABLISSEMENT ET DE DEVELOPPEMENT</b>			
<b>AUTRES POSTES D'IMMOBILISATIONS INCORPORELLES</b>	20 554 407		79 127
Terrains	8 494 752		
	Dont composants		
Constructions sur sol propre	3 474 897		
Constructions sur sol d'autrui	23 323 683		343 757
Const. Install. générales, agenc., aménag.			
Install. techniques, matériel et outillage ind.	18 212 986		1 087 744
Installations générales, agenc., aménag.	4 960 132		869 066
Matériel de transport	156 276		85 465
Matériel de bureau, informatique, mobilier	550 199		77 600
Emballages récupérables et divers			
Immobilisations corporelles en cours	362 763		145 901
Avances et acomptes			
<b>IMMOBILISATIONS CORPORELLES</b>	<b>59 535 686</b>		<b>2 609 532</b>
Participations évaluées par mise en équivalence			
Autres participations	30 627 119		7 812 412
Autres titres immobilisés			
Prêts et autres immobilisations financières	593 706		459 136
<b>IMMOBILISATIONS FINANCIERES</b>	<b>31 220 825</b>		<b>8 271 548</b>
<b>TOTAL GENERAL</b>	<b>111 310 918</b>		<b>10 960 207</b>

Rubriques	Virement	Cession	Fin d'exercice	Valeur d'origine
<b>FRAIS D'ETABLISSEMENT ET DEVELOPPEMENT</b>				
<b>AUTRES POSTES IMMOB. INCORPORELLES</b>			20 633 534	
Terrains			8 494 752	
Constructions sur sol propre			3 474 897	
Constructions sur sol d'autrui			23 667 440	
Constructions, installations générales, agenc.				
Installations techn., matériel et outillages ind.		59 266	19 241 463	
Installations générales, agencements divers		74 937	5 754 262	
Matériel de transport		22 023	219 718	
Matériel de bureau, informatique, mobilier		32 307	595 492	
Emballages récupérables et divers				
Immobilisations corporelles en cours	259 196		249 467	
Avances et acomptes				
<b>IMMOBILISATIONS CORPORELLES</b>	<b>259 196</b>	<b>188 532</b>	<b>61 697 491</b>	
Participations évaluées par mise équivalence				
Autres participations		3 500 000	34 939 531	
Autres titres immobilisés				
Prêts et autres immobilisations financières		85 565	967 277	
<b>IMMOBILISATIONS FINANCIERES</b>		<b>3 585 565</b>	<b>35 906 808</b>	
<b>TOTAL GENERAL</b>	<b>259 196</b>	<b>3 774 097</b>	<b>118 237 833</b>	

Rubriques	Début d'exercice	Dotations	Reprises	Fin d'exercice
<b>FRAIS D'ÉTABLISSEMENT ET DE DÉVELOPPEMENT</b>				
AUTRES IMMOBILISATIONS INCORPORELLES	450 504	44 440		494 944
Terrains				
Constructions sur sol propre	1 297 085	138 996		1 436 081
Constructions sur sol d'autrui	3 557 456	1 695 612		5 253 068
Constructions installations générales, agenc., aménag.				
Installations techniques, matériel et outillage industriels	8 107 897	1 569 785		9 677 682
Installations générales, agenc. et aménag. divers	2 319 558	468 354	74 003	2 713 908
Matériel de transport	100 659	27 054	20 635	107 078
Matériel de bureau et informatique, mobilier	437 774	42 850	31 559	449 065
Emballages récupérables, divers				
<b>IMMOBILISATIONS CORPORELLES</b>	<b>15 820 429</b>	<b>3 942 651</b>	<b>126 197</b>	<b>19 636 883</b>
<b>TOTAL GENERAL</b>	<b>16 270 933</b>	<b>3 987 091</b>	<b>126 197</b>	<b>20 131 827</b>

<b>VENTILATION DES MOUVEMENTS AFFECTANT LA PROVISION POUR AMORTISSEMENTS DEROGATOIRES</b>							
Rubriques	Dotations			Reprises			Mouvements amortissements fin exercice
	Différentiel de durée et autres	Mode dégressif	Amort.fisc. exception.	Différentiel de durée et autres	Mode dégressif	Amort.fisc. exception.	
FRAIS ETBL							
AUT. INC.							
Terrains							
Construct.							
- sol propre							
- sol autrui							
- installations							
Install. Tech.							
Install. Gén.							
Mat. Transp.							
Mat bureau							
Embal récup.							

<b>CORPOREL.</b>				
Acquis. titre	50 036			50 036
<b>TOTAL</b>	<b>50 036</b>			<b>50 036</b>

Charges réparties sur plusieurs exercices	Début d'exercice	Augmentations	Dotations	Fin d'exercice
Frais d'émission d'emprunts à étaler				
Primes de remboursement des obligations				

Rubriques	Début d'exercice	Dotations	Reprises	Fin d'exercice
Provisions gisements miniers, pétroliers				
Provisions pour investissement				
Provisions pour hausse des prix				
Amortissements dérogatoires	1 695 197	50 036		1 745 233
Dont majorations exceptionnelles de 30 %				
Provisions pour prêts d'installation				
Autres provisions réglementées				
<b>PROVISIONS REGLEMENTEES</b>	<b>1 695 197</b>	<b>50 036</b>		<b>1 745 233</b>
Provisions pour litiges				
Provisions pour garanties données aux clients				
Provisions pour pertes sur marchés à terme				
Provisions pour amendes et pénalités				
Provisions pour pertes de change				
Provisions pour pensions, obligations similaires				
Provisions pour impôts				
Provisions pour renouvellement immobilisations				
Provisions pour gros entretiens, grandes révis.	1 793 802	334 230	174 750	1 953 282
Provisions charges soc. fisc. sur congés à payer				
Autres provisions pour risques et charges	77 000			77 000
<b>PROVISIONS RISQUES ET CHARGES</b>	<b>1 870 802</b>	<b>334 230</b>	<b>174 750</b>	<b>2 030 282</b>
Dépréciations immobilisations incorporelles				
Dépréciations immobilisations corporelles				
Dépréciations titres mis en équivalence				
Dépréciations titres de participation				
Dépréciations autres immobilis. financières				
Dépréciations stocks et en cours				
Dépréciations comptes clients	272 380	33 438	12 639	293 179
Autres dépréciations				
<b>DEPRECIATIONS</b>	<b>272 380</b>	<b>33 438</b>	<b>12 639</b>	<b>293 179</b>
<b>TOTAL GENERAL</b>	<b>3 838 379</b>	<b>417 705</b>	<b>187 389</b>	<b>4 068 694</b>

Dotations et reprises d'exploitation  
Dotations et reprises financières  
Dotations et reprises exceptionnelles

367 668  
187 389  
50 036

Dépréciation des titres mis en équivalence à la clôture de l'exercice

<b>ETAT DES CREANCES</b>	<b>Montant brut</b>	<b>1 an au plus</b>	<b>plus d'un an</b>
Créances rattachées à des participations	4 141 944	4 141 944	
Prêts			
Autres immobilisations financières	967 277	967 277	
Clients douteux ou litigieux	351 810	351 810	
Autres créances clients	1 356 627	1 356 627	
Créance représentative de titres prêtés			
Personnel et comptes rattachés	6 063	6 063	
Sécurité Sociale et autres organismes sociaux	34 751	34 751	
Etat, autres collectivités : impôt sur les bénéfices	1 946 995	1 946 995	
Etat, autres collectivités : taxe sur la valeur ajoutée	213 829	213 829	
Etat, autres collectivités : autres impôts, taxes, versements assimilés			
Etat, autres collectivités : créances diverses	441 550	441 550	
Groupe et associés	23 726 377	23 726 377	
Débiteurs divers	839 010	839 010	
Charges constatées d'avance	4 410 482	136 391	4 274 090
<b>TOTAL GENERAL</b>	<b>38 436 715</b>	<b>34 162 625</b>	<b>4 274 090</b>

Montant des prêts accordés en cours d'exercice  
Montant des remboursements obtenus en cours d'exercice  
Prêts et avances consentis aux associés

<b>ETAT DES DETTES</b>	<b>Montant brut</b>	<b>1 an au plus</b>	<b>plus d'1 an - 5 ans</b>	<b>plus de 5 ans</b>
Emprunts obligataires convertibles				
Autres emprunts obligataires				
Emprunts et dettes à 1 an maximum à l'origine	529 784	529 784		
Emprunts et dettes à plus d' 1 an à l'origine	1 659 275	600 735	1 058 540	
Emprunts et dettes financières divers	70 530 226	12 000 001	58 530 225	
Fournisseurs et comptes rattachés	4 321 722	4 321 722		
Personnel et comptes rattachés	287 721	287 721		
Sécurité sociale et autres organismes sociaux	375 642	375 642		
Etat : impôt sur les bénéfices				
Etat : taxe sur la valeur ajoutée	429 132	429 132		
Etat : obligations cautionnées				
Etat : autres impôts, taxes et assimilés	6 960	6 960		
Dettes sur immobilisations et comptes rattachés	1 401 220	1 401 220		
Groupe et associés	9 635 664	9 635 664		
Autres dettes	33 315	33 315		
Dettes représentatives de titres empruntés				
Produits constatés d'avance	942 115	942 115		
<b>TOTAL GENERAL</b>	<b>90 152 777</b>	<b>30 564 012</b>	<b>59 588 765</b>	

Emprunts souscrits en cours d'exercice 14 000 000  
Emprunts remboursés en cours d'exercice 10 500 000  
Emprunts, dettes contractés auprès d'associés

Compte	Libelle	31/12/2018	31/12/2017	Ecart
<b>CHARGES A PAYER</b>				
<b>OETTES FOURNISSEURS CPTEs RATTACH</b>				
408100	Fournisseurs - FNP	2 782 571	1 645 824	1 136 747
408122	Fournis. - FNP-PCard	222	333	-111
<b>TOTAL DETTES FOURNISSEURS CPTEs RATTACH</b>		<b>2 782 794</b>	<b>1 646 157</b>	<b>1 136 637</b>
<b>AUTRES OETTES</b>				
419800	RRR & avo. à établir	8 301	8 301	
<b>TOTAL AUTRES DETTES</b>		<b>8 301</b>	<b>8 301</b>	
<b>DETTEs FISCALEs ET SOCIALEs</b>				
428200	Congés à payer	169 379	148 954	20 425
428600	Aut. charges à payer	47 424	85 008	-37 584
428614	Autres charges - RTT	18 302	17 278	1 024
428616	Cpte epargne temps	46 826		46 826
438600	Organismes sociaux	9 485	32 003	-22 518
438610	Charges/conges payés	81 302	71 498	9 804
438614	Ch.soc.s/RTT	8 785	8 294	491
438616	ch/C,E, Temps	22 476		22 476
438620	1% logement ASTRIA	3 977	13 064	-9 087
438625	Ch.soc.s/13e mois		-2	2
438630	Taxe d'apprentissage	12 317	9 879	2 438
438640	Formation - ANFA	20 791	17 621	3 170
438650	C3S	14 717	12 317	2 400
448620	Taxe foncière		246 785	-246 785
448635	CET	-441 550	-271 313	-170 237
448640	Taxe s/véhicules soc	6 950	6 056	904
<b>TOTAL DETTES FISCALEs ET SOCIALEs</b>		<b>21 191</b>	<b>397 442</b>	<b>-376 251</b>
<b>INTERETS COURUS SUR DECOUVERT</b>				
518600	Intér courus à payer	4 000	4 000	
<b>TOTAL INTERETS COURUS SUR DECOUVERT</b>		<b>4 000</b>	<b>4 000</b>	
<b>TOTAL CHARGES A PAYER</b>		<b>2 816 285</b>	<b>2 055 900</b>	<b>760 385</b>

# Charges et produits constatés d'avance

Compte	Libelle	31/12/2018	31/12/2017	Ecart
<b>CHARGES CONSTATEES D'AVANCE</b>				
486000	Ch.constatées d'avan	4 410 482	4 739 954	-329 473
<b>TOTAL CHARGES CONSTATEES D'AVANCE</b>		<b>4 410 482</b>	<b>4 739 954</b>	<b>-329 473</b>
<b>PRODUITS CONSTATES D'AVANCE</b>				
487000	Prod.const. d'avance	-942 115	-828 891	-113 224
487200	PCA - Longue durée		-29 314	29 314
<b>TOTAL PRODUITS CONSTATES D'AVANCE</b>		<b>-942 115</b>	<b>-858 205</b>	<b>-83 910</b>

Compte	Libellé	31/12/2018	31/12/2017	Ecart
<b>PRODUITS A RECEVOIR</b>				
<b>CREANCES RATTACH.A PARTICIPATIONS</b>				
267800	Intérêts courus	141 944		141 944
<b>TOTAL CREANCES RATTACH.A PARTICIPATIONS</b>		<b>141 944</b>		<b>141 944</b>
<b>CLIENTS ET COMPTES RATTACHES</b>				
418100	Clients F.à établir	86 385	116 327	-29 942
<b>TOTAL CLIENTS ET COMPTES RATTACHES</b>		<b>86 385</b>	<b>116 327</b>	<b>-29 942</b>
<b>AUTRES CREANCES</b>				
409800	RRR & avoir n.reçus	8 456	8 456	
438700	Organismes sociaux	-429		-429
438710	IJ Versées	844	-953	1 797
448710	Etat - CICE		339 287	-339 287
468700	Prod.à recevoir div.	67 807		67 807
<b>TOTAL AUTRES CREANCES</b>		<b>76 678</b>	<b>346 791</b>	<b>-270 112</b>
<b>TOTAL PRODUITS A RECEVOIR</b>		<b>305 008</b>	<b>463 118</b>	<b>-158 110</b>

Rubriques	Entreprises liées	Participations
-----------	-------------------	----------------

**ACTIF IMMOBILISE**

Capital souscrit non appelé		
Avances et acomptes sur immobilisations incorporelles		
Avances et acomptes sur immobilisations corporelles		
Participations	30 797 587	
Créances rattachées à des participations	4 000 000	
Prêts		
Autres titres immobilisés		
Autres immobilisations financières		

**ACTIF CIRCULANT**

Avances et acomptes versés sur commandes		
Créances clients et comptes rattachés		
Autres créances	23 726 377	
Capital souscrit appelé, non versé		
Valeurs mobilières de placement		
Disponibilités		

**DETTES**

Emprunts obligataires convertibles		
Autres emprunts obligataires		
Emprunts et dettes auprès des établissements de crédit		
Emprunts et dettes financières divers	70 500 000	
Avances et acomptes reçus sur commandes		
Dettes fournisseurs et comptes rattachés		
Dettes sur immobilisations et comptes rattachés	7 842	
Autres dettes	9 635 564	

**CHARGES ET PRODUITS FINANCIERS**

Produits de participations	1 104 443	
Autres produits financiers	171 054	
Charges financières	1 608 175	

<b>Eléments</b>	<b>Valeurs nettes</b>	<b>Durée amortissement</b>
Fonds commercial généré lors de l'absorption de la société Codeparc en 1999	20 014 425	ans ans ans ans ans ans ans
<b>TOTAL</b>	<b>20 014 425</b>	

Catégories de titres	Nombre de titres			Valeur nominale
	à la clôture de l'exercice	créés pendant l'exercice	remboursés pendant l'exercice	
Actions ordinaires	3 878 590			8,6897
Actions amorties				
Actions à dividende prioritaire sans droit de vote				
Actions préférentielles				
Parts sociales				
Certificats d'investissements				

Rubriques	Chiffre d'affaires France	Chiffre d'affaires Export	Total 31/12/2018	Total 31/12/2017	%
Exploitation de parcs de stationnement	27 146 742		27 146 742	25 533 604	6.32 %
Gestion intragroupe	1 098 632		1 098 632	1 249 568	-12.08 %
<b>TOTAL</b>	<b>28 245 374</b>		<b>28 245 374</b>	<b>26 783 172</b>	<b>5.46 %</b>

<b>Nature des transferts</b>	<b>Montant</b>	<b>Imputation au compte</b>
Remboursement charges suite à sinistre (assurances)	40 886	791061
Transfert de taxes foncières	36 088	791063
Transfert de charges salariales	65 352	791064
Transfert de charges exceptionnelles	8 858	797000
<b>TOTAL</b>	<b>151 184</b>	

Nature des charges	Montant	Imputation au compte
--------------------	---------	----------------------

Mecenat	10 000	671200
Penalités	10 552	671300
VNC éléments actifs	62 334	675200
Amortissements derogatoires	50 036	687250

<b>TOTAL</b>	<b>132 922</b>	
--------------	----------------	--

Nature des produits	Montant	Imputation au compte
---------------------	---------	----------------------

cession éléments actifs	6 000	775200
Régularisation fournisseurs	1 422	771800

<b>TOTAL</b>	<b>7 422</b>	
--------------	--------------	--

Quote-part de résultat sur  
opérations faites en commun

Affaires bénéficiaires	Résultat global	Résultat transféré
------------------------	-----------------	--------------------

TOTAL		
-------	--	--

Affaires déficitaires	Résultat global	Résultat transféré
-----------------------	-----------------	--------------------

Uniparc Cannes Snc

4 376 782

4 373 655

TOTAL	4 376 782	4 373 655
-------	-----------	-----------

# Engagement Financiers et Autres Informations

Rubriques	Dotation	Reprise	Montant
RESULTAT DE L'EXERCICE			1 042 373
Impôt sur les bénéfices			-1 132 147
<b>RESULTAT AVANT IMPOT</b>			<b>-89 774</b>
Provisions sur immobilisations			
Provisions relatives aux stocks			
Provisions sur autres actifs			
Amortissements dérogatoires	50 036		50 036
Provisions spéciales réévaluation			
Plus-values réinvesties			
<b>PROVISIONS REGLEMENTEES</b>			<b>50 036</b>
<b>AUTRES EVALUATIONS DEROGATOIRES</b>			
<b>RESULTAT HORS EVALUATIONS FISCALES DEROGATOIRES (avant impot)</b>			<b>-39 738</b>

Dénomination sociale - siège social	Forme	Montant capital	% détenu
INTERPARKING SA - 9 rue Brederode - 1000 Bruxelles Interparking SA ne réalise pas de sous palier de consolidation pour le groupe Interparking en France.	Société Anonyme	1 588 500	99,48 %

La société INTERPARKING France, tête de groupe d'intégration fiscale, a conclu une convention à effet au 1er janvier 2001.

Par principe de neutralité, cette convention prévoit que la société Interparking France est soumise à la même charge d'impôt sur les sociétés que si elle ne faisait pas partie du groupe intégré.

La société tête de groupe est redevable des impôts ainsi déterminés et se substitue aux sociétés intégrées pour le paiement des acomptes et l'acquittement des impôts auprès du Trésor public.

**Différence entre l'impôt comptabilisé et l'impôt qui aurait été supporté en l'absence d'intégration fiscale**

**Impôt**

Impôt Interparking France imposé séparément

**Impôt comptabilisé chez Interparking France**

Date d'arrêté	31/12/2018	31/12/2017	31/12/2016	31/12/2015	31/12/2014
Durée de l'exercice (mois)	12	12	12	12	12
<b>CAPITAL EN FIN D'EXERCICE</b>					
Capital social	33 704 000	33 704 000	33 704 000	33 704 000	33 704 000
Nombre d'actions					
- ordinaires	3 878 590	3 878 590	3 878 590	3 878 590	3 878 590
- à dividende prioritaire					
Nombre maximum d'actions à créer					
- par conversion d'obligations					
- par droit de souscription					
<b>OPERATIONS ET RESULTATS</b>					
Chiffre d'affaires hors taxes	28 245 374	26 783 172	25 817 051	25 052 959	23 709 147
Résultat avant impôt, participation, dot, amortissements et provisions	4 175 056	11 564 943	11 960 622	11 262 769	11 698 250
Impôts sur les bénéfices	-1 132 147	1 881 116	2 232 524	2 543 627	2 962 386
Participation des salariés	47 424	35 012	31 223	48 651	68 341
Dot. Amortissements et provisions	4 217 406	3 623 225	2 783 948	2 351 059	1 683 850
Résultat net	1 042 373	6 025 590	6 912 926	6 319 432	6 983 673
Résultat distribué		6 035 086	6 903 890	5 973 029	6 632 389
<b>RESULTAT PAR ACTION</b>					
Résultat après impôt, participation, avant dot.amortissements, provisions	1,36	2,49	2,5	2,24	2,23
Résultat après impôt, participation dot. amortissements et provisions	0,27	1,55	1,78	1,63	1,8
Dividende attribué	0	1,55	1,78	1,54	1,71
<b>PERSONNEL</b>					
Effectif moyen des salariés	26	23	23	21	21
Masse salariale	1 752 551	1 564 578	1 438 114	1 385 588	1 092 263
Sommes versées en avantages sociaux (sécurité sociale, œuvres sociales...)	905 734	803 079	741 430	719 377	582 030

Compte	Libellé	31/12/2018	31/12/2017	Ecart
<b>IMMOBILISATIONS INCORPORELLES</b>				
<b>CONCESSIONS, BREVETS, AUT DROITS</b>				
205100	Autres logiciels	619 109	539 982	79 127
<b>Total 2050/AF - Concessions, brevets et droits similaires, brut</b>		<b>619 109</b>	<b>539 982</b>	<b>79 127</b>
290510	Amortis a.logiciels	-494 944	-450 504	-44 440
<b>Total 2050/AG - Concessions, brevets et droits similaires, amortissements et</b>		<b>-494 944</b>	<b>-450 504</b>	<b>-44 440</b>
<b>TOTAL CONCESSIONS, BREVETS, AUT DROITS</b>		<b>124 165</b>	<b>89 478</b>	<b>34 687</b>
<b>FONDS COMMERCIAL</b>				
207000	Fonds commercial	20 014 425	20 014 425	
<b>Total 2050/AH - Fonds commercial, brut</b>		<b>20 014 425</b>	<b>20 014 425</b>	
<b>TOTAL FONDS COMMERCIAL</b>		<b>20 014 425</b>	<b>20 014 425</b>	
<b>TOTAL IMMOBILISATIONS INCORPORELLES</b>		<b>20 138 590</b>	<b>20 103 903</b>	<b>34 687</b>
<b>IMMOBILISATIONS CORPORELLES</b>				
<b>TERRAINS</b>				
211580	Terrains bâtis	8 494 752	8 494 752	
<b>Total 2050/AN - Terrains, brut</b>		<b>8 494 752</b>	<b>8 494 752</b>	
<b>TOTAL TERRAINS</b>		<b>8 494 752</b>	<b>8 494 752</b>	
<b>CONSTRUCTIONS</b>				
213180	Batiments	3 474 897	3 474 897	
214000	Const,s/sol d'autrui	23 667 440	23 323 683	343 757
<b>Total 2050/AP - Constructions, brut</b>		<b>27 142 337</b>	<b>26 798 580</b>	<b>343 757</b>
281318	Amortis.batiments	-1 436 081	-1 297 085	-138 996
281400	Amortis.construction	-5 253 068	-3 557 456	-1 695 612
<b>Total 2050/AQ - Constructions, amortissements et provisions</b>		<b>-6 689 150</b>	<b>-4 854 541</b>	<b>-1 834 608</b>
<b>TOTAL CONSTRUCTIONS</b>		<b>20 453 187</b>	<b>21 944 038</b>	<b>-1 490 851</b>
<b>INSTALLATIONS,MATERIEL,OUTILLAGE</b>				
215310	Inst. caract. spécif	7 776 575	7 529 415	247 160
215320	ICS - CCN et CCR(s/s)	10 346	10 346	
215340	Inst. caract. spécif	7 524 065	7 071 358	452 707
215350	ICS - CCN et CCR (s/	122 206	107 078	15 128
215400	Matériel de péage	3 707 527	3 423 525	284 001
215410	Autres matériels	100 744	71 264	29 481
<b>Total 2050/AR - Installations techniques, matériel et outillages industriels, brut</b>		<b>19 241 463</b>	<b>18 212 986</b>	<b>1 028 478</b>
281531	Amortis.I.A.C.Specif	-4 758 470	-4 237 717	-520 753
281534	Amortis.I.A.C.Specif	-2 776 457	-2 029 046	-747 411
281540	Amortis.mater.industr	-2 089 403	-1 798 880	-290 522
281541	Amortis A.M Industr	-53 352	-42 254	-11 099
<b>Total 2050/AS - Installations techniques, matériel et outillages industriels, am</b>		<b>-9 677 682</b>	<b>-8 107 897</b>	<b>-1 569 785</b>
<b>TOTAL INSTALLATIONS,MATERIEL,OUTILLAGE</b>		<b>9 563 781</b>	<b>10 105 089</b>	<b>-541 308</b>

Compte	Libellé	31/12/2018	31/12/2017	Ecart
<b>AUTRES IMMOBILISAT. CORPORELLES</b>				
218100	Install.gener.agenct	4 634 363	4 231 465	402 898
218110	ICAAD - Eclairage pa	1 119 898	728 667	391 231
218200	Matériel d.transport	219 718	156 276	63 443
218310	Matériel de bureau	210 756	175 898	34 858
218320	Matene.informatique	219 230	201 486	17 744
218400	Mobilier	165 506	172 815	-7 309
<b>Total 2050/AT - Autres immobilisations corporelles, brut</b>		<b>6 569 472</b>	<b>5 666 606</b>	<b>902 865</b>
281810	Amortis. I.G.A.A.D	-2 713 908	-2 319 558	-394 351
281820	Amortis.Mt.transport	-107 078	-100 659	-6 419
281831	Amortis.Mt.bureau	-158 187	-146 515	-11 672
281832	Amortis.Mt.informati	-193 279	-174 368	-18 911
281840	Amortis.Mobilier	-97 598	-116 891	19 293
<b>Total 2050/AU - Autres immobilisations corporelles, amortissements et provisi</b>		<b>-3 270 051</b>	<b>-2 857 990</b>	<b>-412 060</b>
<b>TOTAL AUTRES IMMOBILISAT. CORPORELLES</b>		<b>3 299 421</b>	<b>2 808 616</b>	<b>490 805</b>
<b>IMMOBILISATIONS EN COURS</b>				
231500	Immob.corp.en cours	243 471	302 303	-58 832
231510	IEC Eclairage base c	5 996	58 460	-52 464
231550	IEC CCN & CCR sol au		2 000	-2 000
<b>Total 2050/AV - Immobilisations en cours, brut</b>		<b>249 467</b>	<b>362 763</b>	<b>-113 295</b>
<b>TOTAL IMMOBILISATIONS EN COURS</b>		<b>249 467</b>	<b>362 763</b>	<b>-113 295</b>
<b>TOTAL IMMOBILISATIONS CORPORELLES</b>		<b>3 548 888</b>	<b>3 171 379</b>	<b>377 509</b>
<b>IMMOBILISATIONS FINANCIERES</b>				
<b>TITRES DE PARTICIPATIONS</b>				
261112	Actions SRVP	1 850	1 850	
261113	Actions UNCA	5 331 904	5 331 904	
261114	Actions INPS	504 171	504 171	
261115	Actions SOLO	3 780 103	3 780 103	
261116	Actions SPS	4 665 000	4 665 000	
261118	Actions ALIZ	3 483 627	3 483 627	
261119	Actions MPA	5 360 464	5 360 464	
261120	Actions SCI Parking	5 097 468		5 097 468
261121	Act ons Versailles	93 000		93 000
261122	Actions Mautauban P	2 480 000		2 480 000
<b>Total 2050/CU - Autres participations, brut</b>		<b>30 797 587</b>	<b>23 127 119</b>	<b>7 670 468</b>
<b>TOTAL TITRES DE PARTICIPATIONS</b>		<b>30 797 587</b>	<b>23 127 119</b>	<b>7 670 468</b>
<b>CREANCES SUR PARTICIPATIONS</b>				
267110	CRP - Groupe ,SPS	4 000 000	7 500 000	-3 500 000
267800	Interêts courus	141 944		141 944
<b>Total 2050/BB - Créances rattachées à des participations, brut</b>		<b>4 141 944</b>	<b>7 500 000</b>	<b>-3 358 056</b>
<b>TOTAL CREANCES SUR PARTICIPATIONS</b>		<b>4 141 944</b>	<b>7 500 000</b>	<b>-3 358 056</b>

Compte	Libellé	31/12/2018	31/12/2017	Ecart
<b>AUTRES IMMOBILISAT. FINANCIERES</b>				
275100	Depôts versés	30 417	30 417	
275101	Depôts versés CMT	10 917	10 917	
275102	Depôts versés BWN	19 348	19 348	
275103	Depôts versés CHD	14 469	14 469	
275105	Depôts versés TMM	31 380	42 786	-11 407
275109	Depôts versés ORANGE	3 438	3 438	
275115	Depôts versés MARB	150 000	150 000	
275118	Depôts versés ALH	255 266	249 369	5 897
275129	Depôts versés GAC	12 664	12 664	
275131	Depôts versés EGI	24 444	24 444	
275132	Depôts versés RHM	28 092	28 092	
275500	Cautionnements	386 843	7 763	379 080
<b>Total 2050/BH - Autres immobilisations financières, brut</b>		<b>967 277</b>	<b>593 706</b>	<b>373 571</b>
<b>TOTAL AUTRES IMMOBILISAT. FINANCIERES</b>		<b>967 277</b>	<b>593 706</b>	<b>373 571</b>
<b>TOTAL IMMOBILISATIONS FINANCIERES</b>		<b>35 906 808</b>	<b>31 220 625</b>	<b>4 686 183</b>
<b>AVANCES ET ACOMPTES /COMMANDES</b>				
<b>AVANCES ET ACOMPTES FOURNISSEURS</b>				
409100	Fournisseurs debit.	337 600	155 655	181 945
<b>Total 2050/BV - Avances et acomptes sur commandes, brut</b>		<b>337 600</b>	<b>155 655</b>	<b>181 945</b>
<b>TOTAL AVANCES ET ACOMPTES FOURNISSEURS</b>		<b>337 600</b>	<b>155 655</b>	<b>181 945</b>
<b>TOTAL AVANCES ET ACOMPTES /COMMANDES</b>		<b>337 600</b>	<b>155 655</b>	<b>181 945</b>
<b>CLIENTS ET DIVERS</b>				
<b>CLIENTS ET COMPTES RATTACHES</b>				
411100	Clients - B&S	7 683	1 822	5 861
411101	Clients rotations	27 359	28 530	-1 171
411201	Clients Abonnes	1 235 201	1 321 592	-86 392
416000	Clients douteux	351 810	326 851	24 960
<b>Total 2050/BX - Clients et comptes rattachés, brut</b>		<b>1 622 052</b>	<b>1 678 795</b>	<b>-56 743</b>
<b>TOTAL CLIENTS ET COMPTES RATTACHES</b>		<b>1 622 052</b>	<b>1 678 795</b>	<b>-56 743</b>
<b>CLIENTS-PRODUITS NON FACTURES</b>				
418100	Clients F,à établir	86 385	116 327	-29 942
<b>Total 2050/BX - Clients et comptes rattachés, brut</b>		<b>86 385</b>	<b>116 327</b>	<b>-29 942</b>
<b>TOTAL CLIENTS-PRODUITS NON FACTURES</b>		<b>86 385</b>	<b>116 327</b>	<b>-29 942</b>
<b>DEPRECIATIONS CLIENTS</b>				
491000	PPD des cptes client	-293 179	-272 380	-20 799
<b>Total 2050/BY - Clients et comptes rattachés, amortissements et provisions</b>		<b>-293 179</b>	<b>-272 380</b>	<b>-20 799</b>
<b>TOTAL DEPRECIATIONS CLIENTS</b>		<b>-293 179</b>	<b>-272 380</b>	<b>-20 799</b>
<b>TOTAL CLIENTS ET DIVERS</b>		<b>1 415 258</b>	<b>1 522 742</b>	<b>-107 484</b>
<b>AUTRES CREANCES</b>				

Compte	Libellé	31/12/2018	31/12/2017	Ecart
<b>FOURNISSEURS DEBITEURS</b>				
409800	RRR & avoir n, reçus	8 456	8 456	
<b>Total 2050/BZ - Autres créances, brut</b>		<b>8 456</b>	<b>8 456</b>	
<b>TOTAL FOURNISSEURS DEBITEURS</b>		<b>8 456</b>	<b>8 456</b>	
<b>PERSONNEL</b>				
421000	Rémunerations dues	1 986	215	1 771
421005	Paire Négative	901		901
425000	Avances & Acomptes	756	4 956	-4 200
425001	Personnel - Av, et a	2 420		2 420
<b>Total 2050/BZ - Autres créances, brut</b>		<b>6 063</b>	<b>5 171</b>	<b>892</b>
<b>TOTAL PERSONNEL</b>		<b>6 063</b>	<b>5 171</b>	<b>892</b>
<b>SECURITE SOC. ET ORG SOCX</b>				
437102	IRP AUTO	33 907		33 907
438625	Ch, soc, s/13e mois		2	-2
438710	IJ Versées	844		844
<b>Total 2050/BZ - Autres créances, brut</b>		<b>34 751</b>	<b>2</b>	<b>34 749</b>
<b>TOTAL SECURITE SOC. ET ORG SOCX</b>		<b>34 751</b>	<b>2</b>	<b>34 749</b>
<b>ETAT ET COLLECTIVITES</b>				
444000	Impôts s/benefices	1 946 995	350 627	1 596 368
445640	TVA deduc/BS/de TR	168	51	116
445643	TVA deduc/BS/de TR		4 821	-4 821
445650	TVA deduc/BS/de 19,6	4 861	13	4 848
445652	TVA deduc/BS/de 20%	9 697	6 023	3 674
445653	TVA deduc/BS/de 20%		267	-267
445655	TVA deduc/BS/En 196	34	34	
445657	TVA deduc/BS/En 20%	28 751	60 298	-31 547
445625	TVA deduc/IM/En 196	190	190	
445687	TVA deduc/IM/En 20 %		30 550	-30 550
445750	TVA Col Etrang 20 %	4 097	84	4 013
445772	TVA coll/abo/dé 20 %	17	17	
445775	TVA coll/abo/en 196	3 558	3 205	353
445787	TVA coll/rot/en 20%	85	5	80
445860	TVA s/FNP	162 372	229 344	-66 972
448635	CET	441 550	271 313	170 237
448710	Etat - CICE		339 287	-339 287
<b>Total 2050/BZ - Autres créances, brut</b>		<b>2 602 374</b>	<b>1 296 130</b>	<b>1 306 244</b>
<b>TOTAL ETAT ET COLLECTIVITES</b>		<b>2 602 374</b>	<b>1 296 130</b>	<b>1 306 244</b>
<b>GROUPE ET ASSOCIES</b>				
451389	C/C - IPKF/SOLO	2 869 317	2 853 693	15 624
451391	C/C - IPKF/UNCA		3 320 273	-3 320 273
451392	C/C - IPKF/SPS	4 647 131	1 878 003	2 769 129
451393	C/C - IPKF/ALIZ	13 965 867	11 564 001	2 401 866
451394	C/C - IPKF/MPA	1 359 075	1 311 253	47 822

Compte	Libelle	31/12/2018	31/12/2017	Ecart
451395	C/C - IPKF/SCIT	884 987		884 987
<b>Total 2050/BZ - Autres créances, brut</b>		<b>23 726 377</b>	<b>20 927 223</b>	<b>2 799 155</b>
<b>TOTAL GROUPE ET ASSOCIES</b>		<b>23 726 377</b>	<b>20 927 223</b>	<b>2 799 155</b>
<b>DEBITEURS DIVERS</b>				
467000	AUTRES COMPTES DEBIT	7 936		7 936
467100	Autres cptes deb/cré		300 600	-300 600
468700	Prod.a recevoir div.	67 807		67 807
<b>Total 2050/BZ - Autres créances, brut</b>		<b>75 743</b>	<b>300 600</b>	<b>-224 857</b>
<b>TOTAL DEBITEURS DIVERS</b>		<b>75 743</b>	<b>300 600</b>	<b>-224 857</b>
<b>CPTES TRANSIT ET ATTENTE</b>				
472606	Debours - IPKF/SCIT	19 218		19 218
472608	Debours - IPKF/SOLO	1 708	17 516	-15 808
472609	Debours - IPKF/JEST	20 201	10 322	9 879
472610	Debours - IPKF/SRVP	4 620	8 909	-4 289
472611	Debours - IPKF/INPS	244 558	187 900	56 658
472614	Debours - IPKF/UNCA	61 004		61 004
472621	Debours - IPKF/SPS		22 815	-22 815
472623	Debours - IPKF/ALIZ	52 618	256 322	-203 705
472626	DEBOUR IPKF /SVPA	243		243
472627	Debours - IPKF/SMPA	350 642		350 642
<b>Total 2050/BZ - Autres créances, brut</b>		<b>754 810</b>	<b>503 785</b>	<b>251 026</b>
<b>TOTAL CPTES TRANSIT ET ATTENTE</b>		<b>754 810</b>	<b>503 785</b>	<b>251 026</b>
<b>TOTAL AUTRES CREANCES</b>		<b>27 208 575</b>	<b>23 041 167</b>	<b>4 167 408</b>
<b>TRESORERIE ET DIVERS</b>				
<b>VALEURS MOBILIERES DE PLACEMENT</b>				
508100	AUTRES VALEURS MOBIL	380 000		380 000
<b>Total 2050/CD - Valeurs mobilières de placement, brut</b>		<b>380 000</b>		<b>380 000</b>
<b>TOTAL VALEURS MOBILIERES DE PLACEMENT</b>		<b>380 000</b>		<b>380 000</b>
<b>VALEURS A L'ENCAISSEMENT</b>				
511611	Cart, crédit à déca	8 758	3 048	5 710
511612	Chèques à décaisser		-30 917	30 917
511615	Virement à décaisser	8 524	8 524	
511682	Cheques impayés		28	-28
511701	reg't CB s/akis	3 485	3 073	412
511702	reg't cheques s/Akis	1 296	3 984	-2 688
511703	reg't espoces s/Akis	5 127	10 022	-4 895
511711	cartes crédit encais	30 548	75 456	-44 908
511712	Chèques à encaisser	9 654	22 887	-13 233
511713	Especes à encaisser	63 823	129 930	-66 108
511715	Virement à encaisser		-47 529	47 529
511716	LiberT a encaisser		88 518	-88 518
511717	Amex a encaisser	705	1 377	-672

Compte	Libellé	31/12/2018	31/12/2017	Ecart
511718	Prélevés à encaisser		6 364	-6 364
511731	Télécollect Total GR		3	-3
511800	En attente divers	1 120	5 421	-4 301
<b>Total 2050/CF - Disponibilités, brut</b>		<b>133 040</b>	<b>280 189</b>	<b>-147 149</b>
<b>TOTAL VALEURS A L'ENCAISSEMENT</b>		<b>133 040</b>	<b>280 189</b>	<b>-147 149</b>
<b>DISPONIBILITES</b>				
512040	Banque BNPP		151 133	-151 133
512154	BECM - IPKF - 4246	1 064		1 064
513044	BECM - IPKF - centr		831 052	-831 052
531001	Caisse parc 3001	1 769	1 869	-100
531002	Caisse parc 3002	547	73	473
531003	Caisse parc 3003	7	97	-90
531005	Caisse parc 3005		71	-71
531009	Caisse parc 3009	1 505	1 401	104
531015	Caisse parc 3015	200	6	194
531017	Caisse parc 3017	128	128	
531018	Caisse parc 3018	546	267	279
531019	Caisse parc 3019	987	640	346
531071	Caisse parc 3071	1 342	719	623
531209	Caisse parc 3209	974	1 171	-197
531302	Caisse parc 3302		3	-3
531303	Caisse parc 3303	370	509	-139
531421	Caisse parc 3421	84	166	-82
531501	Caisse parc 3501	172	225	-53
531601	Caisse parc 3601	482	147	336
531901	Caisse siege 9901	10	13	-3
534001	Fond de caisse *001	3 078	3 077	
534002	Fond de caisse 3002	4 735	4 869	-134
534003	Fond de caisse 3003	4 393	4 372	21
534005	Fond de caisse *005	6 364	7 395	-1 031
534009	Fond de caisse 3009	2 505	1 873	632
534015	Fond de caisse 3015	4 917	4 890	27
534017	Fond de caisse 3017	2 494	2 874	-380
534018	Fond de caisse 3018	2 500	2 511	-11
534019	Fond de caisse 3019	5 313	5 162	151
534071	Fond de caisse 3071	5 071	3 646	1 425
534072	Fond de caisse 3072	864	999	-134
534073	Fond de caisse 3073	3 595	4 970	-1 375
534074	Fond de caisse 3074	3 201	4 435	-1 235
534075	Fond de caisse 3075	792	1 480	-687
534076	Fond de caisse 3076	2 730	2 730	
534209	Fond de caisse 3209	7 218	5 989	1 229
534301	Fond de caisse 3301	9 933	7 701	2 232
534302	Fond de caisse 3302	10 853	10 936	-83
534303	Fond de caisse 3303	2 517	3 999	-1 482

Compte	Libellé	31/12/2018	31/12/2017	Ecart
534421	Fond de caisse 3421	3 931	3 616	315
534501	Fond de caisse 3501	2 948	3 898	-950
534601	Fond de caisse 3601	2 820	2 820	
580000	Virements internes	400	20	380
Total 2050/CF - Disponibilités, brut		103 356	1 083 951	-980 595
<b>TOTAL DISPONIBILITES</b>		<b>103 356</b>	<b>1 083 951</b>	<b>-980 595</b>
<b>TOTAL TRESORERIE ET DIVERS</b>		<b>616 396</b>	<b>1 364 140</b>	<b>-747 744</b>
<b>COMPTES DE REGULARISATION</b>				
<b>CHARGES CONSTATEES D'AVANCE</b>				
486000	Ch. constatées d'avan	4 410 482	4 739 954	-329 473
Total 2050/CH - Charges constatées d'avance, brut		4 410 482	4 739 954	-329 473
<b>TOTAL CHARGES CONSTATEES D'AVANCE</b>		<b>4 410 482</b>	<b>4 739 954</b>	<b>-329 473</b>
<b>TOTAL COMPTES DE REGULARISATION</b>		<b>4 410 482</b>	<b>4 739 954</b>	<b>-329 473</b>
<b>TOTAL GENERAL</b>		<b>132 094 316</b>	<b>125 863 843</b>	<b>6 230 473</b>

Compte	Libelle	31/12/2018	31/12/2017	Ecart
<b>CAPITAUX PROPRES</b>				
<b>CAPITAL</b>				
101300	Capital souscrit- AV	33 704 000	33 704 000	
Total 2051/DA - Capital social ou individuel N		33 704 000	33 704 000	
<b>TOTAL CAPITAL</b>		<b>33 704 000</b>	<b>33 704 000</b>	
<b>PRIMES D'EMISSION, DE FUSION</b>				
104300	Primes d'apport,	6	6	
Total 2051/DB - Primes d'émission de fusion ou d 'apport N		6	6	
<b>TOTAL PRIMES D'EMISSION, DE FUSION</b>		<b>6</b>	<b>6</b>	
<b>RESERVE LEGALE</b>				
106110	Reserve legale	3 370 400	3 370 400	
Total 2051/DD - Réserve legale N		3 370 400	3 370 400	
<b>TOTAL RESERVE LEGALE</b>		<b>3 370 400</b>	<b>3 370 400</b>	
<b>RESERVES STATUTAIRES &amp; CONTRACT.</b>				
106300	Reserves statutaires	18 294	18 294	
Total 2051/DE - Réserves statutaires ou contractuelles N		18 294	18 294	
<b>TOTAL RESERVES STATUTAIRES &amp; CONTRACT.</b>		<b>18 294</b>	<b>18 294</b>	
<b>REPORT A NOUVEAU</b>				
110000	Report à nouveau	18 474	27 969	-9 496
Total 2051/DH - Report à nouveau N		18 474	27 969	-9 496
<b>TOTAL REPORT A NOUVEAU</b>		<b>18 474</b>	<b>27 969</b>	<b>-9 496</b>
<b>RESULTAT DE L'EXERCICE</b>				
RESULTAT DE L'EXERCICE		1 042 373	6 025 590	-4 983 217
Total 2051/DI - Résultat de l'exercice ( bénéfice ou perte) N		1 042 373	6 025 590	-4 983 217
<b>TOTAL RESULTAT DE L'EXERCICE</b>		<b>1 042 373</b>	<b>6 025 590</b>	<b>-4 983 217</b>
<b>PROVISIONS REGLEMENTEES</b>				
145000	Amortis. dérogatoires	1 745 233	1 695 197	50 036
Total 2051/DK - Provisions réglementées N		1 745 233	1 695 197	50 036
<b>TOTAL PROVISIONS REGLEMENTEES</b>		<b>1 745 233</b>	<b>1 695 197</b>	<b>50 036</b>
<b>TOTAL CAPITAUX PROPRES</b>		<b>39 898 779</b>	<b>44 811 456</b>	<b>-4 912 677</b>
<b>PROVISIONS</b>				
<b>PROVISIONS POUR RISQUES</b>				
151800	Provis. p'autres risq	77 000	77 000	
Total 2051/DP - Provisions pour risques N		77 000	77 000	
<b>TOTAL PROVISIONS POUR RISQUES</b>		<b>77 000</b>	<b>77 000</b>	
<b>PROVISIONS POUR CHARGES</b>				
157200	Provis./gros entret.	1 953 282	1 793 802	159 480
Total 2051/DQ - Provisions pour charges N		1 953 282	1 793 802	159 480
<b>TOTAL PROVISIONS POUR CHARGES</b>		<b>1 953 282</b>	<b>1 793 802</b>	<b>159 480</b>

Compte	Libellé	31/12/2018	31/12/2017	Ecart
<b>TOTAL PROVISIONS</b>		<b>2 030 282</b>	<b>1 870 802</b>	<b>159 480</b>
<b>EMPRUNTS &amp; DETTES ETAB. DE CREDIT</b>				
<b>EMPRUNTS</b>				
164011	Emprunts OECM	1 659 275	2 257 015	-597 740
Total 2051/DU - Emprunts et dettes auprès des établissements de crédit N		1 659 275	2 257 015	-597 740
<b>TOTAL EMPRUNTS</b>		<b>1 659 275</b>	<b>2 257 015</b>	<b>-597 740</b>
<b>BANQUES</b>				
513044	BECM - IPKF - centr	525 784		525 784
Total 2051/DU - Emprunts et dettes auprès des établissements de crédit N		525 784		525 784
<b>TOTAL BANQUES</b>		<b>525 784</b>		<b>525 784</b>
<b>INTERETS COURUS</b>				
518600	Intér.courus à payer	4 000	4 000	
Total 2051/DU - Emprunts et dettes auprès des établissements de crédit N		4 000	4 000	
<b>TOTAL INTERETS COURUS</b>		<b>4 000</b>	<b>4 000</b>	
<b>TOTAL EMPRUNTS &amp; DETTES ETAB. DE CREDIT</b>		<b>2 189 059</b>	<b>2 261 015</b>	<b>-71 956</b>
<b>EMPRUNTS &amp; DETTES FINANCIERES DIV</b>				
<b>DEPOTS ET CAUTIONNEMENTS RECUS</b>				
165100	Dépôts reçus	13 975	13 975	
165115	Dépôts de garantie	30	30	
165119	Dépts garantie 3019	16 221	16 221	
Total 2051/DV - Emprunts et dettes financières divers N		30 226	30 226	
<b>TOTAL DEPOTS ET CAUTIONNEMENTS RECUS</b>		<b>30 226</b>	<b>30 226</b>	
<b>DETTES RATT. A DES PARTICIPATIONS</b>				
171006	SERVIPARK Internat.	70 500 000	67 000 000	3 500 000
Total 2051/DV - Emprunts et dettes financières divers N		70 500 000	67 000 000	3 500 000
<b>TOTAL DETTES RATT. A DES PARTICIPATIONS</b>		<b>70 500 000</b>	<b>67 000 000</b>	<b>3 500 000</b>
<b>TOTAL EMPRUNTS &amp; DETTES FINANCIERES DIV</b>		<b>70 530 226</b>	<b>67 030 226</b>	<b>3 500 000</b>
<b>DETTES</b>				
<b>ACOMPTES RECUS/COMMANDES EN COURS</b>				
419100	Clients créditeurs	12 478	12 518	-40
Total 2051/DW - Avances et acomptes reçus sur commandes en cours N		12 478	12 518	-40
<b>TOTAL ACOMPTES RECUS/COMMANDES EN COURS</b>		<b>12 478</b>	<b>12 518</b>	<b>-40</b>
<b>TOTAL DETTES</b>		<b>12 478</b>	<b>12 518</b>	<b>-40</b>
<b>FOURNISSEURS</b>				
<b>FOURNISSEURS ET COMPTES RATTACHES</b>				
401100	Fournisseurs achats	1 531 086	2 063 799	-532 713
401152	Fournisseurs groupe	7 842	7 859	-16
Total 2051/DX - Dettes fournisseurs et comptes rattachés N		1 538 928	2 071 658	-532 730
<b>TOTAL FOURNISSEURS ET COMPTES RATTACHES</b>		<b>1 538 928</b>	<b>2 071 658</b>	<b>-532 730</b>

Compte	Libellé	31/12/2018	31/12/2017	Ecart
<b>FOURNISSEURS FACT. NON PARVENUES</b>				
408100	Fournisseurs - FNP	2 782 571	1 645 824	1 136 747
408122	Fournis. - FNP-Pcard	222	333	-111
<b>Total 2051/DX - Dettes fournisseurs et comptes rattachés N</b>		<b>2 782 794</b>	<b>1 646 157</b>	<b>1 136 637</b>
<b>TOTAL FOURNISSEURS FACT. NON PARVENUES</b>		<b>2 782 794</b>	<b>1 646 157</b>	<b>1 136 637</b>
<b>TOTAL FOURNISSEURS</b>		<b>4 321 722</b>	<b>3 717 815</b>	<b>603 907</b>
<b>DETTES FISCALES ET SOCIALES</b>				
<b>PERSONNEL ET COMPTES RATTACHES</b>				
422200	Oeuvres sociales	5 403	3 396	2 007
427000	Oppositions		388	-388
427001	Personnel - Opposit	388		388
428200	Congés à payer	169 379	148 954	20 425
428600	Aut. charges à payer	47 424	85 008	-37 584
428614	Autres charges - RTT	18 302	17 278	1 024
428616	Cpte épargne temps	46 826		46 826
<b>Total 2051/DY - Dettes fiscales et sociales N</b>		<b>287 721</b>	<b>255 024</b>	<b>32 697</b>
<b>TOTAL PERSONNEL ET COMPTES RATTACHES</b>		<b>287 721</b>	<b>255 024</b>	<b>32 697</b>
<b>SECURITE SOC ET ORGANISMES SOCX</b>				
431000	Urssaf	101 379	90 711	10 668
437105	Tickets restaurants	2 987	2 788	199
437200	APAS BTP	6 678		6 678
437301	PRO-BTP	90 317	64 957	25 361
438600	Organismes sociaux	9 485	32 003	-22 518
438610	Charges/congés payés	81 302	71 498	9 804
438614	Ch.soc.s/RTT	8 785	8 294	491
438616	ch/C.E.Temps	22 476		22 476
438620	1% logement ASTRIA	3 977	13 064	-9 087
438630	Taxe d'apprentissage	12 317	9 879	2 438
438640	Formation - ANFA	20 791	17 621	3 170
438650	C3S	14 717	12 317	2 400
438700	Organismes sociaux	429		429
438710	IJ Versées		953	-953
<b>Total 2051/DY - Dettes fiscales et sociales N</b>		<b>375 642</b>	<b>324 084</b>	<b>51 558</b>
<b>TOTAL SECURITE SOC ET ORGANISMES SOCX</b>		<b>375 642</b>	<b>324 084</b>	<b>51 558</b>
<b>ETAT ET COLLECTIVITES</b>				
445510	TVA à décaisser	102 058	126 979	-24 921
445645	TVA deduc/BS/Enc TR	1	1	
445662	TVA deduc etrang 20%	4 097	84	4 013
445687	TVA deduc/IM/En 20 %	43 781		43 781
445777	TVA coll/abo/en 20 %	265 986	230 246	35 740
445870	TVA/fact.à établir	13 209	18 812	-5 603
448620	Taxe fonciere		246 785	-246 785
448640	Taxe s/vehicules soc	6 960	6 056	904

Compte	Libellé	31/12/2018	31/12/2017	Ecart
<b>Total 2051/DY - Dettes fiscales et sociales N</b>				
		436 092	628 962	-192 871
<b>TOTAL ETAT ET COLLECTIVITES</b>				
		436 092	628 962	-192 871
<b>TOTAL DETTES FISCALES ET SOCIALES</b>				
		1 099 455	1 208 070	-108 615
<b>DETTES SUR IMMOBILISATIONS</b>				
<b>DU SUR TITRES DE PARTICIPATIONS</b>				
269000	Versts rest. à effectuer sur titres part	1 286 500		1 286 500
<b>Total 2051/DZ - Dettes sur immobilisations et comptes rattachés N</b>				
		1 286 500		1 286 500
<b>TOTAL DU SUR TITRES DE PARTICIPATIONS</b>				
		1 286 500		1 286 500
<b>FOURNISSEURS IMMOBILISATIONS</b>				
404100	Fourniss.d'achats im		1 422	-1 422
404700	Retenues de garantie	114 720	114 051	670
<b>Total 2051/DZ - Dettes sur immobilisations et comptes rattachés N</b>				
		114 720	115 473	-753
<b>TOTAL FOURNISSEURS IMMOBILISATIONS</b>				
		114 720	115 473	-753
<b>TOTAL DETTES SUR IMMOBILISATIONS</b>				
		1 401 220	115 473	1 285 747
<b>AUTRES DETTES</b>				
<b>CLIENTS CREDITEURS</b>				
411520	Clients Groupe	12 746		12 746
<b>Total 2051/EA - Autres dettes N</b>				
		12 746		12 746
<b>TOTAL CLIENTS CREDITEURS</b>				
		12 746		12 746
<b>EMBALLAGES CONSIGNES, RIST A ACC.</b>				
419800	RRR & avo, à établir	8 301	8 301	
<b>Total 2051/EA - Autres dettes N</b>				
		8 301	8 301	
<b>TOTAL EMBALLAGES CONSIGNES, RIST A ACC.</b>				
		8 301	8 301	
<b>GROUPE</b>				
451388	C/C - IPKF/INPS	2 826 579	2 307 409	519 170
451391	C/C - IPKF/UNCA	5 522 194		5 522 194
451396	C/C - IPKF/SVPA	46 509		46 509
451397	C/C - IPKF/SMPA	1 240 282		1 240 282
<b>Total 2051/EA - Autres dettes N</b>				
		9 635 564	2 307 409	7 328 155
<b>TOTAL GROUPE</b>				
		9 635 564	2 307 409	7 328 155
<b>ASSOCIES COMPTES COURANTS</b>				
457000	Dividendes à payer	101	91	10
<b>Total 2051/EA - Autres dettes N</b>				
		101	91	10
<b>TOTAL ASSOCIES COMPTES COURANTS</b>				
		101	91	10
<b>AUTRES COMPTES CREDITEURS</b>				
467100	Autres cptes deb/cré	4 560		4 560
467350	Redevance concession		1 413 404	-1 413 404
<b>Total 2051/EA - Autres dettes N</b>				
		4 560	1 413 404	-1 408 844
<b>TOTAL AUTRES COMPTES CREOITEURS</b>				
		4 560	1 413 404	-1 408 844

Compte	Libelle	31/12/2018	31/12/2017	Ecart
<b>COMPTES D'ATTENTE</b>				
471731	Débiteurs divers GR		3	-3
472614	Debours - IPKF/UNCA		214 168	-214 168
472621	Debours - IPKF/SPS	5 712		5 712
472622	Debours - IPKF/MPA	1 996	4 887	-2 891
<b>Total 2051/EA - Autres dettes N</b>		<b>7 708</b>	<b>219 058</b>	<b>-211 350</b>
<b>TOTAL COMPTES D'ATTENTE</b>		<b>7 708</b>	<b>219 058</b>	<b>-211 350</b>
<b>TOTAL AUTRES DETTES</b>		<b>9 668 980</b>	<b>3 945 263</b>	<b>5 723 717</b>
<b>COMPTES DE REGULARISATION</b>				
<b>PRODUITS CONSTATES D'AVANCE</b>				
487000	Prod.const ,d'avance	942 115	828 891	113 224
487200	PCA - Longue durée		29 314	-29 314
<b>Total 2051/EB - Produits constatés d'avance N</b>		<b>942 115</b>	<b>858 205</b>	<b>83 910</b>
<b>TOTAL PRODUITS CONSTATES D'AVANCE</b>		<b>942 115</b>	<b>858 205</b>	<b>83 910</b>
<b>TOTAL COMPTES DE REGULARISATION</b>		<b>942 115</b>	<b>858 205</b>	<b>83 910</b>
<b>TOTAL GENERAL</b>		<b>132 094 316</b>	<b>125 863 843</b>	<b>6 230 473</b>

Compte	Libellé	31/12/2018	31/12/2017	Ecart
<b>AUTRES ACHATS ET CHARGES EXTERNES</b>				
<b>MATIERES ET FOURN. NON STOCKEES</b>				
606100	Electricité	328 122	319 192	8 930
606101	Carbur.V.utilitaires	3 711	474	3 238
606104	Carburant CC 260 QH	1 142	1 163	-22
606105	Carburant 2 roues	1 703	1 824	-121
606106	Carburant CX-821-EG	2 287	1 992	295
606107	Carburant DS-683-ET	577	498	79
606108	Carburant CF-557-ZN		203	-203
606110	Compagnie des eaux	11 803	12 345	-542
606111	Fournitures n. stock	576		576
606115	Carburant EJ-091-PX	708	650	58
606117	Carburant 683 QZR 75	717	777	-60
606300	Fourn.entrs./immeubl	9 815	9 147	669
606311	Petit equipt- M.Péag	8 779	12 064	-3 285
606320	Petit équipement	74 202	34 884	39 318
606340	Petit equipt p/trav.		238	-238
606400	Fourn,administrative	33 423	22 016	11 407
606410	Fourn, tickets ,,,,	61 019	25 091	35 928
606415	Fourn, informatiques	5 102	4 879	223
<b>Total 2052/FW - Autres achats et charges externes N</b>		<b>543 685</b>	<b>447 435</b>	<b>96 250</b>
<b>TOTAL MATIERES ET FOURN. NON STOCKEES</b>		<b>543 685</b>	<b>447 435</b>	<b>96 250</b>
<b>LOCATIONS</b>				
613200	Locat, immob, fixes	1 589 969	1 579 672	10 297
613210	Locat, immob, var,	1 120 096	1 108 584	11 512
613500	Locations mobilières	5 016	403	4 613
613530	Locations mat,transp	8 782	4 217	4 566
<b>Total 2052/FW - Autres achats et charges externes N</b>		<b>2 723 863</b>	<b>2 692 876</b>	<b>30 987</b>
<b>TOTAL LOCATIONS</b>		<b>2 723 863</b>	<b>2 692 876</b>	<b>30 987</b>
<b>CHARGES LOCATIVES ET COPROPRIETE</b>				
614000	Ch.locatives & copro	1 420 148	1 490 513	-70 365
614063	Ch.locatives- Taxes	100 085	137 549	-37 465
614077	Ch.locatives- Except	342 102	476 274	-134 172
614200	Ch, copro/Ex,anteri,	-238 184	-62 815	-175 369
<b>Total 2052/FW - Autres achats et charges externes N</b>		<b>1 624 151</b>	<b>2 041 521</b>	<b>-417 370</b>
<b>TOTAL CHARGES LOCATIVES ET COPROPRIETE</b>		<b>1 624 151</b>	<b>2 041 521</b>	<b>-417 370</b>
<b>ENTRETIEN ET REPARATIONS</b>				
615200	Entr.& Réparat, C-I	4 310	3 983	327
615204	Nettoyages	259 543	276 008	-16 465
615210	Entr.& Réparat,HC/I	3 447	11 921	-8 474
615214	Travaux de peinture	174 750	45 514	129 236
615410	Entr.& Réparat,Vehic	5 682	10 797	-5 115
615500	Entr.& Réparat,C/M	194 151	218 363	-24 213

Compte	Libellé	31/12/2018	31/12/2017	Ecart
615505	Matériel de Péage C	106 640	84 467	22 173
615510	Entr.& Réparat,HC/M	171 215	99 774	71 441
615511	Matériel de Peage HC	41 557	48 733	-7 176
615519	Entr.& Rép/Mob, INPS	63 889	56 047	7 842
615600	Maintenance IT	101 982	106 152	-4 170
615601	Maintenance RH	38 631	39 699	-1 068
<b>Total 2052/FW - Autres achats et charges externes N</b>		<b>1 165 797</b>	<b>1 001 459</b>	<b>164 338</b>
<b>TOTAL ENTRETIEN ET RÉPARATIONS</b>		<b>1 165 797</b>	<b>1 001 459</b>	<b>164 338</b>
<b>PRIMES D'ASSURANCES</b>				
616100	Assur,Multirisques	183 066	160 301	22 764
616110	Assur,RC exploitat,	47 404	43 861	3 543
616120	Assur,diverses	9 205	21 601	-12 396
616130	Assur,véhicules	6 430	5 753	677
616600	Assur,mandataires	10 911	10 957	-46
<b>Total 2052/FW - Autres achats et charges externes N</b>		<b>257 015</b>	<b>242 473</b>	<b>14 542</b>
<b>TOTAL PRIMES D'ASSURANCES</b>		<b>257 015</b>	<b>242 473</b>	<b>14 542</b>
<b>DIVERS</b>				
618100	Doc,générale	2 030	345	1 685
618300	Doc,technique	4 624	10 597	-5 973
618500	Frais de colloques..		2 500	-2 500
628100	Concours divers	4 029	3 735	294
628210	Gestion sous contrat INPS	1 212 553		1 212 553
628215	Gestion s/s contrat INPS heures trav.	4 069 338		4 069 338
628221	Gestion s/s contrat CCN - INPS	391 275		391 275
<b>Total 2052/FW - Autres achats et charges externes N</b>		<b>5 683 851</b>	<b>17 177</b>	<b>5 666 674</b>
<b>TOTAL DIVERS</b>		<b>5 683 851</b>	<b>17 177</b>	<b>5 666 674</b>
<b>PERSONNEL EXTERIEUR A ENTREPRISE</b>				
621100	Pers,Intérimaire	6 914		6 914
<b>Total 2052/FW - Autres achats et charges externes N</b>		<b>6 914</b>		<b>6 914</b>
<b>TOTAL PERSONNEL EXTERIEUR A ENTREPRISE</b>		<b>6 914</b>		<b>6 914</b>
<b>REMUNERATIONS INTERM, HONORAIRES</b>				
622600	Honor,diverses	255 177	274 835	-19 658
622602	Honor, auditeurs	37 990	42 400	-4 410
622606	Honor, juridiques	56 365	74 637	-18 271
622610	Honor, contrôle tech	24 593	19 388	5 205
622700	Frais d'actes ....	360		360
622800	Remu,d intermediaire	43 647	19 258	24 389
622801	Gardiennage	137 965	120 241	17 723
622815	Comm, SERVIPARK	4 052	2 311	1 741
622821	Prestat, Formations	21 195	3 994	17 202
622831	Com Total GR	61 328	24 290	37 038
<b>Total 2052/FW - Autres achats et charges externes N</b>		<b>642 673</b>	<b>581 355</b>	<b>61 318</b>

Compte	Libellé	31/12/2018	31/12/2017	Ecart
<b>TOTAL REMUNERATIONS INTERM, HONORAIRES</b>		<b>642 673</b>	<b>581 355</b>	<b>61 318</b>
<b>PUBLICITE, RELATIONS EXTERIEURES</b>				
623100	Annonces & insertion	85 262	68 841	16 421
623300	Foires & Expositions	33 966	160 576	-126 610
623400	Cadeaux - clientèle	10 467	18 263	-7 796
623600	Catalogues & imprimé	32 155	13 872	18 283
623700	Publications	32 390	53 376	-20 987
623800	Pourboires Dons ...	54 236	13 452	40 784
<b>Total 2052/FW - Autres achats et charges externes N</b>		<b>248 477</b>	<b>328 381</b>	<b>-79 904</b>
<b>TOTAL PUBLICITE, RELATIONS EXTERIEURES</b>		<b>248 477</b>	<b>328 381</b>	<b>-79 904</b>
<b>TRANSPORTS BIENS ET DU PERSONNEL</b>				
624100	Transports s/achats	112	30	82
624200	Transports s/ventes	53 488	51 949	1 539
624300	Transports <->etablis	583	1 970	-1 387
624800	Divers	974	256	718
<b>Total 2052/FW - Autres achats et charges externes N</b>		<b>55 157</b>	<b>54 206</b>	<b>952</b>
<b>TOTAL TRANSPORTS BIENS ET DU PERSONNEL</b>		<b>55 157</b>	<b>54 206</b>	<b>952</b>
<b>DEPLACTS, MISSIONS ET RECEPTIONS</b>				
625100	Voyages & déplacts	73 866	42 888	30 978
625101	Voyages & déplac, XL	9 775	3 903	5 872
625103	Voyages & déplac, JYA	2 680	2 810	-130
625106	Voyages & déplac, BL		484	-484
625109	Voyages & déplac, CG	5 956	5 435	521
625110	Voyages & déplac, JD	1 366	-2 163	3 528
625111	Voyages & déplac, FB	5 550	5 693	-143
625113	Voyages & déplac, MG	26 436	30 304	-3 868
625115	Voyages & déplac, SR	3 816	3 298	518
625700	Receptions	16 291	10 019	6 272
625701	Receptions XL	1 929		1 929
625703	Receptions JYA	1 012	172	840
625706	Receptions BL		42	-42
625709	Réceptions - CG	3 955	2 052	1 903
625710	Receptions JD	664	1 652	-988
625711	Réceptions FB	231	273	-42
625713	Receptions MG	8 601	7 239	1 362
625715	Receptions SR	3 528	1 765	1 763
<b>Total 2052/FW - Autres achats et charges externes N</b>		<b>165 655</b>	<b>115 865</b>	<b>49 790</b>
<b>TOTAL DEPLACTS, MISSIONS ET RECEPTIONS</b>		<b>165 655</b>	<b>115 865</b>	<b>49 790</b>
<b>FRAIS POSTAUX, TELECOMMUNICATIONS</b>				
626100	Frais postaux	46 006	42 713	3 293
626110	Télécom, Abonnement	57 249	32 461	24 788
626120	Télécom, Consommat,	12 185	8 497	3 688
626130	Télécom, Haut débit	74 891	105 925	-31 035

Compte	Libellé	31/12/2018	31/12/2017	Ecart
<b>Total 2052/FW - Autres achats et charges externes N</b>		<b>190 330</b>	<b>189 597</b>	<b>734</b>
<b>TOTAL FRAIS POSTAUX, TELECOMMUNICATIONS</b>		<b>190 330</b>	<b>189 597</b>	<b>734</b>
<b>SERVICES BANCAIRES ET ASSIMILES</b>				
627800	Autres frais /PS	34 043	28 092	5 951
627810	Comm./remise CB	117 736	136 058	-18 321
627811	Comm./remise AM	3 238	3 806	-568
<b>Total 2052/FW - Autres achats et charges externes N</b>		<b>155 017</b>	<b>167 956</b>	<b>-12 939</b>
<b>TOTAL SERVICES BANCAIRES ET ASSIMILES</b>		<b>155 017</b>	<b>167 956</b>	<b>-12 939</b>
<b>TOTAL AUTRES ACHATS ET CHARGES EXTERNES</b>		<b>13 462 585</b>	<b>7 880 300</b>	<b>5 582 285</b>
<b>IMPOTS, TAXES ET VERS. ASSIMILES</b>				
<b>IMPOTS &amp; TAXES SUR REMUNERATIONS</b>				
631200	Taxe d'apprentissage	12 020	9 926	2 095
631300	Formation continue	20 604	17 037	3 566
633400	Effort de construct.	-7 453	6 538	-13 990
<b>Total 2052/FX - Impôts, taxes et versements assimilés N</b>		<b>25 172</b>	<b>33 501</b>	<b>-8 329</b>
<b>TOTAL IMPOTS &amp; TAXES SUR REMUNERATIONS</b>		<b>25 172</b>	<b>33 501</b>	<b>-8 329</b>
<b>AUTRES IMPOTS ET TAXES</b>				
635110	CET	561 936	554 837	7 099
635120	Taxes foncières	721 035	669 033	52 002
635140	Taxe s/véhicules soc	6 935	4 797	2 138
635400	Droits d'enregist.	8 395	7 693	702
637100	C35 - 016%	15 058	12 657	2 401
637800	Taxes diverses	20 718	17 165	3 553
<b>Total 2052/FX - Impôts, taxes et versements assimilés N</b>		<b>1 334 076</b>	<b>1 266 182</b>	<b>67 894</b>
<b>TOTAL AUTRES IMPOTS ET TAXES</b>		<b>1 334 076</b>	<b>1 266 182</b>	<b>67 894</b>
<b>TOTAL IMPOTS, TAXES ET VERS. ASSIMILES</b>		<b>1 359 248</b>	<b>1 299 513</b>	<b>59 735</b>
<b>CHARGES DE PERSONNEL</b>				
<b>SALAIRES ET TRAITEMENTS</b>				
641100	Salaires & appoint.	1 406 289	1 151 707	254 582
641200	Conges payés	26 826	43 203	-16 377
641214	RTT	1 024	2 877	-1 853
641300	Primes & gratificat.	238 079	257 256	-19 178
641325	13e mois	4	-4	8
641400	Primes de panier	6 289	5 278	1 011
641410	INDEMNITES ET AVANTA	19		19
641420	Indemn. n. imposable		78 456	-78 456
641600	Compte eparg temps	46 826		46 826
641700	Avantages en nature	27 196	25 805	1 391
<b>Total 2052/FY - Salaires et traitements N</b>		<b>1 752 551</b>	<b>1 564 578</b>	<b>187 973</b>
<b>TOTAL SALAIRES ET TRAITEMENTS</b>		<b>1 752 551</b>	<b>1 564 578</b>	<b>187 973</b>

Compte	Libellé	31/12/2018	31/12/2017	Ecart
<b>CHARGES SOCIALES</b>				
645100	Urssaf	513 290	439 056	74 234
645200	** NE PAS UTILISER**	5 009	366	4 642
645210	Mutuelles	81 488	91 735	-10 247
645310	Retraite cadres - TB	188 103	151 373	36 731
645400	Pole emploi	61 741	48 905	12 836
647100	Tickets restaurants	22 236	19 703	2 533
647200	Comité d'entreprise	150	282	-132
647400	Oeuvres sociales	31 424	28 794	2 630
647500	Medecine du travail	2 305	2 972	-667
<b>Total 2052/FZ - Charges sociales N</b>		<b>905 747</b>	<b>783 187</b>	<b>122 560</b>
<b>TOTAL CHARGES SOCIALES</b>		<b>905 747</b>	<b>783 187</b>	<b>122 560</b>
<b>AUTRES CHARGES DE PERSONNEL</b>				
648000	Autres ch,de person	-15 515	19 503	-35 018
648500	Ch,soc,s/conges pay.	9 804	16 661	-6 857
648514	Ch,soc,s/RTT	491	1 381	-890
648516	Ch,soc,s/CET	22 476		22 476
648525	Ch,soc,/13e mois	2	-2	4
649100	CICE	-17 271	-17 651	380
<b>Total 2052/F2 - Charges sociales N</b>		<b>-13</b>	<b>19 892</b>	<b>-19 905</b>
<b>TOTAL AUTRES CHARGES DE PERSONNEL</b>		<b>-13</b>	<b>19 892</b>	<b>-19 905</b>
<b>TOTAL CHARGES DE PERSONNEL</b>		<b>2 658 285</b>	<b>2 367 657</b>	<b>290 628</b>
<b>DOTATIONS D'EXPLOITATION</b>				
<b>AMORTISSEMENTS IMMOBILISATIONS</b>				
681115	Dot. - Logiciels	44 440	39 493	4 948
681120	Dotat. amort. CONSTR	1 926 880	1 403 454	523 426
681125	Dotat. amort. INST	1 945 867	1 775 928	169 939
681130	Dot. - Mobil, & Matér	50 992	46 500	4 492
681135	Dot. - Mater.inform.	18 911	19 081	-169
<b>Total 2052/GA - Dotations d'exploitation sur immobilisations, dotations aux a</b>		<b>3 987 091</b>	<b>3 284 455</b>	<b>702 636</b>
<b>TOTAL AMORTISSEMENTS IMMOBILISATIONS</b>		<b>3 987 091</b>	<b>3 284 455</b>	<b>702 636</b>
<b>DEPRECIATIONS SUR ACTIF CIRCULANT</b>				
681740	Dot.prov. s/créances	33 438	90 818	-57 380
<b>Total 2052/GC - Dotations d'exploitation sur actif circulant, dotations aux pro</b>		<b>33 438</b>	<b>90 818</b>	<b>-57 380</b>
<b>TOTAL DEPRECIATIONS SUR ACTIF CIRCULANT</b>		<b>33 438</b>	<b>90 818</b>	<b>-57 380</b>
<b>PROVISIONS</b>				
681500	Dot prov.d'exploitat	334 230	328 271	5 959
<b>Total 2052/GD - Dotations d'exploitation pour risques et charges, dotations a</b>		<b>334 230</b>	<b>328 271</b>	<b>5 959</b>
<b>TOTAL PROVISIONS</b>		<b>334 230</b>	<b>328 271</b>	<b>5 959</b>
<b>TOTAL DOTATIONS D'EXPLOITATION</b>		<b>4 354 760</b>	<b>3 703 545</b>	<b>651 215</b>

Compte	Libellé	31/12/2018	31/12/2017	Ecart
<b>AUTRES CHARGES</b>				
<b>CHARGES DIV DE GESTION COURANTE</b>				
651100	Redv/concession PV	377 048	242 252	134 796
651150	Redv/concess. garant	1 494 323	1 472 526	21 797
653000	Jetons de présence	50 000	50 000	
654100	Créances de l'ex.	17 049	4 120	12 929
654400	Créances /ex, antér.	7 914	4 770	3 145
658000	Ch.diverses gest.cou	9 290	17 762	-8 472
658110	Gest. s/contrat INPS		1 163 086	-1 163 086
658115	Gest./cont. Ht INPS		3 653 824	-3 653 824
658121	Gest. s/contrat CCN		317 449	-317 449
658500	Autres ch.diverses	-150		-150
<b>Total 2052/GE - Autres charges N</b>		<b>1 955 474</b>	<b>6 925 788</b>	<b>-4 970 314</b>
<b>TOTAL CHARGES DIV DE GESTION COURANTE</b>		<b>1 955 474</b>	<b>6 925 788</b>	<b>-4 970 314</b>
<b>TOTAL AUTRES CHARGES</b>		<b>1 955 474</b>	<b>6 925 788</b>	<b>-4 970 314</b>
<b>OPERATIONS EN COMMUN</b>				
<b>PERTE SUPPORTEE OU BENEFICE TRANS</b>				
655100	QP bénéfice transf.	4 373 655		4 373 655
<b>Total 2052/GI - Perte supportée ou bénéfice transféré N</b>		<b>4 373 655</b>		<b>4 373 655</b>
<b>TOTAL PERTE SUPPORTEE OU BENEFICE TRANS</b>		<b>4 373 655</b>		<b>4 373 655</b>
<b>TOTAL OPERATIONS EN COMMUN</b>		<b>4 373 655</b>		<b>4 373 655</b>
<b>CHARGES FINANCIERES</b>				
<b>INTERETS ET CHARGES ASSIMILEES</b>				
661160	Interêt.des emprunts	9 917	12 897	-2 981
661170	Dettes ratt./partici	1 600 092	1 677 841	-77 749
661500	Interêts des C/C	8 083	11 280	-3 197
661600	Interêts bancaires	32 636	32 274	362
<b>Total 2052/GR - Intérêts et charges assimilées N</b>		<b>1 650 727</b>	<b>1 734 292</b>	<b>-83 565</b>
<b>TOTAL INTERETS ET CHARGES ASSIMILEES</b>		<b>1 650 727</b>	<b>1 734 292</b>	<b>-83 565</b>
<b>TOTAL CHARGES FINANCIERES</b>		<b>1 650 727</b>	<b>1 734 292</b>	<b>-83 565</b>
<b>CHARGES EXCEPTIONNELLES</b>				
<b>CHARGES EXCEPT DE GESTION</b>				
671200	Pénalités & Amendes	10 552	952	9 600
671300	Ch.except. Mecenat	10 000	10 000	
<b>Total 2053/HE - Charges exceptionnelles sur opérations de gestion N</b>		<b>20 552</b>	<b>10 952</b>	<b>9 600</b>
<b>TOTAL CHARGES EXCEPT DE GESTION</b>		<b>20 552</b>	<b>10 952</b>	<b>9 600</b>
<b>CHARGES EXCEPT EN CAPITAL</b>				
675200	Immobil.corporelles	62 334	76 699	-14 365
<b>Total 2053/HF - Charges exceptionnelles sur opérations en capital N</b>		<b>62 334</b>	<b>76 699</b>	<b>-14 365</b>
<b>TOTAL CHARGES EXCEPT EN CAPITAL</b>		<b>62 334</b>	<b>76 699</b>	<b>-14 365</b>

Compte	Libellé	31/12/2018	31/12/2017	Ecart
<b>DOT EXCEPT AUX AMORT DEPREC &amp; PROVISIONS</b>				
687250	Dot. prov. réglementé.	50 036		50 036
Total 2053/HG - Dotations exceptionnelles aux amortissements et provisions		50 036		50 036
<b>TOTAL DOT EXCEPT AUX AMORT DEPREC &amp; PROVISIONS</b>		<b>50 036</b>		<b>50 036</b>
<b>TOTAL CHARGES EXCEPTIONNELLES</b>		<b>132 922</b>	<b>87 651</b>	<b>45 271</b>
<b>PARTICIPATION SALARIES EXPANSION</b>				
PARTICIPATION SALARIES EXPANSION				
692000	Accord d'intéressé	47 424	35 012	12 412
Total 2053/HJ - Participation des salariés aux résultats de l'entreprise N		47 424	35 012	12 412
<b>TOTAL PARTICIPATION SALARIES EXPANSION</b>		<b>47 424</b>	<b>35 012</b>	<b>12 412</b>
<b>TOTAL PARTICIPATION SALARIES EXPANSION</b>		<b>47 424</b>	<b>35 012</b>	<b>12 412</b>
<b>IMPOTS SUR LES BENEFICES</b>				
IMPOTS SUR LES BENEFICES				
695100	Impôts dus en France	-507 655	1 673 999	-2 181 654
695300	Contribution de 3%	-624 492	207 117	-831 609
Total 2053/HK - Impôt sur les bénéfices N		-1 132 147	1 881 116	-3 013 263
<b>TOTAL IMPOTS SUR LES BENEFICES</b>		<b>-1 132 147</b>	<b>1 881 116</b>	<b>-3 013 263</b>
<b>TOTAL IMPOTS SUR LES BENEFICES</b>		<b>-1 132 147</b>	<b>1 881 116</b>	<b>-3 013 263</b>
<b>TOTAL GENERAL</b>		<b>28 862 934</b>	<b>25 915 043</b>	<b>2 947 891</b>

Compte	Libellé	31/12/2018	31/12/2017	Ecart
<b>CHIFFRES D'AFFAIRES NETS</b>				
<b>PRODUCTION SERVICES - FRANCE</b>				
706009	Prest,diverses HG	741 581	250 317	491 264
706020	MPA Prest,serv,	53 488	53 134	354
706021	Prest,de services HC	105 416	101 395	4 021
706022	SCIT - Prest, servi,	24 874		24 874
706023	SOLO Prest serv	82 101	81 558	543
706025	ALIZ Prest serv,	355 100	567 099	-211 999
706026	SPS Prest serv,	53 488	53 134	354
706027	INPS Prest serv,	242 291	209 253	33 039
706028	UNCA Prest serv,	287 290	285 391	1 899
706070	Prest. Voirie	489 762	213 190	276 572
706100	Rotations	14 635 940	14 395 369	240 571
706102	Réservations	1 372 505	1 678 240	-305 735
706103	Pénalités/Cartes	12 184	9 016	3 168
706104	Publicité	53 151	46 832	6 319
706105	Cartes de stations	96 252	83 531	12 720
706106	Réserv. Bons 1 heure	162 380	165 119	-2 740
706108	Resa Internet	401 720		401 720
706109	Abonnement AKIS	-15	10	-24
706110	Abonnes AKis Repart	7 113 318	6 592 467	520 851
706111	Abonnes mensuels		52	-52
706115	Abonnes divers	1 476		1 476
706116	Dépassements Loueurs	142 741	150 802	-8 061
708311	Redevance d'usage	5 676	5 869	-193
708312	Locatons diverses	42 488	42 282	206
708313	Loc,longue durée	6 765	6 765	
708810	Refacturat,diverses	49 764	129 098	-79 333
<b>Total 2052/FG - Production de services vendue, France</b>		<b>26 531 735</b>	<b>25 119 922</b>	<b>1 411 813</b>
<b>TOTAL PRODUCTION SERVICES - FRANCE</b>		<b>26 531 735</b>	<b>25 119 922</b>	<b>1 411 813</b>
<b>PRODUCTION SERVICES - EXPORT</b>				
706520	Prest, Pcard Pro	7 828	6 036	1 792
706522	Prest, Pcard Pass	22 324	11 089	11 235
706531	Rotations GR	1 683 487	1 646 125	37 361
<b>Total 2052/FH - Production de services vendue, exportation et livraison intrac</b>		<b>1 713 638</b>	<b>1 663 250</b>	<b>50 388</b>
<b>TOTAL PRODUCTION SERVICES - EXPORT</b>		<b>1 713 638</b>	<b>1 663 250</b>	<b>50 388</b>
<b>TOTAL CHIFFRES D'AFFAIRES NETS</b>		<b>28 245 374</b>	<b>26 783 172</b>	<b>1 462 201</b>
<b>AUTRES PRODUITS D'EXPLOITATION</b>				
<b>PRODUCTION IMMOBILISEE</b>				
722000	Product immob -corpo	36 325	81 556	-45 231
<b>Total 2052/FN - Production immobilisée N</b>		<b>36 325</b>	<b>81 556</b>	<b>-45 231</b>
<b>TOTAL PRODUCTION IMMOBILISEE</b>		<b>36 325</b>	<b>81 556</b>	<b>-45 231</b>

Compte	Libellé	31/12/2018	31/12/2017	Ecart
<b>SUBVENTIONS D'EXPLOITATION</b>				
740064	Subvention liées aux	994	3 285	-2 290
<b>Total 2052/FO - Subventions d'exploitation N</b>		<b>994</b>	<b>3 285</b>	<b>-2 290</b>
<b>TOTAL SUBVENTIONS D'EXPLOITATION</b>		<b>994</b>	<b>3 285</b>	<b>-2 290</b>
<b>REPRISES AMORT DEPREC PROV TRANSF CHARGE</b>				
781500	Rep/Prov,d'exploitat	174 750	45 514	129 236
781740	Rep/Prov,dépréc,cré	12 639	34 806	-22 167
791000	Transf de ch d'expl.		130 681	-130 681
791061	Rembrst chg. assuran	40 886	42 526	-1 640
791063	Transfert de charges	36 088	70 257	-34 169
791064	Transf ch,salariales	65 352	48 159	17 193
<b>Total 2052/FP - Reprises sur amortissements et provisions, transfert de charg</b>		<b>329 716</b>	<b>371 943</b>	<b>-42 228</b>
<b>TOTAL REPRISES AMORT DEPREC PROV TRANSF CHARGE</b>		<b>329 716</b>	<b>371 943</b>	<b>-42 228</b>
<b>AUTRES PRODUITS</b>				
758000	Prod.div. de gestion	1 121	1 931	-810
<b>Total 2052/FQ - Autres produits N</b>		<b>1 121</b>	<b>1 931</b>	<b>-810</b>
<b>TOTAL AUTRES PRODUITS</b>		<b>1 121</b>	<b>1 931</b>	<b>-810</b>
<b>TOTAL AUTRES PRODUITS D'EXPLOITATION</b>		<b>368 156</b>	<b>458 715</b>	<b>-90 559</b>
<b>OPERATIONS EN COMMUN</b>				
<b>BENEFICE ATTRIBUE OU PERTE TRANSF</b>				
755500	QP de bénéfice attri		2 989 562	-2 989 562
<b>Total 2052/GH - Bénéfice attribué ou perte transférée N</b>			<b>2 989 562</b>	<b>-2 989 562</b>
<b>TOTAL BENEFICE ATTRIBUE OU PERTE TRANSF</b>			<b>2 989 562</b>	<b>-2 989 562</b>
<b>TOTAL OPERATIONS EN COMMUN</b>			<b>2 989 562</b>	<b>-2 989 562</b>
<b>PRODUITS FINANCIERS</b>				
<b>PRODUITS FINANCIERS PARTICIPATION</b>				
761100	Revenus des titres	962 498	1 213 516	-251 018
761700	Rev.créances s/parti	141 944	255 500	-113 556
<b>Total 2052/GJ - Produits financiers de participation N</b>		<b>1 104 443</b>	<b>1 469 016</b>	<b>-364 573</b>
<b>TOTAL PRODUITS FINANCIERS PARTICIPATION</b>		<b>1 104 443</b>	<b>1 469 016</b>	<b>-364 573</b>
<b>AUTRES INTERETS &amp; PROD ASSIMILES</b>				
768000	Aut.prod.financiers	171 054	175 219	-4 165
<b>Total 2052/GL - Autres intérêts et produits assimilés N</b>		<b>171 054</b>	<b>175 219</b>	<b>-4 165</b>
<b>TOTAL AUTRES INTERETS &amp; PROD ASSIMILES</b>		<b>171 054</b>	<b>175 219</b>	<b>-4 165</b>
<b>TOTAL PRODUITS FINANCIERS</b>		<b>1 275 498</b>	<b>1 644 235</b>	<b>-368 737</b>
<b>PRODUITS EXCEPTIONNELS</b>				
<b>PRODUITS EXCEPT DE GESTION</b>				
771800	Prod excep./O.Gest.	1 422		1 422
<b>Total 2053/HA - Produits exceptionnels sur opérations de gestion N</b>		<b>1 422</b>		<b>1 422</b>

Compte	Libellé	31/12/2018	31/12/2017	Ecart
<b>TOTAL PRODUITS EXCEPT DE GESTION</b>		<b>1 422</b>		<b>1 422</b>
<b>PRODUITS EXCEPT EN CAPITAL</b>				
775200	Immobil.corporolles	6 000	43 534	-37 534
<b>Total 2053/HB - Produits exceptionnels sur opérations en capital N</b>		<b>6 000</b>	<b>43 534</b>	<b>-37 534</b>
<b>TOTAL PRODUITS EXCEPT EN CAPITAL</b>		<b>6 000</b>	<b>43 534</b>	<b>-37 534</b>
<b>REPRISES PROV DEPREC &amp; TRANSF DE CHARGES</b>				
797000	Transf.de ch,except	8 858	21 416	-12 558
<b>Total 2053/HC - Reprises sur provisions et transferts de charges N</b>		<b>8 858</b>	<b>21 416</b>	<b>-12 558</b>
<b>TOTAL REPRISES PROV DEPREC &amp; TRANSF OE CHARGES</b>		<b>8 858</b>	<b>21 416</b>	<b>-12 558</b>
<b>TOTAL PRODUITS EXCEPTIONNELS</b>		<b>16 251</b>	<b>64 950</b>	<b>-48 699</b>
<b>TOTAL GÉNÉRAL</b>		<b>29 905 307</b>	<b>31 940 634</b>	<b>-2 035 327</b>

## tableau des filiales et participations

RENSEIGNEMENTS CONCERNANT LES FILIALES ( plus de 50% du capital détenu )	CAPITAL SOCIAL	CAPITAUX PROPRES	% Détection	VALEUR BRUTE DES TITRES DETENUS	RESULTAT DERNIER EXERCICE CLOS
ENIPARC CANNES SNC 07 rue Louis Pastour 06400 CANNES	5 336 000	5 336 000	99.93%	5 331 904	
SOLOPARK SAS 07 rue des Halles 30 000 NIMES	229 000	655 451	100%	3 780 103	311 569
INTERPARKING SERVICES SAS 15 Boulevard des Italiens 75002 PARIS	407 000	1 208 152	100%	504 171	507 577
SOCIETE DU PARC SULZER 05 rue Gabriel Faure 06 000 NICE	4 665 000	5 280 211	100%	4 665 000	539 751
PARK ALIZES SAS 15 bd des Italiens 75002 PARIS	4 000 000	3 541 247	100%	3 483 627	-286 847
MENTON PARC AUTO SAS 15 bd des Italiens 75002 PARIS	5 642 000	14 221 260	95.01%	5 360 464	-113 251
SCI PARKINGS 132 132 rue du Temple 75003 PARIS	15 244	410 044	100%	5 097 458	127 908
MONTAUBAN PARC AUTO SASU 15 bd des Italiens 75002 PARIS	2 480 000	2 478 126	100%	2 480 000	Exercice en cours
VERSAILLES PARC AUTO SAS 15 bd des Italiens 75002 PARIS	93 000	93 009	100%	93 000	Exercice en cours