

RCS : ARRAS
Code greffe : 6201

Documents comptables

REGISTRE DU COMMERCE ET DES SOCIETES

Le greffier du tribunal de commerce de ARRAS atteste l'exactitude des informations transmises ci-après

Nature du document : Documents comptables (B-S)

Numéro de gestion : 1958 B 00026
Numéro SIREN : 581 920 261
Nom ou dénomination : DME-ALMY

Ce dépôt a été enregistré le 07/08/2020 sous le numéro de dépôt 4312

SEANES

VALELLA

LEGALE

**GREFFE DU TRIBUNAL
07 AOUT 2020
DE COMMERCE D'ARRAS**


COMPTES ANNUELS

DME-Almy

Société anonyme

Boulevard Henri Martel 62210 AVION

DATE DE CLOTURE : 31/12/2019

A handwritten signature in black ink, consisting of several overlapping loops and a long horizontal stroke, positioned above the 'CERTIFIE CONFORME' stamp.

CERTIFIE CONFORME

AMERICAN AIRWAYS

AMERICAN AIRWAYS

Sommaire

BILAN.....	3
Bilan actif.....	4
Bilan passif.....	5
COMPTE DE RESULTAT.....	6
Compte de résultat.....	7
Compte de résultat (suite).....	8
ANNEXES AUX COMPTES ANNUELS.....	9
Règles et méthodes comptables.....	10
Autres informations.....	12
Faits caractéristiques et événements postérieurs à la clôture.....	13
Immobilisations.....	14
Amortissements.....	15
Provisions inscrites au Bilan.....	16
Etats des échéances des créances et des dettes.....	17
Nombre et valeur nominale des composants du capital social.....	18
Variation des capitaux propres.....	19
Liste des filiales et participations.....	20
Charges constatées d'avance.....	21
Transferts de charges.....	22
Charges à payer et produits à recevoir.....	23
Charges et produits exceptionnels.....	24
Fiscalité différée.....	25
Ventilation du chiffre d'affaires.....	26
Effectifs.....	27
Société établissant des comptes consolidés.....	28
Résultats de la société au cours des 5 derniers exercices.....	29
Entreprises liées : éléments relevant de plusieurs postes du bilan (en K€).....	30
Entreprises liées : éléments relevant de plusieurs postes du compte de résultat (en K€)....	31
Engagements hors bilan.....	32

Bilan actif

BILAN-ACTIF	Exercice N			Exercice N-1
	Brut	Amort.	Net	Net
Capital souscrit non appelé (I)	0		0	0
Frais d'établissement	0	0	0	0
Frais de développement	0	0	0	0
Concessions, brevets et droits similaires	16 571	16 571	0	0
Fonds commercial	547 689	35 000	512 689	533 689
Autres immobilisations incorporelles	0	0	0	0
Avances sur immobilisations incorporelles	0	0	0	0
TOTAL immobilisations incorporelles	564 259	51 571	512 689	533 689
Terrains	0	0	0	0
Constructions	523 670	498 341	25 329	33 179
Installations techniques, matériel	148 352	129 440	18 912	24 811
Autres immobilisations corporelles	197 167	125 527	71 640	95 892
Immobilisations en cours	0	0	0	0
Avances et acomptes	1 247	0	1 247	0
TOTAL immobilisations corporelles	870 437	753 308	117 128	153 882
Participations selon la méthode de meq	0	0	0	0
Autres participations	1 529 605	0	1 529 605	1 529 605
Créances rattachées à des participations	0	0	0	0
Autres titres immobilisés	0	0	0	0
Prêts	0	0	0	0
Autres immobilisations financières	11 250	0	11 250	11 250
TOTAL immobilisations financières	1 540 855	0	1 540 855	1 540 855
Total Actif Immobilisé (II)	2 975 551	804 880	2 170 672	2 228 426
Matières premières, approvisionnements	0	0	0	0
En cours de production de biens	0	0	0	0
En cours de production de services	0	0	0	0
Produits intermédiaires et finis	0	0	0	0
Marchandises	93 282	2 264	91 018	136 314
TOTAL Stock	93 282	2 264	91 018	136 314
Avances et acomptes versés sur commandes	0	0	0	0
Clients et comptes rattachés	4 834 485	12 217	4 822 268	6 314 763
Autres créances	2 443 628	0	2 443 628	3 221 258
Capital souscrit et appelé, non versé	0	0	0	0
TOTAL Créances	7 278 113	12 217	7 265 897	9 536 022
Valeurs mobilières de placement	0	0	0	0
dont actions propres:				
Disponibilités	660 526	0	660 526	1 605 765
TOTAL Disponibilités	660 526	0	660 526	1 605 765
Charges constatées d'avance	10 425	0	10 425	1 325
Total Actif Circulant (III)	8 042 346	14 487	8 027 855	11 219 426
Frais d'émission d'emprunt à étaler (IV)	0		0	0
Prime de remboursement des obligations (V)	0		0	0
Ecart de conversion actif (VI)	0		0	0
Total Général (I à VI)	11 017 897	819 367	10 198 530	13 507 851

Bilan passif

BILAN-PASSIF		Exercice N	Exercice N-1
Capital social ou individuel	dont versé : 252 681	252 681	252 681
Primes d'émission, de fusion, d'apport,		244 939	244 939
Ecart de réévaluation	dont écart d'équivalence 0	0	0
Réserve légale		23 600	23 600
Réserves statutaires ou contractuelles		0	0
Réserves réglementées	dont réserve des prov. fluctuation des cours : 0	0	0
Autres réserves	dont réserve achat d'œuvres originales d'artistes : 0	513 821	513 821
TOTAL Réserves		837 420	837 420
Report à nouveau		10 566	153 769
RÉSULTAT DE L'EXERCICE (bénéfice ou perte)		-23 976	-143 203
Subventions d'investissement		0	0
Provisions réglementées		5 533	6 969
TOTAL CAPITAUX PROPRES (I)		1 027 164	1 052 575
Produit des émissions de titres participatifs		0	0
Avances conditionnées		0	0
TOTAL AUTRES FONDS PROPRES (II)		0	0
Provisions pour risques		0	0
Provisions pour charges		641 943	652 943
TOTAL PROVISIONS POUR RISQUES ET CHARGES (III)		641 943	652 943
Emprunts obligataires convertibles		0	0
Autres emprunts obligataires		0	0
Emprunts et dettes auprès des établissements de crédit		0	0
Emprunts et dettes financières divers	dont emprunts participatifs : 0	4 135 454	7 369 341
TOTAL Dettes financières		4 135 454	7 369 341
Avances et acomptes reçus sur commandes en cours		0	0
Dettes fournisseurs et comptes rattachés		4 007 414	4 164 796
Dettes fiscales et sociales		256 776	162 110
Dettes sur immobilisations et comptes rattachés		0	0
Autres dettes		129 786	98 512
TOTAL Dettes d'exploitation		4 393 976	4 425 418
Produits constatés d'avance		0	7 574
TOTAL DETTES (IV)		8 529 430	11 802 333
Ecart de conversion Passif (V)		0	0
TOTAL GENERAL - PASSIF (I à V)		10 198 537	13 507 851

COMPTE DE RESULTAT

DME-Almy

Compte de résultat

COMPTE DE RESULTAT		Exercice N			Exercice N-1
		France	Exportation	Total	
Ventes de marchandises		45 054 732	0	45 054 732	50 386 361
Production vendue biens		0	0	0	0
Production vendue services		212 997	0	212 997	253 344
Chiffres d'affaires nets		45 267 729	0	45 267 729	50 639 705
Production stockée				0	0
Production immobilisée				0	0
Subventions d'exploitation				0	0
Reprises sur amortissements et provisions, transferts de charges				70 272	20 654
Autres produits				0	0
Total des produits d'exploitation (I)				46 338 000	50 660 359
Achats de marchandises (y compris droits de douane)				43 952 563	49 240 044
Variation de stock (marchandises)				45 296	-46 226
Achats de matières premières et autres approvisionnements (y compris droits de douane)				0	49 586
Variation de stock (matières premières et approvisionnements)				0	0
Autres achats et charges externes				843 777	843 439
Impôts, taxes et versements assimilés				40 244	47 850
Salaires et traitements				287 288	340 969
Charges sociales				118 888	145 030
Dotations d'exploitation	sur immobilisations	Dotations aux amortissements		38 001	39 796
		Dotations aux provisions		0	0
		Sur actif circulant : dotations aux provisions		7 882	7 180
		Pour risques et charges : dotations aux provisions		6 000	10 000
Autres charges				0	912
Total des charges d'exploitation (II)				45 339 939	50 678 578
RÉSULTAT D'EXPLOITATION				-1 939	-18 219
Bénéfice attribué ou perte transférée (III)				0	0
Perte supportée ou bénéfice transféré (IV)				0	0
Produits financiers de participations				0	180 000
Produits des autres valeurs mobilières et créances de l'actif immobilisé				0	0
Autres intérêts et produits assimilés				19 300	21 486
Reprises sur provisions et transferts de charges				0	0
Différences positives de change				0	0
Produits nets sur cessions de valeurs mobilières de placement				0	0
Total des produits financiers (V)				19 300	201 486
Dotations financières aux amortissements et provisions				0	0
Intérêts et charges assimilées				31 141	37 062
Différences négatives de change				0	0
Charges nettes sur cessions de valeurs mobilières de placement				0	0
Total des charges financières (VI)				31 141	37 062
RÉSULTAT FINANCIER				-11 841	164 425
RESULTAT COURANT AVANT IMPOTS (I-II+III-IV+V-VI)				-13 780	146 205

Compte de résultat (suite)

COMPTE DE RESULTAT (suite)	Exercice N	Exercice N-1
Produits exceptionnels sur opérations de gestion	9 930	117 301
Produits exceptionnels sur opérations en capital	0	12 292
Reprises sur provisions et transferts de charges	1 435	52 727
Total des produits exceptionnels (VII)	11 365	182 319
Charges exceptionnelles sur opérations de gestion	562	58 995
Charges exceptionnelles sur opérations en capital	0	0
Dotations exceptionnelles aux amortissements et provisions	21 000	412 733
Total des charges exceptionnelles (VIII)	21 562	471 728
RÉSULTAT EXCEPTIONNEL (VII -VIII)	-10 197	-289 408
Participation des salariés aux résultats de l'entreprise (IX)	0	0
Impôts sur les bénéfices (X)	0	0
TOTAL DES PRODUITS (I + III + V + VII)	45 368 666	51 044 164
TOTAL DES CHARGES (II + IV + VI + VIII + IX + X)	45 392 642	51 187 367
BÉNÉFICE OU PERTE (total des produits - total des charges)	-23 976	-143 203

ANNEXES AUX COMPTES ANNUELS

DME-Almy

Les informations ci-après constituent l'annexe au Bilan avant répartition de l'exercice clos le 31/12/2019

dont le total est 10 198 537 € et le résultat s'élève à -23 976 €

L'exercice a une durée de 12 mois couvrant la période du 01/01/2019 au 31/12/2019

Les notes ou tableaux ci-après font partie intégrante des comptes annuels.

Règles et méthodes comptables

En application des articles 831-2, 832-2, 833-2, 834-2 et 835-2 du PCG, les comptes annuels sont établis conformément aux règles et principes comptables généralement admis en France selon les dispositions du plan comptable général suivant le règlement ANC n°2014-03 mis à jour de l'ensemble des règlements l'ayant modifié par la suite.

La méthode de base retenue pour l'évaluation des éléments inscrits en comptabilité est la méthode des coûts historiques.

Immobilisations incorporelles

Les fonds de commerce sont appréciés globalement sur la base la plus élevée de leur valeur vénale ou de leur valeur d'usage. Si la valeur ainsi déterminée des fonds est inférieure à la valeur brute, une dépréciation est constatée.

Immobilisations corporelles

Les éléments corporels sont évalués :

- à leur coût d'acquisition, qui correspond au prix d'achat majoré des frais accessoires (biens acquis à titre onéreux)
- à leur coût de production (biens produits),
- à leur valeur vénale (biens acquis à titre gratuit).

Les amortissements pour dépréciation sont calculés suivant les modes linéaire ou dégressif, en fonction de leur durée d'usage :

Constructions	Linéaire	15 à 40 ans
Installations et agencements	Linéaire	15 ans
Matériel et outillage	Linéaire/Dégressif	10 ans
Matériel de transport	Linéaire	6 à 12 ans
Matériel de bureau et informatique, Mobilier de bureau	Linéaire	4 à 10 ans

Participations et autres titres immobilisés

Les titres de participation ainsi que les autres titres immobilisés ont été évalués au prix pour lequel ils ont été acquis, hors frais d'acquisition.

Une dépréciation est constituée lorsque la valeur d'inventaire est inférieure à la valeur d'acquisition.

Stocks

Les stocks sont évalués selon la méthode *du coût unitaire moyen pondéré*.

La valeur brute des marchandises et des approvisionnements comprend le prix d'achat et les frais accessoires.

Lorsque la valeur brute déterminée suivant les modalités précédentes est supérieure au cours du jour ou à la valeur de réalisation déduction faite des frais proportionnels de vente, une dépréciation des stocks est comptabilisée pour le montant de la différence.

Dettes

Les dettes figurent au bilan à leur valeur nominale, ou le cas échéant, à leur valeur de remboursement.

Créances

Les créances sont valorisées à leur valeur nominale. Une dépréciation est comptabilisée lorsque la valeur d'inventaire est inférieure à la valeur comptable.

Les créances sont dépréciées par voie de provision afin de tenir compte des difficultés de recouvrement auxquelles elles sont susceptibles de donner lieu.

Les créances sont reconnues lorsque le chiffre d'affaires est comptabilisé.

Provisions réglementées

Les provisions réglementées figurant au bilan représentent la différence entre les amortissements fiscaux et les amortissements pour dépréciation calculés suivant les modalités énoncées ci-avant.

La contrepartie des provisions réglementées est comptabilisée en charges exceptionnelles, au poste "Dotations aux provisions réglementées - Amortissements dérogatoires".

Provisions pour risques et charges

Elles sont affectées à la couverture de risques et charges nettement précisés quant à leur objet et que des événements, survenus en cours d'exercice, rendent possibles, mais dont la réalisation est incertaine.

Engagements en matière de retraite et indemnités assimilés

L'évaluation des indemnités de départ en retraite, faite selon une approche globale au niveau de la société, fait ressortir des engagements de l'ordre de 113 K€.

Il s'agit de la "valeur actuelle des engagements futurs, avec application de la méthode prospective en tenant compte de l'augmentation futures des salaires et d'une actualisation financière au taux de 0,5%. Ce montant est comptabilisé.

Autres informations

Intégration fiscale

La société est intégrée fiscalement et appartient, depuis le 1er Janvier 2015, au groupe dont la société Bolloré SE s'est constituée tête de groupe.

Honoraires versés aux commissaires aux comptes

Le montant des honoraires versés aux commissaires aux comptes, est inclus dans le montant des honoraires figurant dans l'annexe des comptes consolidés.

Faits caractéristiques

Aucun fait significatif n'est à signaler au cours de cet exercice.

Evènements postérieurs à la clôture

Depuis la clôture des comptes au 31/12/2019, est survenue la crise sanitaire du coronavirus. La situation, dans le contexte épidémique actuel reste incertaine. A ce stade, il est difficile de mesurer les impacts sur l'activité. L'épidémie est donc susceptible d'affecter l'activité de notre société. Néanmoins, à ce stade cet évènement ne remet pas en cause l'évaluation des actifs qui lui sont dédiés. La société met en place les mesures appropriées pour ses employés et répondre aux besoins de ses clients. Par ailleurs, en tant que filiale du groupe Bolloré, la société bénéficie du régime général de financement mis en place par ce dernier. Dans ce contexte, l'hypothèse de continuité d'exploitation est maintenue.

Immobilisations

Cadre A	IMMOBILISATIONS	Valeur brute au début de l'exercice	Augmentations		
			Réévaluation	Acqu. et apports	
	Frais d'établissement et de développement (I)	0	0	0	
	Autres postes d'immobilisations incorporelles (II)	564 259	0	0	
	Terrains	0	0	0	
Constructions	Sur sol propre	129 069	0	0	
	Sur sol d'autrui	0	0	0	
	Installations générales, agencements et aménagements des constructions	394 601	0	0	
	Installations techniques, matériel et outillage industriels	148 352	0	0	
Autres immobilisations corporelles	Installations générales, agencements, aménagements divers	0	0	0	
	Matériel de transport	123 620	0	0	
	Matériel de bureau et mobilier informatique	73 547	0	0	
	Emballages récupérables et divers	0	0	0	
	Immobilisations corporelles en cours	0	0	0	
	Avances et acomptes	0	0	1 247	
	TOTAL (III)	968 190	0	1 247	
	Participations évaluées par mise en équivalence	0	0	0	
	Autres participations	1 529 605	0	0	
	Autres titres immobilisés	0	0	0	
	Prêts et autres immobilisations financières	11 250	0	0	
	TOTAL (IV)	1 540 855	0	0	
	TOTAL GÉNÉRAL (I + II + III + IV)	2 974 304	0	1 247	
Cadre B	IMMOBILISATIONS	Diminutions		Valeur brute à la fin de l'exercice	Réévaluation Valeur d'origine
		Virement	Cession		
	Frais d'établissement et de développement (I)	0	0	0	0
	Autres postes d'immobilisations incorporelles (II)	0	0	564 259	0
	Terrains	0	0	0	0
Constructions	Sur sol propre	0	0	129 069	0
	Sur sol d'autrui	0	0	0	0
	Installations générales, agencements et	0	0	394 601	0
	Installations techniques, matériel et outillage industriels	0	0	148 352	0
Autres immobilisations corporelles	Installations générales, agencements	0	0	0	0
	Matériel de transport	0	0	123 620	0
	Matériel de bureau et mobilier informatique	0	0	73 547	0
	Emballages récupérables et divers	0	0	0	0
	Immobilisations corporelles en cours	0	0	0	0
	Avances et acomptes	0	0	1 247	0
	TOTAL (III)	0	0	870 457	0
	Participations évaluées par mise en équivalence	0	0	0	0
	Autres participations	0	0	1 529 605	0
	Autres titres immobilisés	0	0	0	0
	Prêts et autres immobilisations financières	0	0	11 250	0
	TOTAL (IV)	0	0	1 540 855	0
	TOTAL GÉNÉRAL (I + II + III + IV)	0	0	2 974 304	0

Amortissements

Cadre A							
SITUATION ET MOUVEMENTS DES AMORTISSEMENTS DE L'EXERCICE							
Immobilisations amortissables		Début d'exercice	Augment.	Diminutions	Fin de l'exercice		
Frais d'établissement et de développement (I)		0	0	0	0		
Autres postes d'immobilisations incorporelles (II)		16 571	0	0	16 571		
Terrains		0	0	0	0		
Constructions	Sur sol propre	128 560	509	0	129 069		
	Sur sol d'autrui	0	0	0	0		
	Installations générales, agencements	361 932	7 340	0	369 272		
Installations techniques, matériels et outillages		123 541	5 900	0	129 440		
Autres immo. corporelles	Installations générales, agencements divers	0	0	0	0		
	Matériel de transport	27 728	24 252	0	51 980		
	Matériel de bureau, informatique et mobilier	73 547	0	0	73 547		
	Emballages récupérables et divers	0	0	0	0		
TOTAL IMMOBILISATIONS CORPORELLES (III)		715 308	38 001	0	753 309		
TOTAL GENERAL (I + II + III)		731 979	38 001	0	769 980		
Cadre B							
VENTILATION DES MOUVEMENTS AFFECTANT LA PROVISION POUR AMORTISSEMENTS DEROGATOIRES							
Immos	DOTATIONS			REPRISES			Fin de l'exercice
	Différentiel de durée	Mode dégressif	Amort fiscal exceptionnel	Différentiel de durée	Mode dégressif	Amort fiscal exceptionnel	
Frais étab	0	0	0	0	0	0	0
Autres	0	0	0	0	0	0	0
Terrains	0	0	0	0	0	0	0
Constructions :							
sol propre	0	0	0	509	0	0	-509
sol autrui	0	0	0	0	0	0	0
install.	0	0	0	926	0	0	-926
Autres immobilisations :							
Inst. techn.	0	0	0	0	0	0	0
Inst gén.	0	0	0	0	0	0	0
M. Transport	0	0	0	0	0	0	0
Mat bureau.	0	0	0	0	0	0	0
Emball.	0	0	0	0	0	0	0
CORPO	0	0	0	1 435	0	0	-1 435
Acquis. de titres	0			0			0
TOTAL	0	0	0	1 435	0	0	-1 435
Cadre C							
		Début de l'exercice	Augment.	Diminutions	Fin de l'exercice		
Frais d'émission d'emprunt à étaler		0	0	0	0		
Primes de remboursement des obligations		0	0	0	0		

Provisions inscrites au Bilan

Nature des provisions	Début de l'exercice	Dotations	Reprises	Fin de l'exercice
Provisions gisements miniers et pétroliers	0	0	0	0
Provisions investissements	0	0	0	0
Provisions pour hausse des prix	0	0	0	0
Amortissements dérogatoires	6 969	0	1 435	5 533
- Dont majorations exceptionnelles de 30%	0	0	0	0
Provisions implantation étranger avant 1.1.1992	0	0	0	0
Provisions implantation étranger après 1.1.1992	0	0	0	0
Provisions pour prêts d'installation	0	0	0	0
Autres provisions réglementées	0	0	0	0
TOTAL (I)	6 969	0	1 435	5 533
Provisions pour litige	0	0	0	0
Frais de développement	0	0	0	0
Provisions pour pertes sur marchés à terme	0	0	0	0
Provisions pour amendes et pénalités	0	0	0	0
Provisions pour pertes de change	0	0	0	0
Provisions pour pensions	0	0	0	0
Provisions pour impôts	0	0	0	0
Provisions pour renouvellement des immobilisations	0	0	0	0
Provisions pour gros entretien	0	0	0	0
Provisions pour charges soc et fisc sur congés à payer	0	0	0	0
Autres provisions pour risques et charges	652 943	6 000	17 000	641 943
TOTAL (II)	652 943	6 000	17 000	641 943
Provisions sur immos incorporelles	14 000	21 000	0	35 000
Provisions sur immos corporelles	0	0	0	0
Provisions sur titres mis en équivalence	0	0	0	0
Provisions sur titres de participations	0	0	0	0
Provisions sur autres immos financières	0	0	0	0
Provisions sur stocks	2 264	0	0	2 264
Provisions sur comptes clients	10 762	7 882	6 428	12 217
Autres provisions pour dépréciations	0	0	0	0
TOTAL (III)	17 026	28 882	6 428	49 487
TOTAL GENERAL (I + II + III)	686 938	34 882	24 863	606 957
Dont dotations et reprises d'exploitation		13 882	23 428	
Dont dotations et reprises financières		0	0	
Dont dotations et reprises exceptionnelles		21 000	1 435	
dépréciations des titres mis en équivalence				0

Etats des échéances des créances et des dettes

Cadre A		Etat des créances	Montant brut	A un an au plus	A plus d'un an	
Créances rattachées à des participations			0	0	0	
Prêts			0	0	0	
Autres immos financières			11 250	0	11 250	
TOTAL DES CREANCES LIEES A L'ACTIF IMMOBILISE			11 250	0	11 250	
Clients douteux ou litigieux			8 053	8 053	0	
Autres créances			4 826 432	4 826 432	0	
Créances représentatives de titres prêtés			0	0	0	
Personnel et comptes rattachés			350	350	0	
Sécurité sociale et autres organismes sociaux			1 066	1 066	0	
Etat et autres collectivités	Impôts sur les bénéfices		0	0	0	
	Taxe sur la valeur ajoutée		18 627	18 627	0	
	Autres impôts		0	0	0	
	Etat - divers		1 389	1 389	0	
Groupes et associés			2 334 195	2 334 195	0	
Débiteurs divers			88 002	88 002	0	
TOTAL CREANCES LIEES A L'ACTIF CIRCULANT			7 278 113	7 278 113	0	
Charges constatées d'avance			10 425	10 425	0	
TOTAL DES CREANCES			7 299 788	7 288 538	11 250	
Prêts accordés en cours d'exercice			0			
Remboursements obtenus en cours d'exercice			0			
Prêts et avances consentis aux associés			0			
Cadre B		Etat des dettes	Montant brut	A un an au plus	A plus d'un an et - de cinq ans	A plus de cinq ans
Emprunts obligataires convertibles			0	0	0	0
Autres emprunts obligataires			0	0	0	0
Emprunts auprès des établissements de crédits moins de 1 an à l'origine			0	0	0	0
Emprunts auprès des établissements de crédits plus de 1 an à l'origine			0	0	0	0
Emprunts et dettes financières divers			14 723	14 723	0	0
Fournisseurs et comptes rattachés			4 007 414	4 007 414	0	0
Personnel et comptes rattachés			37 129	37 129	0	0
Sécurité sociale et autres organismes sociaux			46 670	46 670	0	0
Etat et autres collectivités publiques	Impôts sur les bénéfices		0	0	0	0
	Taxe sur la valeur ajoutée		161 520	161 520	0	0
	Obligations cautionnées		0	0	0	0
	Autres impôts		11 457	11 457	0	0
Dettes sur immobilisations et comptes rattachés			0	0	0	0
Groupes et associés			4 120 731	4 120 731	0	0
Autres dettes			129 786	129 786	0	0
Dette représentative de titres empruntés			0	0	0	0
Produits constatés d'avance			0	0	0	0
TOTAL DES DETTES			8 529 430	8 529 430	0	0
Emprunts souscrits en cours d'exercice			0	Emprunts auprès des associés personnes physiques		0
Emprunts remboursés en cours d'exercice			0			

Nombre et valeur nominale des composants du capital social

	Nombre au début de l'exercice	Créés au cours de l'exercice	Remboursés au cours de l'exercice	Nombre au 31/12/2019	Valeur nominale
Actions ordinaires	741			741	341
Actions amorties				0	
Actions à dividendes prioritaires (sans droit de vote)				0	
Actions préférentielles				0	
Parts sociales				0	
Certificats d'investissement				0	
Total	741	0	0	741	

Variation des capitaux propres

CAPITAUX PROPRES	Ouverture	Augment.	Diminut.	Distribut. Dividendes	Affectation du résultat N-1	Apports et fusions	Clôture
Capital social ou individuel	252 681						252 681
Primes d'émission, de fusion, d'apport,	244 939						244 939
Ecart de réévaluation	0						0
Réserve légale	23 600						23 600
Réserves statutaires ou contractuelles	0						0
Réserves réglementées	0						0
Autres réserves	513 821						513 821
Report à nouveau	153 769				-143 203		10 566
Résultat de l'exercice	-143 203	-23 976	-143 203				-23 976
Subventions d'investissement	0						0
Provisions réglementées	6 969		1 435				5 534
TOTAL CAPITAUX PROPRES	1 052 575	-23 976	-143 768	0	-143 203	0	1 027 164

Transferts de charges

Transferts de charges	Exploitation
Transferts de charges d'exploitation	46 844
Transferts de charges financières	0
Transferts de charges exceptionnelles	0
TOTAL	46 844

Charges à payer

Charges à payer	Montant
Emprunts obligataires convertibles	0
Autres emprunts obligataires	0
Emprunts et dettes auprès des établissements de crédit	0
Emprunts et dettes financières divers	0
Avances et acomptes reçus sur commandes en cours	0
Dettes Fournisseurs et Comptes rattachés	145 549
Dettes fiscales et sociales	64 503
Dettes sur immobilisations et Comptes rattachés	0
Autres dettes	
Total	210 052

Produits à recevoir

	Montant
Créances rattachées à des participations	0
Autres immobilisations financières	0
Créances clients et comptes rattachés	770 004
Personnel et comptes rattachés	0
Sécurité sociale et autres organismes sociaux	0
Etat et autres collectivités publiques	65 386
Autres créances	0
Disponibilités	0
Total	835 391

Fiscalité différée

<i>Libellé</i>	31/12/2019	31/12/2018
Bases d'accroissement de la dette future d'impôt		
Provisions réglementées	5 533	6 969
Subventions d'investissement	0	0
Ecart d'évaluation négatif des titres d'O.P.V.C.M		
Ecart de conversion Actif	0	0
Autres charges déduites d'avance		
Plus values à long terme en sursis d'imposition		
Total bases d'accroissement de la dette future d'impôt	5 533	6 969
Total passif d'impôt futur	1 549	1 951
Bases d'allègement de la dette future d'impôt		
Amortissements des logiciels		
Pertes potentielles sur contrat à long terme		
Provisions pour retraites et obligations similaires	113 000	122 000
Autres risques et charges provisionnés		
Charges à payer	46 264	51 883
Ecart d'évaluation positif des titres d'O.P.V.C.M		
Ecart de conversion Passif	0	0
Autres produits taxés d'avance		
Déficits reportables fiscalement	1 724 779	1 724 779
Total bases d'allègement de la dette future d'impôt	1 884 043	1 898 662
Total actif d'impôt futur	527 532	531 625
Situation nette	529 081	533 577

(1) Taux d'impôt :

28,00%

28,00%

Dont taux normal d'impôt sur les sociétés :

28,00%

28,00%

Ventilation du chiffre d'affaires

Ventilation du chiffre d'affaires	Exercice N	Exercice N-1	Variation
Répartition par secteur d'activité			
Ventes de marchandises	45 054 732	50 386 361	-11%
Production vendue biens	0	0	0%
Production vendue services	212 997	253 344	-16%
Répartition par marché géographique			
Chiffres d'affaires nets-France	45 267 729	50 639 705	-11%
Chiffres d'affaires nets-Export	0	0	0%
Chiffres d'affaires nets	45 267 729	50 639 705	-11%

Effectifs

Effectif	Effectif moyen salarié		Effectif moyen mis à la disposition de l'entreprise		Effectif moyen global	
	N	N-1	N	N-1	N	N-1
Ingénieurs et Cadres	2	3			2	3
Agents de maîtrise	2	1			2	1
Employés et techniciens	4	3			4	3
Ouvriers		3			0	3
Autres					0	0
TOTAL	8	10	0	0	6	10

L'effectif moyen du personnel est de :

8

Société établissant des comptes consolidés

Dénomination et siège social	Forme juridique	Capital	% de détention
BOLLORE ODET 29500 ERGUE GABERIC RCS QUIMPER 055 804 124	SE	471 135 820	99,99%

Résultats de la société au cours des 5 derniers exercices

Etabli en EUR					
Nature des indications	Exercice N-4	Exercice N-3	Exercice N-2	Exercice N-1	Exercice N
I. Capital en fin d'exercice					
a) Capital social (en EUR)	152 646	152 646	252 681	252 681	252 681
b) Nombre d'actions ordinaires existantes	741	741	741	741	741
c) Nombre d'actions à dividendes prioritaires (sans droit de vote) existantes					
d) Nombre maximal d'actions futures à créer					
d-1) par conversion d'obligations					
d-2) par exercice de droits de souscription					
II. Résultat de l'exercice (en EUR)					
a) Chiffre d'affaires hors taxes	44 651 487	39 961 716	36 019 165	50 639 705	45 267 729
b) Résultat avant impôts et charges calculées	-589 297	216 798	43 463	267 604	24 044
c) Impôt sur les bénéfices	0	0	0	0	0
d) Participation des salariés due au titre de l'exercice	0	0	0	0	0
e) Dotations aux amortissements et provisions	-287 730	23 774	-123 238	410 807	48 020
f) Résultat après impôts et charges calculées	-271 567	193 024	166 702	-143 203	-23 976
g) Résultat distribué au titre de l'exercice	0	0	0	0	0
III. Résultat par action (en EUR)					
a) Résultat après impôts mais avant charges calculées	-755	293	59	361	32
b) Résultat après impôts et charges calculées	-366	260	225	-193	-32
c) Dividende ordinaire net attribué à chaque action					
IV. Personnel					
a) Effectif moyen des salariés employés	19	11	10	10	8
b) Montant de la masse salariale de l'exercice	459 563	301 358	325 210	340 969	287 288
c) Montant des sommes versées au titre des avantages sociaux de l'exercice (sécurité sociale, retraites...) (EUR)	187 630	130 054	131 899	145 030	118 888

Entreprises liées : éléments relevant de plusieurs postes du bilan (en K€)

	Montant concernant les entreprises		31/12/2019
	liées	avec un lien de participation	Dettes/créances représ. par effets de commerce
Avances et acomptes versés sur immobilisations			
Incorporelles			
Corporelles			
	0	0	0
Immobilisations financières			
Participations			
Créances rattachées à des participations			
Prêts			
Autres titres immobilisés			
Autres immobilisations financières			
	0	0	0
Créances			
Fournisseurs : avances et acomptes versés			
Créances clients et comptes rattachés	30		
Autres créances	50		
Capital souscrit appelé non versé			
	80	0	0
Disponibilités			
Comptes courants financiers	2 334		
	2 334	0	0
Dettes financières diverses			
Dettes rattachées à des participations			
Emprunts et dettes financières divers			
Comptes courants financiers	4 121		
	4 121	0	0
Clients : avances et acomptes reçus			
Dettes fournisseurs	97		
Dettes sur immobilisations			
Autres dettes	162		
	259	0	0

Engagements hors bilan

Catégorie d'engagement	Total	< 1 an	de 1 à 5 ans	> 5 ans
Engagements donnés (à détailler)				
	0			
	0			
	0			
	0			
	0			
	0			
A. Total engagements liés à l'exploitation	0	0	0	0
	0			
	0			
	0			
	0			
	0			
B. Total engagements liés au financement	0	0	0	0
	0			
	0			
	0			
	0			
	0			
C. Total autres engagements donnés	0	0	0	0
I. Total engagements donnés (A+B+C)	0	0	0	0
Engagements reçus (à détailler)				
Caution bancaire en faveur de DME-ALMY	50 000	50 000		
	0			
	0			
	0			
	0			
	0			
II. Total engagements reçus	50 000	50 000	0	0
Engagements réciproques (à détailler)				
	0			
	0			
	0			
	0			
	0			
III. Total engagements réciproques	0	0	0	0

DME ALMY

Société Anonyme

Boulevard Henri Martel

62210 - AVION

Rapport du Commissaire aux comptes sur les comptes annuels

Exercice clos le 31 décembre 2019

DME ALMY

Société Anonyme

Boulevard Henri Martel

62210 AVION

Rapport du Commissaire aux comptes sur les comptes annuels

Exercice clos le 31 décembre 2019

A l'Assemblée Générale de la société DME ALMY

Opinion

En exécution de la mission qui nous a été confiée par l'assemblée générale, nous avons effectué l'audit des comptes annuels de la société DME ALMY relatifs à l'exercice clos le 31 décembre 2019, tels qu'ils sont joints au présent rapport. Ces comptes ont été arrêtés par le conseil d'administration le 07 avril 2020 sur la base des éléments disponibles à cette date dans un contexte évolutif de crise sanitaire liée au Covid-19.

Nous certifions que les comptes annuels sont, au regard des règles et principes comptables français, réguliers et sincères et donnent une image fidèle du résultat des opérations de l'exercice écoulé ainsi que de la situation financière et du patrimoine de la société à la fin de cet exercice.



Fondement de l'opinion

Référentiel d'audit

Nous avons effectué notre audit selon les normes d'exercice professionnel applicables en France. Nous estimons que les éléments que nous avons collectés sont suffisants et appropriés pour fonder notre opinion.

Les responsabilités qui nous incombent en vertu de ces normes sont indiquées dans la partie « Responsabilités du commissaire aux comptes relatives à l'audit des comptes annuels » du présent rapport.

Indépendance

Nous avons réalisé notre mission d'audit dans le respect des règles d'indépendance qui nous sont applicables, sur la période du 1er janvier 2019 à la date d'émission de notre rapport, et notamment nous n'avons pas fourni de services interdits par le Code de déontologie de la profession de commissaire aux comptes.

Justification des appréciations

En application des dispositions des articles L.823-9 et R.823-7 du Code de commerce relatives à la justification de nos appréciations, nous portons à votre connaissance les appréciations suivantes qui, selon notre jugement professionnel, ont été les plus importantes pour l'audit des comptes annuels de l'exercice.

Les appréciations ainsi portées s'inscrivent dans le contexte de l'audit des comptes annuels pris dans leur ensemble, arrêtés dans les conditions rappelées précédemment et de la formation de notre opinion exprimée ci-avant. Nous n'exprimons pas d'opinion sur des éléments de ces comptes annuels pris isolément.

Vérifications spécifiques

Nous avons également procédé, conformément aux normes d'exercice professionnel applicables en France, aux vérifications spécifiques prévues par les textes légaux et réglementaires.

Informations données dans le rapport de gestion et dans les autres documents sur la situation financière et les comptes annuels adressés aux actionnaires

Nous n'avons pas d'observation à formuler sur la sincérité et la concordance avec les comptes annuels des informations données dans le rapport de gestion du conseil d'administration arrêté le 07 avril 2020 et dans les autres documents sur la situation financière et les comptes annuels adressés aux actionnaires. S'agissant des évènements survenus et des éléments connus postérieurement à la date d'arrêté des comptes relatifs aux effets de la crise liée au Covid-19, la Direction nous a indiqué qu'ils feront l'objet d'une communication à l'assemblée générale appelée à statuer sur les comptes.

Nous attestons de la sincérité et de la concordance avec les comptes annuels des informations relatives aux délais de paiement mentionnées à l'article D.441-4 du Code de commerce.

Rapport sur le gouvernement d'entreprise

Nous attestons de l'existence, dans le rapport du conseil d'administration sur le gouvernement d'entreprise, des informations requises par l'article L.225-37-4 du Code de commerce.

Responsabilités de la Direction et des personnes constituant le gouvernement d'entreprise relatives aux comptes annuels

Il appartient à la Direction d'établir des comptes annuels présentant une image fidèle conformément aux règles et principes comptables français ainsi que de mettre en place le contrôle interne qu'elle estime nécessaire à l'établissement de comptes annuels ne comportant pas d'anomalies significatives, que celles-ci proviennent de fraudes ou résultent d'erreurs.

Lors de l'établissement des comptes annuels, il incombe à la Direction d'évaluer la capacité de la société à poursuivre son exploitation, de présenter dans ces comptes, le cas échéant, les informations nécessaires relatives à la continuité d'exploitation et d'appliquer la convention comptable de continuité d'exploitation, sauf s'il est prévu de liquider la société ou de cesser son activité.

Les comptes annuels ont été arrêtés par le Conseil d'Administration.

Responsabilités du Commissaire aux comptes relatives à l'audit des comptes annuels

Il nous appartient d'établir un rapport sur les comptes annuels. Notre objectif est d'obtenir l'assurance raisonnable que les comptes annuels pris dans leur ensemble ne comportent pas d'anomalies significatives. L'assurance raisonnable correspond à un niveau élevé d'assurance, sans toutefois garantir qu'un audit réalisé conformément aux normes d'exercice professionnel permet de systématiquement détecter toute anomalie significative. Les anomalies peuvent provenir de fraudes ou résulter d'erreurs et sont considérées comme significatives lorsque l'on peut raisonnablement s'attendre à ce qu'elles puissent, prises individuellement ou en cumulé, influencer les décisions économiques que les utilisateurs des comptes prennent en se fondant sur ceux-ci.

Comme précisé par l'article L.823-10-1 du Code de commerce, notre mission de certification des comptes ne consiste pas à garantir la viabilité ou la qualité de la gestion de votre société.

Dans le cadre d'un audit réalisé conformément aux normes d'exercice professionnel applicables en France, le commissaire aux comptes exerce son jugement professionnel tout au long de cet audit. En outre :


- il identifie et évalue les risques que les comptes annuels comportent des anomalies significatives, que celles-ci proviennent de fraudes ou résultent d'erreurs, définit et met en œuvre des procédures d'audit face à ces risques, et recueille des éléments qu'il estime suffisants et appropriés pour fonder son opinion. Le risque de non-détection d'une anomalie significative provenant d'une fraude est plus élevé que celui d'une anomalie significative résultant d'une erreur, car la fraude peut impliquer la collusion, la falsification, les omissions volontaires, les fausses déclarations ou le contournement du contrôle interne ;
- il prend connaissance du contrôle interne pertinent pour l'audit afin de définir des procédures d'audit appropriées en la circonstance, et non dans le but d'exprimer une opinion sur l'efficacité du contrôle interne ;
- il apprécie le caractère approprié des méthodes comptables retenues et le caractère raisonnable des estimations comptables faites par la Direction, ainsi que les informations les concernant fournies dans les comptes annuels ;
- il apprécie le caractère approprié de l'application par la Direction de la convention comptable de continuité d'exploitation et, selon les éléments collectés, l'existence ou non d'une incertitude significative liée à des événements ou à des circonstances susceptibles de mettre en cause la capacité de la société à poursuivre son exploitation.

- Cette appréciation s'appuie sur les éléments collectés jusqu'à la date de son rapport, étant toutefois rappelé que des circonstances ou événements ultérieurs pourraient mettre en cause la continuité d'exploitation. S'il conclut à l'existence d'une incertitude significative, il attire l'attention des lecteurs de son rapport sur les informations fournies dans les comptes annuels au sujet de cette incertitude ou, si ces informations ne sont pas fournies ou ne sont pas pertinentes, il formule une certification avec réserve ou un refus de certifier ;
- il apprécie la présentation d'ensemble des comptes annuels et évalue si les comptes annuels reflètent les opérations et événements sous-jacents de manière à en donner une image fidèle.

Paris-La Défense, le 29 juin 2020

Le Commissaire aux Comptes

Constantin Associés
Member of Deloitte Touche Tohmatsu Limited



Thierry QUERON

COMPTES ANNUELS

DME-Almy

Société anonyme

Boulevard Henri Martel 62210 AVION

DATE DE CLOTURE : 31/12/2019

Sommaire

BILAN.....	3
Bilan actif.....	4
Bilan passif.....	5
COMPTE DE RESULTAT.....	6
Compte de résultat.....	7
Compte de résultat (suite).....	8
ANNEXES AUX COMPTES ANNUELS.....	9
Règles et méthodes comptables.....	10
Autres informations.....	12
Faits caractéristiques et évènements postérieurs à la clôture.....	13
Immobilisations.....	14
Amortissements.....	15
Provisions inscrites au Bilan.....	16
Etats des échéances des créances et des dettes.....	17
Nombre et valeur nominale des composants du capital social.....	18
Variation des capitaux propres.....	19
Liste des filiales et participations.....	20
Charges constatées d'avance.....	21
Transferts de charges.....	22
Charges à payer et produits à recevoir.....	23
Charges et produits exceptionnels.....	24
Fiscalité différée.....	25
Ventilation du chiffre d'affaires.....	26
Effectifs.....	27
Société établissant des comptes consolidés.....	28
Résultats de la société au cours des 5 derniers exercices.....	29
Entreprises liées : éléments relevant de plusieurs postes du bilan (en K€).....	30
Entreprises liées : éléments relevant de plusieurs postes du compte de résultat (en K€)....	31
Engagements hors bilan.....	32

Sommaire

BILAN.....	3
Bilan actif.....	4
Bilan passif.....	5
COMPTE DE RESULTAT.....	6
Compte de résultat.....	7
Compte de résultat (suite).....	8
ANNEXES AUX COMPTES ANNUELS.....	9
Règles et méthodes comptables.....	10
Autres informations.....	12
Faits caractéristiques et événements postérieurs à la clôture.....	13
Immobilisations.....	14
Amortissements.....	15
Provisions inscrites au Bilan.....	16
Etats des échéances des créances et des dettes.....	17
Nombre et valeur nominale des composants du capital social.....	18
Variation des capitaux propres.....	19
Liste des filiales et participations.....	20
Charges constatées d'avance.....	21
Transferts de charges.....	22
Charges à payer et produits à recevoir.....	23
Charges et produits exceptionnels.....	24
Fiscalité différée.....	25
Ventilation du chiffre d'affaires.....	26
Effectifs.....	27
Société établissant des comptes consolidés.....	28
Résultats de la société au cours des 5 derniers exercices.....	29
Entreprises liées : éléments relevant de plusieurs postes du bilan (en K€).....	30
Entreprises liées : éléments relevant de plusieurs postes du compte de résultat (en K€)....	31
Engagements hors bilan.....	32

BILAN

DME-Almy

Bilan actif

BILAN-ACTIF	Exercice N			Exercice N-1
	Brut	Amort.	Net	Net
Capital souscrit non appelé (I)	0		0	0
Frais d'établissement	0	0	0	0
Frais de développement	0	0	0	0
Concessions, brevets et droits similaires	16 571	16 571	0	0
Fonds commercial	547 689	35 000	512 689	533 689
Autres immobilisations incorporelles	0	0	0	0
Avances sur immobilisations incorporelles	0	0	0	0
TOTAL immobilisations incorporelles	564 259	51 571	512 689	533 689
Terrains	0	0	0	0
Constructions	523 670	498 341	25 329	33 179
Installations techniques, matériel	148 352	129 440	18 912	24 811
Autres immobilisations corporelles	197 167	125 527	71 640	95 892
Immobilisations en cours	0	0	0	0
Avances et acomptes	1 247	0	1 247	0
TOTAL immobilisations corporelles	870 437	753 309	117 128	153 882
Participations selon la méthode de meq	0	0	0	0
Autres participations	1 529 605	0	1 529 605	1 529 605
Créances rattachées à des participations	0	0	0	0
Autres titres immobilisés	0	0	0	0
Prêts	0	0	0	0
Autres immobilisations financières	11 250	0	11 250	11 250
TOTAL Immobilisations financières	1 540 855	0	1 540 855	1 540 855
Total Actif Immobilisé (II)	2 975 551	804 880	2 170 672	2 228 426
Matières premières, approvisionnements	0	0	0	0
En cours de production de biens	0	0	0	0
En cours de production de services	0	0	0	0
Produits intermédiaires et finis	0	0	0	0
Marchandises	93 282	2 264	91 018	136 314
TOTAL Stock	93 282	2 264	91 018	136 314
Avances et acomptes versés sur commandes	0	0	0	0
Clients et comptes rattachés	4 834 485	12 217	4 822 268	6 314 763
Autres créances	2 443 628	0	2 443 628	3 221 258
Capital souscrit et appelé, non versé	0	0	0	0
TOTAL Créances	7 278 113	12 217	7 265 897	9 536 022
Valeurs mobilières de placement	0	0	0	0
dont actions propres:				
Disponibilités	660 526	0	660 526	1 605 765
TOTAL Disponibilités	660 526	0	660 526	1 605 765
Charges constatées d'avance	10 425	0	10 425	1 325
Total Actif Circulant (III)	8 042 346	14 481	8 027 865	11 279 426
Frais d'émission d'emprunt à étaler (IV)	0		0	0
Prime de remboursement des obligations (V)	0		0	0
Ecarts de conversion actif (VI)	0		0	0
Total Général (I à VI)	11 017 897	819 360	10 198 537	13 507 851

Bilan passif

BILAN-PASSIF		Exercice N	Exercice N-1
Capital social ou individuel	dont versé : 252 681	252 681	252 681
Primes d'émission, de fusion, d'apport,		244 939	244 939
Ecarts de réévaluation	dont écart d'équivalence 0	0	0
Réserve légale		23 600	23 600
Réserves statutaires ou contractuelles		0	0
Réserves réglementées	dont réserve des prov. fluctuation des cours : 0	0	0
Autres réserves	dont réserve achat d'œuvres originales d'artistes : 0	513 821	513 821
TOTAL Réserves		537 420	537 420
Report à nouveau		10 566	153 769
RÉSULTAT DE L'EXERCICE (bénéfice ou perte)		-23 976	-143 203
Subventions d'investissement		0	0
Provisions réglementées		5 533	6 969
TOTAL CAPITAUX PROPRES (I)		1 027 164	1 052 575
Produit des émissions de titres participatifs		0	0
Avances conditionnées		0	0
TOTAL AUTRES FONDS PROPRES (II)		0	0
Provisions pour risques		0	0
Provisions pour charges		641 943	652 943
TOTAL PROVISIONS POUR RISQUES ET CHARGES (III)		641 943	652 943
Emprunts obligataires convertibles		0	0
Autres emprunts obligataires		0	0
Emprunts et dettes auprès des établissements de crédit		0	0
Emprunts et dettes financières divers	dont emprunts participatifs : 0	4 135 454	7 369 341
TOTAL Dettes financières		4 135 454	7 369 341
Avances et acomptes reçus sur commandes en cours		0	0
Dettes fournisseurs et comptes rattachés		4 007 414	4 164 796
Dettes fiscales et sociales		256 776	162 110
Dettes sur immobilisations et comptes rattachés		0	0
Autres dettes		129 786	98 512
TOTAL Dettes d'exploitation		4 393 976	4 425 418
Produits constatés d'avance		0	7 574
TOTAL DETTES (IV)		8 529 430	11 802 333
Ecart de conversion Passif (V)		0	0
TOTAL GENERAL - PASSIF (I à V)		10 198 537	13 507 851

COMPTE DE RESULTAT

DME-Almy

Compte de résultat

COMPTE DE RESULTAT		Exercice N			Exercice N-1
		France	Exportation	Total	
Ventes de marchandises		45 054 732	0	45 054 732	50 386 361
Production vendue biens		0	0	0	0
Production vendue services		212 997	0	212 997	253 344
Chiffres d'affaires nets		45 267 729	0	45 267 729	50 639 705
Production stockée			0	0	0
Production immobilisée			0	0	0
Subventions d'exploitation			0	0	0
Reprises sur amortissements et provisions, transferts de charges			70 272	70 272	20 654
Autres produits			0	0	0
Total des produits d'exploitation (I)				45 338 000	50 660 359
Achats de marchandises (y compris droits de douane)			43 952 563	43 952 563	49 240 044
Variation de stock (marchandises)			45 296	45 296	-46 226
Achats de matières premières et autres approvisionnements (y compris droits de douane)			0	0	49 586
Variation de stock (matières premières et approvisionnements)			0	0	0
Autres achats et charges externes			843 777	843 777	843 439
Impôts, taxes et versements assimilés			40 244	40 244	47 850
Salaires et traitements			287 288	287 288	340 969
Charges sociales			118 888	118 888	145 030
Dotations d'exploitation	sur immobilisations	Dotations aux amortissements	38 001	38 001	39 796
		Dotations aux provisions	0	0	0
		Sur actif circulant : dotations aux provisions	7 882	7 882	7 180
		Pour risques et charges : dotations aux provisions	6 000	6 000	10 000
Autres charges			0	0	912
Total des charges d'exploitation (II)				45 339 939	50 678 578
RÉSULTAT D'EXPLOITATION				-1 939	-18 219
Bénéfice attribué ou perte transférée (III)			0	0	0
Perte supportée ou bénéfice transféré (IV)			0	0	0
Produits financiers de participations			0	0	180 000
Produits des autres valeurs mobilières et créances de l'actif immobilisé			0	0	0
Autres intérêts et produits assimilés			19 300	19 300	21 486
Reprises sur provisions et transferts de charges			0	0	0
Différences positives de change			0	0	0
Produits nets sur cessions de valeurs mobilières de placement			0	0	0
Total des produits financiers (V)				19 300	201 486
Dotations financières aux amortissements et provisions			0	0	0
Intérêts et charges assimilées			31 141	31 141	37 062
Différences négatives de change			0	0	0
Charges nettes sur cessions de valeurs mobilières de placement			0	0	0
Total des charges financières (VI)				31 141	37 062
RÉSULTAT FINANCIER				-11 841	164 425
RESULTAT COURANT AVANT IMPOTS (I-II+III-IV+V-VI)				-13 780	146 205

Compte de résultat (suite)

COMPTE DE RESULTAT (suite)	Exercice N	Exercice N-1
Produits exceptionnels sur opérations de gestion	9 930	117 301
Produits exceptionnels sur opérations en capital	0	12 292
Reprises sur provisions et transferts de charges	1 435	52 727
Total des produits exceptionnels (VII)	11 366	182 319
Charges exceptionnelles sur opérations de gestion	562	58 995
Charges exceptionnelles sur opérations en capital	0	0
Dotations exceptionnelles aux amortissements et provisions	21 000	412 733
Total des charges exceptionnelles (VIII)	21 562	471 728
RÉSULTAT EXCEPTIONNEL (VII -VIII)	-10 197	-289 408
Participation des salariés aux résultats de l'entreprise (IX)	0	0
Impôts sur les bénéfices (X)	0	0
TOTAL DES PRODUITS (I + III + V + VII)	45 368 666	51 044 164
TOTAL DES CHARGES (II + IV + VI + VIII + IX + X)	45 392 642	51 187 367
BÉNÉFICE OU PERTE (total des produits - total des charges)	-23 976	-143 203

ANNEXES AUX COMPTES ANNUELS

DME-Almy

Les informations ci-après constituent l'annexe au Bilan avant répartition de l'exercice clos le 31/12/2019
 dont le total est 10 198 537 € et le résultat s'élève à -23 976 €

L'exercice a une durée de 12 mois couvrant la période du 01/01/2019 au 31/12/2019

Les notes ou tableaux ci-après font partie intégrante des comptes annuels.

Règles et méthodes comptables

En application des articles 831-2, 832-2, 833-2, 834-2 et 835-2 du PCG, les comptes annuels sont établis conformément aux règles et principes comptables généralement admis en France selon les dispositions du plan comptable général suivant le règlement ANC n°2014-03 mis à jour de l'ensemble des règlements l'ayant modifié par la suite.

La méthode de base retenue pour l'évaluation des éléments inscrits en comptabilité est la méthode des coûts historiques.

Immobilisations incorporelles

Les fonds de commerce sont appréciés globalement sur la base la plus élevée de leur valeur vénale ou de leur valeur d'usage. Si la valeur ainsi déterminée des fonds est inférieure à la valeur brute, une dépréciation est constatée.

Immobilisations corporelles

Les éléments corporels sont évalués :

- à leur coût d'acquisition, qui correspond au prix d'achat majoré des frais accessoires (biens acquis à titre onéreux)
- à leur coût de production (biens produits),
- à leur valeur vénale (biens acquis à titre gratuit).

Les amortissements pour dépréciation sont calculés suivant les modes linéaire ou dégressif, en fonction de leur durée d'usage :

Constructions	Linéaire	15 à 40 ans
Installations et agencements	Linéaire	15 ans
Matériel et outillage	Linéaire/Dégressif	10 ans
Matériel de transport	Linéaire	6 à 12 ans
Matériel de bureau et informatique, Mobilier de bureau	Linéaire	4 à 10 ans

Participations et autres titres immobilisés

Les titres de participation ainsi que les autres titres immobilisés ont été évalués au prix pour lequel ils ont été acquis, hors frais d'acquisition.

Une dépréciation est constituée lorsque la valeur d'inventaire est inférieure à la valeur d'acquisition.

Stocks

Les stocks sont évalués selon la méthode *du coût unitaire moyen pondéré*.

La valeur brute des marchandises et des approvisionnements comprend le prix d'achat et les frais accessoires.

Lorsque la valeur brute déterminée suivant les modalités précédentes est supérieure au cours du jour ou à la valeur de réalisation déduction faite des frais proportionnels de vente, une dépréciation des stocks est comptabilisée pour le montant de la différence.

Dettes

Les dettes figurent au bilan à leur valeur nominale, ou le cas échéant, à leur valeur de remboursement.

Créances

Les créances sont valorisées à leur valeur nominale. Une dépréciation est comptabilisée lorsque la valeur d'inventaire est inférieure à la valeur comptable.

Les créances sont dépréciées par voie de provision afin de tenir compte des difficultés de recouvrement auxquelles elles sont susceptibles de donner lieu.

Les créances sont reconnues lorsque le chiffre d'affaires est comptabilisé.

Provisions réglementées

Les provisions réglementées figurant au bilan représentent la différence entre les amortissements fiscaux et les amortissements pour dépréciation calculés suivant les modalités énoncées ci-avant.

La contrepartie des provisions réglementées est comptabilisée en charges exceptionnelles, au poste "Dotations aux provisions réglementées - Amortissements dérogatoires".

Provisions pour risques et charges

Elles sont affectées à la couverture de risques et charges nettement précisés quant à leur objet et que des événements, survenus en cours d'exercice, rendent possibles, mais dont la réalisation est incertaine.

Engagements en matière de retraite et indemnités assimilés

L'évaluation des indemnités de départ en retraite, faite selon une approche globale au niveau de la société, fait ressortir des engagements de l'ordre de 113 K€.

Il s'agit de la "valeur actuelle des engagements futurs, avec application de la méthode prospective en tenant compte de l'augmentation futures des salaires et d'une actualisation financière au taux de 0,5%. Ce montant est comptabilisé.

Autres informations

Intégration fiscale

La société est intégrée fiscalement et appartient, depuis le 1er Janvier 2015, au groupe dont la société Bolloré SE s'est constituée tête de groupe.

Honoraires versés aux commissaires aux comptes

Le montant des honoraires versés aux commissaires aux comptes, est inclus dans le montant des honoraires figurant dans l'annexe des comptes consolidés.

Faits caractéristiques

Aucun fait significatif n'est à signaler au cours de cet exercice.

Evènements postérieurs à la clôture

Depuis la clôture des comptes au 31/12/2019, est survenue la crise sanitaire du coronavirus. La situation, dans le contexte épidémique actuel reste incertaine. A ce stade, il est difficile de mesurer les impacts sur l'activité. L'épidémie est donc susceptible d'affecter l'activité de notre société. Néanmoins, à ce stade cet évènement ne remet pas en cause l'évaluation des actifs qui lui sont dédiés. La société met en place les mesures appropriées pour ses employés et répondre aux besoins de ses clients. Par ailleurs, en tant que filiale du groupe Bolloré, la société bénéficie du régime général de financement mis en place par ce dernier. Dans ce contexte, l'hypothèse de continuité d'exploitation est maintenue.

Immobilisations

Cadre A	IMMOBILISATIONS	Valeur brute au début de l'exercice		Augmentations	
				Réévaluation	Acqu. et apports
	Frais d'établissement et de développement (I)		0	0	0
	Autres postes d'immobilisations incorporelles (II)		564 259	0	0
	Terrains		0	0	0
Constructions	Sur sol propre		129 069	0	0
	Sur sol d'autrui		0	0	0
	Installations générales, agencements et aménagements des constructions		394 601	0	0
	Installations techniques, matériel et outillage industriels		148 352	0	0
Autres immobilisations corporelles	Installations générales, agencements, aménagements divers		0	0	0
	Matériel de transport		123 620	0	0
	Matériel de bureau et mobilier informatique		73 547	0	0
	Emballages récupérables et divers		0	0	0
	Immobilisations corporelles en cours		0	0	0
	Avances et acomptes		0	0	1 247
TOTAL (III)			869 190	0	1 247
	Participations évaluées par mise en équivalence		0	0	0
	Autres participations		1 529 605	0	0
	Autres titres immobilisés		0	0	0
	Prêts et autres immobilisations financières		11 250	0	0
TOTAL (IV)			1 540 855	0	0
TOTAL GÉNÉRAL (I + II + III + IV)			2 974 304	0	1 247
Cadre B	IMMOBILISATIONS	Diminutions		Valeur brute à la fin de l'exercice	Réévaluation Valeur d'origine
		Virement	Cession		
	Frais d'établissement et de développement (I)	0	0	0	0
	Autres postes d'immobilisations incorporelles (II)	0	0	564 259	0
	Terrains	0	0	0	0
Constructions	Sur sol propre	0	0	129 069	0
	Sur sol d'autrui	0	0	0	0
	Installations générales, agencements et	0	0	394 601	0
	Installations techniques, matériel et outillage industriels	0	0	148 352	0
Autres immobilisations corporelles	Installations générales, agencements	0	0	0	0
	Matériel de transport	0	0	123 620	0
	Matériel de bureau et mobilier informatique	0	0	73 547	0
	Emballages récupérables et divers	0	0	0	0
	Immobilisations corporelles en cours	0	0	0	0
	Avances et acomptes	0	0	1 247	0
TOTAL (III)		0	0	870 437	0
	Participations évaluées par mise en équivalence	0	0	0	0
	Autres participations	0	0	1 529 605	0
	Autres titres immobilisés	0	0	0	0
	Prêts et autres immobilisations financières	0	0	11 250	0
TOTAL (IV)		0	0	1 540 855	0
TOTAL GÉNÉRAL (I + II + III + IV)		0	0	2 975 551	0

Amortissements

Cadre A									
SITUATION ET MOUVEMENTS DES AMORTISSEMENTS DE L'EXERCICE									
Immobilisations amortissables		Début d'exercice		Augment.		Diminutions		Fin de l'exercice	
Frais d'établissement et de développement (I)		0		0		0		0	
Autres postes d'immobilisations incorporelles (II)		16 571		0		0		16 571	
Terrains		0		0		0		0	
Constructions	Sur sol propre	128 560		509		0		129 069	
	Sur sol d'autrui	0		0		0		0	
	Installations générales, agencements	361 932		7 340		0		369 272	
Installations techniques, matériels et outillages		123 541		5 900		0		129 440	
Autres immo. corporelles	Installations générales, agencements divers	0		0		0		0	
	Matériel de transport	27 728		24 252		0		51 980	
	Matériel de bureau, informatique et mobilier	73 547		0		0		73 547	
	Emballages récupérables et divers	0		0		0		0	
TOTAL IMMOBILISATIONS CORPORELLES (III)		715 308		38 001		0		753 309	
TOTAL GENERAL (I + II + III)		731 878		38 001		0		769 880	
Cadre B									
VENTILATION DES MOUVEMENTS AFFECTANT LA PROVISION POUR AMORTISSEMENTS DEROGATOIRES									
DOTATIONS				REPRISES					
Immos	Différentiel de durée	Mode dégressif	Amort fiscal exceptionnel	Différentiel de durée	Mode dégressif	Amort fiscal exceptionnel	Fin de l'exercice		
Frais étab	0	0	0	0	0	0	0		
Autres	0	0	0	0	0	0	0		
Terrains	0	0	0	0	0	0	0		
Constructions :									
sol propre	0	0	0	509	0	0	-509		
sol autrui	0	0	0	0	0	0	0		
install.	0	0	0	926	0	0	-926		
Autres immobilisations :									
Inst. techn.	0	0	0	0	0	0	0		
Inst gén.	0	0	0	0	0	0	0		
M.Transport	0	0	0	0	0	0	0		
Mat bureau.	0	0	0	0	0	0	0		
Emball.	0	0	0	0	0	0	0		
CORPO.	0	0	0	1 435	0	0	-1 435		
Acquis. de titres	0			0			0		
TOTAL		0	0	1 435	0	0	-1 435		
Cadre C									
		Début de l'exercice		Augment.		Diminutions		Fin de l'exercice	
Frais d'émission d'emprunt à étaler		0		0		0		0	
Primes de remboursement des obligations		0		0		0		0	

Provisions inscrites au Bilan

Nature des provisions	Début de l'exercice	Dotations	Reprises	Fin de l'exercice
Provisions gisements miniers et pétroliers	0	0	0	0
Provisions investissements	0	0	0	0
Provisions pour hausse des prix	0	0	0	0
Amortissements dérogatoires	6 969	0	1 435	5 533
- Dont majorations exceptionnelles de 30%	0	0	0	0
Provisions implantation étranger avant 1.1.1992	0	0	0	0
Provisions implantation étranger après 1.1.1992	0	0	0	0
Provisions pour prêts d'installation	0	0	0	0
Autres provisions réglementées	0	0	0	0
TOTAL (I)	6 969	0	1 435	5 533
Provisions pour litige	0	0	0	0
Frais de développement	0	0	0	0
Provisions pour pertes sur marchés à terme	0	0	0	0
Provisions pour amendes et pénalités	0	0	0	0
Provisions pour pertes de change	0	0	0	0
Provisions pour pensions	0	0	0	0
Provisions pour impôts	0	0	0	0
Provisions pour renouvellement des immobilisations	0	0	0	0
Provisions pour gros entretien	0	0	0	0
Provisions pour charges soc et fisc sur congés à payer	0	0	0	0
Autres provisions pour risques et charges	652 943	6 000	17 000	641 943
TOTAL (II)	652 943	6 000	17 000	641 943
Provisions sur immos incorporelles	14 000	21 000	0	35 000
Provisions sur immos corporelles	0	0	0	0
Provisions sur titres mis en équivalence	0	0	0	0
Provisions sur titres de participations	0	0	0	0
Provisions sur autres immos financières	0	0	0	0
Provisions sur stocks	2 264	0	0	2 264
Provisions sur comptes clients	10 762	7 882	6 428	12 217
Autres provisions pour dépréciations	0	0	0	0
TOTAL (III)	27 026	28 882	6 428	49 481
TOTAL GENERAL (I + II + III)	686 938	34 882	24 863	696 957
Dont dotations et reprises d'exploitation		13 882	23 428	
Dont dotations et reprises financières		0	0	
Dont dotations et reprises exceptionnelles		21 000	1 435	
dépréciations des titres mis en équivalence				0

Etats des échéances des créances et des dettes

Cadre A		Etat des créances	Montant brut	A un an au plus	A plus d'un an	
Créances rattachées à des participations			0	0	0	
Prêts			0	0	0	
Autres immos financières			11 250	0	11 250	
TOTAL DES CREANCES LIEES A L'ACTIF IMMOBILISE			11 250	0	11 250	
Clients douteux ou litigieux			8 053	8 053	0	
Autres créances			4 826 432	4 826 432	0	
Créances représentatives de titres prêtés			0	0	0	
Personnel et comptes rattachés			350	350	0	
Sécurité sociale et autres organismes sociaux			1 066	1 066	0	
Etat et autres collectivités	Impôts sur les bénéfices		0	0	0	
	Taxe sur la valeur ajoutée		18 627	18 627	0	
	Autres impôts		0	0	0	
	Etat - divers		1 389	1 389	0	
Groupes et associés			2 334 195	2 334 195	0	
Débiteurs divers			88 002	88 002	0	
TOTAL CREANCES LIEES A L'ACTIF CIRCULANT			7 278 113	7 278 113	0	
Charges constatées d'avance			10 425	10 425	0	
TOTAL DES CREANCES			7 299 788	7 288 538	11 250	
Prêts accordés en cours d'exercice			0			
Remboursements obtenus en cours d'exercice			0			
Prêts et avances consentis aux associés			0			
Cadre B		Etat des dettes	Montant brut	A un an au plus	A plus d'un an et - de cinq ans	A plus de cinq ans
Emprunts obligataires convertibles			0	0	0	0
Autres emprunts obligataires			0	0	0	0
Emprunts auprès des établissements de crédits moins de 1 an à l'origine			0	0	0	0
Emprunts auprès des établissements de crédits plus de 1 an à l'origine			0	0	0	0
Emprunts et dettes financières divers			14 723	14 723	0	0
Fournisseurs et comptes rattachés			4 007 414	4 007 414	0	0
Personnel et comptes rattachés			37 129	37 129	0	0
Sécurité sociale et autres organismes sociaux			46 670	46 670	0	0
Etat et autres collectivités publiques	Impôts sur les bénéfices		0	0	0	0
	Taxe sur la valeur ajoutée		161 520	161 520	0	0
	Obligations cautionnées		0	0	0	0
	Autres impôts		11 457	11 457	0	0
Dettes sur immobilisations et comptes rattachés			0	0	0	0
Groupes et associés			4 120 731	4 120 731	0	0
Autres dettes			129 786	129 786	0	0
Dette représentative de titres empruntés			0	0	0	0
Produits constatés d'avance			0	0	0	0
TOTAL DES DETTES			8 529 430	8 529 430	0	0
Emprunts souscrits en cours d'exercice			0	Emprunts auprès des associés personnes physiques		0
Emprunts remboursés en cours d'exercice			0			

Nombre et valeur nominale des composants du capital social

	Nombre au début de l'exercice	Créés au cours de l'exercice	Remboursés au cours de l'exercice	Nombre au 31/12/2019	Valeur nominale
Actions ordinaires	741			741	341
Actions amorties				0	
Actions à dividendes prioritaires (sans droit de vote)				0	
Actions préférentielles				0	
Parts sociales				0	
Certificats d'investissement				0	
Total	741	0	0	741	

Variation des capitaux propres

CAPITAUX PROPRES	Ouverture	Augment.	Diminut.	Distribut. Dividendes	Affectation du résultat N-1	Apports et fusions	Clôture
Capital social ou individuel	252 681						252 681
Primes d'émission, de fusion, d'apport,	244 939						244 939
Ecarts de réévaluation	0						0
Réserve légale	23 600						23 600
Réserves statutaires ou contractuelles	0						0
Réserves réglementées	0						0
Autres réserves	513 821						513 821
Report à nouveau	153 769				-143 203		10 566
Résultat de l'exercice	-143 203	-23 976	-143 203				-23 976
Subventions d'investissement	0						0
Provisions réglementées	6 969		1 435				5 534
TOTAL CAPITAUX PROPRES	1 052 575	-23 976	-141 768	0	-143 203	0	1 027 164

Transferts de charges

Transferts de charges	Exploitation
Transferts de charges d'exploitation	46 844
Transferts de charges financières	0
Transferts de charges exceptionnelles	0
TOTAL	46 844

Charges à payer

Charges à payer	Montant
Emprunts obligataires convertibles	0
Autres emprunts obligataires	0
Emprunts et dettes auprès des établissements de crédit	0
Emprunts et dettes financières divers	0
Avances et acomptes reçus sur commandes en cours	0
Dettes Fournisseurs et Comptes rattachés	145 549
Dettes fiscales et sociales	64 503
Dettes sur immobilisations et Comptes rattachés	0
Autres dettes	
Total	210 052

Produits à recevoir

	Montant
Créances rattachées à des participations	0
Autres immobilisations financières	0
Créances clients et comptes rattachés	770 004
Personnel et comptes rattachés	0
Sécurité sociale et autres organismes sociaux	0
Etat et autres collectivités publiques	65 386
Autres créances	0
Disponibilités	0
Total	835 391

Fiscalité différée

<i>Libellé</i>	31/12/2019	31/12/2018
Bases d'accroissement de la dette future d'impôt		
Provisions réglementées	5 533	6 969
Subventions d'investissement	0	0
Ecart d'évaluation négatif des titres d'O.P.V.C.M		
Ecart de conversion Actif	0	0
Autres charges déduites d'avance		
Plus values à long terme en sursis d'imposition		
Total bases d'accroissement de la dette future d'impôt	5 533	6 969
Total passif d'impôt futur	1 549	1 951
Bases d'allègement de la dette future d'impôt		
Amortissements des logiciels		
Pertes potentielles sur contrat à long terme		
Provisions pour retraites et obligations similaires	113 000	122 000
Autres risques et charges provisionnés		
Charges à payer	46 264	51 883
Ecart d'évaluation positif des titres d'O.P.V.C.M		
Ecart de conversion Passif	0	0
Autres produits taxés d'avance		
Déficits reportables fiscalement	1 724 779	1 724 779
Total bases d'allègement de la dette future d'impôt	1 884 043	1 898 662
Total actif d'impôt futur	527 532	531 625
Situation nette	529 081	533 577

(1) Taux d'impôt :	28,00%	28,00%
Dont taux normal d'impôt sur les sociétés :	28,00%	28,00%

Ventilation du chiffre d'affaires

Ventilation du chiffre d'affaires	Exercice N	Exercice N-1	Variation
Répartition par secteur d'activité			
Ventes de marchandises	45 054 732	50 386 361	-11%
Production vendue biens	0	0	0%
Production vendue services	212 997	253 344	-16%
Répartition par marché géographique			
Chiffres d'affaires nets-France	45 267 729	50 639 705	-11%
Chiffres d'affaires nets-Export	0	0	0%
Chiffres d'affaires nets	45 267 729	50 639 705	-11%

Effectifs

Effectif	Effectif moyen salarié		Effectif moyen mis à la disposition de l'entreprise		Effectif moyen global	
	N	N-1	N	N-1	N	N-1
Ingénieurs et Cadres	2	3			2	3
Agents de maîtrise	2	1			2	1
Employés et techniciens	4	3			4	3
Ouvriers		3			0	3
Autres					0	0
TOTAL	8	10	0	0	8	10

L'effectif moyen du personnel est de :

8

Société établissant des comptes consolidés

Dénomination et siège social	Forme juridique	Capital	% de détention
BOLLORE ODET 29500 ERGUE GABERIC RCS QUIMPER 055 804 124	SE	471 135 820	99,99%

Résultats de la société au cours des 5 derniers exercices

Etabli en EUR					
Nature des indications	Exercice N-4	Exercice N-3	Exercice N-2	Exercice N-1	Exercice N
I. Capital en fin d'exercice					
a) Capital social (en EUR)	152 646	152 646	252 681	252 681	252 681
b) Nombre d'actions ordinaires existantes	741	741	741	741	741
c) Nombre d'actions à dividendes prioritaires (sans droit de vote) existantes					
d) Nombre maximal d'actions futures à créer					
d-1) par conversion d'obligations					
d-2) par exercice de droits de souscription					
II. Résultat de l'exercice (en EUR)					
a) Chiffre d'affaires hors taxes	44 651 487	39 961 716	36 019 165	50 639 705	45 267 729
b) Résultat avant impôts et charges calculées	-589 297	216 798	43 463	267 604	24 044
c) Impôt sur les bénéfices	0	0	0	0	0
d) Participation des salariés dûe au titre de l'exercice	0	0	0	0	0
e) Dotations aux amortissements et provisions	-287 730	23 774	-123 238	410 807	48 020
f) Résultat après impôts et charges calculées	-271 567	193 024	166 702	-143 203	-23 976
g) Résultat distribué au titre de l'exercice	0	0	0	0	0
III. Résultat par action (en EUR)					
a) Résultat après impôts mais avant charges calculées	-755	293	59	361	32
b) Résultat après impôts et charges calculées	-366	260	225	-193	-32
c) Dividende ordinaire net attribué à chaque action					
IV. Personnel					
a) Effectif moyen des salariés employés	19	11	10	10	8
b) Montant de la masse salariale de l'exercice	459 563	301 358	325 210	340 969	287 288
c) Montant des sommes versées au titre des avantages sociaux de l'exercice (sécurité sociale, retraites...) (EUR)	187 630	130 054	131 899	145 030	118 888

Entreprises liées : éléments relevant de plusieurs postes du bilan (en K€)

	Montant concernant les entreprises		31/12/2019
	liées	avec un lien de participation	Dettes/créances représ. par effets de commerce
Avances et acomptes versés sur immobilisations			
Incorporelles			
Corporelles			
	0	0	0
Immobilisations financières			
Participations			
Créances rattachées à des participations			
Prêts			
Autres titres immobilisés			
Autres immobilisations financières			
	0	0	0
Créances			
Fournisseurs : avances et acomptes versés			
Créances clients et comptes rattachés	30		
Autres créances	50		
Capital souscrit appelé non versé			
	80	0	0
Disponibilités			
Comptes courants financiers	2 334		
	2 334	0	0
Dettes financières diverses			
Dettes rattachées à des participations			
Emprunts et dettes financières divers			
Comptes courants financiers	4 121		
	4 121	0	0
Clients : avances et acomptes reçus			
Dettes fournisseurs	97		
Dettes sur immobilisations			
Autres dettes	162		
	259	0	0

Engagements hors bilan

Catégorie d'engagement	Total	< 1 an	de 1 à 5 ans	> 5 ans
Engagements donnés (à détailler)				
	0			
	0			
	0			
	0			
	0			
	0			
A. Total engagements liés à l'exploitation	0	0	0	0
	0			
	0			
	0			
	0			
	0			
	0			
B. Total engagements liés au financement	0	0	0	0
	0			
	0			
	0			
	0			
	0			
C. Total autres engagements donnés	0	0	0	0
I. Total engagements donnés (A+B+C)	0	0	0	0
Engagements reçus (à détailler)				
Caution bancaire en faveur de DME-ALMY	50 000	50 000		
	0			
	0			
	0			
	0			
	0			
II. Total engagements reçus	50 000	50 000	0	0
Engagements réciproques (à détailler)				
	0			
	0			
	0			
	0			
	0			
III. Total engagements réciproques	0	0	0	0

DME - ALMY
Société anonyme au capital de 252 681 Euros
Siège social : Boulevard Henri Martel – 62 210 AVION
581 920 261 RCS ARRAS

**ASSEMBLEE GENERALE ORDINAIRE
DU 30 JUIN 2020**

**Proposition de la résolution d'Affectation du Résultat de l'exercice clos le
31 Décembre 2019**

DEUXIEME RESOLUTION


L'Assemblée Générale approuve la proposition du Conseil d'administration et décide d'affecter la perte de l'exercice de la façon suivante :

. Perte de l'exercice	- 23 976,32 €
. Report à nouveau	10 566,49 €
. Solde à affecter	- 13 409,83 €
. Au compte « Report à nouveau »	- 13 409,83 €

L'Assemblée Générale prend acte qu'il n'a été procédé à aucune distribution de dividende au cours des trois derniers exercices.

Vote de l'Assemblée Générale Ordinaire du 30 juin 2020

Cette résolution est adoptée par l'Actionnaire unique.



**Certifié conforme
Le Président-Directeur Général**