

RCS : RODEZ
Code greffe : 1203

Documents comptables

REGISTRE DU COMMERCE ET DES SOCIETES

Le greffier du tribunal de commerce de RODEZ atteste l'exactitude des informations transmises ci-après

Nature du document : Documents comptables (B-S)

Numéro de gestion : 2000 B 00212
Numéro SIREN : 380 945 428
Nom ou dénomination : JEAN SOULENQ ET FILS

Ce dépôt a été enregistré le 29/11/2021 sous le numéro de dépôt 5403

JEAN SOULENQ ET FILS
Société par actions simplifiée au capital de 38.112,25 euros
Siège social : Courbilhac 12600 BROMMAT
380 945 428 RCS RODEZ

**AFFECTATION DU RESULTAT DE L'EXERCICE
CLOS LE 31 DECEMBRE 2020**

DECISION DES ASSOCIES DU 30 JUIN 2021


DEUXIÈME DECISION

Les associés affectent comme suit la perte de l'exercice qui s'élève à -9 597,53 euros :

Perte de l'exercice **-9 597,53 euros**
En totalité au compte « *Autres réserves* ».

Les associés précisent qu'aucun dividende n'a été distribué au cours des trois précédents exercices.

Certifié conforme à l'original
Le Président



JEAN SOULENQ ET FILS S.A.S.

**COURBILHAC
12600 BROMMAT**

COMPTES ANNUELS

du 01/01/2020 au 31/12/2020



MIDI CENTRE

*Certifié Conforme
à l'Original*

A handwritten signature in black ink, consisting of a large, sweeping loop followed by a few sharp, angular strokes.

Sommaire

Bilan	2
ACTIF	2
<i>Actif immobilisé</i>	<i>2</i>
<i>Actif circulant</i>	<i>2</i>
PASSIF	3
<i>Capitaux Propres</i>	<i>3</i>
<i>Provisions pour risques et charges</i>	<i>3</i>
<i>Emprunts et dettes</i>	<i>3</i>
Compte de résultat	4
Annexes Légales	6



Bilan

Présenté en Euros

ACTIF	Exercice clos le 31/12/2020 (12 mois)	Exercice précédent 31/12/2019 (12 mois)	Variation		
	Brut	Amort.prov.	Net		
Capital souscrit non appelé (0)				Net	
Actif immobilisé					
Frais d'établissement					
Recherche et développement					
Concessions, brevets, droits similaires	22 398	13 540	8 858	12 848	- 3 990
Fonds commercial					
Autres immobilisations incorporelles					
Avances et acomptes sur immobilisations incorporelles					
Terrains					
Constructions	171 522	27 872	143 649	152 225	- 8 576
Installations techniques, matériel et outillage industriels	1 718 413	1 522 998	195 416	310 945	- 115 529
Autres immobilisations corporelles	1 492 738	1 194 544	298 194	339 486	- 41 292
Immobilisations en cours					
Avances et acomptes					
Participations évaluées selon mise en équivalence					
Autres participations					
Créances rattachées à des participations					
Autres titres immobilisés					
Prêts					
Autres immobilisations financières	1 000		1 000	1 000	
TOTAL (I)	3 406 071	2 758 954	647 117	816 504	- 169 387
Actif circulant					
Matières premières, approvisionnements	57 146		57 146	79 658	- 22 512
En-cours de production de biens	226 078		226 078	128 107	97 971
En-cours de production de services					
Produits intermédiaires et finis					
Marchandises					
Avances et acomptes versés sur commandes					
Clients et comptes rattachés	334 092		334 092	364 657	- 30 565
Autres créances					
. Fournisseurs débiteurs	115		115		115
. Personnel				205	- 205
. Organismes sociaux	2 354		2 354	34 235	- 31 881
. Etat, impôts sur les bénéfices	120		120		120
. Etat, taxes sur le chiffre d'affaires	5 242		5 242	5 253	- 11
. Autres	8 485		8 485	25 199	- 16 714
Capital souscrit et appelé, non versé					
Valeurs mobilières de placement					
Disponibilités	996 856		996 856	820 251	176 605
Instrument financiers à terme et jetons détenus					
Charges constatées d'avance	30 428		30 428	34 625	- 4 197
TOTAL (II)	1 660 917		1 660 917	1 492 192	168 725
Charges à répartir sur plusieurs exercices (III)					
Primes de remboursement des obligations (IV)					
Ecarts de conversion et différences d'évaluation actif (V)					
TOTAL ACTIF (0 à V)	5 066 988	2 758 954	2 308 034	2 308 696	- 662

Bilan (suite)

Présenté en Euros

PASSIF	Exercice clos le 31/12/2020 (12 mois)	Exercice précédent 31/12/2019 (12 mois)	Variation
Capitaux Propres			
Capital social ou individuel (dont versé :)	38 112	38 112	
Primes d'émission, de fusion, d'apport ...			
Ecart de réévaluation			
Réserve légale	3 811	3 811	
Réserves statutaires ou contractuelles			
Réserves réglementées			
Autres réserves	1 313 103	1 272 787	40 316
Report à nouveau			
Résultat de l'exercice	-9 598	40 317	- 49 915
Subventions d'investissement	34 922	24 603	10 319
Provisions réglementées			
Résultat de l'exercice précédent à affecter			
TOTAL (I)	1 380 352	1 379 630	722
Produits des émissions de titres participatifs			
Avances conditionnées			
TOTAL (II)			
Provisions pour risques et charges			
Provisions pour risques			
Provisions pour charges			
TOTAL (III)			
Emprunts et dettes			
Emprunts obligataires convertibles			
Autres Emprunts obligataires			
Emprunts et dettes auprès des établissements de crédit			
. Emprunts	363 386	447 839	- 84 453
. Découverts, concours bancaires			
Emprunts et dettes financières diverses			
. Divers			
. Associés	4 332	6 227	- 1 895
Avances et acomptes reçus sur commandes en cours			
Dettes fournisseurs et comptes rattachés			
	275 258	236 710	38 548
Dettes fiscales et sociales			
. Personnel		14 622	- 14 622
. Organismes sociaux	65 897	79 436	- 13 539
. Etat, impôts sur les bénéfices		1 094	- 1 094
. Etat, taxes sur le chiffre d'affaires	104 263	85 771	18 492
. Etat, obligations cautionnées			
. Autres impôts, taxes et assimilés	1 532	1 722	- 190
Dettes sur immobilisations et comptes rattachés			
Autres dettes			
		660	- 660
Instruments financiers à terme			
Produits constatés d'avance			
	113 014	54 984	58 030
TOTAL (IV)	927 682	929 066	- 1 384
Ecart de conversion et différences d'évaluation passif(V)			
TOTAL PASSIF (I à V)	2 308 034	2 308 696	- 662

Compte de résultat

Présenté en Euros

	Exercice clos le 31/12/2020 (12 mois)		Exercice précédent 31/12/2019 (12 mois)		Variation absolue	%
	France	Exportations	Total	Total		
Ventes de marchandises						
Production vendue biens						
Production vendue services	2 568 372		2 568 372	2 856 340	- 287 968	-10,08
Chiffres d'affaires Nets	2 568 372		2 568 372	2 856 340	- 287 968	-10,08
Production stockée			97 970	26 192	71 778	274,05
Production immobilisée						
Subventions d'exploitation			17 818		17 818	N/S
Reprises sur amort. et prov., transfert de charges			46 223	71 028	- 24 805	-34,92
Autres produits			3	3		0,00
Total des produits d'exploitation (I)			2 730 386	2 953 564	- 223 178	-7,56
Achats de marchandises (y compris droits de douane)						
Variation de stock (marchandises)						
Achats de matières premières et autres approvisionnements			603 536	726 992	- 123 456	-16,98
Variation de stock (matières premières et autres approv.)			22 512	-18 648	41 160	220,72
Autres achats et charges externes			1 162 936	1 096 421	66 515	6,07
Impôts, taxes et versements assimilés			28 560	29 385	- 825	-2,81
Salaires et traitements			528 046	602 092	- 74 046	-12,30
Charges sociales			247 339	259 740	- 12 401	-4,77
Dotations aux amortissements sur immobilisations			215 785	217 885	- 2 100	-0,96
Dotations aux provisions sur immobilisations						
Dotations aux provisions sur actif circulant						
Dotations aux provisions pour risques et charges						
Autres charges			17	12	5	41,67
Total des charges d'exploitation (II)			2 808 732	2 913 879	- 105 147	-3,61
RESULTAT EXPLOITATION (I-II)			-78 346	39 685	- 118 031	297,42
Quotes-parts de résultat sur opérations faites en commun						
Bénéfice attribué ou perte transférée (III)						
Perte supportée ou bénéfice transféré (IV)						
Produits financiers de participations						
Produits des autres valeurs mobilières et créances						
Autres intérêts et produits assimilés			354	522	- 168	-32,18
Reprises sur provisions et transferts de charges						
Différences positives de change						
Produits nets sur cessions valeurs mobilières placement						
Total des produits financiers (V)			354	522	- 168	-32,18
Dotations financières aux amortissements et provisions						
Intérêts et charges assimilées			3 271	3 735	- 464	-12,42
Différences négatives de change						
Charges nettes sur cessions valeurs mobilières de placement						
Total des charges financières (VI)			3 271	3 735	- 464	-12,42
RESULTAT FINANCIER (V-VI)			-2 917	-3 213	296	9,21
RESULTAT COURANT AVANT IMPOT (I-II+III-IV+V-VI)			-81 263	36 472	- 117 735	322,81

DS

Compte de résultat (suite)

Présenté en Euros

	Exercice clos le 31/12/2020 (12 mois)	Exercice précédent 31/12/2019 (12 mois)	Variation absolue	%
Produits exceptionnels sur opérations de gestion	2 764		2 764	N/S
Produits exceptionnels sur opérations en capital	69 611	4 938	64 673	N/S
Reprises sur provisions et transferts de charges				
Total des produits exceptionnels (VII)	72 375	4 938	67 437	N/S
Charges exceptionnelles sur opérations de gestion	227		227	N/S
Charges exceptionnelles sur opérations en capital	603		603	N/S
Dotations exceptionnelles aux amortissements et provisions				
Total des charges exceptionnelles (VIII)	830		830	N/S
RESULTAT EXCEPTIONNEL (VII-VIII)	71 546	4 938	66 608	N/S
Participation des salariés (IX)				
Impôts sur les bénéfices (X)	-120	1 094	- 1 214	110,97
Total des Produits (I+III+V+VII)	2 803 115	2 959 025	- 155 910	-5,27
Total des charges (II+IV+VI+VII+IX+X)	2 812 713	2 918 708	- 105 995	-3,63
RESULTAT NET	-9 598	40 317	- 49 915	123,61
Dont Crédit-bail mobilier	60 552	55 461	5 091	9,18
Dont Crédit-bail immobilier				

Annexes Légales

Au bilan avant répartition de l'exercice clos le 31/12/2020 dont le total est de 2 308 033,51 E et au compte de résultat de l'exercice dégageant un résultat de -9 597,53 E, présenté sous forme de liste.

L'exercice a une durée de 12 mois, recouvrant la période du 01/01/2020 au 31/12/2020.

Les notes et tableaux ci-après font partie intégrante des comptes annuels.

L'exercice précédent avait une durée de 12 mois recouvrant la période du 01/01/2019 au 31/12/2019.

SOMMAIRE

REGLES ET METHODES COMPTABLES

- Règles et méthodes comptables
- Changements de méthode

COMPLEMENTS D'INFORMATIONS RELATIFS AU BILAN ET AU COMPTE DE RESULTAT

- Etat des immobilisations
- Etat des amortissements
- Etat des échéances des créances et des dettes

Informations et commentaires sur :

- Produits et avoirs à recevoir
- Charges à payer et avoirs à établir
- Charges et produits constatés d'avance
- Composition du capital social

ENGAGEMENTS FINANCIERS ET AUTRES INFORMATIONS

- Crédit-bail mobilier
- Engagements financiers
- Effectif moyen
- Résultat des 5 derniers exercices

Règles et méthodes comptables

Les conventions générales comptables ont été appliquées dans le respect du principe de prudence, conformément aux hypothèses de base :

- continuité de l'exploitation,
- permanence des méthodes comptables d'un exercice à l'autre,
- indépendance des exercices,

et conformément aux règles générales d'établissement et de présentation des comptes annuels.

La méthode de base retenue pour l'évaluation des éléments inscrits en comptabilité est la méthode des coûts historiques.

Les principales méthodes utilisées sont les suivantes:

IMMOBILISATIONS INCORPORELLES ET CORPORELLES

Les immobilisations corporelles sont évaluées à leur coût d'acquisition ou de production, compte tenu des frais nécessaires à la mise en état d'utilisation de ces biens, et après déduction des rabais commerciaux, remises, escomptes de règlements obtenus.

Les décisions suivantes ont été prises au niveau de la présentation des comptes annuels :

- immobilisations décomposables : l'entreprise n'a pas été en mesure de définir les immobilisations décomposables ou la décomposition de celles-ci ne présente pas d'impact significatif,
- immobilisations non décomposables : bénéficiant des mesures de tolérance, l'entreprise a opté pour le maintien des durées d'usage pour l'amortissement des biens non décomposés.

Les intérêts des emprunts spécifiques à la production d'immobilisations ne sont pas inclus dans le coût de production de ces immobilisations.

Les amortissements pour dépréciation sont calculés suivant les modes linéaire ou dégressif en fonction de la durée de vie prévue :

Logiciels informatiques	de 01 à 03 ans
Agencements, aménagements sur sol d'autrui	20 ans
Matériel et outillage industriels	de 01 à 08 ans
Agencements, aménagements, installations	de 05 à 10 ans
Matériel de transport	de 01 à 07 ans
Matériel de bureau et informatique	de 03 à 05 ans
Mobilier	de 01 à 10 ans

IMMOBILISATIONS FINANCIERES ET VALEURS MOBILIERES DE PLACEMENT

La valeur brute est constituée par le coût d'achat hors frais accessoires. Lorsque la valeur d'inventaire est inférieure à la valeur brute, une dépréciation est constatée pour le montant de la différence

STOCKS

Valeur brute des stocks et en-cours :

A - Matières premières et approvisionnements marchandises

- Les éléments identifiables sont évalués à leur coût d'entrée.
- Les éléments interchangeables sont évalués au coût réel d'entrée suivant la règle FIFO (premier entré, premier sorti).

B - Travaux en cours, contrats à court terme (moins de 12 mois)

- Les travaux en cours sont évalués à leur coût réel déterminé par :
 - . Le coût d'entrée des matières incorporées ;
 - . Les charges directes de production ;
 - . Les charges indirectes de production.

Commentaires :

- Le coût de production ainsi obtenu ne comporte pas de frais financiers, de frais de recherche, de frais d'administration générale, de frais de stockage.
- L'entreprise n'ayant pas la technicité requise pour évaluer ses travaux en cours au coût de production, pratique sur les situations en prix de vente engendrées par ces travaux une réfaction correspondant à la marge sur coût de production.
- Les travaux terminés non encore facturés sont valorisés au prix de vente.

CREANCES ET DETTES

Les créances et les dettes sont valorisées à leur valeur nominale. Une dépréciation est pratiquée lorsque la valeur d'inventaire est inférieure à la valeur comptable.

Impact de la pandémie due au coronavirus (COVID-19)

Evènements significatifs :

Un état d'urgence sanitaire a été décrété en France durant cet exercice. Cela a eu pour conséquence un ralentissement de l'activité de l'entreprise et la diminution du chiffre d'affaires et de la rentabilité de la société. Au cours de l'exercice, la direction a pris les mesures suivantes afin d'assurer la continuité d'exploitation de la société : recours au chômage partiel.

La société a perçu 15 937 € au titre de l'activité partielle, et 17 818 € de subventions d'exploitation dont 16 000 € de fonds de solidarité.

Continuité d'exploitation :

Au jour d'arrêté des comptes annuels de la société, cette crise sanitaire n'est pas terminée et ses conséquences économiques sont inconnues mais devraient impacter encore négativement le chiffre d'affaires et la rentabilité de la société, dans une proportion inconnue à ce jour.

Changements de méthode

Les méthodes d'évaluation et de présentation des comptes annuels retenues pour cet exercice n'ont pas été modifiées par rapport à l'exercice précédent.

Etablissement des états financiers en conformité avec :

- le règlement de l'Autorité des Normes Comptables N°2014-03 du 05 juin 2014, modifié par le règlement ANC N°2016-07 du 04 novembre 2016
- les articles L123-12 à L123-28 du Code du Commerce

Etat des immobilisations

	Valeur brute des immobilisations au début d'exercice	Augmentations	
		Réévaluation en cours d'exercice	Acquisitions, créations, virements pst à pst
Frais d'établissement, recherche et développement			
Autres immobilisations incorporelles	22 398		
Terrains			
Constructions sur sol propre			
Constructions sur sol d'autrui			
Installations générales, agencements, constructions	171 522		
Installations techniques, matériel et outillages industriels	1 720 413		
Autres installations, agencements, aménagements	133 346		
Matériel de transport	1 281 175		47 000
Matériel de bureau, informatique, mobilier	31 838		
Emballages récupérables et divers			
Immobilisations corporelles en cours			
Avances et acomptes			
TOTAL	3 338 293		47 000
Participations évaluées par équivalence			
Autres participations			
Autres titres immobilisés			
Prêts et autres immobilisations financières	1 000		
TOTAL	1 000		
TOTAL GENERAL	3 361 691		47 000

	Diminutions		Valeur brute immob. à fin exercice	Réév. Lég. Val. Origine à fin exercice
	Par virement de pst à pst	Par cession ou mise HS		
Frais d'établissement, recherche et développement				
Autres immobilisations incorporelles			22 398	22 398
Terrains				
Constructions sur sol propre				
Constructions sur sol d'autrui				171 522
Installations générales, agencements, constructions			171 522	
Installations techniques, matériel et outillages industriels		2 000	1 718 413	1 718 413
Autres installations, agencements, aménagements			133 346	133 346
Matériel de transport		620	1 327 554	1 327 554
Matériel de bureau, informatique, mobilier			31 838	31 838
Emballages récupérables et divers				
Immobilisations corporelles en cours				
Avances et acomptes				
TOTAL		2 620	3 382 673	3 382 673
Participations évaluées par équivalence				
Autres participations				
Autres titres immobilisés				
Prêts et autres immobilisations financières			1 000	1 000
TOTAL			1 000	1 000
TOTAL GENERAL		2 620	3 406 071	3 406 071

Etat des amortissements

	Situations et mouvements de l'exercice			
	Début exercice	Dotations exercice	Eléments sortis reprises	Fin exercice
Frais d'établissement, recherche				
Autres immobilisations incorporelles	9 550	3 989		13 540
Terrains				
Constructions sur sol propre				
Constructions sur sol d'autrui				
Installations générales, agencements constructions	19 296	8 576		27 872
Installations techniques, matériel et outillages industriels	1 409 468	114 927	1 397	1 522 998
Installations générales, agencements divers	36 731	16 123		52 853
Matériel de transport	1 045 768	69 489	620	1 114 636
Matériel de bureau, informatique, mobilier	24 374	2 681		27 055
Emballages récupérables et divers				
TOTAL	2 535 637	211 795	2 018	2 745 414
TOTAL GENERAL	2 545 187	215 785	2 018	2 758 954

	Ventilation des dotations aux amortissements de l'exercice			Mouvements affectant la provision pour amort. dérog.	
	Linéaire	Dégressif	Exception.	Dotations	Reprises
Frais d'établissement, recherche					
Autres immobilisations incorporelles	3 989				
Terrains					
Constructions sur sol propre					
Constructions sur sol d'autrui					
Installations générales, agencements constructions	8 576				
Installations techniques, matériel et outillage industriels	114 927				
Installations générales, agencements divers	16 123				
Matériel de transport	69 489				
Matériel de bureau, informatique, mobilier	2 681				
Emballages récupérables et divers					
TOTAL	211 795				
TOTAL GENERAL	215 785				

Mouvements de l'exercice affectant les charges réparties sur plusieurs exercices	Montant net début	Augmentation	Dotations aux amort.	Montant net à la fin
Charges à répartir sur plusieurs exercices				
Primes de remboursement obligations				

DS

Etat des échéances des créances et des dettes

ETAT DES CREANCES	Montant brut	Un an au plus	Plus d'un an
Créances rattachées à des participations			
Prêts			
Autres immobilisations financières	1 000		1 000
Clients douteux ou litigieux			
Autres créances clients	334 092	334 092	
Créances représentatives de titres prêtés			
Personnel et comptes rattachés			
Sécurité sociale, autres organismes sociaux	2 354	2 354	
Etat et autres collectivités publiques :			
- Impôts sur les bénéfices	120	120	
- T.V.A	5 242	5 242	
- Autres impôts, taxes, versements et assimilés			
- Divers	4 684	4 684	
Groupe et associés			
Débiteurs divers	3 916	3 916	
Charges constatées d'avance	30 428	30 428	
TOTAL GENERAL	381 837	380 837	1 000
Montant des prêts accordés dans l'exercice			
Remboursements des prêts dans l'exercice			
Prêts et avances consentis aux associés			

ETAT DES DETTES	Montant brut	A un an au plus	Plus 1 an 5 ans au plus	A plus de 5 ans
Emprunts obligataires convertibles				
Autres emprunts obligataires				
Emprunts et dettes auprès des établissements de crédits :				
- à 1 an maximum				
- plus d'un an	363 386	136 127	225 508	1 751
Emprunts et dettes financières divers				
Fournisseurs et comptes rattachés	275 258	275 258		
Personnel et comptes rattachés				
Sécurité sociale et autres organismes sociaux	65 897	65 897		
Etat et autres collectivités publiques :				
- Impôts sur les bénéfices				
- T.V.A	104 263	104 263		
- Obligations cautionnées				
- Autres impôts et taxes	1 532	1 532		
Dettes sur immobilisations et comptes rattachés				
Groupe et associés	4 332	4 332		
Autres dettes				
Dette représentative de titres empruntés				
Produits constatés d'avance	113 014	113 014		
TOTAL GENERAL	927 682	700 423	225 508	1 751
Emprunts souscrits en cours d'exercice	86 860			
Emprunts remboursés en cours d'exercice	171 305			
Emprunts et dettes contractés auprès des associés				

Composition du capital social

	Nombre	Valeur nominale
Actions / parts sociales composant le capital social au début de l'exercice	2 500	15,24
Actions / parts sociales émises pendant l'exercice		
Actions / parts sociales remboursées pendant l'exercice		
Actions / parts sociales composant le capital social en fin d'exercice	2 500	15,24

Crédit-bail mobilier

	Installations Matériel Outillage	Autres	Total
Valeur d'origine		219 000	219 000
Amortissements :			
- Cumuls exercices antérieurs			
- Dotations de l'exercice		18 737	18 737
TOTAL		200 263	200 263
Redevances payées :			
- Cumuls exercices antérieurs			
- Exercice		60 552	60 552
TOTAL		60 552	60 552
Redevances restant à payer :			
- à un an au plus		33 315	33 315
- à plus d'un an et cinq au plus		124 930	124 930
- à plus de cinq ans			
TOTAL		158 245	158 245
Valeur résiduelle :			
- à moins d'un an			
- à un an au plus			
- à plus d'un an et cinq au plus		2 190	2 190
- à plus de cinq ans			
TOTAL		2 190	2 190
Montant pris en charge dans l'exercice		60 552	60 552

Engagements financiers

Engagements donnés	Montant
Effets escomptés non échus Avals et cautions Engagements en matière de pensions Autres engagements donnés :	
TOTAL	
Dont concernant : <ul style="list-style-type: none"> - les dirigeants - les filiales - les participations - les autres entreprises liées Dont engagements assortis de sûretés réelles	

Engagements reçus	Montant
Avals, cautions et garanties Autres engagements reçus : CANMP Autorisation de découvert	60 000
TOTAL	60 000
Dont concernant : <ul style="list-style-type: none"> - les dirigeants - les filiales - les participations - les autres entreprises liées Dont engagements assortis de sûretés réelles	

Dettes garanties par des sûretés réelles

	Montant garanti
Emprunts obligataires convertibles	
164028 Volvo FA-555TD gage sur véhicule	65 412
164209 Crible gage sur matériel	39 027
164429 Iveco DQ-308-CF gage sur véhicule	9 888
164658 Mini-pelle Kubota U27 gage sur matériel	12 146
164716 Télésopique gage sur matériel	32 003
164734 Volvo AY-062-GL gage sur véhicule	16 466
164764 Chargeuse à chaînes Caterpillar et rouleau tandem mixte Bomag gage sur matériel	25 781
164926 SREM Castera EL-471-DN	14 958
TOTAL	215 680

Effectif moyen

	Personnel salarié	Personnel mis à disposition de l'entreprise
Cadres	1	
Agents de maîtrise et techniciens	2	
Employés	2	
Ouvriers	18	
TOTAL	23	

Commentaires :

Calcul selon l'article D 123-200 du Code de Commerce.

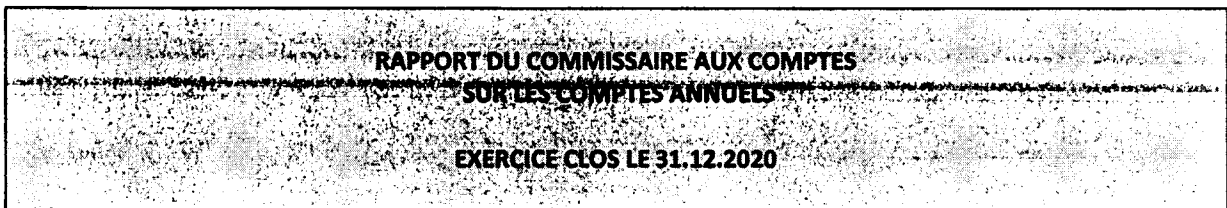
Résultats des 5 derniers exercices

Nature des Indications / Périodes	31/12/2020	31/12/2019	31/12/2018	31/12/2017	31/12/2016
Durée de l'exercice	12 mois	12 mois	12 mois	12 mois	12 mois
I - Situation financière en fin d'exercice					
a) <i>Capital social</i>	38 112	38 112	38 112	38 112	38 112
b) <i>Nombre d'actions émises</i>	2 500	2 500	2 500	2 500	2 500
c) <i>Nombre d'obligations convertibles en actions</i>					
II - Résultat global des opérations effectives					
a) <i>Chiffre d'affaires hors taxes</i>	2 568 372	2 856 340	3 339 463	2 840 855	2 983 477
b) <i>Bénéfice avant impôt, amortissements & provisions</i>	206 067	259 296	306 935	223 014	286 468
c) <i>Impôt sur les bénéfices</i>	-120	1 094	183	-205	15 649
d) <i>Bénéfice après impôt, mais avant amortissements & provisions</i>	206 187	258 202	306 752	223 219	270 819
e) <i>Bénéfice après impôt, amortissements & provisions</i>	-9 598	40 317	101 565	22 833	97 563
f) <i>Montants des bénéfices distribués</i>					
g) <i>Participation des salariés</i>					
III - Résultat des opérations réduit à une seule action					
a) <i>Bénéfice après impôt, mais avant amortissements</i>	82	103	123	89	108
b) <i>Bénéfice après impôt, amortissements provisions</i>	-4	16	41	9	39
c) <i>Dividende versé à chaque action</i>					
IV - Personnel :					
a) <i>Nombre de salariés</i>	23	23	22	24	22
b) <i>Montant de la masse salariale</i>	528 046	602 092	583 776	552 794	527 481
c) <i>Montant des sommes versées au titre des avantages sociaux</i>	247 339	259 740	276 967	276 474	264 469

SAS JEAN SOULENQ ET FILS

Société par actions simplifiée
Au capital de 38 112,25 euros

Courbilhac - Brommat
12600 MUR DE BARREZ



SAS JEAN SOULENQ ET FILS

Société par actions simplifiée
Au capital de 38 112,25 euros

Courbilhac - Brommat
12600 MUR DE BARREZ

Rapport du commissaire aux comptes sur les comptes annuels
Exercice clos le 31 décembre 2020

Mesdames, Messieurs,

Opinion

En exécution de la mission qui nous a été confiée par votre Assemblée générale du 30 juin 2015, nous avons effectué l'audit des comptes annuels de la société « **SAS JEAN SOULENQ ET FILS** » relatifs à l'exercice clos le 31 décembre 2020, tels qu'ils sont joints au présent rapport.

Nous certifions que les comptes annuels sont, au regard des règles et principes comptables français, réguliers et sincères et donnent une image fidèle du résultat des opérations de l'exercice écoulé ainsi que de la situation financière et du patrimoine de la société à la fin de cet exercice.

Fondement de l'opinion**Référentiel d'audit**

Nous avons effectué notre audit selon les normes d'exercice professionnel applicables en France.
Nous estimons que les éléments que nous avons collectés sont suffisants et appropriés pour fonder notre opinion.

Les responsabilités qui nous incombent en vertu de ces normes sont indiquées dans la partie « Responsabilités du commissaire aux comptes relatives à l'audit des comptes annuels » du présent rapport.

Indépendance

Nous avons réalisé notre mission d'audit dans le respect des règles d'indépendance prévues par le code de commerce et par le code de déontologie de la profession de commissaire aux comptes, sur la période du 1^{er} janvier 2020 à la date d'émission de notre rapport.

Observation

Sans remettre en cause l'opinion exprimée ci-dessus, nous attirons votre attention sur la note « Impact de la pandémie due au coronavirus (COVID-19) » figurant dans l'annexe des comptes annuels relatifs aux effets de la crise sanitaire liée au Covid-19 et des mesures mises en place.

Justification des appréciations

La crise mondiale liée à la pandémie de COVID-19 crée des conditions particulières pour la préparation et l'audit des comptes de cet exercice. En effet, cette crise et les mesures exceptionnelles prises dans le cadre de l'état d'urgence sanitaire induisent de multiples conséquences pour les entreprises, particulièrement sur leur activité et leur financement, ainsi que des incertitudes accrues sur leurs perspectives d'avenir. Certaines de ces mesures, telles que les restrictions de déplacement et le travail à distance, ont également eu une incidence sur l'organisation interne des entreprises et sur les modalités de mise en œuvre des audits.

C'est dans ce contexte complexe et évolutif que, en application des dispositions des articles L.823-9 et R.823-7 du code de commerce relatives à la justification de nos appréciations, nous portons à votre connaissance les appréciations suivantes, qui selon notre jugement professionnel, ont été les plus importantes pour l'audit des comptes annuels de l'exercice, à savoir, le caractère approprié des principes comptables appliqués, le caractère raisonnable des estimations significatives retenues et la présentation de l'ensemble des comptes.

Nous apportons une attention particulière sur la note spécifique relative à l'impact de la pandémie COVID-19 sur l'activité de l'entreprise.

Les appréciations ainsi portées s'inscrivent dans le contexte de l'audit des comptes annuels pris dans leur ensemble, et de la formation de notre opinion exprimée ci-avant. Nous n'exprimons pas d'opinion sur des éléments de ces comptes annuels pris isolément.

Vérifications spécifiques

Nous avons également procédé, conformément aux normes d'exercice professionnel applicables en France, aux vérifications spécifiques prévues par les textes légaux et réglementaires.

Nous n'avons pas d'observation à formuler sur la sincérité et la concordance avec les comptes annuels des informations données dans les documents sur la situation financière et les comptes annuels adressés aux associés.

Responsabilités de la direction et des personnes constituant le gouvernement d'entreprise relatives aux comptes annuels

Il appartient à la direction d'établir des comptes annuels présentant une image fidèle conformément aux règles et principes comptables français ainsi que de mettre en place le contrôle interne qu'elle estime nécessaire à l'établissement de comptes annuels ne comportant pas d'anomalies significatives, que celles-ci proviennent de fraudes ou résultent d'erreurs.

Lors de l'établissement des comptes annuels, il incombe à la direction d'évaluer la capacité de la société à poursuivre son exploitation, de présenter dans ces comptes, le cas échéant, les informations nécessaires relatives à la continuité d'exploitation et d'appliquer la convention comptable de continuité d'exploitation, sauf s'il est prévu de liquider la société ou de cesser son activité.

Les comptes annuels ont été arrêtés par le Président.


Responsabilités du commissaire aux comptes relatives à l'audit des comptes annuels

Il nous appartient d'établir un rapport sur les comptes annuels. Notre objectif est d'obtenir l'assurance raisonnable que les comptes annuels pris dans leur ensemble ne comportent pas d'anomalies significatives. L'assurance raisonnable correspond à un niveau élevé d'assurance, sans toutefois garantir qu'un audit réalisé conformément aux normes d'exercice professionnel permet de systématiquement détecter toute anomalie significative. Les anomalies peuvent provenir de fraudes ou résulter d'erreurs et sont considérées comme significatives lorsque l'on peut raisonnablement s'attendre à ce qu'elles puissent, prises individuellement ou en cumulé, influencer les décisions économiques que les utilisateurs des comptes prennent en se fondant sur ceux-ci.

Comme précisé par l'article L.823-10-1 du code de commerce, notre mission de certification des comptes ne consiste pas à garantir la viabilité ou la qualité de la gestion de votre société.

Une description plus détaillée de nos responsabilités de commissaire aux comptes relatives à l'audit des comptes annuels figure dans l'annexe du présent rapport et en fait partie intégrante.

Fait à RODEZ, le 15 juin 2021
Le Commissaire aux Comptes
audit douls & associés
Arnaud CLEMENTE, Gérant



SAS JEAN SOULENQ ET FILS

Société par actions simplifiée
Au capital de 38 112,25 euros

Courbilhac - Brommat
12600 MUR DE BARREZ

**ANNEXE AU RAPPORT DU COMMISSAIRE AUX COMPTES
SUR LES COMPTES ANNUELS
EXERCICE CLOS LE 31.12.2020**

Description détaillée des responsabilités du commissaire aux comptes

Dans le cadre d'un audit réalisé conformément aux normes d'exercice professionnel applicables en France, le commissaire aux comptes exerce son jugement professionnel tout au long de cet audit.

En outre :

- il identifie et évalue les risques que les comptes annuels comportent des anomalies significatives, que celles-ci proviennent de fraudes ou résultent d'erreurs, définit et met en œuvre des procédures d'audit face à ces risques, et recueille des éléments qu'il estime suffisants et appropriés pour fonder son opinion. Le risque de non-détection d'une anomalie significative provenant d'une fraude est plus élevé que celui d'une anomalie significative résultant d'une erreur, car la fraude peut impliquer la collusion, la falsification, les omissions volontaires, les fausses déclarations ou le contournement du contrôle interne
- il prend connaissance du contrôle interne pertinent pour l'audit afin de définir des procédures d'audit appropriées en la circonstance, et non dans le but d'exprimer une opinion sur l'efficacité du contrôle interne ;
- il apprécie le caractère approprié des méthodes comptables retenues et le caractère raisonnable des estimations comptables faites par la direction, ainsi que les informations les concernant fournies dans les comptes annuels ;
- il apprécie le caractère approprié de l'application par la direction de la convention comptable de continuité d'exploitation et, selon les éléments collectés, l'existence ou non d'une incertitude significative liée à des événements ou à des circonstances susceptibles de mettre en cause la capacité de la société à poursuivre son exploitation. Cette appréciation s'appuie sur les éléments collectés jusqu'à la date de son rapport, étant toutefois rappelé que des circonstances ou événements ultérieurs pourraient mettre en cause la continuité d'exploitation. S'il conclut à l'existence d'une incertitude significative, il attire l'attention des lecteurs de son rapport sur les informations fournies dans les comptes annuels au sujet de cette incertitude ou, si ces informations ne sont pas fournies ou ne sont pas pertinentes, il formule une certification avec réserve ou un refus de certifier ;
- il apprécie la présentation d'ensemble des comptes annuels et évalue si les comptes annuels reflètent les opérations et événements sous-jacents de manière à en donner une image fidèle.