

RCS : CARCASSONNE

Code greffe : 1101

Documents comptables

REGISTRE DU COMMERCE ET DES SOCIETES

Le greffier du tribunal de commerce de CARCASSONNE atteste l'exactitude des informations transmises ci-après

Nature du document : Documents comptables (B-S)

Numéro de gestion : 2000 B 00175

Numéro SIREN : 341 767 168

Nom ou dénomination : SEFA

Ce dépôt a été enregistré le 22/01/2018 sous le numéro de dépôt 142

RECEPISSE DE DEPOT

GREFFE DU
TRIBUNAL DE COMMERCE
DE CARCASSONNE

34 RUE DE STRASBOURG
11890 CARCASSONNE CEDEX 9
Tél 04 68 11 27 30
www.infogreffe.fr

ALCYA CONSEIL-SOCIETES

112 rue GARIBALDI
CS 60272
69457 LYON CEDEX 06

V/REF :

N/REF : 2000 B 175 / 2018-B-142

Le greffier du tribunal de commerce de Carcassonne certifie qu'il a reçu le 22/01/2018,

les documents comptables prévus aux articles L 232-21 et suivants du code de commerce, de l'exercice clos le 31/12/2015.

Concernant la société

SEFA
Société par actions simplifiée
Z I. Pastabrac
11260 Espéraza

Le dépôt a été enregistré sous le numéro 2018-B-142 le 22/01/2018

R.C.S. CARCASSONNE 341 767 168 (2000 B 175)

Fait à CARCASSONNE le 22/01/2018,

LE GREFFIER

Simon MAUREL, Greffier associé



SEFA


SOCIETE PAR ACTIONS SIMPLIFIEE AU CAPITAL DE 200 000 EUROS

SIEGE SOCIAL : ESPERAZA (11260), ZI PASTABRAC

341 767 168 RCS CARCASSONNE

COMPTES SOCIAUX AU 31 DECEMBRE 2015

**Pour copie certifiée conforme
Jean-Jacques DOASSANS
Président**

A handwritten signature in black ink, consisting of a large loop at the top and a horizontal line at the bottom, enclosed within a faint oval shape.

Désignation de l'entreprise : SAS SEFA Durée de l'exercice exprimée en nombre de mois* 12
 Adresse de l'entreprise ZI PASTABRAC 11260 ESPERAZA Durée de l'exercice précédent* 12

Numéro SIRET* 3 4 1 7 6 7 1 6 8 0 0 0 2 2 Néant *

				Exercice N clos le, <u>31/12/2015</u>		N-1 <u>31/12/2014</u>	
		Brut 1	Amortissements, provisions 2	Net 3	Net 4		
Capital souscrit non appelé (I)		AA					
IMMOBILISATIONS INCORPORELLES	Frais d'établissement *	AB					
	Frais de développement *	CX					
	Concessions, brevets et droits similaires	AF	60 774	60 774			
	Fonds commercial (1)	AH	35 753		35 753	35 753	
	Autres immobilisations incorporelles	AJ					
	Avances et acomptes sur immobilisations incorporelles	AL					
	Terrains	AN					
	Constructions	AP	60 870	40 946	19 924	9 985	
	Installations techniques, matériel et outillage industriels	AR	759 296	649 179	110 117	107 208	
	Autres immobilisations corporelles	AT	151 765	116 839	34 926	40 953	
Immobilisations en cours	AV						
Avances et acomptes	AX						
IMMOBILISATIONS FINANCIÈRES (2)	Participations évaluées selon la méthode de mise en équivalence	CS					
	Autres participations	CU					
	Créances rattachées à des participations	BB					
	Autres titres immobilisés	BD					
	Prêts	BF					
	Autres immobilisations financières*	BH	1 720		1 720	2 080	
TOTAL (II)		BJ	1 070 179	867 739	202 440	195 979	
ACTIF CIRCULANT	STOCKS *	Matières premières, approvisionnements	BL	375 966	7 477	368 489	285 441
		En cours de production de biens	BN	90 263	1 506	88 757	48 582
		En cours de production de services	BP				
		Produits intermédiaires et finis	BR				
		Marchandises	BT	70 489		70 489	62 689
	Avances et acomptes versés sur commandes	BV					
	CRÉANCES	Clients et comptes rattachés (3)*	BX	365 227		365 227	414 029
		Autres créances (3)	BZ	49 744		49 744	142 846
		Capital souscrit et appelé, non versé	CB				
	DIVERS	Valeurs mobilières de placement (dont actions propres :)	CD	70 000		70 000	
Disponibilités		CF	320 838		320 838	302 316	
Comptes de régularisation	Charges constatées d'avance (3)*	CH					
	TOTAL (III)	CJ	1 342 527	8 983	1 333 543	1 255 902	
	Frais d'émission d'emprunt à étaler (IV)	CW					
	Primes de remboursement des obligations (V)	CM					
	Ecarts de conversion actif* (VI)	CN					
TOTAL GÉNÉRAL (I à VI)		CO	2 412 705	876 722	1 535 983	1 451 882	
Revois : (1) Dont droit au bail		(2) Part à moins d'un an des immobilisations financières nettes :	CP	1 720	(3) Part à plus d'un an :	CR	
Clause de réserve de propriété : *	Immobilisations :	Stocks :			Créances :		

EXEMPLAIRE A CONSERVER PAR LE DECLARANT

QUADRATUS Informatique

Z		Désignation de l'entreprise : SAS SEFA		Néant <input type="checkbox"/> *	
		Exercice N		Exercice N-1	
CAPITAUX PROPRES	Capital social ou individuel (1)* (Dont versé :2.000.000.....)	DA	200 000	200 000	
	Primes d'émission, de fusion, d'apport, ...	DB			
	Ecart de réévaluation (2)* (dont écart d'équivalence <input type="checkbox"/> EK)	DC			
	Réserve légale (3)	DD	20 000	20 000	
	Réserves statutaires ou contractuelles	DE			
	Réserves réglementées (3)* (Dont réserve spéciale des provisions pour fluctuation des cours <input type="checkbox"/> BI)	DF			
	Autres réserves (Dont réserve relative à l'achat d'oeuvres originales d'artistes vivants* <input type="checkbox"/> EJ)	DG			
	Report à nouveau	DH	4 298	4 298	
	RÉSULTAT DE L'EXERCICE (bénéfice ou perte)	DI	308 931	167 005	
	Subventions d'investissement	DJ			
	Provisions réglementées *	DK			
	TOTAL (I)		DL	533 229	391 303
Autres fonds propres	Produit des émissions de titres participatifs	DM			
	Avances conditionnées	DN			
	TOTAL (II)		DO		
Provisions pour risques et charges	Provisions pour risques	DP			
	Provisions pour charges	DQ			
	TOTAL (III)		DR		
DETTES (4)	Emprunts obligataires convertibles	DS			
	Autres emprunts obligataires	DT			
	Emprunts et dettes auprès des établissements de crédit (5)	DU	29 198	49 172	
	Emprunts et dettes financières divers (Dont emprunts participatifs <input type="checkbox"/> EI)	DV	377 997	387 055	
	Avances et acomptes reçus sur commandes en cours	DW			
	Dettes fournisseurs et comptes rattachés	DX	391 955	411 487	
	Dettes fiscales et sociales	DY	200 074	207 612	
	Dettes sur immobilisations et comptes rattachés	DZ			
Autres dettes	EA	3 530	5 254		
Compte régul.	Produits constatés d'avance (4)	EB			
TOTAL (IV)		EC	1 002 754	1 060 579	
Ecart de conversion passif * (V)		ED			
TOTAL GÉNÉRAL (I à V)		EE	1 535 983	1 451 882	
RENVIS	(1) Ecart de réévaluation incorporé au capital	1B			
	(2) Dont {	Réserve spéciale de réévaluation (1959)	1C		
		Ecart de réévaluation libre	1D		
		Réserve de réévaluation (1976)	1E		
	(3) Dont réserve spéciale des plus-values à long terme *	EF			
(4) Dettes et produits constatés d'avance à moins d'un an	EG	992 291	1 031 381		
(5) Dont concours bancaires courants, et soldes créditeurs de banques et CCP	EH				

* Des explications concernant cette rubrique sont données dans la notice n° 2032.

EXEMPLAIRE A CONSERVER PAR LE DECLARANT

Désignation de l'entreprise : SAS SEFA		Exercice N		Exercice (N-1)					
		France	Exportations et livraisons intracommunautaires	Total					
PRODUITS D'EXPLOITATION	Ventes de marchandises*	FA	114 043	FB	135 994	FC	250 037	328 529	
	Production vendue	biens*	FD	1 031 608	FE	2 001 660	FF	3 033 268	2 559 564
		services*	FG	37 164	FH	88 074	FI	125 238	101 619
	Chiffres d'affaires nets*	FJ	1 182 814	FK	2 225 728	FL	3 408 542	2 989 712	
	Production stockée*					FM	35 554	(33 230)	
	Production immobilisée*					FN	13 600		
	Subventions d'exploitation					FO			
	Reprises sur amortissements et provisions, transfert de charges* (9)					FP	100 694	7 916	
	Autres produits (1) (11)					FQ	717	343	
	Total des produits d'exploitation (2) (I)						FR	3 559 107	2 964 741
CHARGES D'EXPLOITATION	Achats de marchandises (y compris droits de douane)*					FS	151 751	163 739	
	Variation de stock (marchandises)*					FT	(5 496)	(36 691)	
	Achats de matières premières et autres approvisionnements (y compris droits de douane)*					FU	1 406 259	1 205 466	
	Variation de stock (matières premières et approvisionnements)*					FV	(86 050)	(71 427)	
	Autres achats et charges externes (3) (6 bis) *					FW	517 853	486 291	
	Impôts, taxes et versements assimilés*					FX	48 783	50 969	
	Salaires et traitements*					FY	785 660	694 734	
	Charges sociales (10)					FZ	262 768	233 005	
	DOTATIONS D'EXPLOITATION	Sur immobilisations	- dotations aux amortissements*				GA	45 735	41 851
			- dotations aux provisions				GB		
		Sur actif circulant : dotations aux provisions*					GC	8 983	12 907
	Pour risques et charges : dotations aux provisions					GD			
	Autres charges (12)					GE	915	2 972	
Total des charges d'exploitation (4) (II)						GF	3 137 161	2 783 816	
1 - RÉSULTAT D'EXPLOITATION (I - II)						GG	421 946	180 925	
opérations en commun	Bénéfice attribué ou perte transférée*					GH			
	Perte supportée ou bénéfice transféré*					GI			
PRODUITS FINANCIERS	Produits financiers de participations (5)					GJ			
	Produits des autres valeurs mobilières et créances de l'actif immobilisé (5)					GK			
	Autres intérêts et produits assimilés (5)					GL		4 064	
	Reprises sur provisions et transferts de charges					GM			
	Différences positives de change					GN	1 887	204	
	Produits nets sur cessions de valeurs mobilières de placement					GO			
Total des produits financiers (V)						GP	1 887	4 269	
CHARGES FINANCIÈRES	Dotations financières aux amortissements et provisions*					GQ			
	Intérêts et charges assimilées (6)					GR	5 171	7 007	
	Différences négatives de change					GS	1 805	1 813	
	Charges nettes sur cessions de valeurs mobilières de placement					GT			
Total des charges financières (VI)						GU	6 976	8 820	
2 - RÉSULTAT FINANCIER (V - VI)						GV	(5 089)	(4 551)	
3 - RÉSULTAT COURANT AVANT IMPÔTS (I - II + III - IV + V - VI)						GW	416 857	176 374	

EXEMPLAIRE A CONSERVER PAR LE DECLARANT

ANNEXE

Exercice du 01/01/2015 au 31/12/2015

FAITS CARACTERISTIQUES DE L'EXERCICE

(Code du Commerce Art. R 123-196 3°)



NEANT

EVENEMENTS SIGNIFICATIFS POSTERIEURS A LA CLOTURE

NEANT

- REGLES ET METHODES COMPTABLES -

(Code du Commerce - Art. R 123-196 1° et 2°; PCG Art. 831-1/1)

Principes et conventions générales

Les comptes de l'exercice clos ont été élaborés et présentés conformément aux règles comptables dans le respect des principes prévus par les articles 121-1 à 121-5 et suivants du Plan Comptable Général 2014.

La méthode de base retenue pour l'évaluation des éléments inscrits en comptabilité est la méthode des coûts historiques.

Les conventions comptables ont été appliquées en conformité avec les dispositions du code de commerce, du décret comptable du 29/11/83 ainsi que du règlement ANC 2015-06 relatif à la réécriture du plan comptable général applicable à la clôture de l'exercice.

Permanence des méthodes

Les méthodes d'évaluation retenues pour cet exercice n'ont pas été modifiées par rapport à l'exercice précédent.

Informations générales complémentaires

- COMPLEMENT D'INFORMATIONS RELATIF AU BILAN -

Etat des immobilisations

Cf Dossier Fiscal

ANNEXE

Exercice du 01/01/2015 au 31/12/2015

Etat des amortissements

Cf Dossier Fiscal



Etat des provisions

Cf Dossier Fiscal

Etat des échéances des créances et des dettes

Cf Dossier Fiscal

Composition du capital social

(Code du Commerce Art. R 123-197; PCG Art. 831-3 et 832-13)

Différentes catégories de titres	Valeurs nominales en euros	Nombre de titres			
		Au début	Créés	Remboursés	En fin
Parts détenues SAS FLEXDEV	133.3334	1 500			1 500

Evaluation des immobilisations corporelles

(Code du Commerce Art. R 123-196 1°)

La valeur brute des éléments corporels de l'actif immobilisé correspond à la valeur d'entrée des biens dans le patrimoine compte tenu des frais nécessaires à la mise en état d'utilisation de ces biens, mais à l'exclusion des frais engagés pour leur acquisition.

Evaluation des amortissements

(Code du Commerce Art. R 123-196 2°)

Les méthodes et les durées d'amortissement retenues ont été les suivantes :

Catégorie	Mode	Durée
Constructions	Linéaire	10 ans
Agencements et aménagements	Linéaire	10 à 20 ans
Installations techniques	Linéaire & Dégressif	5 à 7 ans
Matériels et outillages	Linéaire	5 à 10 ans
Matériel de transport	Linéaire	4 à 5 ans
Matériel de bureau	Linéaire	3 à 10 ans
Mobilier	Linéaire	5 à 10 ans

Créances immobilisées

(Code du Commerce Art. R 123-196; PCG Art. 831-2 7°)

Les prêts, dépôts et autres créances ont été évalués à leur valeur nominale.
Les créances immobilisées ont le cas échéant été dépréciées par voie de provision pour tenir compte de leur valeur actuelle à la clôture de l'exercice.

Evaluation des matières et marchandises

(Code du Commerce Art. R 123-196 4°; PCG Art. 831-2)

Les matières et marchandises ont été évaluées à leur coût d'acquisition selon la méthode du dernier prix d'achat connu.
Les frais de stockage n'ont pas été pris en compte pour l'évaluation des stocks.

ANNEXE

Exercice du 01/01/2015 au 31/12/2015



Evaluation des produits et en cours

(Code du Commerce Art. R 123-196 4°; PCG Art. 831-2)

Les produits et en cours de production ont été évalués à leur coût de production. Les charges indirectes de fabrication ont été prises en compte sur la base des capacités normales de production de l'entreprise, à l'exclusion de tous coûts de sous activité et de stockage.

Evaluation des créances et des dettes

(Code du Commerce Art. R 123-196)

Les créances et dettes ont été évaluées pour leur valeur nominale.

Dépréciation des créances

(PCG Art.831-2/3)

Les créances ont, le cas échéant, été dépréciées par voie de provision pour tenir compte des difficultés de recouvrement auxquelles elles étaient susceptibles de donner lieu.

Evaluation des valeurs mobilières de placement

(Code du Commerce Art. R 123-196)

Les valeurs mobilières de placement ont été évaluées à leur coût d'acquisition à l'exclusion des frais engagés pour leur acquisition.

En cas de cession portant sur un ensemble de titres de même nature conférant les mêmes droits, la valeur des titres a été estimée selon la méthode FIFO (premier entré, premier sorti).

Produits à recevoir

(Code du Commerce Art. R 123-196)


Charges à payer

(Code du Commerce Art. R 123-196)

Montant des charges à payer incluses dans les postes suivants du bilan	Montant
Emprunts et dettes financières diverses	3 923
Dettes fournisseurs et comptes rattachés	2 187
Dettes fiscales et sociales	83 402
Autres dettes	3 530
Total	93 041

ANNEXE

Exercice du 01/01/2015 au 31/12/2015



Charges et produits constatés d'avance

(Code du Commerce Art. R. 123-196)

- ENGAGEMENTS FINANCIERS ET AUTRES INFORMATIONS -

Crédit bail

(Code monétaire et financier R 313-14; PCG Art.531-2/9)

Nature	Terrains	Constructions	Instal.Matériel et Outillage	Autres	Total
Valeur d'origine				60 039	60 039
Amortissements					
- cumuls exercices antérieurs				18 665	18 665
- dotations de l'exercice				9 332	9 332
Total				27 997	27 997
Redevances payées					
- cumuls exercices antérieurs				30 990	30 990
- exercice				6 316	6 316
Total				37 306	37 306
Redevances restant à payer					
- à un an au plus				4 252	4 252
- entre 1 et 5 ans				10 692	10 692
Total				14 944	14 944

Engagement en matière de pensions et retraites

(Code du Commerce Art. R 123-197; PCG Art. 531-2/9, Art. 832-13)

La société n'a signé aucun accord particulier en matière d'engagements de retraite. Ces derniers se limitent donc à l'indemnité conventionnelle de départ à la retraite. Aucune provision pour charge n'a été comptabilisée au titre de cet exercice.

Identité des sociétés mères consolidant les comptes

(Code du Commerce Art. R 123-197-5°; PCG Art. 831-3)

Dénomination sociale	Forme	Capital	Siège social
SAS FLEXDEV	SAS		30 BIS RUE ST.HELENE 69002 LYON

Tableau des résultats de la société au cours des 5 derniers exercices

(Code de Commerce: Art. R. 225-102)

	31/12/2011	31/12/2012	31/12/2013	31/12/2014	31/12/2015
CAPITAL EN FIN D'EXERCICE					
Capital social	200 000	200 000	200 000	200 000	200 000
Nbre des actions ordinaires existantes	1 500	1 500	1 500	1 500	1 500
Nbre des actions à dividendes prioritaires existantes					
Nbre maximal d'actions futures à créer					
- par conversion d'obligations					
- par exercice de droit de souscription					
OPERATIONS ET RESULTATS					
Chiffre d'affaires hors taxes	1 966 307	2 025 868	2 587 121	2 989 712	3 408 542
Résultat avant impôts, participation des salariés et dotations aux amortissements et provisions	264 997	120 174	302 858	224 702	459 636
Impôts sur les bénéfices	66 360	1 990	45 944	10 855	108 894
Participation des salariés au titre de l'exercice					
Résultat après impôts, participation des salariés et dotations aux amortissements et provisions	174 475	82 157	221 777	167 005	308 931
Résultat distribué	181 000				167 005
RESULTAT PAR ACTION					
Résultat après impôts, participation des salariés mais avant dotations aux amortissements et provisions	137,93	78,79	171,28	142,56	233,83
Résultat après impôts, participation des salariés et dotations aux amortissements et provisions	116,32	54,77	147,85	111,34	205,95
Dividende distribué à chaque action	120,67				111,34
PERSONNEL					
Effectif moyen des salariés employés pendant l'exercice	17	18	20	22	27
Montant de la masse salariale de l'exercice	481 404	527 871	614 564	694 734	785 660
Montant des sommes versées au titre des avantages sociaux de l'exercice	180 560	201 169	220 076	233 005	299 259



SEFA
SOCIETE PAR ACTIONS SIMPLIFIEE AU CAPITAL DE 200 000 EUROS
SIEGE SOCIAL : ESPERAZA (11260), ZI PASTABRAC
341 767 168 RCS CARCASSONNE

TEXTE DE LA DECISION D'AFFECTATION DE RESULTAT DE L'ASSOCIEE UNIQUE
EN DATE DU 29 JUIN 2016

« TROISIEME DECISION

L'associée unique décide de distribuer en totalité le bénéfice de l'exercice clos le 31 décembre 2015, s'élevant à 308 931,36 €.


Le dividende par action s'élèvera ainsi à 205,95 € (valeur arrondie). Il sera mis en paiement dans les délais légaux.

Conformément aux dispositions de l'article 243 bis du Code général des impôts, il est précisé qu'en l'absence d'associé personne physique, l'abattement de 40 % édicté par l'article 158 du Code général des impôts ne trouvera pas à s'appliquer.

Conformément aux dispositions de l'article 243 bis du Code général des impôts, l'associée unique prend acte que les sommes distribuées à chaque action à titre de dividendes pour les trois exercices précédents ont été les suivantes :

<i>Exercices</i>	<i>Dividende</i>	<i>Abattement (article 158 du CGI)</i>
<i>31 décembre 2014</i>	<i>111,34 €</i>	<i>Néant</i>
<i>31 décembre 2013</i>	<i>147,85 €</i>	<i>Néant</i>
<i>31 décembre 2012</i>	<i>100,00 €</i>	<i>Néant</i>

»
Pour extrait certifié conforme
Jean-Jacques DOASSANS
Président



SAS SEFA
SAS au capital de 200 000 €
ZI Pastabrac
11260 ESPERAZA

**RAPPORT DU COMMISSAIRE AUX COMPTES
SUR LES COMPTES ANNUELS**

Exercice du 1^{er} janvier 2015 au 31 décembre 2015

SOCIÉTÉ DE COMMISSARIAT AUX COMPTES
siège social | 24 rue de Saint-Symphorien 42140 Chazelles-sur-Lyon
tél. 04 77 54 38 87 | fax 04 77 94 24 08
contact@cdma-conseils.fr | www.cdma-conseils.fr

RCS SAINT-ETIENNE B 527 874 952 TVA INTRACOM FR 55 527 874 952

SAS SEFA
SAS au capital de 200 000 €
ZI Pastabrac
11260 ESPERAZA

RAPPORT DU COMMISSAIRE AUX COMPTES SUR LES COMPTES ANNUELS

Exercice clos le 31 décembre 2015

A l'associé unique,

En exécution de la mission qui nous a été confiée par votre assemblée générale, nous vous présentons notre rapport relatif à l'exercice clos le 31 décembre 2015, sur :

- le contrôle des comptes annuels de la société SEFA S.A.S., tels qu'ils sont joints au présent rapport ;
- la justification de nos appréciations ;
- les vérifications et informations spécifiques prévues par la loi.

Les comptes annuels ont été arrêtés par votre Président. Il nous appartient, sur la base de notre audit, d'exprimer une opinion sur ces comptes.

I. Opinion sur les comptes annuels

Nous avons effectué notre audit selon les normes d'exercice professionnel applicables en France ; ces normes requièrent la mise en œuvre de diligences permettant d'obtenir l'assurance raisonnable que les comptes annuels ne comportent pas d'anomalies significatives. Un audit consiste à vérifier, par sondages ou au moyen d'autres méthodes de sélection, les éléments justifiant des montants et informations figurant dans les comptes annuels. Il consiste également à apprécier les principes comptables suivis, les estimations significatives retenues et la présentation d'ensemble des comptes.

Nous estimons que les éléments que nous avons collectés sont suffisants et appropriés pour fonder notre opinion.

Nous certifions que les comptes annuels sont, au regard des règles et principes comptables français, réguliers et sincères et donnent une image fidèle du résultat des opérations de l'exercice écoulé ainsi que de la situation financière et du patrimoine de la société à la fin de cet exercice.

II. Justification des appréciations

En application des dispositions de l'article L. 823-9 du Code de commerce relatives à la justification de nos appréciations, nous portons à votre connaissance les éléments suivants :

- Valorisation des stocks et travaux en cours :

Les notes « Evaluation des matières et marchandises » et « Evaluation des produits et en cours » de l'annexe exposent les règles et méthodes comptables relatives à la valorisation des stocks de matières premières et marchandises, et des produits finis et des en cours.

Dans le cadre de notre appréciation des règles et principes comptables suivis par votre société, nous avons vérifié le caractère approprié des méthodes comptables précisées ci-dessus et des informations fournies dans les notes de l'annexe.

Les appréciations ainsi portées s'inscrivent dans le cadre de notre démarche d'audit des comptes annuels, pris dans leur ensemble, et ont donc contribué à la formation de notre opinion exprimée dans la première partie de ce rapport.

III. Vérifications et informations spécifiques

Nous avons également procédé, conformément aux normes d'exercice professionnel applicables en France, aux vérifications spécifiques prévues par la loi.

Nous n'avons pas d'observation à formuler sur la sincérité et la concordance avec les comptes annuels des informations données dans le rapport de gestion du Président et dans les documents adressés à l'associé unique sur la situation financière et les comptes annuels.

A Chazelles-sur-Lyon, le 14 juin 2016

Pour le Cabinet CDMA AUDIT
Commissaire aux comptes

Rémy DELOLME
Associé



Désignation de l'entreprise : **SAS SEFA** Durée de l'exercice exprimée en nombre de mois* **12**
 Adresse de l'entreprise **ZI PASTABRAC** 11260 ESERAZA Durée de l'exercice précédent* **12**
 Numéro SIRET* **3 4 1 7 6 7 1 6 8 0 0 0 2 2** Néant *

EXEMPLAIRE A CONSERVER PAR LE DECLARANT

				Exercice N clos le		N-1		
				13 11 22 01 5		13 11 22 01 4		
				Net		Net		
				3		4		
		Brut		Amortissements, provisions				
		1		2				
Capital souscrit non appelé (I)		AA						
IMMOBILISATIONS INCORPORELLES	Frais d'établissement *	AB		AC				
	Frais de développement *	CX		CQ				
	Concessions, brevets et droits similaires	AF	60 774	AG	60 774			
	Fonds commercial (1)	AH	35 753	AI		35 753	35 753	
	Autres immobilisations incorporelles	AJ		AK				
	Avances et acomptes sur immobilisations incorporelles	AL		AM				
	Terrains	AN		AO				
	Constructions	AP	60 870	AQ	40 946	19 924	9 985	
	Installations techniques, matériel et outillage industriels	AR	759 296	AS	649 179	110 117	107 208	
	Autres immobilisations corporelles	AT	151 765	AU	116 839	34 926	40 953	
Immobilisations en cours	AV		AW					
Avances et acomptes	AX		AY					
IMMOBILISATIONS FINANCIÈRES (2)	Participations évaluées selon la méthode de mise en équivalence	CS		CT				
	Autres participations	CU		CV				
	Créances rattachées à des participations	BB		BC				
	Autres titres immobilisés	BD		BE				
	Prêts	BF		BG				
	Autres immobilisations financières*	BH	1 720	BI		1 720	2 080	
TOTAL (II)	BJ	1 070 179	BK	867 739	202 440	195 979		
ACTIF CIRCULANT	STOCKS *	Matières premières, approvisionnements	BL	375 966	BM	7 477	368 489	285 441
		En cours de production de biens	BN	90 263	BO	1 506	88 757	48 582
		En cours de production de services	BP		BQ			
		Produits intermédiaires et finis	BR		BS			
		Marchandises	BT	70 489	BU		70 489	62 689
		Avances et acomptes versés sur commandes	BV		BW			
		Clients et comptes rattachés (3)*	BX	365 227	BY		365 227	414 029
CREANCES	Autres créances (3)	BZ	49 744	CA		49 744	142 846	
	Capital souscrit et appelé, non versé	CB		CC				
	Valeurs mobilières de placement (dont actions propres :)	CD	70 000	CE		70 000		
DIVERS	Disponibilités	CF	320 838	CG		320 838	302 316	
Comptes de régularisation	Charges constatées d'avance (3)*	CH		CI				
	TOTAL (III)	CJ	1 342 527	CK	8 983	1 333 543	1 255 902	
	Frais d'émission d'emprunt à étaler (IV)	CW						
	Primes de remboursement des obligations (V)	CM						
	Écarts de conversion actif* (VI)	CN						
TOTAL GÉNÉRAL (I à VI)	CO	2 412 705	IA	876 722	1 535 983	1 451 882		




Renvois : (1) Dont droit au bail (2) Part à moins d'un an des immobilisations financières actives : CP 1 720 (3) Part à plus d'un an : CR

Clause de réserve de propriété : * Immobilisations : Stocks : Créances :

Désignation de l'entreprise : SAS SEFA

Néant

		Exercice N	Exercice N-1	
CAPITAUX PROPRES	Capital social ou individuel (1)* (Dont versé :2.000.000.....)	DA	200 000	200 000
	Primes d'émission, de fusion, d'apport, ...	DB		
	Ecart de réévaluation (2)* (dont écart d'équivalence) EK 	DC		
	Réserve légale (3)	DD	20 000	20 000
	Réserves statutaires ou contractuelles	DE		
	Réserves réglementées (3)* (Dont réserve spéciale des provisions pour fluctuation des cours B1)	DF		
	Autres réserves (Dont réserve relative à l'achat d'oeuvres originales d'artistes vivants* EJ)	DG		
	Report à nouveau	DH	4 298	4 298
	RÉSULTAT DE L'EXERCICE (bénéfice ou perte)	DI	308 931	167 005
	Subventions d'investissement	DJ		
	Provisions réglementées *	DK		
	TOTAL (I)	DL	533 229	391 303
	Autres fonds propres	Produit des émissions de titres participatifs	DM	
Avances conditionnées		DN		
TOTAL (II)		DO		
Provisions pour risques et charges	Provisions pour risques	DP		
	Provisions pour charges	DQ		
	TOTAL (III)	DR		
DETTES (4)	Emprunts obligataires convertibles	DS		
	Autres emprunts obligataires	DT		
	Emprunts et dettes auprès des établissements de crédit (5)	DU	29 198	49 172
	Emprunts et dettes financières divers (Dont emprunts participatifs EI)	DV	377 997	387 055
	Avances et acomptes reçus sur commandes en cours	DW		
	Dettes fournisseurs et comptes rattachés	DX	391 955	411 487
	Dettes fiscales et sociales	DY	200 074	207 612
	Dettes sur immobilisations et comptes rattachés	DZ		
	Autres dettes	EA	3 530	5 254
Compte régul.	Produits constatés d'avance (4)	EB		
TOTAL (IV)	EC	1 002 754	1 060 579	
Ecarts de conversion passif * (V)	ED			
TOTAL GÉNÉRAL (I à V)	EE	1 535 983	1 451 882	
RENVIS	(1) Ecart de réévaluation incorporé au capital	IB		
	(2) Dont { Réserve spéciale de réévaluation (1959) Ecart de réévaluation libre Réserve de réévaluation (1976)	IC		
		ID		
		IE		
	(3) Dont réserve spéciale des plus-values à long terme *	EF		
(4) Dettes et produits constatés d'avance à moins d'un an	EG	992 291	1 031 381	
(5) Dont concours bancaires courants, et soldes créditeurs de banques et CCP	EH			

* Des explications concernant cette rubrique sont données dans la notice n° 2032.

EXEMPLAIRE A CONSERVER PAR LE DECLARANT

Désignation de l'entreprise :		SAS SEFA						Néant <input type="checkbox"/>		
		Exercice N						Exercice (N-1)		
		France		Exportations et livraisons intracommunautaires		Total				
PRODUITS D'EXPLOITATION	Ventes de marchandises*	FA	114 043	FB	135 994	FC	250 037		328 529	
	Production vendue	} biens*	FD	1 031 608	FE	2 001 660	FF	3 033 268		2 559 564
			} services*	FG	37 164	FH	88 074	FI	125 238	
	Chiffres d'affaires nets*	FJ		1 182 814	FK	2 225 728	FL	3 408 542		2 989 712
	Production stockée*					FM	35 554		(33 230)	
	Production immobilisée*					FN	13 600			
	Subventions d'exploitation					FO				
	Reprises sur amortissements et provisions, transfert de charges* (9)					FP	100 694		7 916	
	Autres produits (1) (11)					FQ	717		343	
	Total des produits d'exploitation (2) (I)						FR	3 559 107		2 964 741
CHARGES D'EXPLOITATION	Achats de marchandises (y compris droits de douane)*					FS	151 751		163 739	
	Variation de stock (marchandises)*					FT	(5 496)		(36 691)	
	Achats de matières premières et autres approvisionnements (y compris droits de douane)*					FU	1 406 259		1 205 466	
	Variation de stock (matières premières et approvisionnements)*					FV	(86 050)		(71 427)	
	Autres achats et charges externes (3) (6 bis) *					FW	517 853		486 291	
	Impôts, taxes et versements assimilés*					FX	48 783		50 969	
	Salaires et traitements*					FY	785 660		694 734	
	Charges sociales (10)					FZ	262 768		233 005	
	DOTATIONS D'EXPLOITATION	Sur immobilisations	} - dotations aux amortissements*				GA	45 735		41 851
			} - dotations aux provisions				GB			
		Sur actif circulant : dotations aux provisions*					GC	8 983		12 907
		Pour risques et charges : dotations aux provisions					GD			
	Autres charges (12)						GE	915		2 972
Total des charges d'exploitation (4) (II)						GF	3 137 161		2 783 816	
1 - RÉSULTAT D'EXPLOITATION (I - II)						GG	421 946		180 925	
opérations en commun	Bénéfice attribué ou perte transférée*					GH			(III)	
	Perte supportée ou bénéfice transféré*					GI			(IV)	
PRODUITS FINANCIERS	Produits financiers de participations (5)					GJ				
	Produits des autres valeurs mobilières et créances de l'actif immobilisé (5)					GK				
	Autres intérêts et produits assimilés (5)					GL			4 064	
	Reprises sur provisions et transferts de charges					GM				
	Différences positives de change					GN	1 887		204	
	Produits nets sur cessions de valeurs mobilières de placement					GO				
Total des produits financiers (V)						GP	1 887		4 269	
CHARGES FINANCIÈRES	Dotations financières aux amortissements et provisions*					GQ				
	Intérêts et charges assimilées (6)					GR	5 171		7 007	
	Différences négatives de change					GS	1 805		1 813	
	Charges nettes sur cessions de valeurs mobilières de placement					GT				
Total des charges financières (VI)						GU	6 976		8 820	
2 - RÉSULTAT FINANCIER (V - VI)						GV	(5 089)		(4 551)	
3 - RÉSULTAT COURANT AVANT IMPÔTS (I - II + III - IV + V - VI)						GW	416 857		176 374	

EXEMPLAIRE A CONSERVER PAR LE DECLARANT

QUADRATUS Informatique

* Désignation de l'entreprise : SAS SEFA		Néant <input type="checkbox"/> *	
		Exercice N	Exercice N-1
PRODUITS EXCEPTIONNELS	Produits exceptionnels sur opérations de gestion	HA 6 569	1 062
	Produits exceptionnels sur opérations en capital *	HB 1 400	700
	Reprises sur provisions et transferts de charges	HC	
Total des produits exceptionnels (7) (VII)		HD 7 969	1 762
CHARGES EXCEPTIONNELLES	Charges exceptionnelles sur opérations de gestion (6 bis)	HE 7 000	276
	Charges exceptionnelles sur opérations en capital *	HF	
	Dotations exceptionnelles aux amortissements et provisions	HG	
Total des charges exceptionnelles (7) (VIII)		HH 7 000	276
4 - RÉSULTAT EXCEPTIONNEL (VII - VIII)		HI 969	1 486
Participation des salariés aux résultats de l'entreprise (IX)		HJ	
Impôts sur les bénéfices *		HK 108 894	10 855
TOTAL DES PRODUITS (II + III + V + VII)		HL 3 568 963	2 970 772
TOTAL DES CHARGES (II + IV + VI + VIII + IX + X)		HM 3 260 031	2 803 767
5 - BÉNÉFICE OU PERTE (Total des produits - total des charges)		HN 308 931	167 005
RENVois	(1) Dont produits nets partiels sur opérations à long terme	HO	
	(2) Dont { produits de locations immobilières produits d'exploitation afférents à des exercices antérieurs (à détailler au (8) ci-dessous)	HY	
		IG 6 569	
	(3) Dont { - Crédit bail mobilier * - Crédit bail immobilier	HP	
		HQ	
	(4) Dont charges d'exploitation afférentes à des exercices antérieurs (à détailler au (8) ci-dessous)	IH	
	(5) Dont produits concernant les entreprises liées	IJ	
	(6) Dont intérêts concernant les entreprises liées	IK	
	(6bis) Dont dons faits aux organismes d'intérêt général (art. 238 bis du C.G.I.)	HX	
	(9) Dont transferts de charges	A1 87 786	0
	(10) Dont cotisations personnelles de l'exploitant (13)	A2	
	(11) Dont redevances pour concessions de brevets, de licences (produits)	A3	
	(12) Dont redevances pour concessions de brevets, de licences (charges)	A4	
(13) Dont primes et cotisations complémentaires personnelles : facultatives A6 obligatoires A9			
(7) Détail des produits et charges exceptionnels (Si le nombre de lignes est insuffisant, reproduire le cadre (7) et le joindre en annexe)		Exercice N	
		Charges exceptionnelles	Produits exceptionnels
IMMASSET MAITRE OUVRAGE 11/12		7 000	
FACT RS SOUDAGE CESSION POSTE SOUDAGE			1 400
(8) Détail des produits et charges sur exercices antérieurs :		Exercice N	
		Charges antérieures	Produits antérieurs
EXT PROV C3S N=1			4 784
ANNULATION CHQ AVRIL 2014			493
F0873 EXAPAQ ANNUL			23
C1119 UNIBAND REGUL 2014			269
C1130 GATES REGUL 2013			1 000

EXEMPLAIRE A CONSERVER PAR LE DECLARANT

QUADRATUS Informatique

ANNEXE

Exercice du 01/01/2015 au 31/12/2015

FAITS CARACTERISTIQUES DE L'EXERCICE

(Code du Commerce Art. R. 123-196 3°)



NEANT

EVENEMENTS SIGNIFICATIFS POSTERIEURS A LA CLOTURE

NEANT

- REGLES ET METHODES COMPTABLES -

(Code du Commerce - Art. R 123-196 1° et 2°; PCG Art. 831-1/1)

Principes et conventions générales

Les comptes de l'exercice clos ont été élaborés et présentés conformément aux règles comptables dans le respect des principes prévus par les articles 121-1 à 121-5 et suivants du Plan Comptable Général 2014.

La méthode de base retenue pour l'évaluation des éléments inscrits en comptabilité est la méthode des coûts historiques.

Les conventions comptables ont été appliquées en conformité avec les dispositions du code de commerce, du décret comptable du 29/11/83 ainsi que du règlement ANC 2015-06 relatif à la réécriture du plan comptable général applicable à la clôture de l'exercice.

Permanence des méthodes

Les méthodes d'évaluation retenues pour cet exercice n'ont pas été modifiées par rapport à l'exercice précédent.

Informations générales complémentaires

- COMPLEMENT D'INFORMATIONS RELATIF AU BILAN -

Etat des immobilisations

Cf Dossier Fiscal

ANNEXE

Exercice du 01/01/2015 au 31/12/2015

Etat des amortissements

Cf Dossier Fiscal



Etat des provisions

Cf Dossier Fiscal

Etat des échéances des créances et des dettes

Cf Dossier Fiscal

Composition du capital social

(Code du Commerce Art. R 123-197; PCG Art. 831-3 et 832-13)

Différentes catégories de titres	Valeurs nominales en euros	Nombre de titres			
		Au début	Créés	Remboursés	En fin
Parts détenues SAS FLEXDEV	133.3334	1 500			1 500

Evaluation des immobilisations corporelles

(Code du Commerce Art. R 123-196 1°)

La valeur brute des éléments corporels de l'actif immobilisé correspond à la valeur d'entrée des biens dans le patrimoine compte tenu des frais nécessaires à la mise en état d'utilisation de ces biens, mais à l'exclusion des frais engagés pour leur acquisition.

Evaluation des amortissements

(Code du Commerce Art. R 123-196 2°)

Les méthodes et les durées d'amortissement retenues ont été les suivantes :

Catégorie	Mode	Durée
Constructions	Linéaire	10 ans
Agencements et aménagements	Linéaire	10 à 20 ans
Installations techniques	Linéaire & Dégressif	5 à 7 ans
Matériels et outillages	Linéaire	5 à 10 ans
Matériel de transport	Linéaire	4 à 5 ans
Matériel de bureau	Linéaire	3 à 10 ans
Mobilier	Linéaire	5 à 10 ans

Créances immobilisées

(Code du Commerce Art. R 123-196; PCG Art. 831-2 7°)

Les prêts, dépôts et autres créances ont été évalués à leur valeur nominale.
Les créances immobilisées ont le cas échéant été dépréciées par voie de provision pour tenir compte de leur valeur actuelle à la clôture de l'exercice.

Evaluation des matières et marchandises

(Code du Commerce Art. R 123-196 4°; PCG Art. 831-2)

Les matières et marchandises ont été évaluées à leur coût d'acquisition selon la méthode du dernier prix d'achat connu.
Les frais de stockage n'ont pas été pris en compte pour l'évaluation des stocks.

ANNEXE

Exercice du 01/01/2015 au 31/12/2015



Evaluation des produits et en cours

(Code du Commerce Art. R 123-196 4°; PCG Art. 831-2)

Les produits et en cours de production ont été évalués à leur coût de production. Les charges indirectes de fabrication ont été prises en compte sur la base des capacités normales de production de l'entreprise, à l'exclusion de tous coûts de sous activité et de stockage.

Evaluation des créances et des dettes

(Code du Commerce Art. R 123-196)

Les créances et dettes ont été évaluées pour leur valeur nominale.

Dépréciation des créances

(PCG Art.831-2/3)

Les créances ont, le cas échéant, été dépréciées par voie de provision pour tenir compte des difficultés de recouvrement auxquelles elles étaient susceptibles de donner lieu.

Evaluation des valeurs mobilières de placement

(Code du Commerce Art. R 123-196)

Les valeurs mobilières de placement ont été évaluées à leur coût d'acquisition à l'exclusion des frais engagés pour leur acquisition.

En cas de cession portant sur un ensemble de titres de même nature conférant les mêmes droits, la valeur des titres a été estimée selon la méthode FIFO (premier entré, premier sorti).

Produits à recevoir

(Code du Commerce Art. R 123-196)

Charges à payer

(Code du Commerce Art. R 123-196)

Montant des charges à payer incluses dans les postes suivants du bilan	Montant
Emprunts et dettes financières diverses	3 923
Dettes fournisseurs et comptes rattachés	2 187
Dettes fiscales et sociales	83 402
Autres dettes	3 530
Total	93 041

ANNEXE

Exercice du 01/01/2015 au 31/12/2015



Charges et produits constatés d'avance

(Code du Commerce Art. R 123-196)

- ENGAGEMENTS FINANCIERS ET AUTRES INFORMATIONS -

Crédit bail

(Code monétaire et financier R 313-14; PCG Art.531-2/9)

Nature	Terrains	Constructions	Instal.Matériel et Outillage	Autres	Total
Valeur d'origine				60 039	60 039
Amortissements					
- cumuls exercices antérieurs				18 665	18 665
- dotations de l'exercice				9 332	9 332
Total				27 997	27 997
Redevances payées					
- cumuls exercices antérieurs				30 990	30 990
- exercice				6 316	6 316
Total				37 306	37 306
Redevances restant à payer					
- à un an au plus				4 252	4 252
- entre 1 et 5 ans				10 692	10 692
Total				14 944	14 944

Engagement en matière de pensions et retraites

(Code du Commerce Art. R 123-197; PCG Art. 531-2/9, Art. 832-13)

La société n'a signé aucun accord particulier en matière d'engagements de retraite. Ces derniers se limitent donc à l'indemnité conventionnelle de départ à la retraite. Aucune provision pour charge n'a été comptabilisée au titre de cet exercice.

Identité des sociétés mères consolidant les comptes

(Code du Commerce Art. R 123-197-5°; PCG Art. 831-3)

Dénomination sociale	Forme	Capital	Siège social
SAS FLEXDEV	SAS		30 BIS RUE ST.HELENE 69002 LYON

Tableau des résultats de la société au cours des 5 derniers exercices

(Code du Commerce: Art. R. 225-102)

	31/12/2011	31/12/2012	31/12/2013	31/12/2014	31/12/2015
CAPITAL EN FIN D'EXERCICE					
Capital social	200 000	200 000	200 000	200 000	200 000
Nbre des actions ordinaires existantes	1 500	1 500	1 500	1 500	1 500
Nbre des actions à dividendes prioritaires existantes					
Nbre maximal d'actions futures à créer					
- par conversion d'obligations					
- par exercice de droit de souscription					
OPERATIONS ET RESULTATS					
Chiffre d'affaires hors taxes	1 966 307	2 025 868	2 587 121	2 989 712	3 408 542
Résultat avant impôts, participation des salariés et dotations aux amortissements et provisions	264 997	120 174	302 858	224 702	459 636
Impôts sur les bénéfices	66 360	1 990	45 944	10 855	108 894
Participation des salariés au titre de l'exercice					
Résultat après impôts, participation des salariés et dotations aux amortissements et provisions	174 475	82 157	221 777	167 005	308 931
Résultat distribué	181 000				167 005
RESULTAT PAR ACTION					
Résultat après impôts, participation des salariés mais avant dotations aux amortissements et provisions	137,93	78,79	171,28	142,56	233,83
Résultat après impôts, participation des salariés et dotations aux amortissements et provisions	116,32	54,77	147,85	111,34	205,95
Dividende distribué à chaque action	120,67				111,34
PERSONNEL					
Effectif moyen des salariés employés pendant l'exercice	17	18	20	22	27
Montant de la masse salariale de l'exercice	481 404	527 871	614 564	694 734	785 660
Montant des sommes versées au titre des avantages sociaux de l'exercice	180 560	201 169	220 076	233 005	299 259

