

RCS : LILLE METROPOLE

Code greffe : 5910

Documents comptables

REGISTRE DU COMMERCE ET DES SOCIETES

Le greffier du tribunal de commerce de LILLE METROPOLE atteste l'exactitude des informations transmises ci-après

Nature du document : Documents comptables (B-S)

Numéro de gestion : 2000 B 01305

Numéro SIREN : 321 748 303

Nom ou dénomination : bc NORD

Ce dépôt a été enregistré le 30/05/2018 sous le numéro de dépôt 6908

GREFFE DU TRIBUNAL DE COMMERCE DE LILLE MÉTROPOLE

445 boulevard Gambetta
CS 60455
59338 Tourcoing Cedex

BAUDIN CHATEAUNEUF
60 rue de la Brosse
CS 30019
45110 Chateauneuf-Sur-Loire

RECEPISSE DE DEPOT DES COMPTES ET BILANS ANNUELS

Dénomination : bc NORD

Numéro RCS : 321 748 303

Numéro Gestion : 2000B01305

Forme Juridique : Société par actions simplifiée

Adresse: 14 avenue de l'Horizon
59650 Villeneuve d'Ascq

Dépôt des Comptes Annuels

Exercice clôturé le : 30/09/2017

Durée de l'exercice : 12 mois

Comptes annuels déposé le : 18/05/2018

Sous le numéro : 6908


Délivré à Lille Métropole le 30 mai 2018

Le Greffier,




SAS BC NORD
14 AVENUE DE L'HORIZON
59657 VILLENEUVE D'ASCQ CEDEX
03.20.53.83.00

*Certifier
Conformer
L.*





Etats Comptables et Fiscaux

30/09/2017



Bilan



Bilan Actif

SAS BC NORD

Période du 01/10/16 au 30/09/17

Edition du 21/02/18

Tenue de compte EURO

RUBRIQUES	BRUT	Amortissements	Net (N) 30/09/2017	Net (N-1) 30/09/2016
CAPITAL SOUSCRIT NON APPELÉ				
IMMOBILISATIONS INCORPORELLES				
Frais d'établissement				
Frais de développement				
Concession, brevets et droits similaires	27 487	20 154	7 333	2 489
Fonds commercial				
Autres immobilisations incorporelles				
Avances et acomptes sur immobilisations incorporelles				
TOTAL immobilisations incorporelles :	27 487	20 154	7 333	2 489
IMMOBILISATIONS CORPORELLES				
Terrains				
Constructions				
Installations techniques, matériel et outillage industriel	36 980	12 412	24 567	
Autres immobilisations corporelles	608 004	360 461	247 543	236 082
Immobilisations en cours				
Avances et acomptes				
TOTAL immobilisations corporelles :	644 983	372 873	272 110	236 082
IMMOBILISATIONS FINANCIÈRES				
Participations évaluées par mise en équivalence				
Autres participations	25 482		25 482	25 482
Créances rattachées à des participations				
Autres titres immobilisés				
Prêts				
Autres immobilisations financières	4 321		4 321	4 321
TOTAL immobilisations financières :	29 803		29 803	29 803
ACTIF IMMOBILISÉ	702 273	393 028	309 246	268 375

STOCKS ET EN-COURS				
Matières premières et approvisionnement				
Stocks d'en-cours de production de biens	8 641 431		8 641 431	17 289 165
Stocks d'en-cours production de services				
Stocks produits intermédiaires et finis				
Stocks de marchandises				
TOTAL stocks et en-cours :	8 641 431		8 641 431	17 289 165
CRÉANCES				
Avances, acomptes versés sur commandes	23 867		23 867	20 004
Créances clients et comptes rattachés	2 677 154		2 677 154	6 251 969
Autres créances	3 493 383		3 493 383	7 180 437
Capital souscrit et appelé, non versé				
TOTAL créances :	6 194 403		6 194 403	13 452 410
DISPONIBILITÉS ET DIVERS				
Valeurs mobilières de placement				
Disponibilités	1 139 711		1 139 711	1 353 808
Charges constatées d'avance	37 192		37 192	36 895
TOTAL disponibilités et divers :	1 176 903		1 176 903	1 390 703
ACTIF CIRCULANT	16 012 738		16 012 738	32 132 279

Frais d'émission d'emprunts à étaler				
Primes remboursement des obligations				
Écarts de conversion actif				

TOTAL GÉNÉRAL	16 715 011	393 028	16 321 983	32 400 653
----------------------	-------------------	----------------	-------------------	-------------------

Bilan Passif

SAS BC NORD




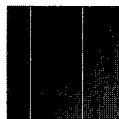
Période du 01/10/16 au 30/09/17

Edition du 21/02/18

Tenue de compte EURO

RUBRIQUES	Net (N) 30/09/2017	Net (N-1) 30/09/2016
SITUATION NETTE		
Capital social ou individuel dont versé 150 000	150 000	150 000
Primes d'émission, de fusion, d'apport, ...		
Écarts de réévaluation dont écart d'équivalence		
Réserve légale	4 910	4 910
Réserves statutaires ou contractuelles		
Réserves réglementées	612	612
Autres réserves		
Report à nouveau	233 614	403 003
Résultat de l'exercice	214 608	(169 389)
TOTAL situation nette :	603 744	389 136
SUBVENTIONS D'INVESTISSEMENT		
PROVISIONS RÉGLEMENTÉES		
CAPITAUX PROPRES	603 744	389 136
Produits des émissions de titres participatifs		
Avances conditionnées		
AUTRES FONDS PROPRES		
Provisions pour risques		
Provisions pour charges		
PROVISIONS POUR RISQUES ET CHARGES		
DETTES FINANCIÈRES		
Emprunts obligataires convertibles		
Autres emprunts obligataires		
Emprunts et dettes auprès des établissements de crédit	68 458	379 338
Emprunts et dettes financières divers	2 411 878	2 237 373
TOTAL dettes financières :	2 480 336	2 616 711
AVANCES ET ACOMPTES RECUS SUR COMMANDES EN COURS	6 326 391	19 098 263
DETTES DIVERSES		
Dettes fournisseurs et comptes rattachés	4 713 715	4 856 114
Dettes fiscales et sociales	1 568 031	2 390 995
Dettes sur immobilisations et comptes rattachés	31 830	
Autres dettes	597 936	1 910 415
TOTAL dettes diverses :	6 911 512	9 157 524
PRODUITS CONSTATÉS D'AVANCE		1 139 019
DETTES	15 718 239	32 011 517
Ecarts de conversion passif		
TOTAL GÉNÉRAL	16 321 983	32 400 653

Compte de Résultat



Compte de Résultat (Première Partie)

SAS BC NORD

Période du 01/10/16 au 30/09/17
Edition du 21/02/18
Tenue de compte EURO

RUBRIQUES	France	Export	Net (N) 30/09/2017	Net (N-1) 30/09/2016
Ventes de marchandises				
Production vendue de biens	28 739 640		28 739 640	12 210 932
Production vendue de services	4 038 197		4 038 197	2 255 001
Chiffres d'affaires nets	32 777 837		32 777 837	14 465 933
Production stockée			(8 782 977)	11 799 900
Production immobilisée				
Subventions d'exploitation				200
Reprises sur amortissements et provisions, transfert de charges			139 085	414 567
Autres produits			6	9
PRODUITS D'EXPLOITATION			24 133 951	26 680 609
CHARGES EXTERNES				
Achats de marchandises [et droits de douane]				
Variation de stock de marchandises				
Achats de matières premières et autres approvisionnements			3 686 769	2 831 685
Variation de stock [matières premières et approvisionnements]				
Autres achats et charges externes			16 969 796	20 107 031
TOTAL charges externes :			20 656 565	22 938 716
IMPOTS, TAXES ET VERSEMENTS ASSIMILÉS			208 510	201 844
CHARGES DE PERSONNEL				
Salaires et traitements			1 933 220	1 885 881
Charges sociales			1 256 288	1 260 280
TOTAL charges de personnel :			3 189 508	3 146 160
DOTATIONS D'EXPLOITATION				
Dotations aux amortissements sur immobilisations			95 953	113 277
Dotations aux provisions sur immobilisations				
Dotations aux provisions sur actif circulant				135 243
Dotations aux provisions pour risques et charges				
TOTAL dotations d'exploitation :			95 953	248 520
AUTRES CHARGES D'EXPLOITATION			4	400 720
CHARGES D'EXPLOITATION			24 150 540	26 935 960
RÉSULTAT D'EXPLOITATION			(16 589)	(255 351)


Compte de Résultat (Seconde Partie)

SAS BC NORD

Période du 01/10/16 au 30/09/17
Edition du 21/02/18
Tenue de compte EURO

RUBRIQUES	Net (N) 30/09/2017	Net (N-1) 30/09/2016
RÉSULTAT D'EXPLOITATION	(16 589)	(255 351)
Bénéfice attribué ou perte transférée	135 193	13 658
Perte supportée ou bénéfice transféré	77 250	10 403
PRODUITS FINANCIERS		
Produits financiers de participation		
Produits des autres valeurs mobilières et créances de l'actif immobilisé		
Autres intérêts et produits assimilés	9 024	23 814
Reprises sur provisions et transferts de charges		
Différences positives de change		
Produits nets sur cessions de valeurs mobilières de placement		
	9 024	23 814
CHARGES FINANCIÈRES		
Dotations financières aux amortissements et provisions		
Intérêts et charges assimilées	1 822	1 344
Différences négatives de change		
Charges nettes sur cessions de valeurs mobilières de placement		
	1 822	1 344
RÉSULTAT FINANCIER	7 203	22 470
RÉSULTAT COURANT AVANT IMPOTS	48 556	(229 627)
PRODUITS EXCEPTIONNELS		
Produits exceptionnels sur opérations de gestion	229 074	99 866
Produits exceptionnels sur opérations en capital	21 900	62 760
Reprises sur provisions et transferts de charges		
	250 974	162 626
CHARGES EXCEPTIONNELLES		
Charges exceptionnelles sur opérations de gestion	97 491	40 596
Charges exceptionnelles sur opérations en capital	11 365	61 792
Dotations exceptionnelles aux amortissements et provisions		
	108 856	102 388
RÉSULTAT EXCEPTIONNEL	142 119	60 238
Participation des salariés aux résultats de l'entreprise		
Impôts sur les bénéfices	(23 933)	
TOTAL DES PRODUITS	24 529 142	26 880 706
TOTAL DES CHARGES	24 314 535	27 050 095
BÉNÉFICE OU PERTE	214 608	(169 389)

Annexe



Règles et Méthodes Comptables

(Codes du commerce – articles 9 et 11 – Décret N°83-1020 du 29 novembre 1983 – articles 7, 21, 24 début, 24-1°, 24-2° et 24-3°)

Les conventions générales comptables ont été appliquées, dans le respect du principe de prudence, conformément aux hypothèses de base :

Continuité de l'exploitation, Permanence des méthodes comptables d'un exercice à l'autre, Indépendance des exercices et conformément aux Règles Générales d'établissement et de Présentation des comptes annuels.

La méthode de base retenue pour l'évaluation des éléments inscrits en comptabilité est la méthode des coûts historiques.

Les principales méthodes utilisées sont les suivantes :

a) Immobilisations corporelles

Les immobilisations corporelles sont évaluées à leur coût d'acquisition (prix d'achat et frais accessoires, hors frais d'acquisition des immobilisations) ou à leur coût de production.

Les amortissements pour dépréciation sont calculés suivant le mode linéaire/dégressif en fonction de la durée d'utilisation prévue.

b) Participations, autres titres immobilisés, valeurs mobilières de placements

La valeur brute est constituée par le coût d'achat hors frais accessoires. Lorsque la valeur d'inventaire est inférieure à la valeur brute, une provision pour dépréciation est constituée du montant de la différence.

c) Stocks

Les coûts d'acquisition des stocks comprennent le prix d'achat, les droits de douane et autre taxes, à l'exclusion des taxes ultérieurement récupérables par l'entité auprès des administrations fiscales, ainsi que les frais de transports, de manutention et autres coûts directement attribuables à l'acquisition des produits finis, des matières premières et des services. Les rabais commerciaux, remises, escomptes de règlements et autres éléments similaires sont déduits pour déterminer les coûts d'acquisition.

Les produits fabriqués sont valorisés au coût de production comprenant les consommations et les charges directes et indirectes de production, les amortissements des biens concourant à la production. Le coût de la sous-activité est exclu de la valeur des stocks.

Les stocks sont évalués suivant la méthode premier entré, premier sorti. (Pour des raisons pratiques, le dernier prix d'achat connu a été retenu sauf écart significatif.)

Une provision pour dépréciation des stocks est égale à la différence entre la valeur brute déterminée suivant les modalités indiquées ci-dessus et le cours du jour ou la valeur de réalisation déduction faite des frais proportionnels de ventes, est effectuée lorsque cette valeur brute est supérieure à l'autre terme énoncé.

d) Stocks Travaux en cours et Opérations à long terme

Les travaux en cours sont valorisés sur la base de leur coût de revient réel. Les opérations à long terme sont comptabilisées suivant la méthode de facturation à l'achèvement des travaux. Les opérations à long terme faisant l'objet de réceptions distinctes sur des lots déterminés sont comptabilisées partiellement à hauteur des lots réceptionnés.

Une provision pour perte à l'avancement des travaux constatée à la clôture de l'exercice est enregistrée dès lors qu'un marché apparaît déficitaire.

Le montant de la provision est calculé de la façon suivante :

Coût des travaux et services exécutés cumulés à la clôture de l'exercice x Marge brute estimée

Coût total des travaux et services exécutés estimés

Par dérogation au PCG, les pertes à terminaisons sur la part des travaux non exécutés ne font pas l'objet d'une provision pour risques.

e) Créances

Les créances sont valorisées à leur nominale. Une provision pour dépréciation est pratiquée lorsque la valeur d'inventaire est inférieure à la valeur comptable.

f) Changement de méthode

Néant

g) Information significative

Les engagements de retraites pour les salariés n'ont pas été recensés à la date de clôture.

Notre société a adhéré le 15 décembre 2006 à une gestion centralisée de Trésorerie au titre de laquelle la SA BAUDIN CHATEAUNEUF figure comme la société pivot des flux constatés auprès de la Société Générale.

Pour information, le montant de l'avance de Trésorerie réalisée par la SAS BC NORD et figurant à l'actif au 30 septembre 2017 s'élève à 826 243.64 euros.

h) Information relative au Crédit Impôt Compétitivité Emploi (CICE)

Le CICE correspondant aux rémunérations éligibles versées au cours de l'exercice clos le 30 septembre 2017 a été constaté dans les présents comptes pour un montant 57807. €. La méthode de comptabilisation du CICE est identique aux exercices précédents : enregistrement du produit en diminution des charges de personnel (au crédit du compte 6489000).

Le CICE a permis d'améliorer le fonds de roulement de la société.

Immobilisations

SAS BC NORD

Période du 01/10/16 au 30/09/17

Edition du 21/02/18

Tenue de compte EURO

RUBRIQUES	Valeur brute début exercice	Augmentations par réévaluation	Acquisitions apports, création virements
IMMOBILISATIONS INCORPORELLES			
Frais d'établissement et de développement			
Autres immobilisations incorporelles	19 306		8 181
TOTAL immobilisations incorporelles :	19 306		8 181
IMMOBILISATIONS CORPORELLES			
Terrains			
Constructions sur sol propre			
Constructions sur sol d'autrui			
Constructions installations générales			
Installations techniques et outillage industriel	11 799		25 180
Installations générales, agencements et divers			
Matériel de transport	517 496		101 571
Matériel de bureau, informatique et mobilier	47 180		13 257
Emballages récupérables et divers			
Immobilisations corporelles en cours			
Avances et acomptes			
TOTAL immobilisations corporelles :	576 475		140 008
IMMOBILISATIONS FINANCIÈRES			
Participations évaluées par mises en équivalence			
Autres participations	25 482		
Autres titres immobilisés			
Prêts et autres immobilisations financières	4 321		
TOTAL immobilisations financières :	29 803		

TOTAL GÉNÉRAL

625 584

148 189

RUBRIQUES	Diminutions par virement	Diminutions par cessions mises hors service	Valeur brute fin d'exercice	Réévaluations légales
IMMOBILISATIONS INCORPORELLES				
Frais d'étab. et de développement				
Autres immobilisations incorporelles			27 487	
TOTAL immobilisations incorporelles :			27 487	
IMMOBILISATIONS CORPORELLES				
Terrains				
Constructions sur sol propre				
Constructions sur sol d'autrui				
Constructions installations générales				
Install. techn., matériel et out. industriels			36 980	
Inst. générales, agencements et divers				
Matériel de transport		70 902	548 165	
Mat. de bureau, informatique et mobil.		598	59 839	
Emballages récupérables et divers				
Immobilisations corporelles en cours				
Avances et acomptes				
TOTAL immobilisations corporelles :		71 500	644 983	
IMMOBILISATIONS FINANCIÈRES				
Participations mises en équivalence				
Autres participations			25 482	
Autres titres immobilisés				
Prêts et autres immo. financières			4 321	
TOTAL immobilisations financières :			29 803	
TOTAL GÉNÉRAL		71 500	702 273	

Amortissements

SAS BC NORD

Période du 01/10/16 au 30/09/17
 Edition du 21/02/18
 Tenue de compte EURO

SITUATIONS ET MOUVEMENTS DE L'EXERCICE				
IMMOBILISATIONS AMORTISSABLES	Montant début exercice	Augmentations dotations	Diminutions reprises	Montant fin exercice
IMMOBILISATIONS INCORPORELLES				
Frais d'étab. et de développement.				
Autres immobilisations incorporelles	16 817	3 337		20 154
TOTAL immobilisations incorporelles :	16 817	3 337		20 154
IMMOBILISATIONS CORPORELLES				
Terrains				
Constructions sur sol propre				
Constructions sur sol d'autrui				
Constructions installations générales				
Installations techn. et outillage industriel	11 799	613		12 412
Inst. générales, agencements et divers				
Matériel de transport	295 072	78 928	59 538	314 461
Mat. de bureau, informatique et mobil.	33 521	13 076	598	46 000
Emballages récupérables et divers				
TOTAL immobilisations corporelles :	340 392	92 617	60 136	372 873
TOTAL GÉNÉRAL	357 209	95 954	60 136	393 028

VENTILATIONS DES DOTATIONS AUX AMORTISSEMENTS DE L'EXERCICE			
IMMOBILISATIONS AMORTISSABLES	Amortissements linéaires	Amortissements dégressifs	Amortissements exceptionnels
IMMOBILISATIONS INCORPORELLES			
Frais d'établissement et de développement			
Autres immobilisations incorporelles			
TOTAL immobilisations incorporelles :			
IMMOBILISATIONS CORPORELLES			
Terrains			
Constructions sur sol propre			
Constructions sur sol d'autrui			
Constructions installations générales			
Installations techniques et outillage industriel			
Installations générales, agencements et divers			
Matériel de transport			
Matériel de bureau, informatique et mobilier			
Emballages récupérables et divers			
TOTAL immobilisations corporelles :			
Frais d'acquisition de titres de participations			
TOTAL GÉNÉRAL			

Amortissements (suite)

SAS BC NORD

Période du 01/10/16 au 30/09/17
 Edition du 21/02/18
 Tenue de compte EURO

MOUVEMENTS AFFECTANT LA PROVISION POUR AMORTISSEMENTS DÉROGATOIRES		
IMMOBILISATIONS AMORTISSABLES	Dotations	Reprises
IMMOBILISATIONS INCORPORELLES		
Frais d'établissement et de développement		
Autres immobilisations incorporelles		
TOTAL immobilisations incorporelles :		
IMMOBILISATIONS CORPORELLES		
Terrains		
Constructions sur sol propre		
Constructions sur sol d'autrui		
Constructions installations générales		
Installations techniques et outillage industriel		
Installations générales, agencements et divers		
Matériel de transport		
Matériel de bureau, informatique et mobilier		
Emballages récupérables et divers		
TOTAL immobilisations corporelles :		
Frais d'acquisition de titres de participations		

TOTAL GÉNÉRAL		
----------------------	--	--

MOUVEMENTS DE L'EXERCICE AFFECTANT LES CHARGES RÉPARTIES SUR PLUSIEURS EXERCICES				
RUBRIQUES	Montant net début exercice	Augmentations	Dotations de l'exercice aux amortissements	Montant net fin exercice
Frais d'émission d'emprunts à étaler				
Primes de remboursem. des obligations				

Provisions Inscrites au Bilan

SAS BC NORD

Période du 01/10/16 au 30/09/17
Edition du 21/02/18
Tenue de compte EURO

RUBRIQUES	Montant début exercice	Augmentations dotations	Diminutions reprises	Montant fin exercice
Prov. pour reconstitution des gisements Provisions pour investissement Provisions pour hausse des prix Amortissements dérogatoires Dont majorations exceptionnelles de 30% Provisions pour prêts d'installation Autres provisions réglementées				
PROVISIONS RÉGLEMENTÉES				

Provisions pour litiges Prov. pour garant. données aux clients Prov. pour pertes sur marchés à terme Provisions pour amendes et pénalités Provisions pour pertes de change Prov. pour pensions et obligat. simil. Provisions pour impôts Prov. pour renouvellement des immo. Provisions pour gros entretien et grandes révisions Provisions pour charges sociales et fiscales sur congés à payer Autres prov. pour risques et charges				
PROV. POUR RISQUES ET CHARGES				

Prov. sur immobilisations incorporelles Prov. sur immobilisations corporelles Prov. sur immo. titres mis en équival. Prov. sur immo. titres de participation Prov. sur autres immo. financières Provisions sur stocks et en cours Provisions sur comptes clients Autres provisions pour dépréciation	135 243		135 243	
PROVISIONS POUR DÉPRÉCIATION	135 243		135 243	

TOTAL GÉNÉRAL	135 243		135 243	
----------------------	----------------	--	----------------	--

Charges à Payer

SAS BC NORD

Période du 01/10/16 au 30/09/17
Edition du 21/02/18
Tenue de compte EURO

MONTANT DES CHARGES À PAYER INCLUS DANS LES POSTES SUIVANTS DU BILAN	Montant
Emprunts obligataires convertibles	
Autres emprunts obligataires	
Emprunts et dettes auprès des établissements de crédit	
Emprunts et dettes financières divers	
Dettes fournisseurs et comptes rattachés	36 660
Dettes fiscales et sociales	386 314
Dettes sur immobilisations et comptes rattachés	
Disponibilités, charges à payer	5 746
Autres dettes	35 800
TOTAL	464 520

Charges et Produits Constatés d'Avance

SAS BC NORD

Période du 01/10/16 au 30/09/17
Edition du 21/02/18
Tenue de compte EURO

RUBRIQUES	Charges	Produits
Charges ou produits d'exploitation	37 192	
Charges ou produits financiers		
Charges ou produits exceptionnels		
TOTAL	37 192	

État des Échéances des Créances et Dettes

SAS BC NORD

Période du 01/10/16 au 30/09/17
Edition du 21/02/18
Tenue de compte EURO

ÉTAT DES CRÉANCES	Montant brut	A 1 an au plus	A plus d'1 an
DE L'ACTIF IMMOBILISÉ			
Créances rattachées à des participations			
Prêts			
Autres immobilisations financières	4 321		4 321
TOTAL de l'actif immobilisé :	4 321		4 321
DE L'ACTIF CIRCULANT			
Clients douteux ou litigieux			
Autres créances clients	2 677 154	2 677 154	
Créance représent. de titres prêtés ou remis en garantie			
Personnel et comptes rattachés	8 175	8 175	
Sécurité sociale et autres organismes sociaux			
État - Impôts sur les bénéfices	190 346	23 933	166 413
État - Taxe sur la valeur ajoutée	1 722 110	1 722 110	
État - Autres impôts, taxes et versements assimilés	41 503	41 503	
État - Divers			
Groupe et associés	1 435 860	1 435 860	
Débiteurs divers	91 348	91 348	
TOTAL de l'actif circulant :	6 166 496	6 000 083	166 413
CHARGES CONSTATÉES D'AVANCE	37 192	37 192	

TOTAL GÉNÉRAL	6 208 009	6 037 276	170 734
----------------------	------------------	------------------	----------------

ÉTAT DES DETTES	Montant brut	A 1 an au plus	A plus d'1 an et 5 ans au plus	A plus de 5 ans
Emprunts obligataires convertibles				
Autres emprunts obligataires				
Auprès des établissements de crédit :				
- à 1 an maximum à l'origine				
- à plus d' 1 an à l'origine	68 458	68 458		
Emprunts et dettes financières divers				
Fournisseurs et comptes rattachés	4 713 715	4 713 715		
Personnel et comptes rattachés	158 391	158 391		
Sécurité sociale et autres organismes	307 185	307 185		
Impôts sur les bénéfices				
Taxe sur la valeur ajoutée	1 022 585	1 022 585		
Obligations cautionnées				
Autres impôts, taxes et assimilés	90 664	90 664		
Dettes sur immo. et comptes rattachés	31 830	31 830		
Groupe et associés	2 411 878	2 411 878		
Autres dettes	597 936	597 936		
Dettes représentat. de titres empruntés				
Produits constatés d'avance				

TOTAL GÉNÉRAL	9 402 642	9 402 642		
----------------------	------------------	------------------	--	--

Composition du Capital Social

SAS BC NORD

Période du 01/10/16 au 30/09/17
Edition du 21/02/18
Tenue de compte EURO

CATEGORIES DE TITRES	Nombre	Valeur nominale
1 - Actions ou parts sociales composant le capital soc. au début de l'exercice	2500	60
2 - Actions ou parts sociales émises pendant l'exercice		
3 - Actions ou parts sociales remboursées pendant l'exercice		
4 - Actions ou parts sociales composant le capital social en fin d'exercice	2500	60

Effectif Moyen

SAS BC NORD

Période du 01/10/16 au 30/09/17

Edition du 21/02/18

Tenue de compte EURO

EFFECTIFS	Personnel salaré	Personnel mis à disposition de l'entreprise
Cadres	24	
Agents de maîtrise et techniciens		
Employés	9	
Ouvriers	16	
TOTAL	49	

Crédit-Bail

SAS BC NORD

Période du 01/10/16 au 30/09/17
 Edition du 21/02/18
 Tenue de compte EURO

RUBRIQUES	Terrains	Constructions	Installations matériel outillage	Autres	Total
Valeur d'origine					
Amortissements : - cumuls exercices antérieurs - dotations de l'exercice					
TOTAL					

REDEVANCES PAYÉES : - cumuls exercices antérieurs - dotations de l'exercice					
TOTAL					

REDEV. RESTANT À PAYER : - à un an au plus - à plus d'un an et cinq ans au plus - à plus de cinq ans					
TOTAL					

VALEUR RÉSIDUELLE - à un an au plus - à plus d'un an et cinq ans au plus - à plus de cinq ans					
TOTAL					

Mont. pris en charge dans l'exercice					
--------------------------------------	--	--	--	--	--

Rappel : Redevance de crédit bail	
-----------------------------------	--

Engagements Financiers

SAS BC NORD

Période du 01/10/16 au 30/09/17
Edition du 21/02/18
Tenue de compte EURO

ENGAGEMENTS DONNÉS	Montant
Effets escomptés non échus	
Avals et cautions	6 775 874
Engagements en matière de pensions, retraites et indemnités	
Autres engagements donnés :	

TOTAL	6 775 874
--------------	------------------

ENGAGEMENTS RECUS	Montant
Avals et cautions et garanties	
Autres engagements reçus :	4 023 670
caution Baudin Chateauneuf pour Total	23 670
caution Baudin chateauneuf pour Société générale	4 000 000

TOTAL	4 023 670
--------------	------------------

Identité des Sociétés Mères Consolidant les Comptes de la Société

SAS BC NORD

Période du 01/10/16 au 30/09/17
Edition du 21/02/18
Tenue de compte EURO

DÉNOMINATION SOCIALE	Forme	Au capital de	Ayant son siège social à
PCB	SAS	600 000	45110 CHATEAUNEUF S/LOIRE

Soldes intermédiaires de gestion



Soldes Intermédiaires de Gestion

SAS BC NORD

Période du 01/10/16 au 30/09/17

Edition du 21/02/18

Tenue de compte EURO

RUBRIQUES	Net (N) 30/09/2017	%	Net (N-1) 30/09/2016	%
Ventes de marchandises - Coût d'achat des marchandises				
MARGE COMMERCIALE				
Production vendue + Production stockée - Déstockage de production + Production immobilisée	32 777 837 8 782 977	100,00	14 465 933 11 799 900	100,00 81,5703
PRODUCTION DE L'EXERCICE	23 994 860	73,2045	26 265 833	181,5703
CHIFFRE D'AFFAIRES	32 777 837	100,00	14 465 933	100,00
- Consommation en provenance des tiers	20 656 565	63,0199	22 938 716	158,5706
VALEUR AJOUTÉE	3 338 295	10,1846	3 327 117	22,9997
+ Subventions d'exploitation - Impôts et taxes - Charges de personnel	208 510 3 189 508	0,6361 9,7307	200 201 844 3 146 160	0,0014 1,3953 21,7488
EXCEDENT BRUT D'EXPLOITATION	(59 723)	-0,1822	(20 687)	-0,143
+ Reprises et transferts de charges + Autres produits - Dotations aux amortissements et provisions - Autres charges	139 085 6 95 953 4	0,4243 0,00 0,2927 0,00	414 567 9 248 520 400 720	2,8658 0,0001 1,718 2,7701
RÉSULTAT D'EXPLOITATION	(16 589)	-0,0506	(255 351)	-1,7652
+ Quote part opérations en commun + Produits financiers - Quote part opérations en commun - Charges financières	135 193 9 024 77 250 1 822	0,4125 0,0275 0,2357 0,0056	13 658 23 814 10 403 1 344	0,0944 0,1646 0,0719 0,0093
RÉSULTAT COURANT AVANT IMPOTS	48 556	0,1481	(229 627)	-1,5874
Produits exceptionnels - Charges exceptionnelles	250 974 108 856	0,7657 0,3321	162 626 102 388	1,1242 0,7078
RÉSULTAT EXCEPTIONNEL	142 119	0,4336	60 238	0,4164
- Participation des salariés - Impôt sur les bénéfices	(23 933)	-0,073		
RÉSULTAT DE L'EXERCICE	214 608	0,6547	(169 389)	-1,1709
Produits de cession d'éléments d'actif - Valeur comptable éléments cédés	21 900 11 365	0,0668 0,0347	62 760 61 792	0,4338 0,4272
PLUS OU MOINS VALUES SUR CESSIONS	10 535	0,0321	968	0,0067

BC NORD

Société par Actions Simplifiées
Au capital de 150 000 Euros
Siège social : 14 Avenue de L'Horizon
59650 VILLENEUVE D'ASCQ

R.C.S LILLE 321 748 303

**RESOLUTION D'AFFECTATION DU RESULTAT
ASSEMBLEE GENERALE ORDINAIRE ANNUELLE
DU 28 MARS 2018**

L'Assemblée Générale décide d'affecter le bénéfice de l'exercice s'élevant à 214 608 euros de la manière suivante :

- En « report à nouveau créditeur » :	214 608 €

Total égal à	214 608 €

Elle rappelle qu'au cours des trois derniers exercices aucune distribution n'est intervenue.

Cette résolution, mise aux voix, est adoptée à l'unanimité.



BC NORD PAS DE CALAIS

Société par actions simplifiée au capital de 150 000 €

*Siège social : 14, Avenue de l'Horizon
59491 VILLENEUVE D'ASCQ*

**RAPPORT DU COMMISSAIRE AUX COMPTES
SUR LES COMPTES ANNUELS AU 30/09/2017**



BAUDIN CHATEAUNEUF NORD PAS DE CALAIS

Société par actions simplifiée^{sa} au capital de 150 000 €
Siège social : 14 AVENUE DE L'HORIZON, 59491 VILLENEUVE D'ASCQ
R.C.S : 321 748 303 RCS LILLE

Rapport du commissaire aux comptes sur les comptes annuels

Exercice clos le 30/09/2017

Cabinet SAFREC

Siège social : 600 RUE DE LA JUINE - BP 314, 45163 OLIVET CEDEX

Membre de la Compagnie Régionale d'Orléans



RAPPORT DU COMMISSAIRE AUX COMPTES SUR LES COMPTES ANNUELS

Exercice clos le 30/09/2017

A l'assemblée générale de la Société par actions simplifiée BAUDIN CHATEAUNEUF NORD PAS DE CALAIS

Opinion

En exécution de la mission qui nous a été confiée par votre assemblée générale, nous avons effectué l'audit des comptes annuels de la Société par actions simplifiée BAUDIN CHATEAUNEUF NORD PAS DE CALAIS relatifs à l'exercice clos le 30/09/2017, tels qu'ils sont joints au présent rapport.

Nous certifions que les comptes annuels sont, au regard des règles et principes comptables français, réguliers et sincères et donnent une image fidèle du résultat des opérations de l'exercice écoulé ainsi que de la situation financière et du patrimoine de la société à la fin de cet exercice.

Fondement de l'opinion

Référentiel d'audit

Nous avons effectué notre audit selon les normes d'exercice professionnel applicables en France. Nous estimons que les éléments que nous avons collectés sont suffisants et appropriés pour fonder notre opinion.

Les responsabilités qui nous incombent en vertu de ces normes sont indiquées dans la partie « Responsabilités du commissaire aux comptes relatives à l'audit des comptes annuels » du présent rapport.

Indépendance


Nous avons réalisé notre mission d'audit dans le respect des règles d'indépendance qui nous sont applicables, sur la période du 01/10/2016 à la date d'émission de notre rapport, et notamment nous n'avons pas fourni de services interdits par le code de déontologie de la profession de commissaire aux comptes.

Justification des appréciations

En application des dispositions des articles L. 823-9 et R.823-7 du code de commerce relatives à la justification de nos appréciations, nous portons à votre connaissance les appréciations suivantes qui, selon notre jugement professionnel, ont été les plus importantes pour l'audit des comptes annuels de l'exercice.

La comptabilisation des opérations à long terme a été effectuée en conformité avec la méthode décrite au paragraphe (d) de la note relative aux « Règles et méthodes comptables » de l'annexe. Nous nous sommes assurés de l'application de cette méthode dans les comptes annuels permettant de justifier la correcte évaluation du chiffre d'affaires dégagé.

Les appréciations ainsi portées s'inscrivent dans le contexte de l'audit des comptes annuels pris dans leur ensemble et de la formation de notre opinion exprimée ci-avant. Nous n'exprimons pas d'opinion sur des éléments de ces comptes annuels pris isolément.



Vérification du rapport de gestion et des autres documents adressés aux actionnaires.

Nous avons également procédé, conformément aux normes d'exercice professionnel applicables en France, aux vérifications spécifiques prévues par la loi.

Nous n'avons pas d'observation à formuler sur la sincérité et la concordance avec les comptes annuels des informations données dans le rapport de gestion du Président et dans les autres documents adressés aux associés sur la situation financière et les comptes annuels.

Responsabilités de la direction et des personnes constituant le gouvernement d'entreprise relatives aux comptes annuels

Il appartient à la direction d'établir des comptes annuels présentant une image fidèle conformément aux règles et principes comptables français ainsi que de mettre en place le contrôle interne qu'elle estime nécessaire à l'établissement de comptes annuels ne comportant pas d'anomalies significatives, que celles-ci proviennent de fraudes ou résultent d'erreurs.

Lors de l'établissement des comptes annuels, il incombe à la direction d'évaluer la capacité de la société à poursuivre son exploitation, de présenter dans ces comptes, le cas échéant, les informations nécessaires relatives à la continuité d'exploitation et d'appliquer la convention comptable de continuité d'exploitation, sauf s'il est prévu de liquider la société ou de cesser son activité.

Les comptes annuels ont été arrêtés par le Président.

Responsabilités du commissaire aux comptes relatives à l'audit des comptes annuels

Il nous appartient d'établir un rapport sur les comptes annuels. Notre objectif est d'obtenir l'assurance raisonnable que les comptes annuels pris dans leur ensemble ne comportent pas d'anomalies significatives. L'assurance raisonnable correspond à un niveau élevé d'assurance, sans toutefois garantir qu'un audit réalisé conformément aux normes d'exercice professionnel permet de systématiquement détecter toute anomalie significative. Les anomalies peuvent provenir de fraudes ou résulter d'erreurs et sont considérées comme significatives lorsque l'on peut raisonnablement s'attendre à ce qu'elles puissent, prises individuellement ou en cumulé, influencer les décisions économiques que les utilisateurs des comptes prennent en se fondant sur ceux-ci.

Comme précisé par l'article L.823-10-1 du code de commerce, notre mission de certification des comptes ne consiste pas à garantir la viabilité ou la qualité de la gestion de votre société.

Dans le cadre d'un audit réalisé conformément aux normes d'exercice professionnel applicables en France, le commissaire aux comptes exerce son jugement professionnel tout au long de cet audit. En outre :

- il identifie et évalue les risques que les comptes annuels comportent des anomalies significatives, que celles-ci proviennent de fraudes ou résultent d'erreurs, définit et met en œuvre des procédures d'audit face à ces risques, et recueille des éléments qu'il estime suffisants et appropriés pour fonder son opinion. Le risque de non-détection d'une anomalie significative provenant d'une fraude est plus élevé que celui d'une anomalie significative résultant d'une erreur, car la fraude peut impliquer la collusion, la falsification, les omissions volontaires, les fausses déclarations ou le contournement du contrôle interne ;
- il prend connaissance du contrôle interne pertinent pour l'audit afin de définir des procédures d'audit appropriées en la circonstance, et non dans le but d'exprimer une opinion sur l'efficacité du contrôle interne ;



- il apprécie le caractère approprié des méthodes comptables retenues et le caractère raisonnable des estimations comptables faites par la direction, ainsi que les informations les concernant fournies dans les comptes annuels ;
- il apprécie le caractère approprié de l'application par la direction de la convention comptable de continuité d'exploitation et, selon les éléments collectés, l'existence ou non d'une incertitude significative liée à des événements ou à des circonstances susceptibles de mettre en cause la capacité de la société à poursuivre son exploitation. Cette appréciation s'appuie sur les éléments collectés jusqu'à la date de son rapport, étant toutefois rappelé que des circonstances ou événements ultérieurs pourraient mettre en cause la continuité d'exploitation. S'il conclut à l'existence d'une incertitude significative, il attire l'attention des lecteurs de son rapport sur les informations fournies dans les comptes annuels au sujet de cette incertitude ou, si ces informations ne sont pas fournies ou ne sont pas pertinentes, il formule une certification avec réserve ou un refus de certifier ;
- il apprécie la présentation d'ensemble des comptes annuels et évalue si les comptes annuels reflètent les opérations et événements sous-jacents de manière à en donner une image fidèle.

Fait à OLIVET, le 15/03/2018

Le commissaire aux comptes

SAFREC



OLIVIER NEHAUME

Bilan Actif

SAS BC NORD

Période du 01/10/16 au 30/09/17

Edition du 21/02/18

Tenue de compte EURO

RUBRIQUES	BRUT	Amortissements	Net (N) 30/09/2017	Net (N-1) 30/09/2016
CAPITAL SOUSCRIT NON APPELÉ				
IMMOBILISATIONS INCORPORELLES				
Frais d'établissement				
Frais de développement				
Concession, brevets et droits similaires	27 487	20 154	7 333	2 489
Fonds commercial				
Autres immobilisations incorporelles				
Avances et acomptes sur immobilisations incorporelles				
TOTAL immobilisations incorporelles :	27 487	20 154	7 333	2 489
IMMOBILISATIONS CORPORELLES				
Terrains				
Constructions				
Installations techniques, matériel et outillage industriel	36 980	12 412	24 567	
Autres immobilisations corporelles	608 004	360 461	247 543	236 082
Immobilisations en cours				
Avances et acomptes				
TOTAL immobilisations corporelles :	644 983	372 873	272 110	236 082
IMMOBILISATIONS FINANCIÈRES				
Participations évaluées par mise en équivalence				
Autres participations	25 482		25 482	25 482
Créances rattachées à des participations				
Autres titres immobilisés				
Prêts				
Autres immobilisations financières	4 321		4 321	4 321
TOTAL immobilisations financières :	29 803		29 803	29 803
ACTIF IMMOBILISÉ	702 273	393 028	309 246	268 375
STOCKS ET EN-COURS				
Matières premières et approvisionnement				
Stocks d'en-cours de production de biens	8 641 431		8 641 431	17 289 165
Stocks d'en-cours production de services				
Stocks produits intermédiaires et finis				
Stocks de marchandises				
TOTAL stocks et en-cours :	8 641 431		8 641 431	17 289 165
CRÉANCES				
Avances, acomptes versés sur commandes	23 867		23 867	20 004
Créances clients et comptes rattachés	2 677 154		2 677 154	6 251 969
Autres créances	3 493 383		3 493 383	7 180 437
Capital souscrit et appelé, non versé				
TOTAL créances :	6 194 403		6 194 403	13 452 410
DISPONIBILITÉS ET DIVERS				
Valeurs mobilières de placement				
Disponibilités	1 139 711		1 139 711	1 353 808
Charges constatées d'avance	37 192		37 192	36 895
TOTAL disponibilités et divers :	1 176 903		1 176 903	1 390 703
ACTIF CIRCULANT	16 012 738		16 012 738	32 132 279
Frais d'émission d'emprunts à étaler				
Primes remboursement des obligations				
Écart de conversion actif				
TOTAL GÉNÉRAL	16 715 011	393 028	16 321 983	32 400 653

Bilan Passif

SAS BC NORD

Période du 01/10/16 au 30/09/17

Edition du 21/02/18

Tenue de compte EURO

RUBRIQUES	Net (N) 30/09/2017	Net (N-1) 30/09/2016
SITUATION NETTE		
Capital social ou individuel dont versé 150 000	150 000	150 000
Primes d'émission, de fusion, d'apport, ...		
Écarts de réévaluation dont écart d'équivalence		
Réserve légale	4 910	4 910
Réserves statutaires ou contractuelles		
Réserves réglementées	612	612
Autres réserves		
Report à nouveau	233 614	403 003
Résultat de l'exercice	214 608	(169 389)
TOTAL situation nette :	603 744	389 136
SUBVENTIONS D'INVESTISSEMENT		
PROVISIONS RÉGLEMENTÉES		
CAPITAUX PROPRES	603 744	389 136
Produits des émissions de titres participatifs		
Avances conditionnées		
AUTRES FONDS PROPRES		
Provisions pour risques		
Provisions pour charges		
PROVISIONS POUR RISQUES ET CHARGES		
DETTES FINANCIÈRES		
Emprunts obligataires convertibles		
Autres emprunts obligataires		
Emprunts et dettes auprès des établissements de crédit	68 458	379 338
Emprunts et dettes financières divers	2 411 878	2 237 373
TOTAL dettes financières :	2 480 336	2 616 711
AVANCES ET ACOMPTES RECUS SUR COMMANDES EN COURS	6 326 391	19 098 263
DETTES DIVERSES		
Dettes fournisseurs et comptes rattachés	4 713 715	4 856 114
Dettes fiscales et sociales	1 568 031	2 390 995
Dettes sur immobilisations et comptes rattachés	31 830	
Autres dettes	597 936	1 910 415
TOTAL dettes diverses :	6 911 512	9 157 524
PRODUITS CONSTATÉS D'AVANCE		1 139 019
DETTES	15 718 239	32 011 517
Ecarts de conversion passif		
TOTAL GÉNÉRAL	16 321 983	32 400 653

Compte de Résultat (Première Partie)

SAS BC NORD

Période du 01/10/16 au 30/09/17
Edition du 21/02/18
Tenue de compte EURO

RUBRIQUES	France	Export	Net (N) 30/09/2017	Net (N-1) 30/09/2016
Ventes de marchandises				
Production vendue de biens	28 739 640		28 739 640	12 210 932
Production vendue de services	4 038 197		4 038 197	2 255 001
Chiffres d'affaires nets	32 777 837		32 777 837	14 465 933
Production stockée			(8 782 977)	11 799 900
Production immobilisée				
Subventions d'exploitation				200
Reprises sur amortissements et provisions, transfert de charges			139 085	414 567
Autres produits			6	9
PRODUITS D'EXPLOITATION			24 133 951	26 680 609
CHARGES EXTERNES				
Achats de marchandises [et droits de douane]				
Variation de stock de marchandises				
Achats de matières premières et autres approvisionnements			3 686 769	2 831 685
Variation de stock [matières premières et approvisionnements]				
Autres achats et charges externes			16 969 796	20 107 031
TOTAL charges externes :			20 656 565	22 938 716
IMPOTS, TAXES ET VERSEMENTS ASSIMILÉS			208 510	201 844
CHARGES DE PERSONNEL				
Salaires et traitements			1 933 220	1 885 881
Charges sociales			1 256 288	1 260 280
TOTAL charges de personnel :			3 189 508	3 146 160
DOTATIONS D'EXPLOITATION				
Dotations aux amortissements sur immobilisations			95 953	113 277
Dotations aux provisions sur immobilisations				
Dotations aux provisions sur actif circulant				135 243
Dotations aux provisions pour risques et charges				
TOTAL dotations d'exploitation :			95 953	248 520
AUTRES CHARGES D'EXPLOITATION			4	400 720
CHARGES D'EXPLOITATION			24 150 540	26 935 960
RÉSULTAT D'EXPLOITATION			(16 589)	(255 351)








Compte de Résultat (Seconde Partie)

SAS BC NORD

Période du 01/10/16 au 30/09/17
Edition du 21/02/18
Tenue de compte EURO

RUBRIQUES	Net (N) 30/09/2017	Net (N-1) 30/09/2016
RÉSULTAT D'EXPLOITATION	(16 589)	(255 351)
Bénéfice attribué ou perte transférée	135 193	13 658
Perte supportée ou bénéfice transféré	77 250	10 403
PRODUITS FINANCIERS		
Produits financiers de participation		
Produits des autres valeurs mobilières et créances de l'actif immobilisé		
Autres intérêts et produits assimilés	9 024	23 814
Reprises sur provisions et transferts de charges		
Différences positives de change		
Produits nets sur cessions de valeurs mobilières de placement		
	9 024	23 814
CHARGES FINANCIÈRES		
Dotations financières aux amortissements et provisions		
Intérêts et charges assimilées	1 822	1 344
Différences négatives de change		
Charges nettes sur cessions de valeurs mobilières de placement		
	1 822	1 344
RÉSULTAT FINANCIER	7 203	22 470
RÉSULTAT COURANT AVANT IMPOTS	48 556	(229 627)
PRODUITS EXCEPTIONNELS		
Produits exceptionnels sur opérations de gestion	229 074	99 866
Produits exceptionnels sur opérations en capital	21 900	62 760
Reprises sur provisions et transferts de charges		
	250 974	162 626
CHARGES EXCEPTIONNELLES		
Charges exceptionnelles sur opérations de gestion	97 491	40 596
Charges exceptionnelles sur opérations en capital	11 365	61 792
Dotations exceptionnelles aux amortissements et provisions		
	108 856	102 388
RÉSULTAT EXCEPTIONNEL	142 119	60 238
Participation des salariés aux résultats de l'entreprise		
Impôts sur les bénéfices	(23 933)	
TOTAL DES PRODUITS	24 529 142	26 880 706
TOTAL DES CHARGES	24 314 535	27 050 095
BÉNÉFICE OU PERTE	214 608	(169 389)

Annexe



Règles et Méthodes Comptables

(Codes du commerce – articles 9 et 11 – Décret N°83-1020 du 29 novembre 1983 – articles 7, 21, 24 début, 24-1°, 24-2° et 24-3°)

Les conventions générales comptables ont été appliquées, dans le respect du principe de prudence, conformément aux hypothèses de base :

Continuité de l'exploitation, Permanence des méthodes comptables d'un exercice à l'autre, Indépendance des exercices et conformément aux Règles Générales d'établissement et de Présentation des comptes annuels.

La méthode de base retenue pour l'évaluation des éléments inscrits en comptabilité est la méthode des coûts historiques.

Les principales méthodes utilisées sont les suivantes :

a) Immobilisations corporelles

Les immobilisations corporelles sont évaluées à leur coût d'acquisition (prix d'achat et frais accessoires, hors frais d'acquisition des immobilisations) ou à leur coût de production.

Les amortissements pour dépréciation sont calculés suivant le mode linéaire/dégressif en fonction de la durée d'utilisation prévue.

b) Participations, autres titres immobilisés, valeurs mobilières de placements

La valeur brute est constituée par le coût d'achat hors frais accessoires. Lorsque la valeur d'inventaire est inférieure à la valeur brute, une provision pour dépréciation est constituée du montant de la différence.

c) Stocks

Les coûts d'acquisition des stocks comprennent le prix d'achat, les droits de douane et autre taxes, à l'exclusion des taxes ultérieurement récupérables par l'entité auprès des administrations fiscales, ainsi que les frais de transports, de manutention et autres coûts directement attribuables à l'acquisition des produits finis, des matières premières et des services. Les rabais commerciaux, remises, escomptes de règlements et autres éléments similaires sont déduits pour déterminer les coûts d'acquisition.

Les produits fabriqués sont valorisés au coût de production comprenant les consommations et les charges directes et indirectes de production, les amortissements des biens concourant à la production. Le coût de la sous-activité est exclu de la valeur des stocks.

Les stocks sont évalués suivant la méthode premier entré, premier sorti. (Pour des raisons pratiques, le dernier prix d'achat connu a été retenu sauf écart significatif.)

Une provision pour dépréciation des stocks est égale à la différence entre la valeur brute déterminée suivant les modalités indiquées ci-dessus et le cours du jour ou la valeur de réalisation déduction faite des frais proportionnels de ventes, est effectuée lorsque cette valeur brute est supérieure à l'autre terme énoncé.

d) Stocks Travaux en cours et Opérations à long terme

Les travaux en cours sont valorisés sur la base de leur coût de revient réel. Les opérations à long terme sont comptabilisées suivant la méthode de facturation à l'achèvement des travaux. Les opérations à long terme faisant l'objet de réceptions distinctes sur des lots déterminés sont comptabilisées partiellement à hauteur des lots réceptionnés.

Une provision pour perte à l'avancement des travaux constatée à la clôture de l'exercice est enregistrée dès lors qu'un marché apparaît déficitaire.

Le montant de la provision est calculé de la façon suivante :

Coût des travaux et services exécutés cumulés à la clôture de l'exercice x Marge brute estimée

Coût total des travaux et services exécutés estimés

Par dérogation au PCG, les pertes à terminaisons sur la part des travaux non exécutés ne font pas l'objet d'une provision pour risques.

e) Créances

Les créances sont valorisées à leur nominale. Une provision pour dépréciation est pratiquée lorsque la valeur d'inventaire est inférieure à la valeur comptable.

f) Changement de méthode

Néant

g) Information significative

Les engagements de retraites pour les salariés n'ont pas été recensés à la date de clôture.

Notre société a adhéré le 15 décembre 2006 à une gestion centralisée de Trésorerie au titre de laquelle la SA BAUDIN CHATEAUNEUF figure comme la société pivot des flux constatés auprès de la Société Générale.

Pour information, le montant de l'avance de Trésorerie réalisée par la SAS BC NORD et figurant à l'actif au 30 septembre 2017 s'élève à 826 243.64 euros.

h) Information relative au Crédit Impôt Compétitivité Emploi (CICE)

Le CICE correspondant aux rémunérations éligibles versées au cours de l'exercice clos le 30 septembre 2017 a été constaté dans les présents comptes pour un montant 57807. €. La méthode de comptabilisation du CICE est identique aux exercices précédents : enregistrement du produit en diminution des charges de personnel (au crédit du compte 6489000).

Le CICE a permis d'améliorer le fonds de roulement de la société.



Immobilisations

SAS BC NORD

Période du 01/10/16 au 30/09/17

Edition du 21/02/18

Tenue de compte EURO

RUBRIQUES	Valeur brute début exercice	Augmentations par réévaluation	Acquisitions apports, création virements
IMMOBILISATIONS INCORPORELLES			
Frais d'établissement et de développement			
Autres immobilisations incorporelles	19 306		8 181
TOTAL immobilisations incorporelles :	19 306		8 181
IMMOBILISATIONS CORPORELLES			
Terrains			
Constructions sur sol propre			
Constructions sur sol d'autrui			
Constructions installations générales			
Installations techniques et outillage industriel	11 799		25 180
Installations générales, agencements et divers			
Matériel de transport	517 496		101 571
Matériel de bureau, informatique et mobilier	47 180		13 257
Emballages récupérables et divers			
Immobilisations corporelles en cours			
Avances et acomptes			
TOTAL immobilisations corporelles :	576 475		140 008
IMMOBILISATIONS FINANCIÈRES			
Participations évaluées par mises en équivalence			
Autres participations	25 482		
Autres titres immobilisés			
Prêts et autres immobilisations financières	4 321		
TOTAL immobilisations financières :	29 803		
TOTAL GÉNÉRAL	625 584		148 189

RUBRIQUES	Diminutions par virement	Diminutions par cessions mises hors service	Valeur brute fin d'exercice	Réévaluations légales
IMMOBILISATIONS INCORPORELLES				
Frais d'étab. et de développement				
Autres immobilisations incorporelles			27 487	
TOTAL immobilisations incorporelles :			27 487	
IMMOBILISATIONS CORPORELLES				
Terrains				
Constructions sur sol propre				
Constructions sur sol d'autrui				
Constructions installations générales				
Install. techn., matériel et out. industriels			36 980	
Inst. générales, agencements et divers				
Matériel de transport		70 902	548 165	
Mat. de bureau, informatique et mobil.		598	59 839	
Emballages récupérables et divers				
Immobilisations corporelles en cours				
Avances et acomptes				
TOTAL immobilisations corporelles :		71 500	644 983	
IMMOBILISATIONS FINANCIÈRES				
Participations mises en équivalence				
Autres participations			25 482	
Autres titres immobilisés				
Prêts et autres immo. financières			4 321	
TOTAL immobilisations financières :			29 803	
TOTAL GÉNÉRAL		71 500	702 273	

Amortissements

SAS BC NORD

Période du 01/10/16 au 30/09/17
Edition du 21/02/18
Tenue de compte EURO

SITUATIONS ET MOUVEMENTS DE L'EXERCICE				
IMMOBILISATIONS AMORTISSABLES	Montant début exercice	Augmentations dotations	Diminutions reprises	Montant fin exercice
IMMOBILISATIONS INCORPORELLES				
Frais d'étab. et de développement.				
Autres immobilisations incorporelles	16 817	3 337		20 154
TOTAL immobilisations incorporelles :	16 817	3 337		20 154
IMMOBILISATIONS CORPORELLES				
Terrains				
Constructions sur sol propre				
Constructions sur sol d'autrui				
Constructions installations générales				
Installations techn. et outillage industriel	11 799	613		12 412
Inst. générales, agencements et divers				
Matériel de transport	295 072	78 928	59 538	314 461
Mat. de bureau, informatique et mobil.	33 521	13 076	598	46 000
Emballages récupérables et divers				
TOTAL immobilisations corporelles :	340 392	92 617	60 136	372 873
TOTAL GÉNÉRAL	357 209	95 954	60 136	393 028

VENTILATIONS DES DOTATIONS AUX AMORTISSEMENTS DE L'EXERCICE			
IMMOBILISATIONS AMORTISSABLES	Amortissements linéaires	Amortissements dégressifs	Amortissements exceptionnels
IMMOBILISATIONS INCORPORELLES			
Frais d'établissement et de développement			
Autres immobilisations incorporelles			
TOTAL immobilisations incorporelles :			
IMMOBILISATIONS CORPORELLES			
Terrains			
Constructions sur sol propre			
Constructions sur sol d'autrui			
Constructions installations générales			
Installations techniques et outillage industriel			
Installations générales, agencements et divers			
Matériel de transport			
Matériel de bureau, informatique et mobilier			
Emballages récupérables et divers			
TOTAL immobilisations corporelles :			
Frais d'acquisition de titres de participations			
TOTAL GÉNÉRAL			

Amortissements (suite)

SAS BC NORD

Période du 01/10/16 au 30/09/17
 Edition du 21/02/18
 Tenue de compte EURO

MOUVEMENTS AFFECTANT LA PROVISION POUR AMORTISSEMENTS DÉROGATOIRES		
IMMOBILISATIONS AMORTISSABLES	Dotations	Reprises
IMMOBILISATIONS INCORPORELLES Frais d'établissement et de développement Autres immobilisations incorporelles TOTAL immobilisations incorporelles :		
IMMOBILISATIONS CORPORELLES Terrains Constructions sur sol propre Constructions sur sol d'autrui Constructions installations générales Installations techniques et outillage industriel Installations générales, agencements et divers Matériel de transport Matériel de bureau, informatique et mobilier Emballages récupérables et divers TOTAL immobilisations corporelles :		
Frais d'acquisition de titres de participations		

TOTAL GÉNÉRAL		
----------------------	--	--

MOUVEMENTS DE L'EXERCICE AFFECTANT LES CHARGES RÉPARTIES SUR PLUSIEURS EXERCICES				
RUBRIQUES	Montant net début exercice	Augmentations	Dotations de l'exercice aux amortissements	Montant net fin exercice
Frais d'émission d'emprunts à étaler				
Primes de remboursem. des obligations				

Provisions Inscrites au Bilan

SAS BC NORD

Période du 01/10/16 au 30/09/17

Edition du 21/02/18

Tenue de compte EURO

RUBRIQUES	Montant début exercice	Augmentations dotations	Diminutions reprises	Montant fin exercice
Prov. pour reconstitution des gisements Provisions pour investissement Provisions pour hausse des prix Amortissements dérogatoires Dont majorations exceptionnelles de 30% Provisions pour prêts d'installation Autres provisions réglementées				
PROVISIONS RÉGLEMENTÉES				

Provisions pour litiges Prov. pour garant. données aux clients Prov. pour pertes sur marchés à terme Provisions pour amendes et pénalités Provisions pour pertes de change Prov. pour pensions et obligat. simil. Provisions pour impôts Prov. pour renouvellement des immo. Provisions pour gros entretien et grandes révisions Provisions pour charges sociales et fiscales sur congés à payer Autres prov. pour risques et charges				
PROV. POUR RISQUES ET CHARGES				

Prov. sur immobilisations incorporelles Prov. sur immobilisations corporelles Prov. sur immo. titres mis en équival. Prov. sur immo. titres de participation Prov. sur autres immo. financières Provisions sur stocks et en cours Provisions sur comptes clients Autres provisions pour dépréciation	135 243		135 243	
PROVISIONS POUR DÉPRÉCIATION	135 243		135 243	

TOTAL GÉNÉRAL	135 243		135 243	
----------------------	----------------	--	----------------	--



Charges à Payer

SAS BC NORD

Période du 01/10/16 au 30/09/17
Edition du 21/02/18
Tenue de compte EURO

MONTANT DES CHARGES À PAYER INCLUS DANS LES POSTES SUIVANTS DU BILAN	Montant
Emprunts obligataires convertibles	
Autres emprunts obligataires	
Emprunts et dettes auprès des établissements de crédit	
Emprunts et dettes financières divers	
Dettes fournisseurs et comptes rattachés	36 660
Dettes fiscales et sociales	386 314
Dettes sur immobilisations et comptes rattachés	
Disponibilités, charges à payer	5 746
Autres dettes	35 800
TOTAL	464 520




Charges et Produits Constatés d'Avance

SAS BC NORD

Période du 01/10/16 au 30/09/17
Edition du 21/02/18
Tenue de compte EURO

RUBRIQUES	Charges	Produits
Charges ou produits d'exploitation	37 192	
Charges ou produits financiers		
Charges ou produits exceptionnels		
TOTAL	37 192	



État des Échéances des Créances et Dettes

SAS BC NORD

Période du 01/10/16 au 30/09/17
 Edition du 21/02/18
 Tenue de compte EURO

ÉTAT DES CRÉANCES	Montant brut	A 1 an au plus	A plus d'1 an
DE L'ACTIF IMMOBILISÉ			
Créances rattachées à des participations			
Prêts			
Autres immobilisations financières	4 321		4 321
TOTAL de l'actif immobilisé :	4 321		4 321
DE L'ACTIF CIRCULANT			
Clients douteux ou litigieux			
Autres créances clients	2 677 154	2 677 154	
Créance représent. de titres prêtés ou remis en garantie			
Personnel et comptes rattachés	8 175	8 175	
Sécurité sociale et autres organismes sociaux			
État - Impôts sur les bénéfices	190 346	23 933	166 413
État - Taxe sur la valeur ajoutée	1 722 110	1 722 110	
État - Autres impôts, taxes et versements assimilés	41 503	41 503	
État - Divers			
Groupe et associés	1 435 860	1 435 860	
Débiteurs divers	91 348	91 348	
TOTAL de l'actif circulant :	6 166 496	6 000 083	166 413
CHARGES CONSTATÉES D'AVANCE	37 192	37 192	

TOTAL GÉNÉRAL	6 208 009	6 037 276	170 734
----------------------	------------------	------------------	----------------

ÉTAT DES DETTES	Montant brut	A 1 an au plus	A plus d'1 an et 5 ans au plus	A plus de 5 ans
Emprunts obligataires convertibles				
Autres emprunts obligataires				
Auprès des établissements de crédit :				
- à 1 an maximum à l'origine				
- à plus d' 1 an à l'origine	68 458	68 458		
Emprunts et dettes financières divers				
Fournisseurs et comptes rattachés	4 713 715	4 713 715		
Personnel et comptes rattachés	158 391	158 391		
Sécurité sociale et autres organismes	307 185	307 185		
Impôts sur les bénéfices				
Taxe sur la valeur ajoutée	1 022 585	1 022 585		
Obligations cautionnées				
Autres impôts, taxes et assimilés	90 664	90 664		
Dettes sur immo. et comptes rattachés	31 830	31 830		
Groupe et associés	2 411 878	2 411 878		
Autres dettes	597 936	597 936		
Dette représentat. de titres empruntés				
Produits constatés d'avance				

TOTAL GÉNÉRAL	9 402 642	9 402 642		
----------------------	------------------	------------------	--	--

Composition du Capital Social

SAS BC NORD

Période du 01/10/16 au 30/09/17

Edition du 21/02/18

Tenue de compte EURO

CATEGORIES DE TITRES	Nombre	Valeur nominale
1 - Actions ou parts sociales composant le capital soc. au début de l'exercice	2500	60
2 - Actions ou parts sociales émises pendant l'exercice		
3 - Actions ou parts sociales remboursées pendant l'exercice		
4 - Actions ou parts sociales composant le capital social en fin d'exercice	2500	60



Effectif Moyen

SAS BC NORD

Période du 01/10/16 au 30/09/17
Edition du 21/02/18
Tenue de compte EURO

EFFECTIFS	Personnel salarie	Personnel mis à disposition de l'entreprise
Cadres	24	
Agents de maîtrise et techniciens		
Employés	9	
Ouvriers	16	
TOTAL	49	



RUBRIQUES	Terrains	Constructions	Installations matériel outillage	Autres	Total
Valeur d'origine					
Amortissements :					
- cumuls exercices antérieurs					
- dotations de l'exercice					
TOTAL					

REDEVANCES PAYÉES :					
- cumuls exercices antérieurs					
- dotations de l'exercice					
TOTAL					

REDEV. RESTANT À PAYER :					
- à un an au plus					
- à plus d'un an et cinq ans au plus					
- à plus de cinq ans					
TOTAL					

VALEUR RÉSIDUELLE					
- à un an au plus					
- à plus d'un an et cinq ans au plus					
- à plus de cinq ans					
TOTAL					

Mont. pris en charge dans l'exercice					
--------------------------------------	--	--	--	--	--

Rappel : Redevance de crédit bail	
-----------------------------------	--



Engagements Financiers

SAS BC NORD

Période du 01/10/16 au 30/09/17
Edition du 21/02/18
Tenue de compte EURO

ENGAGEMENTS DONNÉS	Montant
Effets escomptés non échus	
Avals et cautions	6 775 874
Engagements en matière de pensions, retraites et indemnités	
Autres engagements donnés :	

TOTAL	6 775 874
--------------	------------------

ENGAGEMENTS RECUS	Montant
Avals et cautions et garanties	
Autres engagements reçus :	4 023 670
caution Baudin Chateauneuf pour Total	23 670
caution Baudin chateauneuf pour Société générale	4 000 000

TOTAL	4 023 670
--------------	------------------



Identité des Sociétés Mères Consolidant les Comptes de la Société

SAS BC NORD

Période du 01/10/16 au 30/09/17
Edition du 21/02/18
Tenue de compte EURO

DÉNOMINATION SOCIALE	Forme	Au capital de	Ayant son siège social à
PCB	SAS	600 000	45110 CHATEAUNEUF S/LOIRE

