

RCS : BORDEAUX

Code greffe : 3302

Documents comptables

REGISTRE DU COMMERCE ET DES SOCIETES

Le greffier du tribunal de commerce de BORDEAUX atteste l'exactitude des informations transmises ci-après

Nature du document : Documents comptables (B-C)

Numéro de gestion : 1995 B 02075

Numéro SIREN : 402 713 119

Nom ou dénomination : ETABLISSEMENTS DECONS

Ce dépôt a été enregistré le 27/05/2019 sous le numéro de dépôt 10100

SAS ETABLISSEMENTS DECONS**COMPTES CONSOLIDES****Actif consolidé**

	30/09/2018	30/09/2017	VARIATION
Ecart d'acquisition	0	0	0
Immobilisations incorporelles	561 655	284 276	277 379
Immobilisations corporelles	23 684 117	16 157 927	7 526 190
Immobilisations financières	62 497	362 756	-300 259
Titres mis en équivalence	0	0	0
<u>ACTIF IMMOBILISE</u>	24 308 269	16 804 959	7 503 310
Stocks et en-cours	9 369 383	15 493 409	-6 124 026
Avances et acomptes	0	175 186	-175 186
Clients et comptes rattachés	18 035 894	15 671 891	2 364 003
Autres créances	4 335 400	2 947 416	1 387 984
Impôt différé Actif	0	0	0
Valeurs mobilières de placement	20 039 660	20 023 114	16 546
Disponibilités	30 060 070	23 197 489	6 862 581
<u>ACTIF CIRCULANT</u>	81 840 407	77 508 505	4 331 902
Compte de régularisation	50 389	120 803	-70 414
TOTAL ACTIF	106 199 065	94 434 267	11 764 798

présent acte
déposé au Greffe du
Tribunal de commerce
de Bordeaux**27 MAI 2019**sous le N° **10100**

Passif consolidé

	30/09/2018	30/09/2017	VARIATION
Capital social	3 000 000	3 000 000	0
Primes d'apport	0	0	0
Réserve légale	300 000	300 000	0
Autres réserves	61 938 658	58 274 024	3 664 634
Réserves consolidées	6 513 319	2 956 371	3 556 948
Résultat de l'exercice	10 241 873	7 221 585	3 020 288
Capitaux propres groupe	81 993 850	71 751 980	10 241 870
Intérêts minoritaires / réserves	24 738	18 860	5 878
Intérêts minoritaires / résultat	14 909	5 878	9 031
Capitaux propres minoritaires	39 648	24 738	14 909
CAPITAUX PROPRES CONSOLIDES	82 033 498	71 776 718	10 256 780
Provisions pour risques et charges	888 761	904 381	-15 620
Ecart d'acquisition passif	0	0	0
Emprunts obligataires	0	0	0
Emprunts et dettes financières	3 067	3 067	0
Concours bancaires	37 461	0	37 461
Comptes courants associés	952 084	1 075 298	-123 214
Acomptes clients	0	0	0
Fournisseurs et comptes rattachés	15 179 059	16 062 097	-883 038
Autres dettes et comptes de régularisation	6 896 028	3 971 193	2 924 835
Impôts différés passif	209 107	641 513	-432 406
DETTES	23 276 806	21 753 168	1 523 638
TOTAL PASSIF	106 199 065	94 434 267	11 764 798

Compte de résultat consolidé

	30/09/2018		30/09/2017		Variation	
	MONTANT	%	MONTANT	%	€	%
Production vendue	173 110 140	100,0	144 581 357	100,0	28 528 783	19,73
Production stockée	0	0,0	0	0,0	0	
Production immobilisée	0	0,0	0	0,0	0	
PRODUCTION DE L'EXERCICE	173 110 140	100	144 581 357	100	28 528 783	19,73
Achats de marchandises, matières et approv.	-100 456 060	-58,0	-91 283 728	-63,1	-9 172 332	10,05
Variation de stock	-5 282 535	-3,1	3 092 179	2,1	-8 374 714	-270,84
MARGE BRUTE SUR ACHATS	67 371 545	38,9	56 389 808	39,0	10 981 737	19,47
Charges externes	-34 951 571	-20,2	-29 972 611	-20,7	-4 978 960	16,61
VALEUR AJOUTEE	32 419 974	18,7	26 417 197	18,3	6 002 777	22,72
Subvention d'exploitation	0	0,0	0	0,0	0	
Impôts et taxes	-1 723 961	-1,0	-1 242 523	-0,9	-481 438	38,75
Charges de personnel	-11 906 620	-6,9	-9 610 446	-6,6	-2 296 174	23,89
EXCEDENT BRUT D'EXPLOITATION	18 789 393	10,9	15 564 228	10,8	3 225 165	20,72
Amortissements	-5 657 031	-3,3	-4 365 520	-3,0	-1 291 511	29,58
Autres charges, produits et provisions	240 639	0,1	175 447	0,1	65 192	37,16
RESULTAT D'EXPLOITATION	13 373 001	7,7	11 374 155	7,9	1 998 846	17,57
Résultat financier	67 265	0,0	-27 284	0,0	94 549	-346,54
RESULTAT COURANT	13 440 266	7,8	11 346 871	7,8	2 093 395	18,45
Résultat sur cession	241 619	0,1	-472 884	-0,3	714 503	-151,09
Autres opérations exceptionnelles	81 359	0,0	-365 958	-0,3	447 317	-122,23
RESULTAT AVANT IS	13 763 244	8,0	10 508 029	7,3	3 255 215	30,98
Dotations / Reprise des écarts d'acquisition	0	0,0	0	0,0	0	
Impôts	-3 506 462	-2,0	-3 280 566	-2,3	-225 896	6,89
Quote part rlt des stés MEE	0	0,0	0	0,0	0	
RESULTAT NET	10 256 782	5,9	7 227 463	5,0	3 029 319	41,91
DONT RESULTAT GROUPE	10 241 873	5,9	7 221 585	5,0	3 020 288	41,82
DONT RESULTAT HORS GROUPE	14 909	0,0	5 878	0,0	9 031	153,63

Tableau de variation des capitaux propres

	Capital	Réserve légal	Réserves consolidées	Résultat de l'exercice	Subventions	Autres		Totaux Capitaux propres
						Autres mouvements	Total Autres	
30/09/2016	3 000 000	300 000	60 335 440	894 956	0	0	0	64 530 396
Résultat consolidé de l'exercice				7 221 585			0	7 221 585
Affectation du résultat de l'exercice précédent			894 956	-894 956			0	0
Distribution de dividendes par la société consolidante							0	0
Autres mouvements							0	0
30/09/2017	3 000 000	300 000	61 230 396	7 221 585	0	0	0	71 751 980
Résultat consolidé de l'exercice				10 241 873			0	10 241 873
Affectation du résultat de l'exercice précédent			7 221 585	-7 221 585			0	0
Distribution de dividendes par la société consolidante							0	0
Autres mouvements							0	0
30/09/2018	3 000 000	300 000	68 451 978	10 241 873	0	0	0	81 993 850

Capital social d'un montant de 3 000 000€, décomposé en 143 488 titres d'une valeur nominale de 20,91 €.

Tableau de financement

	30/09/2018	30/09/2017
Flux de trésorerie liés à l'activité		
Résultat net part du Groupe	10 241 873	7 221 585
Résultat net part des minoritaires	14 909	5 878
Dotations aux amortissements sur immobilisations	5 657 031	4 365 520
Dotations aux amortissement écart d'acquisition	0	0
Variations des provisions sur actif	0	0
Variations des impôts différés	-432 405	609 699
Résultat sur cession d'actif	-241 619	472 884
Résultat sur subvention		
Marge brute d'autofinancement des sociétés Intégrées	15 239 789	12 675 566
Variation du Besoin en fonds de roulement lié à l'activité	4 520 602	-2 405 504
Flux net de trésorerie généré par l'activité	19 760 391	10 270 062
Flux de trésorerie liés aux opérations d'investissement		
Acquisition d'immobilisations	-13 590 640	-6 637 188
Cessions d'immobilisations	671 915	488 429
Flux de trésorerie liés aux opérations d'investissement	-12 918 725	-6 148 759
Flux de trésorerie liés aux opérations de financement		
Dividendes versés par la société consolidante	0	
Augmentation de capital		
Apport en numéraire minoritaires		
Emissions d'emprunts	0	
Remboursements d'emprunts	0	
Flux nets de trésorerie lié aux opérations de financement	0	0
Effet périmètre		
Variation de trésorerie	6 841 666	4 121 303
Trésorerie d'ouverture	43 220 603	39 099 302
Trésorerie de clôture	50 062 269	43 220 603

Annexe**NOTE 1 – PRINCIPES ET METHODES COMPTABLES****1.1. PRINCIPES DE CONSOLIDATION**

Les comptes consolidés du Groupe DECONS, ci-après dénommé le Groupe, ont été établis suivant les règles et méthodes comptables en vigueur en France, conformément au règlement n° 99-02 du Comité de la Réglementation Comptable (CRC).

Les comptes consolidés du Groupe sont établis au 30 septembre sur la base des comptes individuels à cette date.

La présente annexe mentionne toutes les informations expressément prévues par les textes dès lors qu'elles ont un caractère significatif. Tous les montants sont indiqués en euros.

1.2. CHANGEMENT DE PRINCIPES COMPTABLES ET DE PRESENTATION DES COMPTES CONSOLIDES**Changements de principes comptables**

Aucun changement de principe comptable n'est intervenu sur l'exercice 2018.

Changements de présentation

Aucun changement de présentation n'est intervenu sur l'exercice 2018.

Changement d'estimations et de modalités d'application

Aucun changement d'estimation ou de modalités n'est intervenu sur l'exercice 2018.

Annexe

1.3. PERIMETRE ET METHODES DE CONSOLIDATION

Les sociétés sur lesquelles le Groupe DECONS exerce en droit ou en fait le contrôle exclusif sont consolidées par intégration globale.

Le périmètre de consolidation est le suivant :

Sociétés	% de détention	Méthode de consolidation	Siège social	Siret
DECONS SAS	100%	Société Mère	Le Pian Médoc - France	402713119
DECONS AGURAIN SA	99,67%	IG	Salvatierra - Espagne	A01310861
DECONS NORD AQUITAINE *	100,00%	IG	Le Pian Médoc - France	832222517
DECONS SUD AQUITAINE *	100,00%	IG	Le Pian Médoc - France	832209944
DECONS OCCITANIE *	100,00%	IG	Le Pian Médoc - France	832222541
DECONS AQUITAINE *	100,00%	IG	Le Pian Médoc - France	832222467
DECONS TRANSPORT	100,00%	IG	Le Pian Médoc - France	842637084

*ces structures ont été créées au 25 septembre 2017 avec un premier exercice au 30 septembre 2017. Elles ont été constituées pour recevoir les apports partiels d'actif des sites de collecte de DECONS SAS, ces apports ont été réalisés en 2018.

La société DECONS TRANSPORT a été créée sur l'exercice 2018, le 26/09/2018, elle n'a pas d'activité sur l'exercice.

Les sociétés du périmètre se trouvent dans la zone Euros.

1.5. FAITS SIGNIFICATIFS

Un contrôle fiscal a débuté le 22 octobre 2018 pour les exercices allant du 1/10/2014 au 30/09/2017. Ce contrôle fiscal est toujours en cours.

Une première notification interruptive a été reçue avant le 31 décembre 2018 pour l'exercice 2014-2015. Le redressement porte exclusivement sur le rehaussement des bases de CFE pour 33 K€. A ce jour aucune provision n'a été comptabilisée car la société conteste l'objet du redressement pour 32 K€.

1.6. EVENEMENTS POSTERIEURS A LA CLOTURE

Aucun évènement postérieur à la clôture n'est à signaler.

Annexe

1.7. IMMOBILISATIONS INCORPORELLES

Les immobilisations incorporelles sont évaluées à leur coût d'acquisition, elles comprennent des logiciels acquis et des fonds de commerce.

Dans les comptes consolidés, ces fonds de commerce sont assimilés à des écarts d'acquisition et sont amortis sur 20 ans.

Au 30 septembre 2017, le Groupe a choisi de poursuivre l'amortissement sur les fonds de commerce existants au 30 septembre 2016 (date de première application du règlement ANC n°2015-07 du 23 novembre 2015).

Les nouveaux fonds de commerce font l'objet d'une analyse : ils sont amortis ou non selon leur durée d'utilisation.

Si la durée d'utilisation est non limitée, ils font l'objet d'un test de dépréciation au moins une fois par exercice.

Si leur durée d'utilisation est limitée, ils sont amortis linéairement sur cette durée. En cas d'indice de perte de valeur, un test de dépréciation est effectué.

1.7. IMMOBILISATIONS CORPORELLES

- Les immobilisations corporelles sont valorisées à leur coût d'acquisition ou à leur coût de production pour les actifs produits par l'entreprise, à leur valeur vénale pour les actifs acquis à titre gratuit et par voie d'échange.

Les amortissements sont calculés selon le mode linéaire ou dégressif en fonction de la durée de vie prévue.

- Les durées d'amortissements des biens corporels sont les suivantes :

	Durée	Mode
Constructions	10 à 15 ans	L
Matériel et Outillage industriels	1 à 10 ans	L ou D
Installations générales, agencements et aménagements divers	3 à 20 ans	L
Matériel de transport	4 à 5 ans	L
Matériel de bureau	4 à 5 ans	L ou D
Matériel informatique	3 à 5 ans	L ou D
Mobilier	10 ans	L

L'entreprise a apprécié à la date de clôture, en considérant les informations internes et externes à sa disposition, l'existence d'indices montrant que les actifs ont pu perdre notablement de la valeur.

Lorsqu'il existe un indice de perte de valeur, un test de dépréciation est effectué : la valeur nette comptable de l'actif immobilisé est comparée à sa valeur actuelle.

Annexe

Si la valeur actuelle d'un actif immobilisé devient inférieure à sa valeur nette comptable, cette dernière, si l'actif continue à être utilisé, est ramenée à la valeur actuelle par le biais d'une dépréciation.

1.8. IMMOBILISATIONS FINANCIERES

Les immobilisations financières sont évaluées à leur coût d'achat, hors frais accessoires.

S'il y a lieu, une provision pour dépréciation est comptabilisée lorsque la valeur vénale est inférieure à la valeur nette comptable.

1.9. STOCKS ET TRAVAUX EN COURS

Les stocks de matières premières sont évalués suivant les prix moyens d'achat constatés en fin de période.

Au 30 septembre, les stocks sont évalués en prix « franco de port » et il n'y a pas de majoration pour frais accessoires.

Compte tenu des difficultés pour déterminer les quantités, et en calculer les coûts de transformation, les matières premières transformées ont été décomptées dans les stocks de matières premières et évaluées comme ces dernières par catégorie.

La méthode retenue pour le traçage des flux entrants et sortants, et qui permet de déterminer les quantités de matières premières à valoriser à la clôture de l'exercice, incorpore des notions statistiques au niveau de la quote-part des matières stériles, non commercialisables. Il en est de même pour les bonis sur achats qui correspondent aux tonnages acquis sans décaissement.

Une provision pour dépréciation des stocks égale à la différence entre la valeur brute déterminée suivant les modalités indiquées ci-dessus et le cours du jour ou la valeur de réalisation déduction faite des frais proportionnels de vente, est effectuée lorsque cette valeur brute est supérieure à l'autre terme énoncé.

1.10. CREANCES

Les créances sont valorisées à leur valeur nominale. Une provision pour dépréciation est pratiquée lorsque la valeur d'inventaire est inférieure à la valeur comptable.

Annexe

1.11. VALEURS MOBILIERES DE PLACEMENT

Elles sont valorisées au coût d'acquisition.

Lorsque la valeur d'inventaire est inférieure au coût d'acquisition, une dépréciation est constituée du montant de la différence.

1.12. PROVISIONS POUR RISQUES ET CHARGES

Les provisions pour risques et charges sont comptabilisées pour faire face à des sorties de ressources probables résultant d'obligations actuelles issues d'événements passés.

Les montants provisionnés sont évalués de manière objective en tenant compte des hypothèses les plus probables ou en utilisant des méthodes statistiques selon la nature des obligations.

En application de la méthode préférentielle cette rubrique comprend notamment les provisions pour Indemnités de Fin de Carrière.

Ces indemnités sont déterminées en fonction des critères suivants :

- . Age de départ à la retraite : 67 ans
- . Départ volontaire des salariés
- . Evolutions futures des salaires : 1 % par an
- . Taux d'actualisation : 1.45 %
- . Taux de charges sociales : propre à chaque entreprise.
- . Table de taux de mortalité : Table Insee TD 2013 -2015

1.13. COMPTE DE RESULTAT

➤ *Autres charges, produits et provision*

La rubrique « autres charges, produits et provision » comprend les autres charges d'exploitation, les autres produits d'exploitation, les transferts de charge ainsi que les variations des provisions d'exploitation.

➤ *Charges et produits exceptionnels*

Le groupe comptabilise en résultat exceptionnel les éléments qui ne sont pas liés à l'activité normale de l'entreprise.

Annexe**➤ Impôt sur les bénéfices**

Les impôts différés sont calculés sur l'ensemble des différences temporaires entre les valeurs fiscales et comptables des actifs et passifs consolidés.

Les impôts différés sont calculés société par société, la méthode du report variable est utilisée.

Les impôts différés sont déterminés sur la base des taux d'impôts qui ont été votés à la date de clôture et dont il est prévu qu'ils s'appliqueront lorsque l'actif d'impôt différé concerné sera réalisé ou le passif d'impôt différé exigible.

Conformément aux dispositions du règlement CRC-99-02, l'impact des changements de taux d'imposition est pris en compte, dans l'annexe, lorsque le vote du changement de taux intervient entre la date de clôture et celle de l'arrêté des comptes.

1.15. ENGAGEMENTS HORS BILAN

La synthèse des obligations contractuelles et engagements commerciaux figure en note 4.

Annexe

NOTE 2 – ACTIF

2.1. IMMOBILISATIONS CORPORELLES ET INCORPORELLES

Immobilisations incorporelles	30/09/2017	Acquisition Dotations	Cession Reprises	Reclassement	Variation de périmètre	30/09/2018
Concessions, brevets, licences	167 408	9 675	0		0	177 083
Droits au bail	0	0	0		0	0
Fonds commerciaux	1 969 590	300 000	0		0	2 269 590
Avances et acomptes sur Immo. Incorporelles	0	0	0		0	0
Total valeurs Brutes Immo Incorporelles	2 136 998	309 675	0	0	0	2 446 673
Amort. Prov Concessions, brevets, licences	-144 400	-10 040	0		0	-154 440
Amort. Prov Fonds de commerce	-1 708 322	-22 255	0		0	-1 730 577
Total amort. Prov. Immo. Incorporelles	-1 852 722	-32 295	0	0	0	-1 885 018
Total Valeurs nettes Immo. Incorporelles	284 276	277 380	0	0	0	561 655

Immobilisations corporelles	30/09/2017	Acquisition Dotations	Cession Reprises	Reclassements	Variation de périmètre	30/09/2018
Terrains et agencements de terrains	2 625 655	530 000	0	0	0	3 155 655
Constructions	8 483 995	756 390	0	2 058 272	0	11 298 657
Installations techniques, matériel et outillage	62 723 883	6 206 633	-2 005 115	537 329	0	67 462 710
Matériel de bureau	865 680	40 238	0	-1	0	905 917
Matériel de transport	15 084 219	1 788 168	-3 468 670	76 036	0	13 479 753
Autres immobilisations corporelles	7 432 263	436 352	329 717	1 205 333	0	9 403 665
Immobilisations corporelles en cours	1 382 886	3 512 727	0	-3 876 972	0	1 018 641
Avances et acomptes Immobilisations corporelles	0	5 000	0	0	0	5 000
Total valeurs Brutes Immo corporelles	98 598 561	13 275 508	-5 144 068	-3	0	106 729 998
Amort. Prov Terrains	-392 537	-3 125	0	0	0	-395 662
Amort. Prov Constructions	-7 307 259	-637 672	0	0	0	-7 944 931
Amort. Prov Installations techn, mat et outillage	-55 273 582	-3 679 975	1 912 800	0	0	-57 040 757
Amort. Prov Matériel de bureau	-789 755	-28 579	0	-1	0	-818 335
Amort. Prov Matériel de transport	-13 022 136	-852 287	3 106 686	0	0	-10 767 737
Amort. Prov Autres immobilisations corporelles	-5 655 365	-423 098	0	1	0	-6 078 462
Total amort. Prov. Immo. corporelles	-82 440 634	-5 624 736	5 019 486	0	0	-83 045 884
Total Valeurs nettes Immo. corporelles	16 157 927	7 650 772	-124 582	-3	0	23 684 117

La société DECONS SUD AQUITAINE a acquis en date du 1^{er} février 2018 un site de collecte sur la commune de SEMEAC (65) pour un montant de 650K€ dont 300K€ d'incorporel et 350K€ de matériel.

Annexe

2.2. IMMOBILISATIONS FINANCIERES

Immobilisations financières	30/09/2017	Acquisition Dotations	Cession - Diminution Reprises	Reclassements	Variation de périmètre	30/09/2018
Titres de participations	0	0	0	0	0	0
Créances rattachées à des participations	0	0	0	0	0	0
Autres titres Immobilisés	0	0	0	0	0	0
Prêts et autres Immobilisations financières	362 756	5 457	-305 716	0	0	62 497
Total valeurs Brutes Immo financières	362 756	5 457	-305 716	0	0	62 497
Dépré. Titres de participations	0	0	0	0	0	0
Dépré. Créances rattachées	0	0	0	0	0	0
Dépré. Autres titres immobilisés	0	0	0	0	0	0
Dépré prêts et autres Immo. Financières	0	0	0	0	0	0
Total amort. Prov. Immo. Financières	0	0	0	0	0	0
Total Valeurs nettes Immo. Financières	362 756	5 457	-305 716	0	0	62 497

Les dépôts de garantie comportaient une caution versée dans le cadre d'une affaire judiciaire. Cette dernière d'un montant de 600K€ au 30/09/2016 avait été ramenée à 300K€ suite à une décision du TGI de Périgueux du 20/09/2017. Une charge exceptionnelle de 300K€ correspondant à une amende avait donc été constatée lors de l'exercice précédent.

Le solde de caution de 300K€ a été remboursé à la société sur l'exercice 2017/2018.

2.3. STOCKS

Stocks	30/09/2017	30/09/2018			Variation
		Brut	Provision	Net	
Matières premières et autres approvisionnements	15 493 409	9 313 558		9 313 558	-6 179 851
Produits Intermédiaires et finis	-	-		-	-
Marchandises	-	55 825		55 825	55 825
En cours de Production (Biens et Services)					
Total	15 493 409	9 369 383	-	9 369 383	-6 124 026

Annexe

2.4. CREANCES

	30/09/2018			30/09/2017	Variation
	Brut	Dépréciation	Net	Net	
Avances et acomptes	0		0	175 186	-175 186
Créances clients	18 054 809	-18 915	18 035 894	15 671 891	2 364 003
Créances sociales	97 324		97 324	17 270	80 054
Créances fiscales	4 228 204		4 228 204	2 755 075	1 473 129
Autres créances	9 872		9 872	144 635	-134 763
Fournisseurs débiteurs	0		0	30 436	-30 436
Autres créances	4 335 400	0	4 335 400	2 947 416	1 387 984
Charges constatées d'avance	50 389		50 389	120 803	-70 414
Autres créances	22 440 598	-18 915	22 421 683	18 915 296	3 506 387

2.5. TRESORERIE

Trésorerie	30/09/2018	30/09/2017	Variation
	Net	Net	Net
Valeurs mobilières de placement	20 039 660	20 023 114	16 546
Disponibilités	30 060 070	23 197 489	6 862 581
Découvert bancaire	- 37 461	-	- 37 461
TOTAL	50 062 269	43 220 603	6 841 666

Annexe

NOTE 3 – PASSIF

3.1. PROVISIONS POUR RISQUES ET CHARGES

	30/09/2017	Dotations	Reprises utilisées	Reprises non utilisées	Effet périmètre	30/09/2018
Provision pour risques	455 100	0	-72 600		0	382 500
Provision pour pensions et obligations similaires	449 281	56 980	0		0	506 261
Provision pour restructuration						0
Provision pour impôt						0
Autres provisions pour charges						0
Provisions pour risques et charges	904 381	56 980	-72 600		0	888 761

3.2. DETTES FINANCIERES

Emprunts et Dettes financières	30/09/2018	30/09/2017	Variation
Cautions reçues	3 067	3 067	-
Total	3 067	3 067	-

La part à plus d'un an est de 3 067 €.

L'intégralité de la dette est à taux fixe et en euros.

Annexe

3.3. AUTRES DETTES

Dettes	30/09/2018	30/09/2017	Variation
Comptes courants associés	952 084	1 075 298	-123 214
Avances et acomptes clients	0	0	0
Dettes fournisseurs	15 179 059	16 062 097	-883 038
Dettes sociales	2 463 366	1 927 298	536 068
Dettes fiscales	4 085 269	1 980 874	2 104 395
Dettes sur acquisition d'immobilisations	309 608	0	309 608
Autres dettes	36 678	32 240	4 438
Clients créditeurs	1 107	30 781	-29 674
Produits constatés d'avance	0	0	0
Autres dettes	6 896 028	3 971 193	2 924 835
Impôt Différé Passif	209 107	641 513	-432 406
Total	23 236 278	21 750 101	1 486 177

Toutes les dettes sont à moins d'un an.

Annexe

NOTE 4 – ENGAGEMENTS HORS BILAN ET PASSIFS EVENTUELS

4.1. ENGAGEMENTS HORS BILAN DONNES

Engagements donnés	30/09/2018	30/09/2017
Effets escomptés non échus		
Avals et cautions	1 648 089	599 692
Autres engagements		
TOTAL	1 648 089	599 692

Dans le cadre de l'article R 516-2 du code de l'environnement, la société DECONS a procédé au calcul de la garantie financière tel que prévu par la loi.

Le montant total pour l'ensemble des sites s'élève à 922 K€.

Seules les garanties supérieures à 100 K€ doivent faire l'objet d'une caution financière. Pour la société, cette obligation porte sur 320 K€.

Les 1 648 K€ d'avaux et cautions se décomposent de la façon suivante :

- Garantie financière des installations classées 320 K€
- Garantie à première demande SNCF 1 618 K€
- Garantie financière préfecture des Landes et de la Gironde 72 K€

4.2. ENGAGEMENTS HORS BILAN REÇUS

Néant

4.3. TRANSACTIONS AVEC LES PARTIES LIEES

Aucune transaction avec les parties liées, présentant une importance significative et n'ayant pas été conclue à des conditions normales de marché, n'a été identifiée.

Annexe

NOTE 5 – COMPTE DE RESULTAT

5.1. AUTRES CHARGES ET PROVISIONS

Les autres charges, produits et provisions constituent un gain de 240 639€ au 30 septembre 2018 contre 175 447 € au 30 septembre 2017.

Le tableau ci-après présente la composition de cette rubrique.

Autres charges, produits et provisions	30/09/2018	30/09/2017	Variation
Dotations aux provisions	- 72 575	- 81 117	8 542
Reprise aux provisions	75 863	30 594	45 269
Autres produits	30 193	11 240	18 953
Transfert de charges	213 578	229 120	- 15 542
Autres charges	- 6 420	- 14 390	7 970
Total	240 639	175 447	65 192

5.2. CHARGES DE PERSONNEL ET EFFECTIF

Les charges de personnel s'élèvent à 11 906 620 € (dont 112 571€ de participation) au 30 septembre 2018 contre 9 610 446 € (dont 48 695 € de participation) au 30 septembre 2017.

Le montant du CICE s'élève au titre de l'exercice 2018 à 316 856 €, contre 307 231€ en 2017.

Le CICE a pour objet le financement de l'amélioration de la compétitivité des entreprises à travers notamment des efforts en matière d'investissement, de recherche, d'innovation, de formation, de recrutement, de prospection de nouveaux marchés et de reconstitution de leur fonds de roulement.

La politique comptable retenue par le Groupe a été de comptabiliser ce crédit d'impôt en diminution des charges de personnel.

Annexe

L'effectif moyen par catégorie est présenté ci-après :

	30/09/2018	30/09/2017
Cadres	56	50
Agents de maîtrise / Employés	144	133
Ouvriers	37	25
TOTAL Effectif moyen	237	208

5.3. RESULTAT FINANCIER

	30/09/2018	30/09/2017	Variation
Revenus financiers	65 863	23 056	42 807
Intérêts sur emprunts ou dette	-14 823	-19 632	4 809
Autres charges financières	-320	-46 120	45 800
Résultat de change	16 545	15 412	1 133
Résultat financier	67 265	-27 284	94 549

5.4. RESULTAT EXCEPTIONNEL

La décomposition des opérations exceptionnelles est présentée dans le tableau ci-après :

	30/09/2018	30/09/2017	Variation
Résultat de cession	241 619	-472 884	714 503
Autres charges exceptionnelles	-412 402	-924 139	511 737
Autres produits exceptionnelles	493 762	66 518	427 244
Dotations exceptionnelles	0	0	0
Reprises exceptionnelles	0	491 663	
Résultat exceptionnel	322 979	-838 842	1 161 821

En 2017, les autres charges exceptionnelles incluent des amendes et pénalités pour 338K€ chez DECONS, compensées par une reprise de provision de 200K€.

Les autres charges exceptionnelles incluent également un redressement URSSAF de 242K€, dont l'impact est compensé par une reprise de provision.

De plus, un redressement fiscal a été comptabilisé chez Agurain, dont 328K€ en autres charges exceptionnelles.

Annexe

5.5. HONORAIRES DES COMMISSAIRES AUX COMPTES

Pour l'exercice clos au 30 septembre 2018, les honoraires des commissaires aux comptes se sont élevés à 84 000 € HT dans les comptes consolidés.

NOTE 6 - IMPÔT SUR LES BÉNÉFICES

6.1. PART DE L'IMPÔT SUR LES BÉNÉFICES LIÉE À DE L'IMPÔT EXIGIBLE ET À DE L'IMPÔT DIFFÉRÉ

	30/09/2018	30/09/2017
Impôt exigible	-3 938 867	-2 670 867
Impôt différé	432 405	-609 699
Total	-3 506 462	-3 280 566

Les impôts différés se décomposent ainsi par nature :

	30/09/2018	30/09/2017	Variation
Impôt différé Actif	0	0	0
Organic	90 319	46 460	43 859
Participation des salariés	37 523	16 230	21 293
Effort Construction	10 629	5 927	4 702
Indemnités de Fin de carrière	132 081	127 180	4 901
Marge en stock	280 495		
Compensation par entité fiscale	-551 047	-195 797	-355 250
Impôt différé Passif	209 107	641 513	-432 406
Amortissements dérogatoires	760 154	837 310	-77 156
Compensation par entité fiscale	-551 047	-195 797	-355 250
Impôt différé net	-209 107	-641 514	432 407

Annexe

6.2. PREUVE D'IMPOT

	30/09/2018	30/09/2017
Résultat consolidé avant IS avant écart d'acquisition	13 763 245	10 508 028
Taux d'impôt	33,33%	33,33%
Charge d'impôt théorique	4 587 748	3 502 676
Impact des différences de taux (sociétés étrangères)	-317 380	-136 015
Incidence du report variable	-62 522	-136 806
Utilisation déficits	-144	0
Déficits non activés	0	144
Différences permanentes	-277 438	-5 156
CICE	-105 619	-102 410
Remboursement contribution dividendes	-376 312	0
Redressement	0	123 956
Crédits d'impôts	-10 860	0
Contribution 3,3%	68 987	34 176
Charge d'impôt effective	3 506 461	3 280 565
Taux effectif Impôt	25,5%	31,2%

Les impôts différés sont calculés société par société, la méthode du report variable est utilisée. L'incidence sur l'exercice 2018 est mentionnée dans la preuve d'impôt.

Annexe

NOTE 7 – ANALYSE SECTORIELLE

7.1. CHIFFRE D'AFFAIRES

	France	Autres CEE	Export	30/09/2018	30/09/2017
Ferailles	47 329 350	65 538 486	-	112 867 836	93 460 173
Métaux	31 412 437	24 241 056	547 364	56 200 857	47 192 993
Lingots Alu			-	-	-
Marchandises	2 331 019	16 164	-	2 347 183	2 549 949
Prestations	1 669 067	25 195	-	1 694 262	1 378 243
	82 741 873	89 820 901	547 364	173 110 138	144 581 358

	France	Autres CEE	Export	30/09/2017	30/09/2016
Ferailles	40 465 300	52 994 873		93 460 173	47 803 459
Métaux	30 754 253	16 115 549	323 191	47 192 993	26 754 498
Lingots Alu	-			-	1 797 400
Marchandises	2 599 696	- 49 747		2 549 949	2 834 026
Prestations	1 356 807	21 436		1 378 243	1 219 370
	75 176 056	69 082 111	323 191	144 581 358	80 408 753


Annexe
NOTE 8 – TABLEAU DE FINANCEMENT**8.1. VARIATION DU BESOIN EN FONDS DE ROULEMENT**

La variation du BFR après retraitements évolue de la façon suivante :

	30/09/2018	30/09/2017	Variation BFR
Stocks	9 369 383	15 493 409	-6 124 026
Avances et acomptes	0	175 186	-175 186
Clients et comptes rattachés	18 035 894	15 671 891	2 364 003
Autres créances	4 335 400	2 947 416	1 387 984
CCA	50 389	120 803	-70 414
TOTAL DES BESOINS	31 791 066	34 408 705	-2 617 639
Provisions pour risques et charges	-888 761	-904 381	15 620
Comptes courants associés	-952 084	+1 075 298	123 214
Acomptes clients	0	0	0
Fournisseurs et comptes rattachés	-15 179 059	-16 062 097	883 038
Autres dettes et comptes de régularisation	-6 896 028	-3 971 193	-2 924 835
TOTAL DES RESSOURCES	-23 915 932	-22 012 969	-1 902 963
BESOIN EN FONDS DE ROULEMENT	7 875 134	12 395 736	-4 520 602

ETABLISSEMENTS DECONS
Société par actions simplifiée au capital de 3.000.000 euros
1701 route de Soulac – 33290 LE PIAN MEDOC
402 713 119 R.C.S. BORDEAUX

*

RAPPORT SUR LA GESTION DU GROUPE
POUR L'EXERCICE CLOS LE 30 SEPTEMBRE 2018

Chers Associés,

J'ai l'honneur de vous exposer la situation et l'activité du groupe pendant l'exercice social d'une durée de douze mois s'étendant du 1er octobre 2017 au 30 septembre 2018.

Les comptes consolidés qui vous sont communiqués ont été établis en application des règles et principes comptables en conformité avec le règlement 99-02 du Comité de la Réglementation Comptable.

Au 30 septembre 2018, le périmètre de consolidation du groupe DECONS a été étendu à la filiale à 100 % DECONS TRANSPORTS, créée en septembre 2018.

En conséquence, le périmètre de consolidation, comprend à compter de l'exercice 2018,

- la société ETABLISSEMENTS DECONS
- ses filiales à 100 %, DECONS AQUITAINE, DECONS NORD AQUITAINE, DECONS OCCITANIE, DECONS SUD AQUITAINE, DECONS TRANSPORTS
- sa filiale à 99,67 % la société espagnole DECONS AGURAIN SA.

La méthode de consolidation retenue est celle de l'intégration globale.

A - ACTIVITE ET RESULTATS

Compte tenu des opérations de retraitement comptable liées à la consolidation,

- | | | |
|--|----|--------------------|
| • Le chiffre d'affaires hors taxe consolidé s'est élevé à | €. | 173.110.140 |
| <i>contre, pour l'exercice précédent correspondant à une période de même</i> | | |
| <i>durée</i> | €. | <u>144.581.358</u> |
| soit une progression en valeur absolue de | €. | 28.528.783 |
| et de 19,73 % en valeur relative | | |
| • Les produits d'exploitation ont permis de couvrir toutes les charges | | |
| de même nature de sorte que le résultat d'exploitation consolidé ressort | | |
| bénéficiaire pour | €. | 13.373.001 |

M

contre, pour l'exercice précédent, un résultat bénéficiaire de €. 11.374.152

soit une augmentation en valeur absolue de €. 1.998.846
et de 17,57 % en valeur relative

Il est précisé à cet effet que la participation des salariés ressort à 112.571 € en 2018 contre 48.695 € en 2017 ; le montant du CICE s'élève à 316.856 € contre 307.231 € en 2017.

• Le résultat financier consolidé enregistre un bénéfice de €. 67.265
contre, pour l'exercice précédent, une perte de €. (27.284)

soit une amélioration en valeur absolue de €. 94.549

• Le résultat courant consolidé est bénéficiaire de €. 13.440.266
contre, pour l'exercice précédent, un bénéfice de €. 11.346.868

soit une progression en valeur absolue de €. 2.093.395
et de 18,45 % en valeur relative

• Le résultat avant impôt ressort positif pour €. 13.763.244
contre, pour l'exercice précédent, un résultat positif de €. 10.508.029

soit une progression en valeur absolue de €. 3.255.215
et de 30,98 % en valeur relative

• Au final, le résultat net consolidé, après impôt sur les bénéfices, est un
bénéfice de € € 10.256.782
contre, pour l'exercice précédent, un bénéfice de €. 7.227.461

soit une amélioration en valeur absolue de €. 3.029.319
et de 41,91 % en valeur relative

B - SITUATION DU GROUPE

• Conformément aux dispositions de l'article L 233-1 du Code de commerce, il est précisé qu'aucune activité de recherche et de développement n'a été entreprise au cours de l'exercice écoulé.

• L'exercice 2017/2018, qui enregistre une amélioration significative des performances du groupe, a notamment été dominé par une réorganisation fonctionnelle de la société consolidante et une structuration du groupe via l'apport, sous le régime juridique des scissions et sous le régime fiscal de faveur des fusions, à ses filiales françaises de l'ensemble de ses établissements secondaires (à l'exception de celui du Vigean) selon une répartition géographique stratégiquement définie ainsi que de la cession au profit de l'une d'elle d'une partie de la branche récupération exploitée au siège.

Les autres évènements nécessitant une information particulière concerne :

- (i) L'établissement d'une convention cadre de coopération entre la société mère et ses filiales françaises leur garantissant un flux d'activité pendant une période de 10 années afin de leur assurer une autonomie d'exploitation.

- (ii) L'option pour le régime de groupe prévu aux articles 223 A et suivants du Code général des impôts de sorte qu'à compter du 1^{er} octobre 2017 et pour une durée de 5 exercices, la société mère s'est constituée seule redevable de l'impôt sur les sociétés et des contributions additionnelles dus par le groupe formé par elle-même et ses filiales françaises.
- (iii) La création en septembre 2018 par la société consolidante de la filiale à 100 % DECONS TRANSPORTS au capital de 10.000 €, ayant son siège social 1701 route de Soulac 33290 Le Pian Médoc.
- (iv) L'achat par DECONS SUD AQUITAINE d'un fonds de commerce à Séméac (65.600)

- Par rapport à l'exercice précédent, les capitaux propres consolidés ressortent à 82.033.498 € contre 71.776.718 € en 2017, la marge brute d'autofinancement est portée de 12.675.565 € à 15.239.789 € et la trésorerie enregistre une variation positive de 6.841.666 € contre une variation positive de 4.121.303 € en 2017.

- La garantie financière, visée à l'article R 516-2 du Code de l'environnement, ressort à 922 K€ pour l'ensemble des sites, *montant identique à celui de 2017.*

Compte tenu que seules les garanties supérieures à 100 K€ doivent faire l'objet d'une caution financière, en l'espèce cette obligation porte sur 320 K€.


C - EVOLUTION PREVISIBLE

- Aucun évènement pouvant avoir une incidence significative négative sur l'activité du groupe n'est intervenu post clôture.
- Au titre des faits particuliers, la nouvelle filiale française a été intégrée au régime de groupe prévu aux articles 223 A et suivants du Code général des impôts à compter du 1^{er} octobre 2018.
- Au regard de l'exploitation, les résultats du premier trimestre de l'exercice en cours laissent augurer le maintien de l'activité tant au niveau des volumes que des montants. Les perspectives pour l'exercice en cours sont liées à l'évolution des cours des matières premières.
- Le groupe maintient sa politique de croissance externe et de stratégie commerciale axée sur la sécurisation de ses flux d'approvisionnement, notamment par acquisition de fonds de commerce. Dans cette optique, la filiale DECONS SUD AQUITAINE a acquis en février 2019 un fonds de commerce de récupération de ferrailles exploité à Azur (40140), en ce non compris le droit à l'occupation des locaux car les éléments acquis ont été transférés sur l'établissement de Saint Martin de Seignanx.

Restant à votre disposition pour toute information complémentaire,

Je vous prie d'agréer, Chers Associés, l'expression de mes sentiments les plus dévoués.

David DECONS, Président



ETABLISSEMENTS DECONS
Société par actions simplifiée au capital de 3.000.000 euros
1701 route de Soulac – 33290 LE PIAN MEDOC
402 713 119 R.C.S. BORDEAUX

*

RAPPORT DU CONSEIL DE SURVEILLANCE
A L'ASSEMBLEE GENERALE DU 30 MARS 2019

Chers Associés,

Conformément aux dispositions de nos statuts, nous allons vous présenter nos observations sur les rapports du président ainsi que sur les comptes annuels et consolidés de l'exercice clos le 30 septembre 2018.

Les indications que le président vous a communiquées dans ses rapport de gestion et rapport sur la gestion du groupe, nous paraissent refléter exactement la situation de la société et celle du groupe, telle qu'il nous a été donné de les connaître.

Nous vous signalons que les commissaires aux comptes de la société ont dûment révisé ces documents et qu'ils n'ont porté à notre connaissance aucune anomalie, ni aucun problème méritant une attention particulière, qui ne soit commenté dans leurs rapports sur les comptes annuels ou les comptes consolidés ou spécial.

En définitive, à l'exception de la 7^{ème} résolution qu'à l'instar de la proposition du président nous vous invitons à rejeter, nous vous proposons d'approuver purement et simplement par votre vote les autre résolutions que vous soumet le président en plein accord avec nous-même.

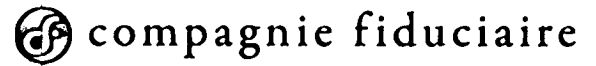
Nous vous remercions de la confiance que vous voudrez bien nous témoigner et vous prions d'agréer, Chers Associés, l'expression de nos sentiments dévoués.

Le conseil de surveillance

A large, stylized handwritten signature in black ink, likely belonging to a member of the board of surveillance, positioned below the text 'Le conseil de surveillance'.



174 avenue du Truc
33697 MERIGNAC



68 quai de Paludate
33800 BORDEAUX

ETABLISSEMENTS DECONS

1701 Route de Soulac
33290 LE PIAN MEDOC

**RAPPORT DES COMMISSAIRES AUX COMPTES
SUR LES COMPTES CONSOLIDES**

Exercice clos le 30 septembre 2018

ETABLISSEMENTS DECONS

1701 Route de Soulac
33290 LE PIAN MEDOC

RAPPORT DES COMMISSAIRES AUX COMPTES SUR LES COMPTES CONSOLIDES

Exercice clos le 30 septembre 2018

Aux Associés,

I. Opinion sur les comptes annuels

En exécution de la mission qui nous a été confiée par votre Président, nous avons effectué l'audit des comptes consolidés de la société S.A.S. ETABLISSEMENTS DECONS relatifs à l'exercice clos le 30 septembre 2018, tels qu'ils sont joints au présent rapport.

Nous certifions que les comptes consolidés sont, au regard des règles et principes comptables français, réguliers et sincères et donnent une image fidèle du résultat des opérations de l'exercice écoulé ainsi que de la situation financière et du patrimoine, à la fin de l'exercice, de l'ensemble constitué par les personnes et entités comprises dans la consolidation.

II. Fondement de l'opinion

Référentiel d'audit

Nous avons effectué notre audit selon les normes d'exercice professionnel applicables en France. Nous estimons que les éléments que nous avons collectés sont suffisants et appropriés pour fonder notre opinion.

Les responsabilités qui nous incombent en vertu de ces normes sont indiquées dans la partie « Responsabilités des commissaires aux comptes relatives à l'audit des comptes consolidés » du présent rapport.

Indépendance

Nous avons réalisé notre mission d'audit dans le respect des règles d'indépendance qui nous sont applicables, sur la période du 1^{er} octobre 2017 à la date d'émission de notre rapport, et notamment nous n'avons pas fourni de services interdits par le code de déontologie de la profession de commissaire aux comptes.

III. Justification des appréciations

En application des dispositions des articles L. 823-9 et R.823-7 du code de commerce relatives à la justification de nos appréciations, nous portons à votre connaissance les appréciations suivantes qui, selon notre jugement professionnel, ont été les plus importantes pour l'audit des comptes consolidés de l'exercice.

- L'évaluation des actifs immobilisés et notamment des fonds de commerce et des immobilisations font l'objet d'une évaluation selon les modalités décrites dans la note « immobilisations incorporelles et corporelles » de la page 9 de l'annexe. Nos travaux ont consisté à apprécier les données et les hypothèses sur lesquelles se fondent ces évaluations par entretien avec les dirigeants des ETABLISSEMENTS DECONS.
- Les stocks, dont le montant net figurant au bilan au 30 septembre 2018 s'établit à 9.3 millions d'euros, sont évalués selon la méthode décrite dans la note 1.9 de la page 10 de l'annexe. Nous avons contrôlé la cohérence des flux retraités avec les données issues du logiciel de gestion des stocks. Concernant la valorisation, nous nous sommes assurés de la permanence de la méthode utilisée et du caractère approprié des principes appliqués pour retraiter les résultats internes.

Les appréciations ainsi portées s'inscrivent dans le contexte de l'audit des comptes consolidés pris dans leur ensemble et de la formation de notre opinion exprimée ci-avant. Nous n'exprimons pas d'opinion sur des éléments de ces comptes consolidés pris isolément.

IV. Vérification des informations relatives au groupe données dans le rapport de gestion

Nous avons également procédé, conformément aux normes d'exercice professionnel applicables en France, à la vérification spécifique prévue par la loi des informations relatives au groupe, données dans le rapport de gestion du Président.

Nous n'avons pas d'observation à formuler sur la sincérité et la concordance avec les comptes consolidés.

V. Responsabilités de la direction et des personnes constituant le gouvernement d'entreprise relatives aux comptes consolidés

Il appartient à la direction d'établir des comptes consolidés présentant une image fidèle conformément aux règles et principes comptables français ainsi que de mettre en place le contrôle interne qu'elle estime nécessaire à l'établissement de comptes consolidés ne comportant pas d'anomalies significatives, que celles-ci proviennent de fraudes ou résultent d'erreurs.

Lors de l'établissement des comptes consolidés, il incombe à la direction d'évaluer la capacité de la société à poursuivre son exploitation, de présenter dans ces comptes, le cas échéant, les informations nécessaires relatives à la continuité d'exploitation et d'appliquer la convention comptable de continuité d'exploitation, sauf s'il est prévu de liquider la société ou de cesser son activité.

Les comptes consolidés ont été arrêtés par le Président.

VI. Responsabilités des commissaires aux comptes relatives à l'audit des comptes consolidés

Il nous appartient d'établir un rapport sur les comptes consolidés. Notre objectif est d'obtenir l'assurance raisonnable que les comptes consolidés pris dans leur ensemble ne comportent pas d'anomalies significatives. L'assurance raisonnable correspond à un niveau élevé d'assurance, sans toutefois garantir qu'un audit réalisé conformément aux normes d'exercice professionnel permet de systématiquement détecter toute anomalie significative. Les anomalies peuvent provenir de fraudes ou résulter d'erreurs et sont considérées comme significatives lorsque l'on peut raisonnablement s'attendre à ce qu'elles puissent, prises individuellement ou en cumulé, influencer les décisions économiques que les utilisateurs des comptes prennent en se fondant sur ceux-ci.

Comme précisé par l'article L.823-10-1 du code de commerce, notre mission de certification des comptes ne consiste pas à garantir la viabilité ou la qualité de la gestion de votre société.

Dans le cadre d'un audit réalisé conformément aux normes d'exercice professionnel applicables en France, le commissaire aux comptes exerce son jugement professionnel tout au long de cet audit. En outre :

- il identifie et évalue les risques que les comptes consolidés comportent des anomalies significatives, que celles-ci proviennent de fraudes ou résultent d'erreurs, définit et met en œuvre des procédures d'audit face à ces risques, et recueille des éléments qu'il estime suffisants et appropriés pour fonder son opinion. Le risque de non-détection d'une anomalie significative provenant d'une fraude est plus élevé que celui d'une anomalie significative résultant d'une erreur, car la fraude peut impliquer la collusion, la falsification, les omissions volontaires, les fausses déclarations ou le contournement du contrôle interne ;
- il prend connaissance du contrôle interne pertinent pour l'audit afin de définir des procédures d'audit appropriées en la circonstance, et non dans le but d'exprimer une opinion sur l'efficacité du contrôle interne ;
- il apprécie le caractère approprié des méthodes comptables retenues et le caractère raisonnable des estimations comptables faites par la direction, ainsi que les informations les concernant fournies dans les comptes consolidés ;


- il apprécie le caractère approprié de l'application par la direction de la convention comptable de continuité d'exploitation et, selon les éléments collectés, l'existence ou non d'une incertitude significative liée à des événements ou à des circonstances susceptibles de mettre en cause la capacité de la société à poursuivre son exploitation. Cette appréciation s'appuie sur les éléments collectés jusqu'à la date de son rapport, étant toutefois rappelé que des circonstances ou événements ultérieurs pourraient mettre en cause la continuité d'exploitation. S'il conclut à l'existence d'une incertitude significative, il attire l'attention des lecteurs de son rapport sur les informations fournies dans les comptes consolidés au sujet de cette incertitude ou, si ces informations ne sont pas fournies ou ne sont pas pertinentes, il formule une certification avec réserve ou un refus de certifier ;
- il apprécie la présentation d'ensemble des comptes consolidés et évalue si les comptes consolidés reflètent les opérations et événements sous-jacents de manière à en donner une image fidèle ;
- concernant l'information financière des personnes ou entités comprises dans le périmètre de consolidation, il collecte des éléments qu'il estime suffisants et appropriés pour exprimer une opinion sur les comptes consolidés. Il est responsable de la direction, de la supervision et de la réalisation de l'audit des comptes consolidés ainsi que de l'opinion exprimée sur ces comptes.

Mérignac et Bordeaux, le 14 mars 2019

Les Commissaires aux Comptes



EXCO ECAF
Pierre GOGUET



COMPAGNIE FIDUCIAIRE AUDIT
Quitterie LENOIR

*Pièces annexées : Bilan, compte de résultat et annexe.
Ce rapport contient 27 pages.*