

RCS : MONTPELLIER

Code greffe : 3405

Documents comptables

REGISTRE DU COMMERCE ET DES SOCIETES

Le greffier du tribunal de commerce de MONTPELLIER atteste l'exactitude des informations transmises ci-après

Nature du document : Documents comptables (B-S)

Numéro de gestion : 1993 B 00235

Numéro SIREN : 387 555 147

Nom ou dénomination : DARVER

Ce dépôt a été enregistré le 22/02/2018 sous le numéro de dépôt 1638

Duplicata
GREFFE DU
TRIBUNAL DE COMMERCE
DE MONTPELLIER

C.J.M. 9 RUE DE TARRAGONE
34070 MONTPELLIER
www.infogreffe.fr

RECEPISSE DE DEPOT

CARRE DROIT - Avocats

150 r Louis Landi
L'Axiome Bat c
30900 NIMES

V/REF :

N/REF : 93 B 235 / 2018-B-1638

Le greffier du tribunal de commerce de Montpellier certifie qu'il a reçu le 22/02/2018,

les documents comptables prévus aux articles L 232-21 et suivants du code de commerce, de l'exercice clos le 31/03/2017.

Rapport du commissaire aux comptes

Extrait de procès-verbal d'assemblée en date du 28/09/2017 ..

Concernant la société

DARVER

Société par actions simplifiée

445 avenue des Razeteurs

34160 Castries

Le dépôt a été enregistré sous le numéro 2018-B-1638 le 22/02/2018

R.C.S. MONTPELLIER 387 555 147 (93 B 235)

Fait à MONTPELLIER le 22/02/2018,

LE GREFFIER



BILAN ACTIF

CERTIFIÉ CONFORMÉ

ACTIF		Exercice N 31/03/2017 12			Exercice N-1 31/03/2016 12	Ecart N / N-1	
		Brut	Amortissements et dépréciations (à déduire)	Net	Net	Euros	%
	Capital souscrit non appelé (I)						
ACTIF IMMOBILISÉ	Immobilisations incorporelles						
	Frais d'établissement						
	Frais de développement						
	Concessions, brevets et droits similaires						
	Fonds commercial (1)	5 000		5 000	5 000		
	Autres immobilisations incorporelles						
	Avances et acomptes						
	Immobilisations corporelles						
	Terrains	60 980		60 980	60 980		
	Constructions						
	Installations techniques, matériel et outillage	136 202	51 793	84 409	25 198	59 211	234.98
	Autres immobilisations corporelles	299 035	102 728	196 307	9 010	187 297	NS
	Immobilisations en cours						
Avances et acomptes							
Immobilisations financières (2)							
Participations mises en équivalence							
Autres participations							
Créances rattachées à des participations							
Autres titres immobilisés	4 127		4 127	4 127			
Prêts							
Autres immobilisations financières	4 554		4 554	44 474	39 920	89.76	
Total II	509 899	154 521	355 378	148 789	206 589	138.85	
ACTIF CIRCULANT	Stocks et en cours						
	Matières premières, approvisionnements	49 090		49 090	22 414	26 676	119.01
	En-cours de production de biens				26 303	26 303	100.00
	En-cours de production de services						
	Produits intermédiaires et finis						
	Marchandises						
	Avances et acomptes versés sur commandes	32 684		32 684		32 684	
	Créances (3)						
	Clients et comptes rattachés	5 987 986	96 361	5 891 626	5 738 585	153 041	2.67
	Autres créances	773 213		773 213	1 259 881	486 668	38.63
Capital souscrit - appelé, non versé							
Valeurs mobilières de placement							
Disponibilités	524 448		524 448	80 819	443 629	548.92	
Charges constatées d'avance (3)							
Total III	7 367 421	96 361	7 271 060	7 128 001	143 060	2.01	
Comptes de Régularisation	Frais d'émission d'emprunt à étaler (IV)						
	Primes de remboursement des obligations (V)						
	Ecarts de conversion actif (VI)						
TOTAL GÉNÉRAL (I+II+III+IV+V+VI)	7 877 320	250 881	7 626 438	7 276 790	349 648	4.80	

(1) Dont droit au bail

(2) Dont à moins d'un an

(3) Dont à plus d'un an

4 554

BILAN PASSIF

PASSIF		Exercice N		Exercice N-1		Ecart N / N-1	
		31/03/2017	12	31/03/2016	12	Euros	%
CAPITAUX PROPRES	Capital (Dont versé : 500 000)	500 000		500 000			
	Primes d'émission, de fusion, d'apport						
	Ecarts de réévaluation						
	Réserves						
	Réserve légale	50 000		30 444		19 556	64.24
	Réserves statutaires ou contractuelles						
	Réserves réglementées						
Autres réserves	735 296		735 296				
Report à nouveau							
	Résultat de l'exercice (Bénéfice ou perte)	134 863		298 789		163 926	54.86
	Subventions d'investissement			1 151		1 151	100.00
	Provisions réglementées						
	Total I	1 420 160		1 565 680		145 521	9.29
AUTRES FONDS PROPRES	Produit des émissions de titres participatifs						
	Avances conditionnées						
	Total II						
PROVISIONS	Provisions pour risques	58 932		147 541		88 609	60.06
	Provisions pour charges						
	Total III	58 932		147 541		88 609	60.06
DETTES (I)	Dettes financières						
	Emprunts obligataires convertibles						
	Autres emprunts obligataires						
	Emprunts auprès d'établissements de crédit	244 048		20 601		223 446	NS
	Concours bancaires courants			406 927		406 927	100.00
	Emprunts et dettes financières diverses			227 531		227 531	100.00
	Avances et acomptes reçus sur commandes en cours	183 584		125 132		58 452	46.71
	Dettes d'exploitation						
	Dettes fournisseurs et comptes rattachés	3 889 574		2 999 212		890 362	29.69
	Dettes fiscales et sociales	1 588 551		1 360 439		228 112	16.77
Dettes sur immobilisations et comptes rattachés							
Autres dettes	117 589		96 855		20 734	21.41	
Comptes de Régularisation	Produits constatés d'avance (I)	124 000		326 869		202 869	62.06
	Total IV	6 147 346		5 563 568		583 778	10.49
	Ecarts de conversion passif (V)						
	TOTAL GÉNÉRAL (I+II+III+IV+V)	7 626 438		7 276 790		349 648	4.80
		5 966 888		5 563 568			

(I) Dettes et produits constatés d'avance à moins d'un an

COMPTE DE RESULTAT

	Exercice N			Exercice N-1		Ecart N / N-1	
	France	Exportation	Total	31/03/2016	12	Euros	%
Produits d'exploitation (1)							
Ventes de marchandises							
Production vendue de biens							
Production vendue de services	17 659 735		17 659 735	16 389 074		1 270 661	7.75
Chiffre d'affaires NET	17 659 735		17 659 735	16 389 074		1 270 661	7.75
Production stockée			26 303	75 344		49 041	65.09
Production immobilisée							
Subventions d'exploitation							
Reprises sur dépréciations, provisions (et amortissements), transferts de charges			267 426	222 445		44 981	20.22
Autres produits			5 423	1 569		3 854	245.60
Total des Produits d'exploitation (I)			17 906 282	16 537 745		1 368 537	8.28
Charges d'exploitation (2)							
Achats de marchandises							
Variation de stock (marchandises)							
Achats de matières premières et autres approvisionnements			2 776 082	2 622 191		153 890	5.87
Variation de stock (matières premières et autres approvisionnements)			26 676	18 938		45 614	240.86
Autres achats et charges externes *			11 319 333	9 658 336		1 660 997	17.20
Impôts, taxes et versements assimilés			124 228	139 508		15 280	10.95
Salaires et traitements			2 179 128	2 417 411		238 283	9.86
Charges sociales			1 359 014	1 425 180		66 166	4.64
Dotations aux amortissements et dépréciations							
Sur immobilisations : dotations aux amortissements			40 088	16 850		23 238	137.91
Sur immobilisations : dotations aux dépréciations							
Sur actif circulant : dotations aux dépréciations			1 276	8 111		6 835	84.26
Dotations aux provisions				24 603		24 603	100.00
Autres charges			25 709	1 099		24 610	NS
Total des Charges d'exploitation (II)			17 798 181	16 332 227		1 465 954	8.98
I - Résultat d'exploitation (I-II)			108 101	205 518		97 417	47.40
Quotes-parts de Résultat sur opération faites en commun							
Bénéfice attribué ou perte transférée (III)							
Perte supportée ou bénéfice transféré (IV)							

(1) Dont produits afférents à des exercices antérieurs
(2) Dont charges afférentes à des exercices antérieurs

2 609 1 793

COMPTE DE RESULTAT

	Exercice N		Exercice N-1		Ecart N / N-1	
	31/03/2017	12	31/03/2016	12	Euros	%
Produits financiers						
Produits financiers de participations (3)				253	253	100.00
Produits des autres valeurs mobilières et créances de l'actif immobilisé (3)						
Autres intérêts et produits assimilés (3)	57 148		42 656		14 492	33.97
Reprises sur dépréciations et provisions, transferts de charges						
Différences positives de change						
Produits nets sur cessions de valeurs mobilières de placement						
Total V	57 148		42 909		14 239	33.19
Charges financières						
Dotations aux amortissements, dépréciations et provisions						
Intérêts et charges assimilées (4)	1 581		3 362		1 781	52.97
Différences négatives de change						
Charges nettes sur cessions de valeurs mobilières de placement						
Total VI	1 581		3 362		1 781	52.97
2. Résultat financier (V-VI)	55 567		39 546		16 020	40.51
3. Résultat courant avant impôts (I-II+III-IV+V-VI)	163 667		245 064		81 397	33.21
Produits exceptionnels						
Produits exceptionnels sur opérations de gestion	2 693		80 084		77 391	96.64
Produits exceptionnels sur opérations en capital	53 719		1 757		51 963	NS
Reprises sur dépréciations et provisions, transferts de charges						
Total VII	56 412		81 840		25 428	31.07
Charges exceptionnelles						
Charges exceptionnelles sur opérations de gestion	15 594		14 520		1 073	7.39
Charges exceptionnelles sur opérations en capital	42 000		90		41 910	NS
Dotations aux amortissements, dépréciations et provisions	10 198				10 198	
Total VIII	67 791		14 610		53 181	363.99
4. Résultat exceptionnel (VII-VIII)	11 379		67 230		78 609	116.93
Participation des salariés aux résultats de l'entreprise (IX)						
Impôts sur les bénéfices (X)	17 425		13 505		3 920	29.03
Total des produits (I+III+V+VII)	18 019 842		16 662 494		1 357 349	8.15
Total des charges (II+IV+VI+VIII+IX+X)	17 884 979		16 363 704		1 521 274	9.30
5. Bénéfice ou perte (total des produits - total des charges)	134 863		298 789		163 926	54.86

* Y compris : Redevance de crédit bail mobilier
: Redevance de crédit bail immobilier
(3) Dont produits concernant les entreprises liées
(4) Dont intérêts concernant les entreprises liées

ANNEXE

Exercice du 01/04/2016 au 31/03/2017

Annexe au bilan avant répartition de l'exercice, dont le total est de 7 626 438.12 Euros et au compte de résultat de l'exercice présenté sous forme de liste, dont le chiffre d'affaires est de 17 659 735.31 Euros et dégageant un bénéfice de 134 863.30 Euros.

L'exercice a une durée de 12 mois, couvrant la période du 01/04/2016 au 31/03/2017.

Les notes et les tableaux présentés ci-après, font partie intégrante des comptes annuels.

FAITS CARACTERISTIQUES DE L'EXERCICE

Transfert du siège social de la SAS Darver de Vendargues à Castries.

Suite au contrôle fiscal, la SAS Darver s'est finalement acquittée d'un redressement de 15 627 €, incluant 603 € de majorations.

Conformément à la législation en vigueur, les immobilisations qui avaient été comptabilisées à tort en charges sur les années antérieures, et qui ont été redressées durant le contrôle, ont été comptabilisées en produits exceptionnels et ont faits l'objet d'un amortissement exceptionnel.

- REGLES ET METHODES COMPTABLES -

(PCG Art. 831-1/1)

Principes et conventions générales

Les comptes de l'exercice clos ont été élaborés et présentés conformément aux règles comptables dans le respect des principes prévus par les articles 121-1 à 121-5 et suivants du Plan Comptable Général 2016.

La méthode de base retenue pour l'évaluation des éléments inscrits en comptabilité est la méthode des coûts historiques.

Les conventions comptables ont été appliquées en conformité avec les dispositions du code de commerce, du décret comptable du 29/11/83 ainsi que du règlement ANC 2016-07 relatif à la réécriture du plan comptable général applicable à la clôture de l'exercice.

Permanence des méthodes

Les méthodes d'évaluation retenues pour cet exercice n'ont pas été modifiées par rapport à l'exercice précédent.

ANNEXE

Exercice du 01/04/2016 au 31/03/2017

Informations générales complémentaires

La SAS DARVER s'inscrit dans le cadre d'une intégration fiscale, dont la tête de groupe est la SARL AB2.

L'impôt société afférent au résultat fiscal de chaque société est comptabilisé, les cas échéants, dans les comptes des sociétés comme en l'absence d'intégration fiscale.

La SARL AB2, en tant que société mère, est redevable de l'impôt sur les sociétés du groupe. Les économies d'impôts réalisés par le groupe, liées au déficits et aux corrections, sont affectés à chaque structure.

La SAS DARVER a conclu avec la SARL AB2 une convention de prestations de services, qui a eu des effets sur l'exercice 2016/2017.

Les impacts sont les suivants: charges de 832 845 €.

Informations relatives au CICE

Il a été comptabilisé en déduction des frais de personnel un produit à recevoir relatif à l'application du CICE (crédit d'impôt compétitivité emploi) pour un montant de 135 353 €, se répartissant de la façon suivante: 128 422 € pour l'année civile 2016 et 50 839 € pour le 1er trimestre 2017.

Concernant le 1er trimestre 2017, il s'agit d'une provision, dont le montant définitif ne pourra être déterminé qu'à la fin de l'année civile 2017.

La société n'a demandé aucun préfinancement au titre de ce mécanisme.

L'utilisation du CICE dans l'entreprise

Le CICE a pour objet le financement de l'amélioration de la compétitivité des entreprises. Au titre de l'année civile écoulée, nous avons dégagé un crédit d'impôt de 135 353 €, que nous avons affecté principalement à des efforts en matière de :

Description des efforts	Montant
- investissement :	135 353
- recherche :	
- d'innovation :	
- formation :	
- recrutement :	
- prospection de nouveaux marchés :	
- transition écologique et énergétique :	
- reconstitution des fonds de roulement :	
Total	135 353

Il n'a donc permis ni de financer une hausse de la part des bénéfices distribués, ni d'augmenter les rémunérations des dirigeants.

ANNEXE

Exercice du 01/04/2016 au 31/03/2017

- COMPLEMENT D'INFORMATIONS RELATIF AU BILAN -

Etat des immobilisations

	Valeur brute début d'exercice	Augmentations	
		Réévaluations	Acquisitions
Autres postes d'immobilisations incorporelles	5 000		
TOTAL	5 000		
Terrains	60 980		
Installations techniques, Matériel et outillage industriel	60 548		75 654
Installations générales agencements aménagements divers			120 814
Matériel de transport	2 500		
Matériel de bureau et informatique, Mobilier	85 963		89 758
TOTAL	209 991		286 226
Autres titres immobilisés	4 127		
Prêts, autres immobilisations financières	44 474		2 080
TOTAL	48 601		2 080
TOTAL GENERAL	263 592		288 306

	Diminutions		Valeur brute en fin d'exercice	Réévaluation Valeur d'origine fin exercice
	Poste à Poste	Cessions		
Autres immobilisations incorporelles			5 000	5 000
TOTAL			5 000	5 000
Terrains			60 980	60 980
Installations techniques, Matériel et outillage industriel			136 202	136 202
Installations générales agencements aménagements divers			120 814	120 814
Matériel de transport			2 500	2 500
Matériel de bureau et informatique, Mobilier			175 721	175 721
TOTAL			496 217	496 217
Autres titres immobilisés			4 127	4 127
Prêts, autres immobilisations financières		42 000	4 554	4 554
TOTAL		42 000	8 681	8 681
TOTAL GENERAL		42 000	509 898	509 898

Etat des amortissements

Situations et mouvements de l'exercice	Montant début d'exercice	Dotations de l'exercice	Diminutions Reprises	Montant fin d'exercice
Installations techniques, Matériel et outillage industriel	28 303	23 490		51 793
Installations générales agencements aménagements divers		6 453		6 453
Matériel de transport	2 500			2 500
Matériel de bureau et informatique, Mobilier	73 433	20 342		93 775
TOTAL	104 235	50 286		154 521
TOTAL GENERAL	104 235	50 286		154 521

ANNEXE

Exercice du 01/04/2016 au 31/03/2017

Ventilation des dotations de l'exercice	Amortissements linéaires	Amortissements dégressifs	Amortissements exceptionnels	Amortissements dérogatoires	
				Dotations	Reprises
Instal.techniques matériel outillage indus.	16 519		6 971		
Instal.générales agenc.aménag.divers	6 453				
Matériel de bureau informatique mobilier	17 116		3 227		
TOTAL	40 088		10 198		
TOTAL GENERAL	40 088		10 198		

Etat des provisions

Provisions pour risques et charges	Montant début d'exercice	Augmentations Dotations	Diminutions Montants utilisés	Diminutions Montants non utilisés	Montant fin d'exercice
Litiges	147 541		88 609		58 932
TOTAL	147 541		88 609		58 932

Provisions pour dépréciation	Montant début d'exercice	Augmentations Dotations	Diminutions Montants utilisés	Diminutions Montants non utilisés	Montant fin d'exercice
Sur comptes clients	144 437	1 276	49 352		96 361
Autres provisions pour dépréciation	7 495		7 495		
TOTAL	151 932	1 276	56 847		96 361
TOTAL GENERAL	299 473	1 276	145 456		155 293
Dont dotations et reprises d'exploitation		1 276	145 457		

Les provisions pour litiges se divisent en deux catégories:

- litiges prud'hommaux, provisionnés à hauteur de 26 358 € au 31 mars 2017
- litiges commerciaux, provisionnés à hauteur de 32 574 € au 31 mars 2017

Etat des échéances des créances et des dettes

Etat des créances	Montant brut	A 1 an au plus	A plus d'1 an
Autres immobilisations financières	4 554	4 554	
Clients douteux ou litigieux	250 605	250 605	
Autres créances clients	5 737 381	5 737 381	
Personnel et comptes rattachés	405	405	
Sécurité sociale et autres organismes sociaux	50 839	50 839	
Taxe sur la valeur ajoutée	316 266	316 266	
Groupe et associés	12 568	12 568	
Débiteurs divers	393 135	393 135	
TOTAL	6 765 753	6 765 753	

ANNEXE

Exercice du 01/04/2016 au 31/03/2017

Etat des dettes	Montant brut	A 1 an au plus	De 1 à 5 ans	A plus de 5 ans
Emprunts et dettes ets crédit à plus de 1 an à l'origine	244 048	63 589	131 435	49 024
Fournisseurs et comptes rattachés	3 889 574	3 889 574		
Personnel et comptes rattachés	5 218	5 218		
Sécurité sociale et autres organismes sociaux	184 105	184 105		
Taxe sur la valeur ajoutée	1 357 421	1 357 421		
Autres impôts taxes et assimilés	41 807	41 807		
Autres dettes	117 589	117 589		
Produits constatés d'avance	124 000	124 000		
TOTAL	5 963 762	5 783 303	131 435	49 024
Emprunts souscrits en cours d'exercice	262 158			
Emprunts remboursés en cours d'exercice	38 711			

Composition du capital social

(PCG Art. 831-3 et 832-13)

Différentes catégories de titres	Valeurs nominales en euros	Nombre de titres			
		Au début	Créés	Remboursés	En fin
ACTIONS	6 250.0000	80			80

Fonds commercial

(Code du Commerce Art. R 123-186; PCG Art. 831-2/10)

Nature	Montant des éléments				Montant de la dépréciation
	Achetés	Réévalués	Reçus en apport	Global	
FOND DE COMMERCE	5 000			5 000	
Total	5 000			5 000	

Evaluation des immobilisations corporelles

La valeur brute des éléments corporels de l'actif immobilisé correspond à la valeur d'entrée des biens dans le patrimoine compte tenu des frais nécessaires à la mise en état d'utilisation de ces biens, mais à l'exclusion des frais engagés pour leur acquisition.

ANNEXE

Exercice du 01/04/2016 au 31/03/2017

Evaluation des amortissements

Les méthodes et les durées d'amortissement retenues ont été les suivantes :

Catégorie	Mode	Durée
Matériels Industriels	Linéaire	4 à 5 ans
Outillages Industriels	Linéaire	5 ans
Agencements	Linéaire	8 ans
Matériel de transport	Linéaire	5 ans
Matériel de bureau	Linéaire	1 à 3 ans
Mobilier	Linéaire	4 à 5 ans

Evaluation des matières et marchandises

(PCG Art. 831-2)

Les matières et marchandises ont été évaluées à leur coût d'acquisition selon la méthode du coût d'achat moyen pondéré.

Les frais de stockage n'ont pas été pris en compte pour l'évaluation des stocks.

Evaluation des produits et en cours

(PCG Art. 831-2)

Les produits et en cours de production ont été évalués à leur coût de production. Les charges indirectes de fabrication ont été prises en compte sur la base des capacités normales de production de l'entreprise, à l'exclusion de tous coûts de sous activité et de stockage.

Evaluation des créances et des dettes

Les créances et dettes ont été évaluées pour leur valeur nominale.

Dépréciation des créances

(PCG Art.831-2/3)

Les créances ont, le cas échéant, été dépréciées par voie de provision pour tenir compte des difficultés de recouvrement auxquelles elles étaient susceptibles de donner lieu.

Disponibilités en Euros

Les liquidités disponibles en caisse ou en banque ont été évaluées pour leur valeur nominale.

ANNEXE

Exercice du 01/04/2016 au 31/03/2017

Charges à payer

Montant des charges à payer incluses dans les postes suivants du bilan	Montant
Dettes fournisseurs et comptes rattachés	495 628
Dettes fiscales et sociales	35 075
Total	530 703

Charges et produits constatés d'avance

Produits constatés d'avance	Montant
Produits d'exploitation	124 000
Total	124 000

- COMPLEMENT D'INFORMATIONS RELATIF AU COMPTE DE RESULTAT -

Effectif moyen

(PCG Art. 831-3)

	Personnel salarié	Personnel mis à la disposition de l'entreprise
Cadres	15	
Agents de maîtrise et techniciens	30	
Ouvriers	43	
Total	88	

Honoraires des commissaires aux comptes

Le montant total des honoraires des commissaires aux comptes au titre du contrôle légal des comptes figurant au compte de résultat de l'exercice est de 25 113 euros.

ANNEXE

Exercice du 01/04/2016 au 31/03/2017

- ENGAGEMENTS FINANCIERS ET AUTRES INFORMATIONS -

Engagements financiers

(PCG Art. 531-2/9)

Engagements donnés

Le nantissement du FC de 230 000 € s'est éteint avec la fin du crédit du CIC fin août 2016.

A partir du 01/04/2017, de nouveaux engagements ont été donnés:

- Nantissement du FC pour le crédit d'une grue pour 310 000 € à la BECM
- Nantissement à venir sur grue pour 315 000 € à la Société Générale

Engagements reçus

Garantie à première demande BECM	144 274
Cautions RG marché privé BECM	230 216
Garantie à première demande BTP Banque	388 808
Cautions RG marché privé BTP Banque	774 189
Caution remboursement avance	198 462
Total	1 735 949

Engagement en matière de pensions et retraites

(PCG Art. 531-2/9, Art. 832-13)

La société n'a signé aucun accord particulier en matière d'engagements de retraite. Ces derniers se limitent donc à l'indemnité conventionnelle de départ à la retraite.

Le montant de la dette actuarielle des indemnités de départ serait de 67 563 €. La provision de l'exercice s'élèverait à 9 713 €.

Les critères retenus pour le calcul sont les suivants:

- Age de départ: 62 ans
- Taux d'actualisation: 2%
- Table de mortalité: TG05

Cependant, aucune provision pour charge n'a été comptabilisée au titre de cet exercice, ce montant étant jugé comme non significatif pour la société.

Un contrat Extention Capital Fin de carrière a été souscrit auprès du Crédit Agricole Assurance.

Au 31 décembre 2016, le capital de ce contrat s'élève à 32 070 €.

ANNEXE

Exercice du 01/04/2016 au 31/03/2017

- INFORMATIONS COMPLEMENTAIRES -

Participation des salariés

Aucune participation légale n'a pu être comptabilisée sur cet exercice.

ANNEXE

SOMMAIRE


	page
Faits caractéristiques de l'exercice	21
- REGLES ET METHODES COMPTABLES	
Principes et conventions générales	21
Permanence ou changement de méthodes	21
Informations générales complémentaires	22
Informations complémentaires (CICE)	22
L'utilisation du CICE dans l'entreprise	22
- COMPLEMENT D'INFORMATIONS RELATIF AU BILAN	
Etat des immobilisations	23
Etat des amortissements	23
Etat des provisions	24
Etat des échéances des créances et des dettes	24
Composition du capital social	25
Fonds commercial	25
Evaluation des immobilisations corporelles	25
Evaluation des amortissements	26
Evaluation des matières et marchandises	26
Evaluations des produits et en cours	26
Evaluation des créances et des dettes	26
Dépréciation des créances	26
Disponibilités en Euros	26
Charges à payer	27
Charges et produits constatés d'avance	27
- COMPLEMENT D'INFORMATIONS RELATIF AU COMPTE DE RESULTAT	
Ventilation de l'effectif moyen	27
Honoraires des commissaires aux comptes	27
- ENGAGEMENTS FINANCIERS ET AUTRES INFORMATIONS	
Montant des engagements financiers	28
Engagement en matière de pensions et retraites	28
- INFORMATIONS COMPLEMENTAIRES	
Participation des salariés	29

NA = Non Applicable NS = Non significative

03B235

18B638

22 FEV. 2018



FIDUMED
Fiduciaire de la
Méditerranée

Le Clary B
570 Bd Dr Félix Escudier
83000 Toulon

Tél. : +33 (0)4 94 24 04 22
Fax : +33 (0)4 94 24 06 76
e-mail : fidumed@fidumed.com

DARVER S.A.S.
Rapport
du Commissaire aux Comptes
sur les Comptes Annuels
Exercice clos le 31 mars 2017

Le 12 septembre 2017
Ce rapport contient 16 pages
Référence : JPP/RBV/CP



DARVER S.A.S.

Siège social : 445 Avenue des Razeteurs 34160 CASTRIES
Capital social : 500.000 €

Rapport du Commissaire aux comptes sur les comptes annuels Exercice clos le 31 mars 2017

A l'associé unique,

En exécution de la mission qui nous a été confiée par votre assemblée générale, nous vous présentons notre rapport relatif à l'exercice clos le 31/03/2017, sur :

- le contrôle des comptes annuels de la société SAS DARVER, tels qu'ils sont joints au présent rapport,
- la justification de nos appréciations,
- les vérifications et informations spécifiques prévues par la loi.

Les comptes annuels ont été arrêtés par le Président. Il nous appartient, sur la base de notre audit, d'exprimer une opinion sur ces comptes.

I - Opinion sur les comptes annuels

Nous avons effectué notre audit selon les normes d'exercice professionnel applicables en France ; ces normes requièrent la mise en œuvre de diligences permettant d'obtenir l'assurance raisonnable que les comptes annuels ne comportent pas d'anomalies significatives. Un audit consiste à vérifier par sondages ou au moyen d'autres méthodes de sélection, les éléments justifiant des montants et informations figurant dans les comptes annuels. Il consiste également à apprécier les principes comptables suivis, les estimations significatives retenues et la présentation d'ensemble des comptes. Nous estimons que les éléments que nous avons collectés sont suffisants et appropriés pour fonder notre opinion.



Nous certifions que les comptes annuels sont, au regard des règles et principes comptables français, réguliers et sincères et donnent une image fidèle du résultat des opérations de l'exercice écoulé ainsi que de la situation financière et du patrimoine de la société à la fin de cet exercice.

II - Justification des appréciations

En application des dispositions de l'article L. 823-9 du Code de Commerce relatives à la justification de nos appréciations, nous portons à votre connaissance les éléments suivants :

- Dans le cadre de notre appréciation de la valeur des créances clients et des dettes fournisseurs, nous nous sommes assurés, par la mise en œuvre de confirmation directe et de contrôle de l'apurement, de leur correcte évaluation.
- **Estimations comptables**
Dans le cadre de nos appréciations, nous avons réuni des éléments probants suffisants et appropriés sur le caractère raisonnable des estimations, notamment sur les factures fournisseurs à recevoir et les factures clients à établir.

Les appréciations ainsi portées s'inscrivent dans le cadre de notre démarche d'audit des comptes annuels, pris dans leur ensemble, et ont donc contribué à la formation de notre opinion exprimée dans la première partie de ce rapport.

III - Vérifications et informations spécifiques

Nous avons également procédé, conformément aux normes d'exercice professionnel applicables en France, aux vérifications spécifiques prévues par la loi.

Nous n'avons pas d'observation à formuler sur la sincérité et la concordance avec les comptes annuels des informations données dans le rapport de gestion du Président et dans les documents adressés à l'associé unique sur la situation financière et les comptes annuels.

Fait à Toulon, le 12 septembre 2017


Le Commissaire aux comptes

Jean-Pierre Patou
FIDUMED

Désignation de l'entreprise : SAS DARVER Durée de l'exercice exprimée en nombre de mois* 12
 Adresse de l'entreprise 445 AVENUE DES RAZETEURS 34160 CASTRIES Durée de l'exercice précédent* 12

Numéro SIRET* 3 8 7 5 5 5 1 4 7 0 0 0 4 1 Néant *

				Exercice N clos le, <u>31 03 2017</u>		N-1 <u>31 03 2016</u>	
		Brut 1	Amortissements, provisions 2	Net 3	Net 4		
Capital souscrit non appelé (I)							
IMMOBILISATIONS INCORPORELLES	Frais d'établissement *						
	Frais de développement *						
	Concessions, brevets et droits similaires						
	Fonds commercial (1)	5 000		5 000	5 000		
	Autres immobilisations incorporelles						
	Avances et acomptes sur immobilisations incorporelles						
	Terrains	60 980		60 980	60 980		
	Constructions						
	Installations techniques, matériel et outillage industriels	136 202	51 793	84 409	25 198		
	Autres immobilisations corporelles	299 035	102 728	196 307	9 010		
Immobilisations en cours							
Avances et acomptes							
IMMOBILISATIONS FINANCIÈRES (2)	Participations évaluées selon la méthode de mise en équivalence						
	Autres participations						
	Créances rattachées à des participations						
	Autres titres immobilisés	4 127		4 127	4 127		
Prêts							
Autres immobilisations financières*	4 554		4 554	44 474			
TOTAL (II)		509 899	154 521	355 378	148 789		
STOCKS *	Matières premières, approvisionnements	49 090		49 090	22 414		
	En cours de production de biens				26 303		
	En cours de production de services						
	Produits intermédiaires et finis						
	Marchandises						
	Avances et acomptes versés sur commandes	32 684		32 684			
	Clients et comptes rattachés (3)*	5 987 986	96 361	5 891 626	5 738 585		
	Autres créances (3)	773 213		773 213	1 259 881		
	Capital souscrit et appelé, non versé						
	Valeurs mobilières de placement (dont actions propres :)						
Disponibilités	524 448		524 448	80 819			
Charges constatées d'avance (3)*							
TOTAL (III)		7 367 421	96 361	7 271 060	7 128 001		
Comptes de régularisation	Frais d'émission d'emprunt à étaler (IV)						
	Primes de remboursement des obligations (V)						
	Ecarts de conversion actif* (VI)						
TOTAL GÉNÉRAL (I à VI)		7 877 320	250 881	7 626 438	7 276 790		
Renvois : (1) Dont droit au bail							
		(2) Part à moins d'un an des immobilisations financières nettes :		4 554	(3) Part à plus d'un an :		CR
Clause de réserve de propriété : *	Immobilisations :	Stocks :		Créances :			



EXEMPLAIRE A CONSERVER PAR LE DECLARANT

QUADRATUS Informatique

* Des applications annexées à ce formulaire sont disponibles dans la notice n° 2023 Dossier N° 000301 en Euros.

Désignation de l'entreprise : SAS DARVER

Néant *

EXEMPLAIRE A CONSERVER PAR LE DECLARANT

		Exercice N		Exercice N-1	
CAPITAUX PROPRES	Capital social ou individuel (1)* (Dont versé :5.0.0.....0.0.0.....)	DA	500 000		500 000
	Primes d'émission, de fusion, d'apport, ...	DB			
	Ecart de réévaluation (2)* (dont écart d'équivalence <input style="width: 50px; border: 1px solid black;" type="text" value="EK"/>)	DC			
	Réserve légale (3)	DD	50 000		30 444
	Réserves statutaires ou contractuelles	DE			
	Réserves réglementées (3)* (Dont réserve spéciale des provisions pour fluctuation des cours <input style="width: 50px; border: 1px solid black;" type="text" value="B1"/>)	DF			
	Autres réserves (Dont réserve relative à l'achat d'oeuvres originales d'artistes vivants* <input style="width: 50px; border: 1px solid black;" type="text" value="EJ"/>)	DG	735 296		735 296
	Report à nouveau	DH			
	RÉSULTAT DE L'EXERCICE (bénéfice ou perte)	DI	134 863		298 789
	Subventions d'investissement	DJ			1 151
	Provisions réglementées *	DK			
	TOTAL (I)	DL	1 420 160		1 565 680
Autres fonds propres	Produit des émissions de titres participatifs	DM			
	Avances conditionnées	DN			
	TOTAL (II)	DO			
Provisions pour risques et charges	Provisions pour risques	DP	58 932		147 541
	Provisions pour charges	DQ			
	TOTAL (III)	DR	58 932		147 541
DETTES (4)	Emprunts obligataires convertibles	DS			
	Autres emprunts obligataires	DT			
	Emprunts et dettes auprès des établissements de crédit (5)	DU	244 048		427 529
	Emprunts et dettes financières divers (Dont emprunts participatifs <input style="width: 50px; border: 1px solid black;" type="text" value="EI"/>)	DV			227 531
	Avances et acomptes reçus sur commandes en cours	DW	183 584		125 132
	Dettes fournisseurs et comptes rattachés	DX	3 889 574		2 999 212
	Dettes fiscales et sociales	DY	1 588 551		1 360 439
	Dettes sur immobilisations et comptes rattachés	DZ			
	Autres dettes	EA	117 589		96 855
Compte régul.	Produits constatés d'avance (4)	EB	124 000		326 869
TOTAL (IV)	EC	6 147 346		5 563 568	
Ecarts de conversion passif *	(V)				ED
TOTAL GÉNÉRAL (I à V)	EE	7 626 438		7 276 790	
RENVIS	(1) Ecart de réévaluation incorporé au capital	JB			
	(2) Dont { Réserve spéciale de réévaluation (1959) Ecart de réévaluation libre Réserve de réévaluation (1976)	IC			
		ID			
		IE			
	(3) Dont réserve spéciale des plus-values à long terme *	EF			
(4) Dettes et produits constatés d'avance à moins d'un an	EG	5 966 888		5 563 568	
(5) Dont concours bancaires courants, et soldes créditeurs de banques et CCP	EH			406 927	


* Des explications concernant cette rubrique sont données dans la notice n° 2032.



Désignation de l'entreprise : SAS DARVER		Exercice N						Exercice (N-1)	
		France		Exportations et livraisons intracommunautaires		Total			
PRODUITS D'EXPLOITATION	Ventes de marchandises*	FA		FB		FC			
	Production vendue	} biens*	FD		FE		FF		
			} services*	FG	17 659 735	FH		FI	17 659 735
	Chiffres d'affaires nets*	FJ		17 659 735	FK		FL	17 659 735	16 389 074
	Production stockée*					FM	(26 303)	(75 344)	
	Production immobilisée*					FN			
	Subventions d'exploitation					FO			
	Reprises sur amortissements et provisions, transfert de charges* (9)					FP	267 426	222 445	
	Autres produits (1) (11)					FQ	5 423	1 569	
	Total des produits d'exploitation (2) (I)						FR	17 906 282	16 537 745
CHARGES D'EXPLOITATION	Achats de marchandises (y compris droits de douane)*					FS			
	Variation de stock (marchandises)*					FT			
	Achats de matières premières et autres approvisionnements (y compris droits de douane)*					FU	2 776 082	2 622 191	
	Variation de stock (matières premières et approvisionnements)*					FV	(26 676)	18 938	
	Autres achats et charges externes (3) (6 bis) *					FW	11 319 333	9 658 336	
	Impôts, taxes et versements assimilés*					FX	124 228	139 508	
	Salaires et traitements*					FY	2 179 128	2 417 411	
	Charges sociales (10)					FZ	1 359 014	1 425 180	
	DOTATIONS D'EXPLOITATION	Sur immobilisations	} - dotations aux amortissements*				GA	40 088	16 850
			} - dotations aux provisions				GB		
		Sur actif circulant : dotations aux provisions*					GC	1 276	8 111
	Pour risques et charges : dotations aux provisions					GD		24 603	
	Autres charges (12)					GE	25 709	1 099	
	Total des charges d'exploitation (4) (II)						GF	17 798 181	16 332 227
	1 - RÉSULTAT D'EXPLOITATION (I - II)						GG	108 101	205 518
opérations en commun	Bénéfice attribué ou perte transférée*					GH			
	Perte supportée ou bénéfice transféré*					GI			
PRODUITS FINANCIERS	Produits financiers de participations (5)					GJ		253	
	Produits des autres valeurs mobilières et créances de l'actif immobilisé (5)					GK			
	Autres intérêts et produits assimilés (5)					GL	57 148	42 656	
	Reprises sur provisions et transferts de charges					GM			
	Différences positives de change					GN			
	Produits nets sur cessions de valeurs mobilières de placement					GO			
Total des produits financiers (V)						GP	57 148	42 909	
CHARGES FINANCIÈRES	Dotations financières aux amortissements et provisions*					GQ			
	Intérêts et charges assimilées (6)					GR	1 581	3 362	
	Différences négatives de change					GS			
	Charges nettes sur cessions de valeurs mobilières de placement					GT			
Total des charges financières (VI)						GU	1 581	3 362	
2 - RÉSULTAT FINANCIER (V - VI)						GV	55 567	39 546	
3 - RÉSULTAT COURANT AVANT IMPÔTS (I - II + III - IV + V - VI)						GW	163 667	245 064	

EXEMPLAIRE A CONSERVER PAR LE DECLARANT

QUADRATUS Informatique



FIDUMED
Fiduciaire de la
Société Française

Audit et Conseil
Expertise Comptable
Préparations aux Comptes

ANNEXE

Exercice du 01/04/2016 au 31/03/2017

Annexe au bilan avant répartition de l'exercice, dont le total est de 7 626 438.12 Euros et au compte de résultat de l'exercice présenté sous forme de liste, dont le chiffre d'affaires est de 17 659 735.31 Euros et dégageant un bénéfice de 134 863.30 Euros.

L'exercice a une durée de 12 mois, couvrant la période du 01/04/2016 au 31/03/2017.

Les notes et les tableaux présentés ci-après, font partie intégrante des comptes annuels.

FAITS CARACTERISTIQUES DE L'EXERCICE

Transfert du siège social de la SAS Darver de Vendargues à Castries.

Suite au contrôle fiscal, la SAS Darver s'est finalement acquittée d'un redressement de 15 627 €, incluant 603 € de majorations.

Conformément à la législation en vigueur, les immobilisations qui avaient été comptabilisées à tort en charges sur les années antérieures, et qui ont été redressées durant le contrôle, ont été comptabilisées en produits exceptionnels et ont faits l'objet d'un amortissement exceptionnel.

- REGLES ET METHODES COMPTABLES -

(PCG Art. 831-1/1)

Principes et conventions générales

Les comptes de l'exercice clos ont été élaborés et présentés conformément aux règles comptables dans le respect des principes prévus par les articles 121-1 à 121-5 et suivants du Plan Comptable Général 2016.

La méthode de base retenue pour l'évaluation des éléments inscrits en comptabilité est la méthode des coûts historiques.

Les conventions comptables ont été appliquées en conformité avec les dispositions du code de commerce, du décret comptable du 29/11/83 ainsi que du règlement ANC 2016-07 relatif à la réécriture du plan comptable général applicable à la clôture de l'exercice.

Permanence des méthodes

Les méthodes d'évaluation retenues pour cet exercice n'ont pas été modifiées par rapport à l'exercice précédent.



ANNEXE

Exercice du 01/04/2016 au 31/03/2017

Informations générales complémentaires

La SAS DARVER s'inscrit dans le cadre d'une intégration fiscale, dont la tête de groupe est la SARL AB2.

L'impôt société afférent au résultat fiscal de chaque société est comptabilisé, les cas échéants, dans les comptes des sociétés comme en l'absence d'intégration fiscale.

La SARL AB2, en tant que société mère, est redevable de l'impôt sur les sociétés du groupe. Les économies d'impôts réalisés par le groupe, liées au déficits et aux corrections, sont affectés à chaque structure.

La SAS DARVER a conclu avec la SARL AB2 une convention de prestations de services, qui a eu des effets sur l'exercice 2016/2017.

Les impacts sont les suivants: charges de 832 845 €.

Informations relatives au CICE

Il a été comptabilisé en déduction des frais de personnel un produit à recevoir relatif à l'application du CICE (crédit d'impôt compétitivité emploi) pour un montant de 135 353 €, se répartissant de la façon suivante: 128 422 € pour l'année civile 2016 et 50 839 € pour le 1er trimestre 2017.

Concernant le 1er trimestre 2017, il s'agit d'une provision, dont le montant définitif ne pourra être déterminé qu'à la fin de l'année civile 2017.

La société n'a demandé aucun préfinancement au titre de ce mécanisme.

L'utilisation du CICE dans l'entreprise

Le CICE a pour objet le financement de l'amélioration de la compétitivité des entreprises. Au titre de l'année civile écoulée, nous avons dégagé un crédit d'impôt de 135 353 €, que nous avons affecté principalement à des efforts en matière de :

Description des efforts	Montant
- investissement :	135 353
- recherche :	
- d'innovation :	
- formation :	
- recrutement :	
- prospection de nouveaux marchés :	
- transition écologique et énergétique :	
- reconstitution des fonds de roulement :	
Total	135 353

Il n'a donc permis ni de financer une hausse de la part des bénéfices distribués, ni d'augmenter les rémunérations des dirigeants.

ANNEXE

Exercice du 01/04/2016 au 31/03/2017

- COMPLEMENT D'INFORMATIONS RELATIF AU BILAN -

Etat des immobilisations

	Valeur brute début d'exercice	Augmentations	
		Réévaluations	Acquisitions
Autres postes d'immobilisations incorporelles	5 000		
Terrains	60 980		
Installations techniques, Matériel et outillage industriel	60 548		75 654
Installations générales agencements aménagements divers			120 814
Matériel de transport	2 500		
Matériel de bureau et informatique, Mobilier	85 963		89 758
TOTAL	209 991		286 226
Autres titres immobilisés	4 127		
Prêts, autres immobilisations financières	44 474		2 080
TOTAL	48 601		2 080
TOTAL GENERAL	263 592		288 306

	Diminutions		Valeur brute en fin d'exercice	Réévaluation Valeur d'origine fin exercice
	Poste à Poste	Cessions		
Autres immobilisations incorporelles			5 000	5 000
Terrains			60 980	60 980
Installations techniques, Matériel et outillage industriel			136 202	136 202
Installations générales agencements aménagements divers			120 814	120 814
Matériel de transport			2 500	2 500
Matériel de bureau et informatique, Mobilier			175 721	175 721
TOTAL			496 217	496 217
Autres titres immobilisés			4 127	4 127
Prêts, autres immobilisations financières		42 000	4 554	4 554
TOTAL		42 000	8 681	8 681
TOTAL GENERAL		42 000	509 898	509 898

Etat des amortissements

Situations et mouvements de l'exercice	Montant début d'exercice	Dotations de l'exercice	Diminutions Reprises	Montant fin d'exercice
Installations techniques, Matériel et outillage industriel	28 303	23 490		51 793
Installations générales agencements aménagements divers		6 453		6 453
Matériel de transport	2 500			2 500
Matériel de bureau et informatique, Mobilier	73 433	20 342		93 775
TOTAL	104 235	50 286		154 521
TOTAL GENERAL	104 235	50 286		154 521

ANNEXE

Exercice du 01/04/2016 au 31/03/2017

Ventilation des dotations de l'exercice	Amortissements linéaires	Amortissements dégressifs	Amortissements exceptionnels	Amortissements dérogatoires	
				Dotations	Reprises
Instal.techniques matériel outillage indus.	16 519		6 971		
Instal.générales agenc.aménag.divers	6 453				
Matériel de bureau informatique mobilier	17 116		3 227		
TOTAL	40 088		10 198		
TOTAL GENERAL	40 088		10 198		

Etat des provisions

Provisions pour risques et charges	Montant début d'exercice	Augmentations Dotations	Diminutions Montants utilisés	Diminutions Montants non utilisés	Montant fin d'exercice
Litiges	147 541		88 609		58 932
TOTAL	147 541		88 609		58 932

Provisions pour dépréciation	Montant début d'exercice	Augmentations Dotations	Diminutions Montants utilisés	Diminutions Montants non utilisés	Montant fin d'exercice
Sur comptes clients	144 437	1 276	49 352		96 361
Autres provisions pour dépréciation	7 495		7 495		
TOTAL	151 932	1 276	56 847		96 361
TOTAL GENERAL	299 473	1 276	145 456		155 293
Dont dotations et reprises d'exploitation		1 276	145 457		

Les provisions pour litiges se divisent en deux catégories:

- litiges prud'hommaux, provisionnés à hauteur de 26 358 € au 31 mars 2017
- litiges commerciaux, provisionnés à hauteur de 32 574 € au 31 mars 2017

Etat des échéances des créances et des dettes

Etat des créances	Montant brut	A 1 an au plus	A plus d'1 an
Autres immobilisations financières	4 554	4 554	
Clients douteux ou litigieux	250 605	250 605	
Autres créances clients	5 737 381	5 737 381	
Personnel et comptes rattachés	405	405	
Sécurité sociale et autres organismes sociaux	50 839	50 839	
Taxe sur la valeur ajoutée	316 266	316 266	
Groupe et associés	12 568	12 568	
Débiteurs divers	393 135	393 135	
TOTAL	6 765 753	6 765 753	

ANNEXE

Exercice du 01/04/2016 au 31/03/2017

Etat des dettes	Montant brut	A 1 an au plus	De 1 à 5 ans	A plus de 5 ans
Emprunts et dettes ets crédit à plus de 1 an à l'origine	244 048	63 589	131 435	49 024
Fournisseurs et comptes rattachés	3 889 574	3 889 574		
Personnel et comptes rattachés	5 218	5 218		
Sécurité sociale et autres organismes sociaux	184 105	184 105		
Taxe sur la valeur ajoutée	1 357 421	1 357 421		
Autres impôts taxes et assimilés	41 807	41 807		
Autres dettes	117 589	117 589		
Produits constatés d'avance	124 000	124 000		
TOTAL	5 963 762	5 783 303	131 435	49 024
Emprunts souscrits en cours d'exercice	262 158			
Emprunts remboursés en cours d'exercice	38 711			

Composition du capital social

(PCG Art. 831-3 et 832-13)

Différentes catégories de titres	Valeurs nominales en euros	Nombre de titres			
		Au début	Créés	Remboursés	En fin
ACTIONS	6 250.0000	80			80

Fonds commercial

(Code du Commerce Art. R 123-186; PCG Art. 831-2/10)

Nature	Montant des éléments				Montant de la dépréciation
	Achetés	Réévalués	Reçus en apport	Global	
FOND DE COMMERCE	5 000			5 000	
Total	5 000			5 000	

Evaluation des immobilisations corporelles

La valeur brute des éléments corporels de l'actif immobilisé correspond à la valeur d'entrée des biens dans le patrimoine compte tenu des frais nécessaires à la mise en état d'utilisation de ces biens, mais à l'exclusion des frais engagés pour leur acquisition.

ANNEXE

Exercice du 01/04/2016 au 31/03/2017

Evaluation des amortissements

Les méthodes et les durées d'amortissement retenues ont été les suivantes :

Catégorie	Mode	Durée
Matériels Industriels	Linéaire	4 à 5 ans
Outillages Industriels	Linéaire	5 ans
Agencements	Linéaire	8 ans
Matériel de transport	Linéaire	5 ans
Matériel de bureau	Linéaire	1 à 3 ans
Mobilier	Linéaire	4 à 5 ans

Evaluation des matières et marchandises

(PCG Art. 831-2)

Les matières et marchandises ont été évaluées à leur coût d'acquisition selon la méthode du coût d'achat moyen pondéré.

Les frais de stockage n'ont pas été pris en compte pour l'évaluation des stocks.

Evaluation des produits et en cours

(PCG Art. 831-2)

Les produits et en cours de production ont été évalués à leur coût de production. Les charges indirectes de fabrication ont été prises en compte sur la base des capacités normales de production de l'entreprise, à l'exclusion de tous coûts de sous activité et de stockage.

Evaluation des créances et des dettes

Les créances et dettes ont été évaluées pour leur valeur nominale.

Dépréciation des créances

(PCG Art.831-2/3)

Les créances ont, le cas échéant, été dépréciées par voie de provision pour tenir compte des difficultés de recouvrement auxquelles elles étaient susceptibles de donner lieu.

Disponibilités en Euros

Les liquidités disponibles en caisse ou en banque ont été évaluées pour leur valeur nominale.

ANNEXE

Exercice du 01/04/2016 au 31/03/2017

Charges à payer

Montant des charges à payer incluses dans les postes suivants du bilan	Montant
Dettes fournisseurs et comptes rattachés	495 628
Dettes fiscales et sociales	35 075
Total	530 703

Charges et produits constatés d'avance

Produits constatés d'avance	Montant
Produits d'exploitation	124 000
Total	124 000

- COMPLEMENT D'INFORMATIONS RELATIF AU COMPTE DE RESULTAT -

Effectif moyen

(PCG Art. 831-3)

	Personnel salarié	Personnel mis à la dis- position de l'entreprise
Cadres	15	
Agents de maîtrise et techniciens	30	
Ouvriers	43	
Total	88	

Honoraires des commissaires aux comptes

Le montant total des honoraires des commissaires aux comptes au titre du contrôle légal des comptes figurant au compte de résultat de l'exercice est de 25 113 euros.

93 BCSS

22 FEV. 2018

18 B 1638

DARVER

**Société par Actions Simplifiée Unipersonnelle
au capital de 500.000 €
Siège social : 445 Avenue des Razeteurs
34160 CASTRIES**

387 555 147 RCS MONTPELLIER

**EXTRAIT DU PROCES-VERBAL DES DECISIONS DE L'ASSOCIEE UNIQUE
DU 28 SEPTEMBRE 2017**

Comptes clos le 31/03/2017

.../...

DEUXIEME DECISION

Affectation du résultat

L'associée unique décide d'affecter le bénéfice de l'exercice s'élevant à 134.863 euros de la manière suivante :

ORIGINE

- Résultat bénéficiaire de l'exercice : 134.863 euros

AFFECTATION


- Au compte « Autres réserves » : 871.381 euros

Qui sera ainsi porté de 735.296 euros à 870.159 euros.

L'associée unique prend acte que les sommes distribuées à titre de dividendes, au titre des trois précédents exercices, ont été les suivantes :

Exercice	Revenus éligibles à l'abattement		Revenus non éligibles à la l'abattement
	Dividendes	Autres revenus distribués	
31/03/2016			279.233 €
31/03/2015			244.387 €
31/03/2014			250.000 €

Extrait certifié conforme
Le Président



ANNEXE

Exercice du 01/04/2016 au 31/03/2017

- ENGAGEMENTS FINANCIERS ET AUTRES INFORMATIONS -

Engagements financiers

(PCG Art. 531-2/9)

Engagements donnés

Le nantissement du FC de 230 000 € s'est éteint avec la fin du crédit du CIC fin août 2016.

A partir du 01/04/2017, de nouveaux engagements ont été donnés:

- Nantissement du FC pour le crédit d'une grue pour 310 000 € à la BECM
- Nantissement à venir sur grue pour 315 000 € à la Société Générale

Engagements reçus

Garantie à première demande BECM	144 274
Cautions RG marché privé BECM	230 216
Garantie à première demande BTP Banque	388 808
Cautions RG marché privé BTP Banque	774 189
Caution remboursement avance	198 462
Total	1 735 949

Engagement en matière de pensions et retraites

(PCG Art. 531-2/9, Art. 832-13)

La société n'a signé aucun accord particulier en matière d'engagements de retraite. Ces derniers se limitent donc à l'indemnité conventionnelle de départ à la retraite.

Le montant de la dette actuarielle des indemnités de départ serait de 67 563 €. La provision de l'exercice s'élèverait à 9 713 €.

Les critères retenus pour le calcul sont les suivants:

- Age de départ: 62 ans
- Taux d'actualisation: 2%
- Table de mortalité: TG05

Cependant, aucune provision pour charge n'a été comptabilisée au titre de cet exercice, ce montant étant jugé comme non significatif pour la société.

Un contrat Extention Capital Fin de carrière a été souscrit auprès du Crédit Agricole Assurance.

Au 31 décembre 2016, le capital de ce contrat s'élève à 32 070 €.

ANNEXE

Exercice du 01/04/2016 au 31/03/2017

- INFORMATIONS COMPLEMENTAIRES -

Participation des salariés

Aucune participation légale n'a pu être comptabilisée sur cet exercice.

