

RCS : EVRY  
Code greffe : 7801

Documents comptables

REGISTRE DU COMMERCE ET DES SOCIETES

**Le greffier du tribunal de commerce de EVRY atteste l'exactitude des informations transmises ci-après**

Nature du document : Documents comptables (B-S)

Numéro de gestion : 1991 B 01664  
Numéro SIREN : 382 761 104  
Nom ou dénomination : ORGEBUS

Ce dépôt a été enregistré le 07/08/2019 sous le numéro de dépôt 11907

# Greffe du tribunal de commerce d'Evry



## Documents comptables déposés en annexe du RCS

### Dépôt :

Date de dépôt : 07/08/2019

Numéro de dépôt : 2019/11907

### Déposant :

Nom/dénomination : ORGEBUS

Forme juridique : Société à responsabilité limitée

N° SIREN : 382 761 104

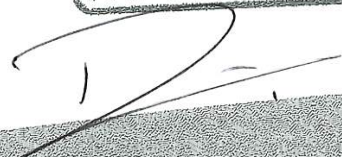
N° gestion : 1991 B 01664



# COMPTES ANNUELS

EXERCICE CLOS LE 31/12/2018

CERTIFIÉ CONFORME  
À L'ORIGINAL



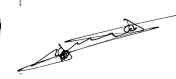
**SARL Orgebus**

1 Place Pierre Vennin

91220 Bretigny sur Orge

FRANCE

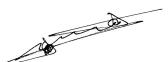
382761104



# I. BILAN AU 31/12/2018

## A. Bilan actif

Rubrique	Montant brut	Amort. Prov.	Net 31/12/2018	Net 31/12/2017
Capital souscrit non appelé				
<b>IMMOBILISATIONS INCORPORELLES</b>				
Frais d'établissement				
Frais de développement				
Concessions, brevets et droits similaires	14 940	14 940		
Fonds commercial				
Autres immobilisations incorporelles				
Avances, acomptes sur immo. incorporelles				
<b>IMMOBILISATIONS CORPORELLES</b>				
Terrains				
Constructions	39 833	35 150	4 683	6 574
Installations techniques, mat. et outillage				
Autres immobilisations corporelles	1 366 341	382 940	983 401	640 433
Immobilisations en cours				
Avances et acomptes				
<b>IMMOBILISATIONS FINANCIERES</b>				
Participations par mise en équivalence				
Autres participations				
Créances rattachées à des participations				
Autres titres immobilisés				
Prêts				
Autres immobilisations financières	1 352		1 352	1 352
<b>ACTIF IMMOBILISE</b>	<b>1 422 466</b>	<b>433 030</b>	<b>989 436</b>	<b>648 358</b>
<b>STOCKS ET EN-COURS</b>				
Matières premières, approvisionnements				
En-cours de production de biens				
En-cours de production de services				
Produits intermédiaires et finis				
Marchandises				
Avances, acomptes versés sur commandes				
<b>CREANCES</b>				
Créances clients et comptes rattachés	279 354		279 354	298 330
Autres créances	651 021		651 021	376 657
Capital souscrit et appelé, non versé				
<b>DIVERS</b>				
Valeurs mobilières de placement (Donc actions propres) :				
Disponibilités	1 916 197		1 916 197	647 685
<b>COMPTES DE REGULARISATION</b>				
Charges constatées d'avance	145		145	145
<b>ACTIF CIRCULANT</b>	<b>2 846 716</b>		<b>2 846 716</b>	<b>1 322 817</b>
Frais d'émission d'emprunts à étaler				
Primes de remboursement des obligations				
Ecart de conversion actif				
<b>TOTAL GENERAL</b>	<b>4 269 182</b>	<b>433 030</b>	<b>3 836 152</b>	<b>1 971 176</b>



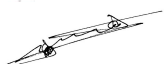
## B. Bilan passif

Rubriques	Exercice 2018	Exercice 2017
Capital social ou individuel (dont versé : 7 500 )	7 500	7 500
Primes d'émission, de fusion, d'apport		
Ecart de réévaluation (dont écart d'équivalence : )		
Réserve légale	762	762
Réserves statutaires ou contractuelles		
Réserves réglementées (dont rés. Prov. Fluct cours : )		
Autres réserves (dont achat œuvres orig. artistes : )	122	122
Report à nouveau	4 853	4 853
<b>RESULTAT DE L'EXERCICE (bénéfice ou perte)</b>	<b>0</b>	
Subventions d'investissement	336 594	303 946
Provisions réglementées	227 324	130 998
<b>CAPITAUX PROPRES</b>	<b>577 156</b>	<b>448 182</b>
Produits des émissions de titres participatifs		
Avances conditionnées		
Droits du concédant		
<b>AUTRES FONDS PROPRES</b>		
Provisions pour risques		
Provisions pour charges		
<b>PROVISIONS</b>		
<b>DETTES FINANCIERES</b>		
Emprunts obligataires convertibles		
Autres emprunts obligataires		
Emprunts et dettes auprès des établissements de crédit	1 017 301	642 035
Emprunts et dettes financières divers (dt empr. Partic : )		53 613
Avances et acomptes reçus sur commandes en cours		
<b>DETTES D'EXPLOITATION</b>		
Dettes fournisseurs et comptes rattachés	2 241 434	781 351
Dettes fiscales et sociales	261	8 433
<b>DETTES DIVERSES</b>		
Dettes sur immobilisations et comptes rattachés		2 611
Autres dettes		34 951
<b>COMPTES DE REGULARISATION</b>		
Produits constatés d'avance		
<b>DETTES</b>	<b>3 258 996</b>	<b>1 522 993</b>
Ecart de conversion passif		
<b>TOTAL GENERAL</b>	<b>3 836 152</b>	<b>1 971 176</b>



## II. COMPTE DE RESULTAT AU 31/12/2018

Rubriques	Exercice 2018	Exercice 2017
Ventes de marchandises		
Production vendue de biens		
Production vendue de services	3 506 863	3 038 427
<b>CHIFFRES D'AFFAIRES NETS</b>	<b>3 506 863</b>	<b>3 038 427</b>
Production stockée		
Production immobilisée		
Subventions d'exploitation		
Reprises sur dép., prov. (et amortissements), transferts de charges		
Autres produits	19 507	25 995
<b>PRODUITS D'EXPLOITATION</b>	<b>3 526 369</b>	<b>3 064 422</b>
Achats de marchandises (y compris droits de douane)		
Variation de stock (marchandises)		
Achats de matières premières et autres approvisionnements		
Variation de stock (matières premières et approvisionnements)		
Autres achats et charges externes	3 406 246	2 976 477
Impôts, taxes et versements assimilés	3 265	2 670
Salaires et traitements		
Charges sociales		
Dotations d'exploitation :		
Sur immobilisations : dotations aux amortissements	136 632	99 218
Dotations aux provisions		
Autres charges	2	9
<b>CHARGES D'EXPLOITATION</b>	<b>3 546 145</b>	<b>3 078 375</b>
<b>RESULTAT D'EXPLOITATION</b>	<b>-19 776</b>	<b>-13 953</b>
<b>OPERATIONS EN COMMUN</b>		
Bénéfice attribué ou perte transférée		
Perte supportée ou bénéfice transféré		
<b>PRODUITS FINANCIERS</b>	<b>3 101</b>	
Produits financiers de participations	3 101	
Produits des autres valeurs mobilières et créances de l'actif immobilisé		
Autres intérêts et produits assimilés		
Reprises sur provisions et transferts de charges		
Différences positives de change		
Produits nets sur cessions de valeurs mobilières de placement		
<b>CHARGES FINANCIERES</b>	<b>6 087</b>	<b>6 972</b>
Dotations financières aux amortissements et provisions		
Intérêts et charges assimilées	6 087	6 972
Différences négatives de change		
Charges nettes sur cessions de valeurs mobilières de placement		
<b>RESULTAT FINANCIER</b>	<b>-2 986</b>	<b>-6 972</b>
<b>RESULTAT COURANT AVANT IMPOTS</b>	<b>-22 761</b>	<b>-20 925</b>
<b>PRODUITS EXCEPTIONNELS</b>		
Produits exceptionnels sur opérations de gestion		
Produits exceptionnels sur opérations en capital		
Reprises sur provisions et transferts de charges	111 896	118 936
<b>CHARGES EXCEPTIONNELLES</b>		
Charges exceptionnelles sur opérations de gestion		
Charges exceptionnelles sur opérations en capital		
Dotations exceptionnelles aux amortissements et provisions	96 326	96 683
<b>RESULTAT EXCEPTIONNEL</b>	<b>15 571</b>	<b>22 253</b>
Participation des salariés aux résultats de l'entreprise		
Impôts sur les bénéfices	-7 191	1 328
<b>TOTAL DES PRODUITS</b>	<b>3 641 368</b>	<b>3 183 357</b>
<b>TOTAL DES CHARGES</b>	<b>3 641 367</b>	<b>3 183 357</b>
<b>BENEFICE OU PERTE</b>	<b>0</b>	



### III. ANNEXE

1 FAITS CARACTERISTIQUES DE L'EXERCICE .....	6	3.4.3 <i>Détail des produits à recevoir</i> .....	11
2 PRINCIPES, REGLES ET METHODES COMPTABLES.....	6	3.5 DETAIL DES CHARGES ET PRODUITS CONSTATES D'AVANCE .....	11
2.1 CONTRAT GERE.....	6	4 NOTES SUR LE BILAN PASSIF .....	12
2.2 IMMOBILISATIONS.....	6	4.1 CAPITAUX PROPRES .....	12
2.2.1 <i>Immobilisations incorporelles</i> .....	6	4.2 ETATS DES ECHEANCES DES DETTES .....	13
2.2.2 <i>Immobilisations corporelles</i> .....	7	4.3 DETTES FOURNISSEURS ET COMPTES RATTACHES.....	14
2.2.3 <i>Immobilisations financières</i> .....	7	4.4 DETAIL DES CHARGES A PAYER.....	14
2.3 INFORMATION SUR LES CREANCES ET LES DETTES.....	7	5 NOTES SUR LE COMPTE DE RÉSULTAT .....	15
2.4 SUBVENTIONS PUBLIQUES D'INVESTISSEMENTS	7	5.1 DETAIL DES AUTRES PRODUITS ET CHARGES D'EXPLOITATION .....	15
3 NOTES SUR LE BILAN ACTIF .....	8	5.2 CHARGES ET PRODUITS EXCEPTIONNELS .....	15
3.1 IMMOBILISATIONS CORPORELLES ET INCORPORELLES .....	8	6 AUTRES INFORMATIONS .....	15
3.2 TABLEAU DES AMORTISSEMENTS .....	9	7 EVENEMENTS SIGNIFICATIFS SURVENUS DEPUIS LA CLOTURE DE L'EXERCICE .....	15
3.3 TABLEAU DES IMMOBILISATIONS FINANCIERES..	9		
3.4 CREANCES.....	10		
3.4.1 <i>Etat des échéances des créances</i> ....	10		
3.4.2 <i>Créances clients et comptes rattachés</i>	10		



## 1 FAITS CARACTERISTIQUES DE L'EXERCICE

Les événements suivants sont intervenus au cours de l'exercice :

- Néant

## 2 PRINCIPES, REGLES ET METHODES COMPTABLES

Les comptes annuels sont établis selon les règles énoncées par le plan comptable général suivant le règlement ANC n° 2014-03 du 5 juin 2014 modifié par le règlement ANC 2015-06 de l'Autorité des Normes Comptables, et les principes généralement admis dans la profession.

Les conventions générales ont été appliquées dans le respect du principe de prudence, conformément aux hypothèses de base :

- continuité de l'exploitation,
- permanence des méthodes comptables d'un exercice à l'autre,
- indépendance des exercices.

La méthode de base retenue pour l'évaluation des éléments inscrits en comptabilité est la méthode des coûts historiques.

Pour la présentation des états financiers, il n'est pas fait recours aux adaptations professionnelles du plan comptable professionnel PCG (art. 111-1 et 831-1/1).

### 2.1 Contrat géré

*Notre société gère les transports publics de voyageurs dans le secteur de l'Essonne dans le cadre d'un marché public.*

Conformément au contrat d'exploitation, les charges comprennent l'ensemble des coûts. Les produits sont constitués de la contribution forfaitaire versée par la collectivité et des recettes de la billetterie et du scolaire.

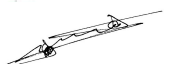
### 2.2 Immobilisations

#### 2.2.1 Immobilisations incorporelles

- *Autres immobilisations incorporelles*

Les autres immobilisations incorporelles sont évaluées à leur coût d'acquisition. Les modes et durées d'amortissement sont les suivants :

Durée d'amortissement fiscal	DUREE	MODE
Logiciels informatiques	3 à 5 ans	Linéaire



### 2.2.2 Immobilisations corporelles

Les immobilisations sont comptabilisées à leur coût d'acquisition ou à leur valeur d'apport.

Immobilisations corporelles	DUREE	MODE
Constructions	15 à 20 ans	Linéaire
Matériels et outillages	5 à 10 ans	Linéaire
Mobilier et matériel de bureau	5 à 10 ans	Linéaire
Matériel automobile		Linéaire
Véhicules neufs		
Véhicules de tourisme	5 ans	Linéaire
Véhicules utilitaires (-3,5t de P.T.C.)	5 ans	Linéaire
Remorques	10 ans	Linéaire
Autocars et autobus	10 à 15 ans	Linéaire
Véhicules d'occasion	2 à 14 ans	Linéaire

La société applique l'amortissement dégressif fiscal pour le matériel roulant et le matériel et outillage.

La différence entre l'amortissement dégressif et l'amortissement économique est comptabilisée au passif du bilan en amortissements dérogatoires.

Les coefficients d'amortissement dégressif appliqués sont les suivants pour les biens acquis sur 2018:

Durée d'amortissement fiscal	Coefficient
3 ou 4 ans	1,25
5 ou 6 ans	1,75
+ 6 ans	2,25

### 2.2.3 Immobilisations financières

- *Autres immobilisations financières*

Elles figurent au bilan à leur coût d'acquisition. Le cas échéant, une dépréciation est constituée lorsque leur valeur d'utilité devient inférieure à leur coût d'acquisition.

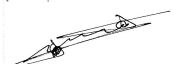
## 2.3 Information sur les créances et les dettes

Les créances sont enregistrées à leur valeur nominale.

Le cas échéant, une dépréciation est constituée dès constatation d'un risque de non recouvrement.

## 2.4 Subventions publiques d'investissements

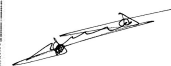
Les subventions publiques qui couvrent partiellement ou totalement le coût des immobilisations sont comptabilisées au passif. Ces subventions d'investissements sont reprises en résultat au rythme des amortissements des immobilisations correspondantes.



### 3 NOTES SUR LE BILAN ACTIF

#### 3.1 Immobilisations corporelles et incorporelles

Chiffres exprimés en euros	Au 31/12/2017	Acquisitions	Virements de poste à poste et corrections +/-	Cessions	Au 31/12/2018
Frais d'établissement et de développement					
Autres postes d'immobilisation incorporelles	14 940				14 940
<b>Total 1 Incorporelles</b>	<b>14 940</b>	<b>0</b>	<b>0</b>	<b>0</b>	<b>14 940</b>
Terrains					
Constructions sur sol propre					
Constructions sur sol d'autrui	39 833				39 833
Constructions installations, agencements.....					
Installations générales et agencements					
Installations techniques, matériels et outillages					
Matériel de transport	879 942	477 709			1 357 651
Matériel de bureau et informatique, mobilier	8 690				8 690
Emballages récupérables et divers					
<b>Total 2 Corporelles</b>	<b>928 465</b>	<b>477 709</b>	<b>0</b>	<b>0</b>	<b>1 406 174</b>
Immobilisations corporelles en cours (1)					
<b>Total 3 Encours Corporelles</b>	<b>0</b>	<b>0</b>	<b>0</b>	<b>0</b>	<b>0</b>
Acomptes					
<b>TOTAL</b>	<b>943 405</b>	<b>477 709</b>	<b>0</b>	<b>0</b>	<b>1 421 114</b>



### 3.2 Tableau des amortissements

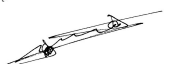
Les amortissements des immobilisations incorporelles et corporelles sont calculés suivant les modes linéaire ou dégressif, selon la nature des biens, et en fonction de la durée de vie prévue.

Tableau des amortissements techniques :

Chiffres exprimés en euros	Au 31/12/2017	Dotations	Diminutions ou reprises	Au 31/12/2018
Frais d'établissement et de développement				
Autres immobilisations incorporelles	14 940			14 940
<b>Total 1</b>	<b>14 940</b>	<b>0</b>	<b>0</b>	<b>14 940</b>
Terrains				
Constructions	33 258	1 891		35 149
Installations générales et agencements				
Installations techniques, matériels et outillages				
Matériel de transport	239 509	134 741		374 250
Matériel de bureau informatique, mobilier	8 690			8 690
<b>Total 2</b>	<b>281 457</b>	<b>136 632</b>	<b>0</b>	<b>418 089</b>
<b>TOTAL</b>	<b>296 397</b>	<b>136 632</b>	<b>0</b>	<b>433 029</b>

### 3.3 Tableau des immobilisations financières

Chiffres exprimés en euros	Valeur Brute au 31/12/2017	Acquisitions et Virements de poste à poste	Cessions et Virements de poste à poste	Valeur Brute au 31/12/2018	Provision	Valeur Nette au 31/12/2018
Participations évaluées par mise en équivalence						
Autres participations						
Autres titres immobilisés						
Prêts et autres immobilisations financières	1 352			1 352		1 352
<b>TOTAL</b>	<b>1 352</b>	<b>0</b>	<b>0</b>	<b>1 352</b>	<b>0</b>	<b>1 352</b>



### 3.4 Créances

#### 3.4.1 Etat des échéances des créances

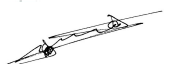
Chiffres exprimés en euros	Montant Brut	A un an au plus	A plus d'un an
<b>ACTIF IMMOBILISE :</b>			
Créances rattachées à des participations			
Prêts			
Autres immobilisations financières	1 351		1 351
<b>ACTIF CIRCULANT :</b>			
	1 351		1 351
Clients	279 353	279 353	
Clients douteux			
Personnel et comptes rattachés			
Organismes sociaux			
Etat : impôts et taxes diverses	367 573	367 573	
Groupe et associés	263 924	263 924	
Débiteurs divers	19 522	19 522	
Charges constatées d'avance	145	145	
<b>TOTAL</b>	<b>931 868</b>	<b>930 517</b>	<b>1 351</b>

#### 3.4.2 Créances clients et comptes rattachés

CREANCES (euros)	Montant brut	Amort. Prov.	Net 31/12/2018	Net 31/12/2017
Créances clients et comptes rattachés	279 353		279 353	298 330
Autres créances	651 021		651 021	376 657
Capital souscrit et appelé, non versé				
<b>TOTAL</b>	<b>1 129 479</b>	<b>0</b>	<b>1 129 479</b>	<b>1 059 935</b>

Dont créances Groupe :

CREANCES GROUPE (euros)	31/12/2018	31/12/2017
Clients sociétés affiliées consolidées France		
Clients sociétés mères et Divers		
Clients factures à établir Groupe	0	8 250
<b>TOTAL</b>	<b>0</b>	<b>8 250</b>



3.4.3 Détail des produits à recevoir

Rubriques (euros)	Exercice 2018	Exercice 2017
<b>CLIENTS ET COMPTES RATTACHES</b>		
Clients, produits non encore facturés	15 750	38 780
<b>AUTRES CREANCES</b>		
RRR à obtenir et autres avoirs non reçus		
Etat, produits à recevoir		
Intérêts sur comptes courants		
Divers produits à recevoir		
<b>TOTAL</b>	<b>15 750</b>	<b>38 780</b>

3.5 Détail des charges et produits constatés d'avance

Rubrique	31/12/2018	31/12/2017	Variation	
			Montant	%
<b>CHARGES CONSTATEES D'AVANCE</b>	145	145		n.s.
<b>CHARGES/PRODUITS D'EXPLOITATION</b>	145	145		n.s.
486000 - CCA FRS HORS GROUPE	145	145		n.s.
<b>TOTAL</b>	<b>145</b>	<b>145</b>		<b>n.s.</b>



## 4 NOTES SUR LE BILAN PASSIF

### 4.1 Capitaux propres

Situation à l'ouverture de l'exercice		Solde au 31/12/2018
Capitaux propres avant distributions sur résultats antérieurs		448 182
Distributions sur résultats antérieurs		
Capitaux propres après distributions sur résultats antérieurs		448 182
Variation en cours d'exercice		En moins
		En plus
Variation du capital		
Distributions sur résultats antérieurs		
Capitaux propres après distributions sur résultats antérieurs		
Variations des primes liées au capital		
Variations des réserves		
Variations des subventions d'investissement		32 647
Variations des provisions réglementées		96 326
Autres variations		
Résultat de l'exercice		0
Solde		0
		128 973
Situation à la clôture de l'exercice		Solde au 31/12/2018
Capitaux propres avant répartition		577 155

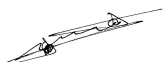
- **Capital social**

Le capital social est composé de 500 parts sociales de 15 euros de valeur nominale chacune.

- **Affectation du résultat de l'exercice précédent**

L'Assemblée Générale du 29/05/2018 a affecté le résultat de l'exercice 2017 s'élevant à 0 euros de la manière suivante :

AFFECTATIONS (euros)	2018
Réserve légale	
Autres réserves	
Dividendes versés	
Autres répartitions	
Report à nouveau	0



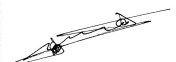
- **Provisions réglementées et subventions d'investissement**

Les provisions réglementées incluent 96 326 euros au titre des amortissements dérogatoires, dont 96 326 euros dotés sur l'exercice.

En 2018, la société s'est vue attribuer 144 544 euros de subventions d'investissement.

#### 4.2 Etats des échéances des dettes

DETTES (euros)	Montant brut fin ex.	Moins d'1 an	1 à 5 ans	Plus de 5 ans
Emprunts obligataires convertibles				
Autres emprunts obligataires				
Emprunts et dettes auprès des établissements de crédit :				
à 1 an maximum à l'origine				
à plus d'1 an à l'origine	1 017 300	146 010	751 901	119 389
Emprunts et dettes financières divers				
Fournisseurs et comptes rattachés	2 241 434	2 241 434		
Personnel et comptes rattachés				
Sécurité sociale et autres organismes sociaux				
Etat et autres collectivités publiques :				
Impôts sur les bénéfices				
Taxe sur la valeur ajoutée				
Obligations cautionnées				
Autres impôts et comptes rattachés	261	261		
Dettes sur immobilisations et comptes rattachés				
Groupe et associés				
Autres dettes				
Dette rep.de titres emp. ou remis en garantie				
Produits constatés d'avance				
<b>TOTAL</b>	<b>3 258 996</b>	<b>2 387 706</b>	<b>751 901</b>	<b>119 389</b>
Emprunts souscrits en cours d'exercice	464 260			
Emprunts remboursés en cours d'exercice	102 975			

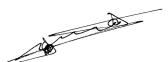


#### 4.3 Dettes fournisseurs et comptes rattachés

(euros)	Au 31/12/2018	Au 31/12/2017
Fournisseurs Groupe	621 500	0
Fournisseurs France	165	247 628
Fournisseurs factures non parvenues	1 619 769	536 334
<b>Valeurs nettes comptables</b>	<b>2 241 434</b>	<b>783 962</b>

#### 4.4 Détail des charges à payer

Rubriques (euros)	Exercice 2018	Exercice 2017
<b>DETTES D'EXPLOITATION</b>		
Dettes fournisseurs et comptes rattachés	1 619 769	536 334
Dettes fiscales et sociales		
<b>DETTES FINANCIERES</b>		
Emprunts et dettes auprès des établissements de crédit		
Emprunts et dettes financières divers (dont empr, participatifs)		
Avances et acomptes reçus sur commandes en cours		53 613
<b>DETTES DIVERSES</b>		
Dettes sur immobilisations et comptes rattachés		
- RRR à accorder et autres avoirs à établir		28 020
- Divers, charges à payer		
<b>TOTAL</b>	<b>1 619 769</b>	<b>617 967</b>



## 5 NOTES SUR LE COMPTE DE RÉSULTAT

### 5.1 Détail des autres produits et charges d'exploitation

AUTRES PRODUITS (euros)	Au 31/12/2018	Au 31/12/2017
Produits des amendes	19 501	25 990
Différence de règlement	6	5
<b>TOTAL</b>	<b>19 507</b>	<b>25 995</b>

AUTRES CHARGES (euros)	Au 31/12/2018	Au 31/12/2017
Différences de règlements	2	9
<b>TOTAL</b>	<b>2</b>	<b>9</b>

### 5.2 Charges et produits exceptionnels

Nature des charges (euros)	Montant	Imputation au compte
Dotations aux amortissements dérogatoires	96 326	687 250
<b>TOTAL</b>	<b>96 326</b>	

Nature des produits (euros)	Montant	Imputation au compte
Q/P des subvention d'investissement	111 897	777 010
<b>TOTAL</b>	<b>111 897</b>	

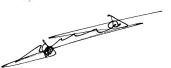
## 6 AUTRES INFORMATIONS

- Néant.

## 7 EVENEMENTS SIGNIFICATIFS SURVENUS DEPUIS LA CLOTURE DE L'EXERCICE

- Néant.





ORGEBUS  
Société à responsabilité limitée au capital de 7 500 euros  
1 place Pierre Vennin 91220 BRETIGNY SUR ORGE  
382 761 104 RCS EVRY  
--== oOo ==--

EXTRAIT DU PROCES-VERBAL  
DE L'ASSEMBLEE GENERALE ORDINAIRE  
DU 28 JUIN 2019

[...]

DEUXIEME RESOLUTION

La collectivité des associés décide d'affecter le bénéfice de l'exercice, soit 0,10 euros, au compte report à nouveau.

La collectivité des associés reconnaît en outre qu'il n'a été distribué aucun dividende au titre des trois derniers exercices.

[...]

EXTRAIT CERTIFIE CONFORME  
LE GERANT

