

RCS : LA ROCHE SUR YON

Code greffe : 8501

Documents comptables

REGISTRE DU COMMERCE ET DES SOCIETES

Le greffier du tribunal de commerce de LA ROCHE SUR YON atteste l'exactitude des informations transmises ci-après

Nature du document : Documents comptables (B-S)

Numéro de gestion : 1986 B 00045

Numéro SIREN : 334 785 011

Nom ou dénomination : MRC CONSTRUCTIONS

Ce dépôt a été enregistré le 12/01/2023 sous le numéro de dépôt 370

Bilan Actif

		31/03/2022			31/03/2021
		Brut	Amort. et Dépréc.	Net	Net
	Capital souscrit non appelé (I)				
ACTIF IMMOBILISE	IMMOBILISATIONS INCORPORELLES				
	Frais d'établissement				
	Frais de développement				
	Concessions brevets droits similaires				
	Fonds commercial (1)	3 049		3 049	3 049
	Autres immobilisations incorporelles	13 994	12 609	1 385	5 758
	Avances et acomptes				
	IMMOBILISATIONS CORPORELLES				
	Terrains				
	Constructions	47 502	23 688	23 814	3 133
	Installations techniques, mat. et outillage indus.	1 066 581	681 289	385 292	327 006
	Autres immobilisations corporelles	491 771	287 566	204 205	185 452
	Immobilisations en cours				
	Avances et acomptes				
	IMMOBILISATIONS FINANCIERES (2)				
Participations évaluées selon mise en équival.					
Autres participations	3 200		3 200	3 200	
Créances rattachées à des participations					
Autres titres immobilisés	427		427	427	
Prêts					
Autres immobilisations financières	700		700	1 152	
	TOTAL (II)	1 627 224	1 005 152	622 072	529 176
ACTIF CIRCULANT	STOCKS ET EN-COURS				
	Matières premières, approvisionnements	31 143		31 143	117 264
	En-cours de production de biens	2 132 713		2 132 713	
	En-cours de production de services				
	Produits intermédiaires et finis				
	Marchandises				
	Avances et Acomptes versés sur commandes				
	CREANCES (3)				
	Créances clients et comptes rattachés	1 289 608		1 289 608	767 687
	Autres créances	388 034		388 034	40 738
Capital souscrit appelé, non versé					
VALEURS MOBILIERES DE PLACEMENT	2 105	58	2 047	2 058	
DISPONIBILITES	554 095		554 095	1 400 333	
COMPTES DE REGULARISATION	Charges constatées d'avance	29 259		29 259	17 970
	TOTAL (III)	4 426 957	58	4 426 899	2 346 050
	Frais d'émission d'emprunt à étaler (IV)				
Primes de remboursement des obligations (V)					
Ecart de conversion actif (VI)					
	TOTAL ACTIF (I à VI)	6 054 181	1 005 210	5 048 971	2 875 226
(1) dont droit au bail					
(2) dont immobilisations financières à moins d'un an				700	1 152
(3) dont créances à plus d'un an					

Bilan Passif

		31/03/2022	31/03/2021
Capitaux Propres	Capital social ou individuel	100 000	100 000
	Primes d'émission, de fusion, d'apport ...		
	Ecart de réévaluation		
	RESERVES		
	Réserve légale	10 000	10 000
	Réserves statutaires ou contractuelles		
	Réserves réglementées		
	Autres réserves	1 034 140	985 903
Report à nouveau			
Résultat de l'exercice	(257 029)	548 237	
Subventions d'investissement			
Provisions réglementées			
Total des capitaux propres		887 111	1 644 140
Autres fonds propres	Produits des émissions de titres participatifs		
	Avances conditionnées		
Total des autres fonds propres			
Provisions	Provisions pour risques		43 637
	Provisions pour charges		
Total des provisions			43 637
DETTES (1)	DETTES FINANCIERES		
	Emprunts obligataires convertibles		
	Autres emprunts obligataires		
	Emprunts dettes auprès des établissements de crédit (2)	222 712	324 914
	Emprunts et dettes financières divers		
	Avances et acomptes reçus sur commandes en cours		
	DETTES D'EXPLOITATION		
	Dettes fournisseurs et comptes rattachés	764 992	344 825
	Dettes fiscales et sociales	344 862	399 811
	DETTES DIVERSES		
Dettes sur immobilisations et comptes rattachés			
Autres dettes	(1 874)		
Produits constatés d'avance (1)	2 831 168	117 899	
Total des dettes		4 161 860	1 187 449
Ecart de conversion passif			
TOTAL PASSIF		5 048 971	2 875 226
Résultat de l'exercice exprimé en centimes		(257 028,93)	548 237,31
(1) Dettes et produits constatés d'avance à moins d'un an		4 001 254	1 187 449
(2) Dont concours bancaires courants, et soldes créditeurs de banques et CCP			



Compte de Résultat

1/2

				31/03/2022	31/03/2021
		France	Exportation	12 mois	8 mois
PRODUITS D'EXPLOITATION	Ventes de marchandises				
	Production vendue (Biens)	4 889 463		4 889 463	2 678 737
	Production vendue (Services et Travaux)	(2 770 897)		(2 770 897)	
	Montant net du chiffre d'affaires	2 118 566		2 118 566	2 678 737
	Production stockée			2 132 713	
	Production immobilisée				
	Subventions d'exploitation				
	Reprises sur provisions et amortissements, transfert de charges			156 741	69 268
	Autres produits			9 500	703
	Total des produits d'exploitation (1)				4 417 520
CHARGES D'EXPLOITATION	Achats de marchandises				
	Variation de stock				
	Achats de matières et autres approvisionnements			1 262 415	283 715
	Variation de stock			86 121	(13 245)
	Autres achats et charges externes			2 359 241	1 140 908
	Impôts, taxes et versements assimilés			7 817	16 980
	Salaires et traitements			514 157	256 049
	Charges sociales du personnel			295 779	156 073
	Cotisations personnelles de l'exploitant				
	Dotations aux amortissements :				
	- sur immobilisations			159 320	108 090
	- charges d'exploitation à répartir				
	Dotations aux dépréciations :				
	- sur immobilisations				
- sur actif circulant					
Dotations aux provisions				32 756	
Autres charges			4 145	13 960	
Total des charges d'exploitation (2)				4 688 995	1 995 287
RESULTAT D'EXPLOITATION				(271 475)	753 422

Compte de Résultat

2/2

		31/03/2022	31/03/2021
RESULTAT D'EXPLOITATION		(271 475)	753 422
Opéra. comm.	Bénéfice attribué ou perte transférée Perte supportée ou bénéfice transféré		
PRODUITS FINANCIERS	De participations (3) D'autres valeurs mobilières et créances d'actif immobilisé (3) Autres intérêts et produits assimilés (3) Reprises sur provisions et dépréciations et transferts de charges Différences positives de change Produits nets sur cessions de valeurs mobilières de placement	174	49 96
	Total des produits financiers	174	145
CHARGES FINANCIÈRES	Dotations aux amortissements, aux dépréciations et aux provisions Intérêts et charges assimilées (4) Différences négatives de change Charges nettes sur cessions de valeurs mobilières de placement	11 2 217	5 2 260
	Total des charges financières	2 228	2 265
RESULTAT FINANCIER		(2 054)	(2 120)
RESULTAT COURANT AVANT IMPOTS		(273 529)	751 302
PRODUITS EXCEPTIONNELS	Sur opérations de gestion Sur opérations en capital Reprises sur provisions et dépréciations et transferts de charges	16 500	3 021 16 668
	Total des produits exceptionnels	16 500	19 689
CHARGES EXCEPTIONNELLES	Sur opérations de gestion Sur opérations en capital Dotations aux amortissements, aux dépréciations et aux provisions		6 365 7 316 1 140
	Total des charges exceptionnelles		14 821
RESULTAT EXCEPTIONNEL		16 500	4 868
PARTICIPATION DES SALAIRES IMPOTS SUR LES BÉNÉFICES			207 933
TOTAL DES PRODUITS		4 434 194	2 768 543
TOTAL DES CHARGES		4 691 223	2 220 305
RESULTAT DE L'EXERCICE		(257 029)	548 237

(1) dont produits afférents à des exercices antérieurs

(2) dont charges afférentes à des exercices antérieurs

(3) dont produits concernant les entreprises liées

(4) dont intérêts concernant les entreprises liées

ANNEXES

Faits caractéristiques de l'exercice

Entrée dans le groupe d'intégration fiscal

A compter du 1er avril 2021, la société est entrée dans le périmètre du groupe fiscal Angevin dont la société mère est la SARL Société Investissement Angevin, au capital social de 4.800.000 €uros, située au 79 Les Hameaux de la Rivière, 35230 Noyal Chatillon Seiche.

La société ne détient pas de déficit né avant son entrée dans le périmètre d'intégration.

Crise sanitaire liée au COVID 19

L'épidémie de Coronavirus et les mesures de confinement décidées par le gouvernement à compter du 17 mars 2020 impactent l'environnement économique général.

L'entreprise constate que cette crise sanitaire a eu un impact sur son activité sans toutefois remettre en cause la continuité d'exploitation.

Dans ce contexte, la société a mis en œuvre les différentes mesures mises à sa disposition sur le plan réglementaire et financier afin de poursuivre son activité.

Action militaire contre l'Ukraine

En février 2022, la Russie a initié une action militaire contre l'Ukraine. A ce jour, la société estime que cet événement n'aura pas d'impact direct sur l'activité de la société en 2022. Cependant, la société estime que les mesures restrictives décidées par le Conseil de l'Union européenne eu égard aux actions compromettant ou menaçant l'intégrité territoriale, la souveraineté et l'indépendance de l'Ukraine, auront probablement un impact global sur l'économie mondiale, et donc indirectement sur l'activité de la société.

Règles et Méthodes Comptables

Les comptes annuels de l'exercice ont été élaborés et présentés conformément aux règles générales applicables en la matière et dans le respect du principe de prudence.

Le bilan de l'exercice présente un total de **5 048 971** euros.

Le compte de résultat, présenté sous forme de liste, affiche un total **produits** de **4 434 194** euros et un total **charges** de **4 691 223** euros, dégageant ainsi un **résultat** de **-257 029** euros.

L'exercice considéré débute le **01/04/2021** et finit le **31/03/2022**.

Il a une durée de **12** mois.

Les comptes annuels ont été établis conformément au règlement de l'Autorité des Normes Comptables n° 2016-07 du 4 novembre 2016 à jour des différents règlements complémentaires à la date d'établissement des dits comptes annuels.

Les conventions générales comptables ont été appliquées conformément aux hypothèses de base :

- continuité de l'exploitation.
- permanence des méthodes comptables d'un exercice à l'autre.
- indépendance des exercices,

et conformément aux règles générales d'établissement et de présentation des comptes annuels.

La méthode de base retenue pour l'évaluation des éléments inscrits en comptabilité est la méthode des coûts historiques.

Aucun changement dans les méthodes d'évaluation et dans les méthodes de présentation n'a été apporté.

Seules sont exprimées les informations significatives. Sauf mention, les montants sont exprimés en euros.

Immobilisations

Les immobilisations corporelles et incorporelles sont évaluées à leur coût d'acquisition pour les actifs acquis à titre onéreux, à leur coût de production pour les actifs produits par l'entreprise, à la valeur vénale pour les actifs acquis à titre gratuit et par voie d'échange.

Le coût d'une immobilisation est constitué de son prix d'achat, y compris les droits de douane et taxes non récupérables, après déduction des remises, rabais commerciaux et escomptes de règlement, de tous les coûts directement attribuables engagés pour mettre l'actif en place et en état de fonctionner selon l'utilisation prévue. Les droits de mutation, honoraires ou commissions et frais d'actes liés à l'acquisition, ne sont pas rattachés à ce coût d'acquisition. Tous les coûts qui ne font pas partie du prix d'acquisition de l'immobilisation et qui ne peuvent pas être rattachés directement aux coûts rendus nécessaires pour mettre l'actif en place et en état de fonctionner conformément à l'utilisation prévue, sont comptabilisés en charges.

Règles et Méthodes Comptables

Les amortissements pour dépréciation sont calculés suivant le mode linéaire ou dégressif en fonction de la durée normale d'utilisation des biens.

- Logiciels : 1 à 3 ans
- Agencement aménagement construction : 10 à 12 ans
- Matériel et outillage : 1 à 7 ans
- Matériel préfabrication : 5 à 10 ans
- Agencement aménagement divers : 3 à 10 ans
- Matériel de transport : 2 à 5 ans
- Mobilier et matériel de bureau : 1 à 5 ans

La durée d'amortissement retenue par simplification est la durée d'usage pour les biens non décomposables à l'origine.

L'entreprise a apprécié à la date de clôture, en considérant les informations internes et externes à sa disposition, l'existence d'indices montrant que les actifs ont pu perdre notablement de la valeur.

Stocks et en cours

Les matières et marchandises ont été évaluées à leur coût d'acquisition (prix d'achat et frais accessoires).

Les produits en cours de production ont été évalués à leur coût de production.

Une provision pour dépréciation des stocks égale à la différence entre la valeur brute et le cours du jour ou la valeur de réalisation déduction faite des frais proportionnels de vente, est effectuée lorsque cette valeur brute est supérieure.

Méthode utilisée pour le dégageant du chiffre d'affaires et des résultats

Suite à l'acquisition de la société MRC par le groupe Angevin, la méthode retenue à compter de cet exercice pour le dégageant du chiffre d'affaires et des résultats est la méthode dite « de l'achèvement ». Les en-cours de production sont évalués par chantier à leur prix de revient de production.

Créances et dettes

Les créances et les dettes ont été évaluées pour leur valeur nominale.

Les créances ont, le cas échéant, été dépréciées par voie de provision pour tenir compte des difficultés de recouvrement auxquelles elles étaient susceptibles de donner lieu.

Les créances clients présentées dans le tableau de financement, ont été retenues pour leur valeur brute, conformément aux principes comptables.

Règles et Méthodes Comptables

Effectif moyen

Au 31/03/2022, la société emploie 25 salariés.

Immobilisations

	Valeurs brutes début d'exercice	Mouvements de l'exercice				Valeurs brutes au 31/03/2022
		Augmentations		Diminutions		
		Réévaluations	Acquisitions	Virt p.à p.	Cessions	
INCORPORELLES						
Frais d'établissement et de développement						
Autres	17 043					17 043
TOTAL IMMOBILISATIONS INCORPORELLES	17 043					17 043
CORPORELLES						
Terrains						
Constructions sur sol propre sur sol d'autrui instal. agencé aménagement	24 877		22 625			47 502
Instal technique, matériel outillage industriels	1 087 920		153 135		174 474	1 066 581
Instal., agencement, aménagement divers	179 619		29 700		22 660	186 659
Matériel de transport	225 389		45 849		57 827	213 411
Matériel de bureau, mobilier	67 681		25 540		1 520	91 701
Emballages récupérables et divers						
Immobilisations corporelles en cours						
Avances et acomptes						
TOTAL IMMOBILISATIONS CORPORELLES	1 585 487		276 849		256 481	1 605 855
FINANCIERES						
Participations évaluées en équivalence						
Autres participations	3 200					3 200
Autres titres immobilisés	427					427
Prêts et autres immobilisations financières	1 152		700		1 152	700
TOTAL IMMOBILISATIONS FINANCIERES	4 779		700		1 152	4 327
TOTAL	1 607 309		277 549		257 634	1 627 224



Amortissements

	Amortissements début d'exercice	Mouvements de l'exercice		Amortissements au 31/03/2022
		Dotations	Diminutions	
INCORPORELLES				
Frais d'établissement et de développement				
Fonds commercial				
Autres immobilisations incorporelles	8 236	4 373		12 609
TOTAL IMMOBILISATIONS INCORPORELLES	8 236	4 373		12 609
CORPORELLES				
Terrains				
Constructions sur sol propre sur sol d'autrui instal. agencement aménagement	21 745	1 943		23 688
Instal technique, matériel outillage industriels	760 914	94 848	174 474	681 289
Autres Instal., agencement, aménagement divers	53 401	22 285		75 686
Matériel de transport	191 698	23 258	57 827	157 129
Matériel de bureau, mobilier	42 139	12 612		54 751
Emballages récupérables et divers				
TOTAL IMMOBILISATIONS CORPORELLES	1 069 897	154 947	232 301	992 543
TOTAL	1 078 133	159 320	232 301	1 005 152

Ventilation des mouvements affectant la provision pour amortissements dérogatoires

	Dotations			Reprises			Mouvement net des amortisse- ment à la fin de l'exercice
	Différentiel de durée et autres	Mode dégressif	Amort. fiscal exceptionnel	Différentiel de durée et autres	Mode dégressif	Amort. fiscal exceptionnel	
Frais d'établissement et de développement							
Fonds commercial							
Autres immobilisations incorporelles							
TOTAL IMMOB INCORPORELLES							
Terrains							
Constructions sur sol propre sur sol d'autrui instal, agencement, aménag.							
Instal. technique matériel outillage industriels							
Instal générales Agenct aménagt divers							
Matériel de transport							
Matériel de bureau, informatique, mobilier							
Emballages récupérables, divers							
TOTAL IMMOB CORPORELLES							
Frais d'acquisition de titres de participation							
TOTAL							
TOTAL GENERAL NON VENTILE							

Stocks et En-cours

	31/03/2022	Début exercice	Variation des stocks	
			Augmentation	Diminution
Marchandises				
Marchandises revendues en l'état				
Approvisionnements				
Matières premières	31 143	117 264		86 121
Autres approvisionnements				
TOTAL I	31 143	117 264		86 121
Production				
Produits intermédiaires				
Produits finis				
Produits résiduels				
Autres				
TOTAL II				
Production en cours				
Produits	2 132 713		2 132 713	
Travaux				
Etudes				
Prestations de services				
Autres				
TOTAL III	2 132 713		2 132 713	
Production stockée (Total II + Total III)			2 132 713	

Créances et Dettes

		31/03/2022	1 an au plus	plus d'1 an
CREANCES	Créances rattachées à des participations			
	Prêts			
	Autres immobilisations financières	700	700	
	Clients douteux ou litigieux			
	Autres créances clients	1 289 608	1 289 608	
	Créances représentatives des titres prêtés			
	Personnel et comptes rattachés			
	Sécurité sociale et autres organismes sociaux			
	Impôts sur les bénéfices			
	Taxes sur la valeur ajoutée	73 741	73 741	
	Autres impôts, taxes versements assimilés			
	Divers			
	Groupe et associés	312 440	312 440	
	Débiteurs divers	1 853	1 853	
	Charges constatées d'avances	29 259	29 259	
	TOTAL DES CREANCES		1 707 601	1 707 601
Prêts accordés en cours d'exercice				
Remboursements obtenus en cours d'exercice				
Prêts et avances consentis aux associés (personnes physiques)				

		31/03/2022	1 an au plus	1 à 5 ans	plus de 5 ans
DETTES	Emprunts obligataires convertibles				
	Autres emprunts obligataires				
	Emprunts dettes ets de crédit à 1an max. à l'origine				
	Emprunts dettes ets de crédit à plus 1 an à l'origine	222 712	62 106	160 605	
	Emprunts et dettes financières divers				
	Fournisseurs et comptes rattachés	764 992	764 992		
	Personnel et comptes rattachés	37 601	37 601		
	Sécurité sociale et autres organismes sociaux	61 860	61 860		
	Impôts sur les bénéfices				
	Taxes sur la valeur ajoutée	231 099	231 099		
	Obligations cautionnées				
	Autres impôts, taxes et assimilés	14 302	14 302		
	Dettes sur immobilisations et comptes rattachés				
	Groupe et associés				
	Autres dettes	(1 874)	(1 874)		
	Dette représentative de titres empruntés				
Produits constatés d'avance	2 831 168	2 831 168			
TOTAL DES DETTES		4 161 860	4 001 254	160 605	
Emprunts souscrits en cours d'exercice					
Emprunts remboursés en cours d'exercice		102 036			
Emprunts dettes associés (personnes physiques)					

Capital social

		31/03/2022	Nombre	Val. Nominale	Montant
ACTIONS / PARTS SOCIALES	Du capital social début exercice		10 000,00	10,0000	100 000,00
	Emises pendant l'exercice			0,0000	
	Remboursées pendant l'exercice			0,0000	
	Du capital social fin d'exercice		10 000,00	10,0000	100 000,00

Le capital social est entièrement libéré.

Variations des Capitaux Propres

	Capitaux propres clôture 31/03/2021	Affectation du résultat N-1 ¹	Apports avec effet rétroactif	Variations en cours d'exercice ²	Capitaux propres clôture 31/03/2022
Capital social	100 000				100 000
Primes d'émission, de fusion, d'apport ...					
Ecart de réévaluation					
Réserve légale	10 000				10 000
Réserves statutaires ou contractuelles					
Réserves réglementées					
Autres réserves	985 903	548 237		(500 000)	1 034 140
Report à nouveau					
Résultat de l'exercice	548 237	(548 237)		(257 029)	(257 029)
Subventions d'investissement					
Provisions réglementées					
TOTAL	1 644 140			(757 029)	887 111

Date de l'assemblée générale

Dividendes attribués

¹dont dividende provenant du résultat n-1

Capitaux propres à l'ouverture de l'exercice après affectation du résultat n-1 1 644 140

Capitaux propres à l'ouverture de l'exercice après apports avec effet rétroactif 1 644 140

²Dont variation dues à des modifications de structure au cours de l'exercice

Variation des capitaux propres au cours de l'exercice hors opérations de structure (757 029)

Provisions

		Début exercice	Augmentations	Diminutions	31/03/2022
PROVISIONS REGLEMEENTEES	Reconstruction gisements miniers et pétroliers				
	Provisions pour investissement				
	Provisions pour hausse des prix				
	Provisions pour amortissements dérogatoires				
	Provisions fiscales pour prêts d'installation				
	Provisions autres				
PROVISIONS REGLEMEENTEES					
PROVISIONS POUR RISQUES ET CHARGES	Pour litiges	43 637		43 637	
	Pour garanties données aux clients				
	Pour pertes sur marchés à terme				
	Pour amendes et pénalités				
	Pour pertes de change				
	Pour pensions et obligations similaires				
	Pour impôts				
	Pour renouvellement des immobilisations				
	Provisions pour gros entretien et grandes révisions				
	Pour chges sociales et fiscales sur congés à payer				
Autres					
PROVISIONS POUR RISQUES ET CHARGES		43 637		43 637	
PROVISIONS POUR DEPRECIATION	Sur immobilisations				
	Sur stocks et en-cours				
	Sur comptes clients				
	Autres	47	11		58
PROVISIONS POUR DEPRECIATION		47	11		58
TOTAL GENERAL		43 684	11	43 637	58
Dont dotations et reprises	<ul style="list-style-type: none"> - d'exploitation - financières - exceptionnelles 		11	43 637	
Titres mis en équivalence : montant de la dépréciation à la clôture de l'exercice calculée selon les règles prévues à l'article 39-1.5e du C.G.I.					

Produits et Charges exceptionnels

		31/03/2022
Total des produits exceptionnels		16 500
Produits exceptionnels sur opérations en capital PRODTS CES. ELE. ACT. CORP.	16 500	16 500
Total des charges exceptionnelles		
Résultat exceptionnel		16 500

Produits à recevoir (avec détail)

	31/03/2022	31/03/2021	Variations %
Créances rattachées à des participations			
Autres immobilisations financières			
Autres créances clients			
Autres créances	170	170	
TOTAL	170	170	

--

Charges à payer (avec détail)

	31/03/2022	31/03/2021	Variations %
Emprunts obligataires convertibles			
Autres emprunts obligataires			
Emprunts et dettes auprès des établissements de crédit	31	198	(167) -84,32
Emprunts et dettes financières divers			
Dettes fournisseurs et comptes rattachés	67 505		67 505
Dettes fiscales et sociales	20 608	12 758	7 850 61,53
Dettes fournisseurs d'immobilisation			
Autres dettes			
TOTAL	88 144	12 956	75 188 580,3

--



Charges et Produits constatés d'avance

	31/03/2022	Charges	Produits
Charges et Produits d'EXPLOITATION		29 259	2 831 168
Charges et Produits FINANCIERS			
Charges et Produits EXCEPTIONNELS			
TOTAL		29 259	2 831 168

Les produits constatés d'avance correspondent aux facturations établies aux clients pour les chantiers non achevés à la clôture de l'exercice. Au 31/03/2022, ils s'élèvent à 2 831 168 €uros contre 117 899 €uros au titre de l'exercice clos le 31/03/2021, soit une variation positive de 2 713 269 €uros.

Engagements financiers

	31/03/2022	Engagements financiers donnés	Engagements financiers reçus
Effets escomptés non échus			
Avals, cautions et garanties Caution BTP Banque			674 131
			674 131
Engagements de crédit-bail			
Engagements en pensions, retraite et assimilés Indemnités de départ à la retraite cadres et étam Pour les ouvriers, l'indemnité de départ à la retraite est versée par la CNPO		180 769	
		180 769	
Autres engagements			
Total des engagements financiers (1)		180 769	674 131
(1) Dont concernant : Les dirigeants Les filiales Les participations Les autres entreprises liées			

SAS MRC CONSTRUCTIONS
85615 MONTAIGU
RAPPORT DU COMMISSAIRE AUX COMPTES
SUR LES COMPTES ANNUELS
EXERCICE CLOS LE 31 MARS 2022



Grégory BESNARD
Xavier LEBRETON
Emmanuel LORANT

Experts Comptables
Commissaires aux Comptes

MRC CONSTRUCTIONS
SAS au capital de 100 000 €
Siège social : 164 RUE CHARLES COMBES
85615 MONTAIGU

**RAPPORT DU COMMISSAIRE AUX COMPTES
SUR LES COMPTES ANNUELS**

Exercice clos au 31/03/2022

À l'Associé unique

Opinion

En exécution de la mission qui nous a été confiée par l'Associé Unique, nous avons effectué l'audit des comptes annuels de la SAS MRC CONSTRUCTIONS relatifs à l'exercice clos le 31/03/2022, tels qu'ils sont joints au présent rapport et qui comporte 22 pages.

Nous certifions que les comptes annuels sont, au regard des règles et principes comptables français, réguliers et sincères et donnent une image fidèle du résultat des opérations de l'exercice écoulé ainsi que de la situation financière et du patrimoine de la SAS MRC CONSTRUCTIONS à la fin de cet exercice.

Fondement de l'opinion

Référentiel d'audit

Nous avons effectué notre audit selon les normes d'exercice professionnel applicables en France. Nous estimons que les éléments que nous avons collectés sont suffisants et appropriés pour fonder notre opinion.

Les responsabilités qui nous incombent en vertu de ces normes sont indiquées dans la partie « Responsabilités du commissaire aux comptes relatives à l'audit des comptes annuels » du présent rapport.

Indépendance

Nous avons réalisé notre mission d'audit dans le respect des règles d'indépendance prévues par le code de commerce et par le code de déontologie de la profession de commissaire aux comptes, sur la période du 1^{er} avril 2021 à la date d'émission de notre rapport.

Sociétés d'Expertise Comptable inscrites au Tableau de l'Ordre de la Région Bretagne
Commissaires aux Comptes membres de la Compagnie Régionale de Rennes

PACÉ

14 Boulevard Dumaine de la Jossierie - 35741 Pacé Cedex 01
Tél. 02 99 60 15 03 - E-mail : experts@blvassociés.com
SARL au Capital de 225 000 € - Siret 487 752 248 00012 - APE 6920Z

RENNES

1 Quai Lamennais - BP 50219 - 35102 Rennes Cedex 03
Tél. 02 99 35 14 14 - E-mail : experts@blvassociés.com
SARL au Capital de 55 000 € - Siret 352 319 149 00030 - APE 6920Z

Observation

Sans remettre en cause l'opinion exprimée ci-dessus, nous attirons votre attention sur le point suivant exposé dans la note « Méthode utilisée pour le dégagement du chiffre d'affaires et des résultats » de l'annexe des comptes annuels concernant le changement de méthode comptable pour la comptabilisation des contrats à long terme.

Justification des appréciations

En application des dispositions des articles L.823-9 et R.823-7 du code de commerce relatives à la justification de nos appréciations, nous portons à votre connaissance les appréciations suivantes qui, selon notre jugement professionnel, ont été les plus importantes pour l'audit des comptes annuels de l'exercice.

Comme mentionné dans la première partie du présent rapport, la note « Méthode utilisée pour le dégagement du chiffre d'affaires et des résultats » de l'annexe expose le changement de méthode comptable survenu au cours de l'exercice relatif à la comptabilisation des contrats à long terme.

Les appréciations ainsi portées s'inscrivent dans le contexte de l'audit des comptes annuels pris dans leur ensemble et de la formation de notre opinion exprimée ci-avant. Nous n'exprimons pas d'opinion sur des éléments de ces comptes annuels pris isolément.

En-cours de production

Les travaux en cours, dont le montant net figurant dans le poste « En-cours de production de biens » de l'actif du bilan au 31 mars 2022 s'établit à 2.132.713 €, sont évalués selon les modalités décrites dans le point « Méthode utilisée pour le dégagement du chiffre d'affaires et des résultats » des règles et méthodes comptables de l'annexe. Nous nous sommes assurés de leur correcte application.

Vérifications spécifiques

Nous avons également procédé, conformément aux normes d'exercice professionnel applicables en France, aux vérifications spécifiques prévues par la loi.

Nous n'avons pas d'observation à formuler sur la sincérité et la concordance avec les comptes annuels des informations données dans le rapport de gestion du président et dans les autres documents adressés aux Associés sur la situation financière et les comptes annuels.

En application de la loi, nous vous signalons que les informations relatives aux délais de paiement prévues à l'article D. 441-4 du code de commerce, pris en application de l'article L. 441-6-1 dudit code, ne sont pas mentionnées dans le rapport de gestion.

Responsabilités de la direction et des personnes constituant le gouvernement d'entreprise relatives aux comptes annuels

Il appartient à la direction d'établir des comptes annuels présentant une image fidèle conformément aux règles et principes comptables français ainsi que de mettre en place le contrôle interne qu'elle estime nécessaire à l'établissement de comptes annuels ne comportant pas d'anomalies significatives, que celles-ci proviennent de fraudes ou résultent d'erreurs.

Lors de l'établissement des comptes annuels, il incombe à la direction d'évaluer la capacité de la SAS à poursuivre son exploitation, de présenter dans ces comptes, le cas échéant, les informations nécessaires relatives à la continuité d'exploitation et d'appliquer la convention comptable de continuité d'exploitation, sauf s'il est prévu de liquider la SAS ou de cesser son activité.

Les comptes annuels ont été arrêtés par le Président.

Responsabilités du commissaire aux comptes relatives à l'audit des comptes annuels

Il nous appartient d'établir un rapport sur les comptes annuels. Notre objectif est d'obtenir l'assurance raisonnable que les comptes annuels pris dans leur ensemble ne comportent pas d'anomalies significatives. L'assurance raisonnable correspond à un niveau élevé d'assurance, sans toutefois garantir qu'un audit réalisé conformément aux normes d'exercice professionnel permet de systématiquement détecter toute anomalie significative. Les anomalies peuvent provenir de fraudes ou résulter d'erreurs et sont considérées comme significatives lorsque l'on peut raisonnablement s'attendre à ce qu'elles puissent, prises individuellement ou en cumulé, influencer les décisions économiques que les utilisateurs des comptes prennent en se fondant sur ceux-ci.

Comme précisé par l'article L.823-10-1 du code de commerce, notre mission de certification des comptes ne consiste pas à garantir la viabilité ou la qualité de la gestion de votre SAS.

Dans le cadre d'un audit réalisé conformément aux normes d'exercice professionnel applicables en France, le commissaire aux comptes exerce son jugement professionnel tout au long de cet audit. En outre :

- il identifie et évalue les risques que les comptes annuels comportent des anomalies significatives, que celles-ci proviennent de fraudes ou résultent d'erreurs, définit et met en œuvre des procédures d'audit face à ces risques, et recueille des éléments qu'il estime suffisants et appropriés pour fonder son opinion. Le risque de non-détection d'une anomalie significative provenant d'une fraude est plus élevé que celui d'une anomalie significative résultant d'une erreur, car la fraude peut impliquer la collusion, la falsification, les omissions volontaires, les fausses déclarations ou le contournement du contrôle interne ;
- il prend connaissance du contrôle interne pertinent pour l'audit afin de définir des procédures d'audit appropriées en la circonstance, et non dans le but d'exprimer une opinion sur l'efficacité du contrôle interne ;
- il apprécie le caractère approprié des méthodes comptables retenues et le caractère raisonnable des estimations comptables faites par la direction, ainsi que les informations les concernant fournies dans les comptes annuels ;

- il apprécie le caractère approprié de l'application par la direction de la convention comptable de continuité d'exploitation et, selon les éléments collectés, l'existence ou non d'une incertitude significative liée à des événements ou à des circonstances susceptibles de mettre en cause la capacité de la SAS à poursuivre son exploitation. Cette appréciation s'appuie sur les éléments collectés jusqu'à la date de son rapport, étant toutefois rappelé que des circonstances ou événements ultérieurs pourraient mettre en cause la continuité d'exploitation. S'il conclut à l'existence d'une incertitude significative, il attire l'attention des lecteurs de son rapport sur les informations fournies dans les comptes annuels au sujet de cette incertitude ou, si ces informations ne sont pas fournies ou ne sont pas pertinentes, il formule une certification avec réserve ou un refus de certifier ;
- il apprécie la présentation d'ensemble des comptes annuels et évalue si les comptes annuels reflètent les opérations et événements sous-jacents de manière à en donner une image fidèle.

Fait à PACE, le 12 Septembre 2022

POUR LA SARL BLV ASSOCIES PACE
Le Commissaire aux comptes



Emmanuel LORANT



Bilan Actif

		31/03/2022			31/03/2021
		Brut	Amort. et Dépréc.	Net	Net
	Capital souscrit non appelé (I)				
ACTIF IMMOBILISE	IMMOBILISATIONS INCORPORELLES				
	Frais d'établissement				
	Frais de développement				
	Concessions brevets droits similaires				
	Fonds commercial (1)	3 049		3 049	3 049
	Autres immobilisations incorporelles	13 994	12 609	1 385	5 758
	Avances et acomptes				
	IMMOBILISATIONS CORPORELLES				
	Terrains				
	Constructions	47 502	23 688	23 814	3 133
	Installations techniques, mat. et outillage indus.	1 066 581	681 289	385 292	327 006
	Autres immobilisations corporelles	491 771	287 566	204 205	185 452
	Immobilisations en cours				
	Avances et acomptes				
	IMMOBILISATIONS FINANCIERES (2)				
Participations évaluées selon mise en équival.					
Autres participations	3 200		3 200	3 200	
Créances rattachées à des participations					
Autres titres immobilisés	427		427	427	
Prêts					
Autres immobilisations financières	700		700	1 152	
	TOTAL (II)	1 627 224	1 005 152	622 072	529 176
ACTIF CIRCULANT	STOCKS ET EN-COURS				
	Matières premières, approvisionnements	31 143		31 143	117 264
	En-cours de production de biens	2 132 713		2 132 713	
	En-cours de production de services				
	Produits intermédiaires et finis				
	Marchandises				
	Avances et Acomptes versés sur commandes				
	CREANCES (3)				
	Créances clients et comptes rattachés	1 289 608		1 289 608	767 687
	Autres créances	388 034		388 034	40 738
Capital souscrit appelé, non versé					
VALEURS MOBILIERES DE PLACEMENT	2 105	58	2 047	2 058	
DISPONIBILITES	554 095		554 095	1 400 333	
COMPTES DE REGULARISATION	Charges constatées d'avance	29 259		29 259	17 970
	TOTAL (III)	4 426 957	58	4 426 899	2 346 050
	Frais d'émission d'emprunt à étaler (IV)				
Primes de remboursement des obligations (V)					
Ecarts de conversion actif (VI)					
	TOTAL ACTIF (I à VI)	6 054 181	1 005 210	5 048 971	2 875 226
	(1) dont droit au bail				
	(2) dont immobilisations financières à moins d'un an			700	1 152
	(3) dont créances à plus d'un an				



Bilan Passif

		31/03/2022	31/03/2021
Capitaux Propres	Capital social ou individuel	100 000	100 000
	Primes d'émission, de fusion, d'apport ...		
	Ecarts de réévaluation		
	RESERVES		
	Réserve légale	10 000	10 000
	Réserves statutaires ou contractuelles		
	Réserves réglementées		
	Autres réserves	1 034 140	985 903
	Report à nouveau		
	Résultat de l'exercice	(257 029)	548 237
Subventions d'investissement			
Provisions réglementées			
Total des capitaux propres		887 111	1 644 140
Autres fonds propres	Produits des émissions de titres participatifs		
	Avances conditionnées		
Total des autres fonds propres			
Provisions	Provisions pour risques		43 637
	Provisions pour charges		
Total des provisions			43 637
DETTES (1)	DETTES FINANCIERES		
	Emprunts obligataires convertibles		
	Autres emprunts obligataires		
	Emprunts dettes auprès des établissements de crédit (2)	222 712	324 914
	Emprunts et dettes financières divers		
	Avances et acomptes reçus sur commandes en cours		
	DETTES D'EXPLOITATION		
	Dettes fournisseurs et comptes rattachés	764 992	344 825
	Dettes fiscales et sociales	344 862	399 811
	DETTES DIVERSES		
Dettes sur immobilisations et comptes rattachés			
Autres dettes	(1 874)		
Produits constatés d'avance (1)	2 831 168	117 899	
Total des dettes		4 161 860	1 187 449
Ecarts de conversion passif			
TOTAL PASSIF		5 048 971	2 875 226
Résultat de l'exercice exprimé en centimes		(257 028,93)	548 237,31
(1) Dettes et produits constatés d'avance à moins d'un an		4 001 254	1 187 449
(2) Dont concours bancaires courants, et soldes créditeurs de banques et CCP			



Compte de Résultat

1/2

				31/03/2022	31/03/2021
		France	Exportation	12 mois	8 mois
PRODUITS D'EXPLOITATION	Ventes de marchandises				
	Production vendue (Biens)	4 889 463		4 889 463	2 678 737
	Production vendue (Services et Travaux)	(2 770 897)		(2 770 897)	
	Montant net du chiffre d'affaires	2 118 566		2 118 566	2 678 737
	Production stockée			2 132 713	
	Production immobilisée				
	Subventions d'exploitation				
	Reprises sur provisions et amortissements, transfert de charges			156 741	69 268
	Autres produits			9 500	703
	Total des produits d'exploitation (1)				4 417 520
CHARGES D'EXPLOITATION	Achats de marchandises				
	Variation de stock				
	Achats de matières et autres approvisionnements			1 262 415	283 715
	Variation de stock			86 121	(13 245)
	Autres achats et charges externes			2 359 241	1 140 908
	Impôts, taxes et versements assimilés			7 817	16 980
	Salaires et traitements			514 157	256 049
	Charges sociales du personnel			295 779	156 073
	Cotisations personnelles de l'exploitant				
	Dotations aux amortissements :				
	- sur immobilisations			159 320	108 090
	- charges d'exploitation à répartir				
	Dotations aux dépréciations :				
	- sur immobilisations				
- sur actif circulant					
Dotations aux provisions				32 756	
Autres charges			4 145	13 960	
Total des charges d'exploitation (2)				4 688 995	1 995 287
RESULTAT D'EXPLOITATION				(271 475)	753 422



Compte de Résultat

2/2

		31/03/2022	31/03/2021
RESULTAT D'EXPLOITATION		(271 475)	753 422
Opéra. comm.	Bénéfice attribué ou perte transférée Perte supportée ou bénéfice transféré		
PRODUITS FINANCIERS	De participations (3) D'autres valeurs mobilières et créances d'actif immobilisé (3) Autres intérêts et produits assimilés (3) Reprises sur provisions et dépréciations et transferts de charges Différences positives de change Produits nets sur cessions de valeurs mobilières de placement	174	49 96
	Total des produits financiers	174	145
CHARGES FINANCIERES	Dotations aux amortissements, aux dépréciations et aux provisions Intérêts et charges assimilées (4) Différences négatives de change Charges nettes sur cessions de valeurs mobilières de placement	11 2 217	5 2 260
	Total des charges financières	2 228	2 265
RESULTAT FINANCIER		(2 054)	(2 120)
RESULTAT COURANT AVANT IMPOTS		(273 529)	751 302
PRODUITS EXCEPTIONNELS	Sur opérations de gestion Sur opérations en capital Reprises sur provisions et dépréciations et transferts de charges	16 500	3 021 16 668
	Total des produits exceptionnels	16 500	19 689
CHARGES EXCEPTIONNELLES	Sur opérations de gestion Sur opérations en capital Dotations aux amortissements, aux dépréciations et aux provisions		6 365 7 316 1 140
	Total des charges exceptionnelles		14 821
RESULTAT EXCEPTIONNEL		16 500	4 868
PARTICIPATION DES SALARIES IMPOTS SUR LES BENEFICES			207 933
TOTAL DES PRODUITS		4 434 194	2 768 543
TOTAL DES CHARGES		4 691 223	2 220 305
RESULTAT DE L'EXERCICE		(257 029)	548 237
(1) dont produits afférents à des exercices antérieurs			
(2) dont charges afférentes à des exercices antérieurs			
(3) dont produits concernant les entreprises liées			
(4) dont intérêts concernant les entreprises liées			

ANNEXES

Faits caractéristiques de l'exercice

Entrée dans le groupe d'intégration fiscal

A compter du 1er avril 2021, la société est entrée dans le périmètre du groupe fiscal Angevin dont la société mère est la SARL Société Investissement Angevin, au capital social de 4.800.000 Euros, située au 79 Les Hameaux de la Rivière, 35230 Noyal Chatillon Seiche.

La société ne détient pas de déficit né avant son entrée dans le périmètre d'intégration.

Crise sanitaire liée au COVID 19

L'épidémie de Coronavirus et les mesures de confinement décidées par le gouvernement à compter du 17 mars 2020 impactent l'environnement économique général.

L'entreprise constate que cette crise sanitaire a eu un impact sur son activité sans toutefois remettre en cause la continuité d'exploitation.

Dans ce contexte, la société a mis en œuvre les différentes mesures mises à sa disposition sur le plan réglementaire et financier afin de poursuivre son activité.

Action militaire contre l'Ukraine

En février 2022, la Russie a initié une action militaire contre l'Ukraine. A ce jour, la société estime que cet événement n'aura pas d'impact direct sur l'activité de la société en 2022. Cependant, la société estime que les mesures restrictives décidées par le Conseil de l'Union européenne eu égard aux actions compromettant ou menaçant l'intégrité territoriale, la souveraineté et l'indépendance de l'Ukraine, auront probablement un impact global sur l'économie mondiale, et donc indirectement sur l'activité de la société.

Règles et Méthodes Comptables

Les comptes annuels de l'exercice ont été élaborés et présentés conformément aux règles générales applicables en la matière et dans le respect du principe de prudence.

Le bilan de l'exercice présente un total de **5 048 971 euros**.

Le compte de résultat, présenté sous forme de liste, affiche un total produits de **4 434 194 euros** et un total charges de **4 691 223 euros**, dégageant ainsi un résultat de **-257 029 euros**.

L'exercice considéré débute le **01/04/2021** et finit le **31/03/2022**.

Il a une durée de **12 mois**.

Les comptes annuels ont été établis conformément au règlement de l'Autorité des Normes Comptables n° 2016-07 du 4 novembre 2016 à jour des différents règlements complémentaires à la date d'établissement des dits comptes annuels.

Les conventions générales comptables ont été appliquées conformément aux hypothèses de base :

- continuité de l'exploitation.
- permanence des méthodes comptables d'un exercice à l'autre.
- indépendance des exercices,

et conformément aux règles générales d'établissement et de présentation des comptes annuels.

La méthode de base retenue pour l'évaluation des éléments inscrits en comptabilité est la méthode des coûts historiques.

Aucun changement dans les méthodes d'évaluation et dans les méthodes de présentation n'a été apporté.

Seules sont exprimées les informations significatives. Sauf mention, les montants sont exprimés en euros.

Immobilisations

Les immobilisations corporelles et incorporelles sont évaluées à leur coût d'acquisition pour les actifs acquis à titre onéreux, à leur coût de production pour les actifs produits par l'entreprise, à la valeur vénale pour les actifs acquis à titre gratuit et par voie d'échange.

Le coût d'une immobilisation est constitué de son prix d'achat, y compris les droits de douane et taxes non récupérables, après déduction des remises, rabais commerciaux et escomptes de règlement, de tous les coûts directement attribuables engagés pour mettre l'actif en place et en état de fonctionner selon l'utilisation prévue. Les droits de mutation, honoraires ou commissions et frais d'actes liés à l'acquisition, ne sont pas rattachés à ce coût d'acquisition. Tous les coûts qui ne font pas partie du prix d'acquisition de l'immobilisation et qui ne peuvent pas être rattachés directement aux coûts rendus nécessaires pour mettre l'actif en place et en état de fonctionner conformément à l'utilisation prévue, sont comptabilisés en charges.

Règles et Méthodes Comptables

Les amortissements pour dépréciation sont calculés suivant le mode linéaire ou dégressif en fonction de la durée normale d'utilisation des biens.

- Logiciels : 1 à 3 ans
- Agencement aménagement construction : 10 à 12 ans
- Matériel et outillage : 1 à 7 ans
- Matériel préfabrication : 5 à 10 ans
- Agencement aménagement divers : 3 à 10 ans
- Matériel de transport : 2 à 5 ans
- Mobilier et matériel de bureau : 1 à 5 ans

La durée d'amortissement retenue par simplification est la durée d'usage pour les biens non décomposables à l'origine.

L'entreprise a apprécié à la date de clôture, en considérant les informations internes et externes à sa disposition, l'existence d'indices montrant que les actifs ont pu perdre notablement de la valeur.

Stocks et en cours

Les matières et marchandises ont été évaluées à leur coût d'acquisition (prix d'achat et frais accessoires).

Les produits en cours de production ont été évalués à leur coût de production.

Une provision pour dépréciation des stocks égale à la différence entre la valeur brute et le cours du jour ou la valeur de réalisation déduction faite des frais proportionnels de vente, est effectuée lorsque cette valeur brute est supérieure.

Méthode utilisée pour le dégagement du chiffre d'affaires et des résultats

Suite à l'acquisition de la société MRC par le groupe Angevin, la méthode retenue à compter de cet exercice pour le dégagement du chiffre d'affaires et des résultats est la méthode dite « de l'achèvement ». Les en-cours de production sont évalués par chantier à leur prix de revient de production.

Créances et dettes

Les créances et les dettes ont été évaluées pour leur valeur nominale.

Les créances ont, le cas échéant, été dépréciées par voie de provision pour tenir compte des difficultés de recouvrement auxquelles elles étaient susceptibles de donner lieu.

Les créances clients présentées dans le tableau de financement, ont été retenues pour leur valeur brute, conformément aux principes comptables.

Règles et Méthodes Comptables

Effectif moyen

Au 31/03/2022, la société emploie 25 salariés.



Immobilisations

	Valeurs brutes début d'exercice	Mouvements de l'exercice				Valeurs brutes au 31/03/2022
		Augmentations		Diminutions		
		Réévaluations	Acquisitions	Virt p.à p.	Cessions	
INCORPORELLES						
Frais d'établissement et de développement						
Autres	17 043					17 043
TOTAL IMMOBILISATIONS INCORPORELLES	17 043					17 043
CORPORELLES						
Terrains						
Constructions sur sol propre sur sol d'autrui instal. agencement aménagement	24 877		22 625			47 502
Instal technique, matériel outillage industriels	1 087 920		153 135		174 474	1 066 581
Instal., agencement, aménagement divers	179 619		29 700		22 660	186 659
Matériel de transport	225 389		45 849		57 827	213 411
Matériel de bureau, mobilier	67 681		25 540		1 520	91 701
Emballages récupérables et divers						
Immobilisations corporelles en cours						
Avances et acomptes						
TOTAL IMMOBILISATIONS CORPORELLES	1 585 487		276 849		256 481	1 605 855
FINANCIERES						
Participations évaluées en équivalence						
Autres participations	3 200					3 200
Autres titres immobilisés	427					427
Prêts et autres immobilisations financières	1 152		700		1 152	700
TOTAL IMMOBILISATIONS FINANCIERES	4 779		700		1 152	4 327
TOTAL	1 607 309		277 549		257 634	1 627 224



Amortissements

	Amortissements début d'exercice	Mouvements de l'exercice		Amortissements au 31/03/2022
		Dotations	Diminutions	
INCORPORELLES				
Frais d'établissement et de développement				
Fonds commercial				
Autres immobilisations incorporelles	8 236	4 373		12 609
TOTAL IMMOBILISATIONS INCORPORELLES	8 236	4 373		12 609
CORPORELLES				
Terrains				
Constructions sur sol propre sur sol d'autrui instal. agencement aménagement	21 745	1 943		23 688
Instal technique, matériel outillage industriels	760 914	94 848	174 474	681 289
Autres Instal., agencement, aménagement divers	53 401	22 285		75 686
Matériel de transport	191 698	23 258	57 827	157 129
Matériel de bureau, mobilier	42 139	12 612		54 751
Emballages récupérables et divers				
TOTAL IMMOBILISATIONS CORPORELLES	1 069 897	154 947	232 301	992 543
TOTAL	1 078 133	159 320	232 301	1 005 152

	Ventilation des mouvements affectant la provision pour amortissements dérogatoires						Mouvement net des amortisse- ment à la fin de l'exercice
	Dotations			Reprises			
	Différentiel de durée et autres	Mode dégressif	Amort. fiscal exceptionnel	Différentiel de durée et autres	Mode dégressif	Amort. fiscal exceptionnel	
Frais d'établissement et de développement							
Fonds commercial							
Autres immobilisations incorporelles							
TOTAL IMMOB INCORPORELLES							
Terrains							
Constructions sur sol propre sur sol d'autrui instal, agencement, aménag.							
Instal. technique matériel outillage industriels							
Instal générales Agencement aménagt divers							
Matériel de transport							
Matériel de bureau, informatique, mobilier							
Emballages récupérables, divers							
TOTAL IMMOB CORPORELLES							
Frais d'acquisition de titres de participation							
TOTAL							
TOTAL GENERAL NON VENTILE							



Stocks et En-cours

	31/03/2022	Début exercice	Variation des stocks	
			Augmentation	Diminution
Marchandises				
Marchandises revendues en l'état				
Approvisionnements				
Matières premières	31 143	117 264		86 121
Autres approvisionnements				
TOTAL I	31 143	117 264		86 121
Production				
Produits intermédiaires				
Produits finis				
Produits résiduels				
Autres				
TOTAL II				
Production en cours				
Produits	2 132 713		2 132 713	
Travaux				
Etudes				
Prestations de services				
Autres				
TOTAL III	2 132 713		2 132 713	
Production stockée (Total II + Total III)			2 132 713	

Créances et Dettes

		31/03/2022	1 an au plus	plus d'1 an
CREANCES	Créances rattachées à des participations			
	Prêts			
	Autres immobilisations financières	700	700	
	Clients douteux ou litigieux			
	Autres créances clients	1 289 608	1 289 608	
	Créances représentatives des titres prêtés			
	Personnel et comptes rattachés			
	Sécurité sociale et autres organismes sociaux			
	Impôts sur les bénéfices			
	Taxes sur la valeur ajoutée	73 741	73 741	
	Autres impôts, taxes versements assimilés			
	Divers			
	Groupe et associés	312 440	312 440	
	Débiteurs divers	1 853	1 853	
Charges constatées d'avances	29 259	29 259		
TOTAL DES CREANCES		1 707 601	1 707 601	
Prêts accordés en cours d'exercice				
Remboursements obtenus en cours d'exercice				
Prêts et avances consentis aux associés (personnes physiques)				

		31/03/2022	1 an au plus	1 à 5 ans	plus de 5 ans
DETTES	Emprunts obligataires convertibles				
	Autres emprunts obligataires				
	Emprunts dettes ets de crédit à 1an max. à l'origine				
	Emprunts dettes ets de crédit à plus 1 an à l'origine	222 712	62 106	160 605	
	Emprunts et dettes financières divers				
	Fournisseurs et comptes rattachés	764 992	764 992		
	Personnel et comptes rattachés	37 601	37 601		
	Sécurité sociale et autres organismes sociaux	61 860	61 860		
	Impôts sur les bénéfices				
	Taxes sur la valeur ajoutée	231 099	231 099		
	Obligations cautionnées				
	Autres impôts, taxes et assimilés	14 302	14 302		
	Dettes sur immobilisations et comptes rattachés				
	Groupe et associés				
Autres dettes	(1 874)	(1 874)			
Dette représentative de titres empruntés					
Produits constatés d'avance	2 831 168	2 831 168			
TOTAL DES DETTES		4 161 860	4 001 254	160 605	
Emprunts souscrits en cours d'exercice					
Emprunts remboursés en cours d'exercice		102 036			
Emprunts dettes associés (personnes physiques)					



Capital social

		31/03/2022	Nombre	Val. Nominale	Montant
ACTIONS / PARTS SOCIALES	Du capital social début exercice		10 000,00	10,0000	100 000,00
	Emises pendant l'exercice			0,0000	
	Remboursées pendant l'exercice			0,0000	
	Du capital social fin d'exercice		10 000,00	10,0000	100 000,00

Le capital social est entièrement libéré.



Variations des Capitaux Propres

	Capitaux propres clôture 31/03/2021	Affectation du résultat N-1 ¹	Apports avec effet rétroactif	Variations en cours d'exercice ²	Capitaux propres clôture 31/03/2022
Capital social	100 000				100 000
Primes d'émission, de fusion, d'apport ...					
Ecart de réévaluation					
Réserve légale	10 000				10 000
Réserves statutaires ou contractuelles					
Réserves réglementées					
Autres réserves	985 903	548 237		(500 000)	1 034 140
Report à nouveau					
Résultat de l'exercice	548 237	(548 237)		(257 029)	(257 029)
Subventions d'investissement					
Provisions réglementées					
TOTAL	1 644 140			(757 029)	887 111

Date de l'assemblée générale

Dividendes attribués

¹ dont dividende provenant du résultat n-1

Capitaux propres à l'ouverture de l'exercice après affectation du résultat n-1 1 644 140

Capitaux propres à l'ouverture de l'exercice après apports avec effet rétroactif 1 644 140

² Dont variation dues à des modifications de structure au cours de l'exercice

Variation des capitaux propres au cours de l'exercice hors opérations de structure (757 029)




Provisions

		Début exercice	Augmentations	Diminutions	31/03/2022
PROVISIONS REGLEMENTEES	Reconstruction gisements miniers et pétroliers				
	Provisions pour investissement				
	Provisions pour hausse des prix				
	Provisions pour amortissements dérogatoires				
	Provisions fiscales pour prêts d'installation				
	Provisions autres				
PROVISIONS REGLEMENTEES					
PROVISIONS POUR RISQUES ET CHARGES	Pour litiges	43 637		43 637	
	Pour garanties données aux clients				
	Pour pertes sur marchés à terme				
	Pour amendes et pénalités				
	Pour pertes de change				
	Pour pensions et obligations similaires				
	Pour impôts				
	Pour renouvellement des immobilisations				
	Provisions pour gros entretien et grandes révisions				
	Pour chges sociales et fiscales sur congés à payer Autres				
PROVISIONS POUR RISQUES ET CHARGES		43 637		43 637	
PROVISIONS POUR DEPRECIATION	Sur immobilisations { incorporelles corporelles des titres mis en équivalence titres de participation autres immo. financières				
	Sur stocks et en-cours				
	Sur comptes clients				
	Autres	47	11		58
	PROVISIONS POUR DEPRECIATION	47	11		58
TOTAL GENERAL		43 684	11	43 637	58
Dont dotations et reprises { - d'exploitation - financières - exceptionnelles			11	43 637	
Titres mis en équivalence : montant de la dépréciation à la clôture de l'exercice calculée selon les règles prévues à l'article 39-1.5e du C.G.I.					

Ventilation du chiffre d'affaires

	France	Export	Total
Ventes de marchandises			
Production vendue de biens	4 889 463		4 889 463
Production vendue de travaux	(2 831 168)		(2 831 168)
Production vendue de services	60 271		60 271
TOTAL	2 118 566		2 118 566



Produits et Charges exceptionnels

		31/03/2022
Total des produits exceptionnels		16 500
Produits exceptionnels sur opérations en capital PRODTS CES. ELE. ACT. CORP.	16 500	16 500
Total des charges exceptionnelles		
Résultat exceptionnel		16 500


Produits à recevoir (avec détail)

	31/03/2022	31/03/2021	Variations %
Créances rattachées à des participations			
Autres immobilisations financières			
Autres créances clients			
Autres créances	170	170	
TOTAL	170	170	

--

Charges à payer (avec détail)

	31/03/2022	31/03/2021	Variations	%
Emprunts obligataires convertibles				
Autres emprunts obligataires				
Emprunts et dettes auprès des établissements de crédit	31	198	(167)	-84,32
Emprunts et dettes financières divers				
Dettes fournisseurs et comptes rattachés	67 505		67 505	
Dettes fiscales et sociales	20 608	12 758	7 850	61,53
Dettes fournisseurs d'immobilisation				
Autres dettes				
TOTAL	88 144	12 956	75 188	580,3



Charges et Produits constatés d'avance

	31/03/2022	Charges	Produits
Charges et Produits d'EXPLOITATION		29 259	2 831 168
Charges et Produits FINANCIERS			
Charges et Produits EXCEPTIONNELS			
TOTAL		29 259	2 831 168

Les produits constatés d'avance correspondent aux facturations établies aux clients pour les chantiers non achevés à la clôture de l'exercice. Au 31/03/2022, ils s'élèvent à 2 831 168 €uros contre 117 899 €uros au titre de l'exercice clos le 31/03/2021, soit une variation positive de 2 713 269 €uros.



Engagements financiers

	31/03/2022	Engagements financiers donnés	Engagements financiers reçus
Effets escomptés non échus			
Avals, cautions et garanties Cautions BTP Banque			674 131
Engagements de crédit-bail			674 131
Engagements en pensions, retraite et assimilés Indemnités de départ à la retraite cadres et étam Pour les ouvriers, l'indemnité de départ à la retraite est versée par la CNPO		180 769	
Autres engagements		180 769	
Total des engagements financiers (1)		180 769	674 131
(1) Dont concernant : Les dirigeants Les filiales Les participations Les autres entreprises liées			

MRC CONSTRUCTIONS

S.A.S. au capital de 100.000 €

164 rue Charles Combes – Saint-Hilaire de Loulay
85615 MONTAIGU Cedex

334 785 011 RCS LA ROCHE SUR YON

**EXERCICE SOCIAL CLOS LE
31 MARS 2022**


**TEXTE DE LA PROPOSITION D’AFFECTATION DU RESULTAT
PRESENTEE A LA REUNION DU 27 SEPTEMBRE 2022**

L’associé unique décide, sur la proposition du Président, d’imputer la totalité de la perte comptable de l’exercice s’élevant à 257.029 € sur le poste *Autres réserves*.

**TEXTE DE LA PROPOSITION D’AFFECTATION DU RESULTAT
PRESENTEE A LA REUNION DU 27 SEPTEMBRE 2022**

L’associé unique décide, sur la proposition du Président, d’imputer la totalité de la perte comptable de l’exercice s’élevant à 257.029 € sur le poste *Autres réserves*.

Certifié conforme

A large, stylized handwritten signature in black ink, consisting of several loops and a long horizontal stroke at the bottom.