

RCS : LIMOGES  
Code greffe : 8701

Documents comptables

REGISTRE DU COMMERCE ET DES SOCIETES

**Le greffier du tribunal de commerce de LIMOGES atteste l'exactitude des informations transmises ci-après**

Nature du document : Documents comptables (B-S)

Numéro de gestion : 1977 B 00028  
Numéro SIREN : 309 467 546  
Nom ou dénomination : SOCIETE LIMOUSIN AGRICOLE MOREAU

Ce dépôt a été enregistré le 11/05/2022 sous le numéro de dépôt 1827

# COMPTES ANNUELS

## LIMAGRI MOREAU

Exercice du 01/10/2020 au 30/09/2021

### Bilan au 30/09/2021

41 rue Jean Giraudoux  
87310 COGNAC LA FORET

SIREN : 309467546

APE : 4661Z

# CIGECO

Experts-Comptables



**G** GROUPE  
**LVDS**

## Bilan Actif

Bilan Actif	Du 01/10/2020 au 30/09/2021			Au 30/09/2020
	Brut	Amort. Prov.	Net	Net
Capital souscrit non appelé				
<b>Actif immobilisé</b>				
<b>Immobilisations incorporelles</b>				
Frais d'établissement				
Frais de développement				
Concessions, brevets et droits similaires	89 443	64 292	25 150	30 136
Fonds commercial	93 176		93 176	93 176
Autres immobilisations incorporelles				
Avances et acomptes sur immobilisations incorporelles				
<b>Immobilisations corporelles</b>				
Terrains				
Constructions	111 308	109 040	2 267	1 194
Installations techniques, matériel et outillages industriels	200 179	184 680	15 500	82 111
Autres immobilisations corporelles	682 785	535 505	147 280	97 788
Immobilisations en cours				
Avances et acomptes				
<b>Immobilisations financières</b>				
Participations évaluées selon mise en équivalence				
Autres participations	6 411		6 411	6 406
Créances rattachées à des participations				
Titres immobilisés de l'activité en portefeuille				
Autres titres immobilisés				
Prêts				
Autres immobilisations financières	7 420		7 420	7 420
<b>ACTIF IMMOBILISÉ</b>	<b>1 190 721</b>	<b>893 517</b>	<b>297 204</b>	<b>318 230</b>
<b>Actif circulant</b>				
<b>Stocks et en-cours</b>				
Matières premières, autres approvisionnements				
En-cours de - De biens production : - De services				
Produits intermédiaires et finis				
Marchandises	3 477 820	110 858	3 366 961	2 983 328
Avances et acomptes versés sur commandes	344 178		344 178	206 851
<b>Créances</b>				
Clients et comptes rattachés	1 358 146	55 400	1 302 746	1 014 987
Autres	343 850		343 850	331 827
Capital souscrit et appelé, non versé				
<b>Valeurs mobilières de placement</b>				
Actions propres				
Autres titres				
<b>Instruments de trésorerie</b>				
Disponibilités	228 728		228 728	247 652
Charges constatées d'avance	21 135		21 135	20 515
<b>ACTIF CIRCULANT</b>	<b>5 773 857</b>	<b>166 258</b>	<b>5 607 599</b>	<b>4 805 160</b>
Frais d'émission d'emprunt à étaler				
Primes de remboursement des obligations				
Écarts de conversion actif				
<b>TOTAL ACTIF</b>	<b>6 964 578</b>	<b>1 059 775</b>	<b>5 904 803</b>	<b>5 123 390</b>

1/6

## Bilan Passif

Bilan Passif	Du 01/10/2020	Du 01/10/2019
	Au 30/09/2021	Au 30/09/2020
<b>Capitaux propres</b>		
Capital social ou individuel (dont versé) 343 010	343 010	343 010
Prime d'émission, de fusion, d'apport	142 737	142 737
Écarts de réévaluation		
Écart d'équivalence		
- Légale	34 301	34 301
Réserves :	1 132 623	1 110 461
- Statutaires ou contractuelles		
- Réglementées		
- Autres		
Report à nouveau		
Résultat de l'exercice (bénéfice ou perte)	313 433	22 162
Subventions d'investissement		
Provisions réglementées		
<b>CAPITAUX PROPRES</b>	<b>1 966 104</b>	<b>1 652 671</b>
<b>Autres fonds propres</b>		
Produits des émissions de titres participatifs		
Avances conditionnées		
Autres		
<b>AUTRES FONDS PROPRES</b>		
<b>Provisions pour risques et charges</b>		
Provisions pour :		
- Risques		
- Charges		
<b>PROVISIONS POUR RISQUES ET CHARGES</b>		
<b>Emprunts et dettes</b>		
Emprunts obligataires convertibles	116	1 729
Autres emprunts obligataires		
Emprunts et dettes :	1 651 945	2 116 136
- Après des établissements de crédit		
- Financières diverses	30 911	29 604
Avances et acomptes reçus sur commandes en cours	186 267	118 071
- Fournisseurs et comptes rattachés	1 544 190	717 239
Dettes :	498 108	427 440
- Fiscales et sociales		
- Sur immobilisations et comptes rattachés		
Autres dettes	27 161	60 499
Instruments de trésorerie		
Produits constatés d'avance		
<b>EMPRUNTS ET DETTES</b>	<b>3 938 699</b>	<b>3 470 719</b>
Écarts de conversion passif		
<b>TOTAL PASSIF</b>	<b>5 904 803</b>	<b>5 123 390</b>

## Compte de résultat

Compte de résultat	Du 01/10/2020 au 30/09/2021			Au 30/09/2020
	France	Exportation	Total	Total
<b>Produits d'exploitation</b>				
Ventes de marchandises	9 585 045	74 850	9 659 895	8 490 943
Production vendue : - De biens - De services	666 049		666 049	568 951
<b>Chiffre d'affaires net</b>	<b>10 251 095</b>	<b>74 850</b>	<b>10 325 945</b>	<b>9 059 894</b>
Production : - Stockée - Immobilisée				
Subventions d'exploitation reçues			29 489	5 614
Reprises sur amortissements, dépréciations et provisions, transferts de charges			109 160	53 981
Autres produits			110	178
<b>PRODUITS D'EXPLOITATION</b>			<b>10 464 703</b>	<b>9 119 666</b>
<b>Charges d'exploitation</b>				
Achats de marchandises (y compris droits de douane)			7 645 624	6 350 355
Variation de stocks (marchandises)			-436 224	164 505
Achats de matières premières et autres approvisionnements			4 419	3 722
Variation de stocks (matières premières et autres approvisionnements)				
Autres achats et charges externes *			1 025 918	914 082
Impôts, taxes et versements assimilés			69 289	73 707
Salaires et traitements			1 277 901	1 157 692
Charges sociales			348 103	293 412
- Amortissements sur immobilisations			68 752	49 017
Dotations aux : - Dépréciations sur immobilisations - Dépréciations sur actif circulant - Provisions pour risques et charges			118 608	80 786
Autres charges			28 917	634
<b>CHARGES D'EXPLOITATION</b>			<b>10 151 308</b>	<b>9 087 914</b>
* Y compris : - Redevances de crédit-bail mobilier - Redevances de crédit-bail immobilier			17 544	14 495
<b>RÉSULTAT D'EXPLOITATION</b>			<b>313 395</b>	<b>31 752</b>
Bénéfice attribué ou perte transférée				
Perte supportée ou bénéfice transféré				
<b>Produits financiers</b>				
Produits financiers de participation				
Produits des autres valeurs mobilières et créances actif immobilisé				
Autres intérêts et produits assimilés			22 801	10 622
Reprises sur provisions, dépréciations et transferts de charges				
Différences positives de change				
Produits nets sur cessions de valeurs mobilières de placement				
<b>PRODUITS FINANCIERS</b>			<b>22 801</b>	<b>10 622</b>
<b>Charges financières</b>				
Dotations financières aux amortissements, dépréciations et provisions				
Intérêts et charges assimilées			11 448	29 694
Différences négatives de change				
Charges nettes sur cessions de valeurs mobilières de placement				
<b>CHARGES FINANCIÈRES</b>			<b>11 448</b>	<b>29 694</b>
<b>RÉSULTAT FINANCIER</b>			<b>11 353</b>	<b>-19 072</b>
<b>RÉSULTAT COURANT AVANT IMPÔTS</b>			<b>324 748</b>	<b>12 681</b>

## Compte de résultat (Suite)

Compte de résultat (suite)	Au 30/09/2021	Au 30/09/2020
<b>Produits exceptionnels</b>		
Sur opérations de gestion	2 424	10 017
Sur opérations en capital	72 483	500
Reprises sur provisions, dépréciations et transferts de charges		
<b>PRODUITS EXCEPTIONNELS</b>	<b>74 908</b>	<b>10 517</b>
<b>Charges exceptionnelles</b>		
Sur opérations de gestion		1 035
Sur opérations en capital	49 905	
Dotations exceptionnelles aux amortissements, dépréciations et provisions		
<b>CHARGES EXCEPTIONNELLES</b>	<b>49 905</b>	<b>1 035</b>
<b>RÉSULTAT EXCEPTIONNEL</b>	<b>25 003</b>	<b>9 482</b>
Participation des salariés		
Impôts sur les bénéfices	36 318	
<b>TOTAL DES PRODUITS</b>	<b>10 562 412</b>	<b>9 140 805</b>
<b>TOTAL DES CHARGES</b>	<b>10 248 979</b>	<b>9 118 643</b>
<b>BÉNÉFICE OU PERTE (Total des produits - Total des charges)</b>	<b>313 433</b>	<b>22 162</b>

**Annexe**

16

## Règles et méthodes comptables

(Décret n° 83-1020 du 29-11-1983 - articles 7,21,24 début, 24-1, 24-2 et 24-3)

### ANNEXE AU BILAN ET AU COMPTE DE RESULTAT

Au bilan avant répartition de l'exercice clos le 30/09/2021 dont le total est de 5 904 803 euros et au compte de résultat de l'exercice, présenté sous forme de liste, et dégageant un résultat de 313 433 euros.

L'exercice a une durée de 12 mois, recouvrant la période du 01/10/2020 au 30/09/2021.

Les notes ou tableaux ci-après font partie intégrante des comptes annuels.

Les états financiers ont été établis en conformité avec :

- Le PCG 1999 approuvé par arrêté ministériel du 22 juin 1999
- La loi n° 83 353 du 30 avril 1983
- Le décret 83 1020 du 29 novembre 1983
- Les règlements de l'Autorité des Normes Comptables (ANC).

#### Faits caractéristiques :

La société a apprécié les incidences potentielles de la crise sanitaire liée au Covid-19 et a maintenu en conséquence une présentation selon le principe de continuité d'exploitation.

#### Evénements significatifs postérieurs à compter de la clôture

Néant

Les conventions générales comptables ont été appliquées, dans le respect du principe de prudence, conformément aux hypothèses de bases :

- continuité de l'exploitation,
- permanence des méthodes comptables d'un exercice à l'autre,
- indépendance des exercices,

et conformément aux règles générales d'établissement et de présentation des comptes annuels.

La méthode de base retenue pour l'évaluation des éléments inscrits en comptabilité est la méthode des coûts historiques.

#### Immobilisations corporelles :

Les immobilisations corporelles sont évaluées à leur coût d'acquisition (prix d'achat et frais accessoires).

Les amortissements pour dépréciation sont calculés suivant le mode linéaire ou dégressif en fonction de la durée de vie prévue indiquée dans le tableau d'amortissement. Les taux sont précisés dans le tableau suivant :

Constructions	20 ans	5 %
Agencements et installations	10 ans	10 %
Matériel et outillage	5 ans	20 %
Matériel de transport	3 à 5 ans	33.33 à 20 %
Matériel de bureau et informatique	3 à 5 ans	33.33 à 20 %
Mobilier	3 à 5 ans	33.33 à 20 %

**Participation, autres titres immobilisés, valeurs mobilières de placement :**

La valeur brute est constituée par le coût d'achat hors frais accessoires. Lorsque la valeur d'inventaire est inférieure à la valeur brute, une provision pour dépréciation est constituée du montant de la différence.

**Stocks :**

Les stocks sont évalués suivant la méthode du "dernier prix d'achat connu".

La valeur brute des marchandises et des approvisionnements comprend le prix d'achat et les frais accessoires.

Une provision pour dépréciation des stocks est comptabilisée lorsque la valeur brute est supérieure à la valeur réelle à la date de clôture.

**Créances et dettes :**

Les créances et les dettes sont évaluées à leur valeur nominale. Une provision est constituée sur les créances dès lors que leur valeur d'inventaire est inférieure à la valeur comptable

**Provisions :**

La société applique le règlement CRC 2000-06 sur les passifs.

Dans ce cadre, des provisions pour risques et charges sont constituées pour faire face aux sorties probables de ressources au profit des tiers, sans contrepartie pour la société.

Ces provisions sont estimées en prenant en considération les hypothèses les plus probables à la date d'arrêtés des comptes.

**Engagements de retraite :**

En matière d'indemnités de fin de carrière, la société procède à des versements sur un contrat souscrit après d'une compagnie d'assurance. La situation actuelle du fonds collectif de ce contrat est de 30 728.59 € (31/12/2021) , auquel s'ajoute le versement complémentaire de 20 000 € effectué après cette date.

**Changements de méthodes :**

Il n'y a pas eu de changement de méthode d'évaluation au cours de l'exercice.

Il n'y a pas eu de changement de méthode de présentation au cours de l'exercice

## Etat des immobilisations

Immobilisations	Valeur brute en début d'exercice	Augmentations	
		Réévaluations de l'exercice	Acquisitions créances virements
<b>Immobilisations incorporelles</b>			
Frais d'établissement et de développement			
Autres postes d'immobilisations incorporelles	181 143		5 815
<b>IMMOBILISATIONS INCORPORELLES</b>	<b>181 143</b>		<b>5 815</b>
<b>Immobilisations corporelles</b>			
Terrains			
Constructions :			
- Sur sol propre			
- Sur sol d'autrui	35 849		
- Générales, agencements et aménagements constructions	74 028		1 430
Installations :			
- Techniques, matériel et outillage	267 860		5 975
- Générales, agencements et aménagements divers	89 681		29 803
Matériel :			
- De transport	409 979		49 832
- De bureau et informatique, mobilier	117 044		4 771
Emballages récupérables et divers			
Immobilisations corporelles en cours			
Avances et acomptes			
<b>IMMOBILISATIONS CORPORELLES</b>	<b>994 441</b>		<b>91 811</b>
<b>Immobilisations financières</b>			
Participations évaluées par mise en équivalence			
Autres :			
- Participations	6 406		5
- Titres immobilisés			
Prêts et autres immobilisations financières	7 420		
<b>IMMOBILISATIONS FINANCIÈRES</b>	<b>13 826</b>		<b>5</b>
<b>TOTAL GÉNÉRAL</b>	<b>1 189 411</b>		<b>97 632</b>

Immobilisations	Diminutions		Valeur brute des immo. en fin d'exercice	Réval. légale ou éval. par mise en équival.
	Virements	Cessions		Val. d'origine des immo. en fin d'ex.
Frais d'établissement et de développement				
Autres postes d'immobilisations incorporelles		4 340	182 618	
<b>TOTAL</b>		<b>4 340</b>	<b>182 618</b>	
Terrains				
Constructions :				
- Sur sol propre				
- Sur sol d'autrui			35 849	
- Gales, agencements et aménagements const.			75 458	
Installations :				
- Techniques, matériel et outillage		73 655	200 179	
- Gales, agencements et aménagements divers			119 484	
Matériel :				
- De transport		17 320	442 491	
- De bureau et informatique, mob.		1 006	120 809	
Emballages récupérables et divers				
Immobilisations corporelles en cours				
Avances et acomptes				
<b>TOTAL</b>		<b>91 981</b>	<b>994 272</b>	
Participations évaluées par mise en équivalence				
Autres :				
- Participations			6 411	
- Titres immobilisés				
Prêts et autres immobilisations financières			7 420	
<b>TOTAL</b>			<b>13 831</b>	
<b>TOTAL GÉNÉRAL</b>		<b>96 321</b>	<b>1 190 721</b>	

## Etat des amortissements

Situations et mouvements de l'exercice				
Immobilisations amortissables	Montant au début de l'exercice	Augment.	Diminut.	Montant en fin d'exercice
<b>Immobilisations incorporelles</b>				
Frais d'établissement et développement				
Autres postes d'immobilisations incorporelles	57 831	10 801	4 340	64 292
<b>IMMOBILISATIONS INCORPORELLES</b>	<b>57 831</b>	<b>10 801</b>	<b>4 340</b>	<b>64 292</b>
<b>Immobilisations corporelles</b>				
Terrains				
Constructions : - Sur sol propre				
- Sur sol d'autrui	35 849			35 849
Installations générales, agencements et aménagements des constructions	72 835	356		73 191
Installations techniques, matériel et outillage industriel	185 749	22 681	23 750	184 680
Installations générales, agencements et aménagements divers	68 400	7 669		75 926
Matériel de transport	353 830	18 180	17 320	354 691
Matériel de bureau et informatique, mobilier	96 686	9 065	1 006	104 889
Emballages récupérables et divers				
<b>IMMOBILISATIONS CORPORELLES</b>	<b>813 349</b>	<b>57 951</b>	<b>42 076</b>	<b>829 225</b>
<b>TOTAL GÉNÉRAL</b>	<b>871 180</b>	<b>68 752</b>	<b>46 416</b>	<b>893 517</b>

Ventilation des mouvements affectant la provision pour amortissements dérogatoires							
Immobilisations amortissables	Dotations			Reprises			Mvt net des amort. à la fin de l'ex.
	Différentiel de durée	Mode dégressif	Amort. fiscal exceptionnel	Différentiel de durée	Mode dégressif	Amort. fiscal exceptionnel	
<b>Immobilisations incorporelles</b>							
Frais d'établissement et dvp.							
Autres postes d'immo. incorp.							
<b>TOTAL</b>							
<b>Immobilisations corporelles</b>							
Terrains							
Constructions : - Sur sol propre							
- Sur sol d'autrui							
Inst. gales, agencés et aménag. des constructions							
Inst. techniques, mat. et outillage industriels							
Inst. gales, agenc. et aménagements divers							
Matériel de transport							
Mat. de bur. et informat., mob.							
Emballages récup. et divers							
<b>TOTAL</b>							
Frais d'acqui. de titres de particip.							
<b>TOTAL GÉNÉRAL</b>							
<b>TOTAL GÉNÉRAL NON VENTILÉ</b>			<b>TOTAL GÉNÉRAL NON VENTILÉ</b>			<b>TOTAL GÉNÉRAL NON VENTILÉ</b>	

Mouvements de l'exercice affectant les charges réparties sur plusieurs exercices	Montant net au début de l'exercice	Augment.	Dotations exercice aux amort.	Montant net en fin d'exercice
Frais d'émission d'emprunts à étaler				
Primes de remboursement des obligations				

## Etat des provisions

NATURE DES PROVISIONS	Montant au début de l'exercice	Augmentations : dotations de l'exercice	Diminutions : reprises à la fin de l'exercice	Montant à la fin de l'exercice
<b>Réglémentées</b>				
- Reconstitution des gisements				
Provisions pour : - Investissements				
- Hausse des prix				
Amortissements dérogatoires				
Provision Fiscale pour implantation - Avant le 01.01.1992				
à l'étranger : - Après le 01.01.1992				
Provisions pour prêts d'installation				
Autres provisions réglementées				
<b>TOTAL</b>				
<b>Risques et charges</b>				
- Litiges				
- Garanties données aux clients				
- Pertes sur marché à terme				
- Amendes et pénalités				
- Pertes de change				
Provisions pour : - Pensions et obligations				
- Impôts				
- Renouvellement des immobilisations				
- Gros entretien et grandes révisions				
- Charges sociales et fiscales sur congés à payer				
Autres provisions pour risques et charges				
<b>TOTAL</b>				

NATURE DES DEPRECIATIONS	Montant au début de l'exercice	Augmentations : dotations de l'exercice	Diminutions : reprises à la fin de l'exercice	Montant à la fin de l'exercice
<b>Dépréciations</b>				
- Incorporelles				
- Corporelles				
Immobilisations : - Titres mis en équivalence				
- Titres de participations				
- Financières				
Sur stocks et en cours	58 268	110 858	58 268	110 858
Sur comptes clients	76 456	7 750	28 807	55 400
Autres provisions pour dépréciation				
<b>TOTAL</b>	<b>134 724</b>	<b>118 608</b>	<b>87 074</b>	<b>166 258</b>
<b>TOTAL GENERAL</b>	<b>134 724</b>	<b>118 608</b>	<b>87 074</b>	<b>166 258</b>
- D'exploitation		118 608	87 074	
Dont dotations et reprises : - Financières				
- Exceptionnelles				
<i>Titres mis en équivalence : Montant de la dépréciation</i>				

## Etat des créances

Créances	Montant brut	Liquidité de l'actif	
		Échéances à moins d'1 an	Échéances à plus d'1 an
<b>De l'actif immobilisé</b>			
Créances rattachées à des participations			
Prêts (1) (2)			
Autres immobilisations financières	7 420		7 420
<b>De l'actif circulant</b>			
Clients douteux ou litigieux	66 435	66 435	
Autres créances clients	1 291 711	1 291 711	
Créances représentatives de titres prêtés			
Personnel et comptes rattachés	100	100	
Sécurité sociale et autres organismes sociaux	7 292	7 292	
Impôts sur les bénéfices			
Taxe sur la valeur ajoutée	33 538	33 538	
Autres impôts, taxes et versements assimilés			
Divers	4 253	4 253	
Groupe et associés (2)	202 101	202 101	
Débiteurs divers (dont créances relatives à des opérations de pension de titres)	96 566	96 566	
Charges constatées d'avance	21 135	21 135	
<b>TOTAL</b>	<b>1 730 551</b>	<b>1 723 131</b>	<b>7 420</b>
(1) Montant des prêts accordés en cours d'exercice			
(1) Montant des remboursements obtenus en cours d'exercice			
(2) Prêts et avances consentis aux associés personnes physiques			

## Etat des dettes

Dettes	Montant brut	Degré d'exigibilité du passif		
		Échéances à moins d'1 an	Échéances à plus d'1 an	Échéances à plus de 5 ans
Emprunts obligataires convertibles (1)	116	116		
Autres emprunts obligataires (1)				
Emprunts et dettes auprès des établissements de - A 1 an max. à l'origine	1 150 996	1 150 996		
crédit (1) : - A plus d'1 an à l'origine	500 949	123 471	377 478	
Emprunts et dettes financières diverses (1) (2)				
Fournisseurs et comptes rattachés	1 544 190	1 544 190		
Personnel et comptes rattachés	197 136	197 136		
Sécurité sociale et autres organismes sociaux	113 265	113 265		
Impôts sur les bénéfices	36 318	36 318		
Taxe sur la valeur ajoutée	122 135	122 135		
Obligations cautionnées				
Autres impôts, taxes et assimilés	29 254	29 254		
Dettes sur immobilisations et comptes rattachés				
Groupe et associés (2)	30 911	30 911		
Autres dettes (dont dettes relatives à des opérations de pension de titres)	27 161	27 161		
Dettes représentatives de titres empruntés				
Produits constatés d'avance				
<b>TOTAL</b>	<b>3 752 432</b>	<b>3 374 954</b>	<b>377 478</b>	
(1) Emprunts souscrits en cours d'exercice				
(1) Emprunts remboursés en cours d'exercice	1 467 071			
(2) Emprunts et dettes contractés auprès des associés personnes physiques	30 911			

**Charges à payer**  
(Article R123-189 du Code de Commerce)

Charges à payer incluses dans les postes suivants du bilan	Exercice clos le	Exercice clos le
	30/09/2021	30/09/2020
Emprunts obligataires convertibles		
Autres emprunts obligataires		
Emprunts et dettes auprès des établissements de crédit		
Emprunts et dettes financières diverses		
Dettes fournisseurs et comptes rattachés	76 203	70 673
Dettes fiscales et sociales	207 992	144 099
Dettes sur immobilisations et comptes rattachés		
Autres dettes	6 763	1 095
<b>TOTAL</b>	<b>290 959</b>	<b>215 867</b>

**Détail des charges à payer**

Charges à payer incluses dans les postes suivants du bilan	Exercice clos le	Exercice clos le
	30/09/2021	30/09/2020
Emprunts obligataires convertibles		
Autres emprunts obligataires		
Emprunts et dettes auprès des établissements de crédit		
Emprunts et dettes financières diverses		
Dettes fournisseurs et comptes rattachés	76 203	70 673
40810000 FOURN. FACT. NON PARVENUES	76 203	70 673
Dettes fiscales et sociales	207 992	144 099
42820000 DETTES PROV./CONGES PAYES	94 337	93 042
42860000 PERSONNEL CHARGES A PAYER	23 666	
43820000 CH SOCIALES S/CONGES A PA	25 523	25 769
43860000 AUTR. CHARG SOCIAL A PAYER	36 167	
43861000 CHOMAGE PARTIEL	45	45
44820000 CHARG. FIS./CONGES A PAYER	2 245	2 214
44860000 CHARGES A PAYER	15 230	9 357
44862000 TAXE APPRENTISSAGE A PAYER		208
44863000 FORMATION CONTINUE A PAYER	5 091	7 777
44864000 EFFORT CONSTRUCTION A PAYER	5 687	5 687
Dettes sur immobilisations et comptes rattachés		
Autres dettes	6 763	1 095
41980000 CLIENTS AVOIRS A ETABLIR	6 763	1 095
<b>TOTAL</b>	<b>290 959</b>	<b>215 867</b>

**Produits à recevoir**  
(Article R123-189 du Code de Commerce)

Produits à recevoir inclus dans les postes suivants du bilan	Exercice clos le	Exercice clos le
	30/09/2021	30/09/2020
Créances rattachées à des participations		
Autres titres immobilisés		
Prêts		
Autres immobilisations financières		
Créances clients et comptes rattachés	62 259	55 471
Autres créances	106 599	112 817
Valeurs mobilières de placement		
Disponibilités		
<b>TOTAL</b>	<b>168 857</b>	<b>168 289</b>

**Détail des produits à recevoir**

Produits à recevoir inclus dans les postes suivants du bilan	Exercice clos le	Exercice clos le
	30/09/2021	30/09/2020
Créances rattachées à des participations		
Autres titres immobilisés		
Prêts		
Autres immobilisations financières		
Créances clients et comptes rattachés	62 259	55 471
41810000 CLIENTS PROD.NON ENC FACT	62 259	55 471
Autres créances	106 599	112 817
40980000 RRR A OBTEN.AVOIR A RECEV	94 987	100 269
43870000 PRODUITS A RECEVOIR	7 292	4 514
44870000 ETAT PRODUIT A RECEVOIR	2 567	4 729
45580000 ASSOC CPTS COUR.INT.COUR.	1 753	1 670
46870000 DIVERS PROD. A RECEVOIR		1 636
Valeurs mobilières de placement		
Disponibilités		
<b>TOTAL</b>	<b>168 857</b>	<b>168 289</b>

## Produits et charges constatés d'avance

Produits constatés d'avance	Exercice clos le	Exercice clos le
	30/09/2021	30/09/2020
Produits : - D'exploitation - Financiers - Exceptionnels		
<b>TOTAL</b>		

Charges constatées d'avance	Exercice clos le	Exercice clos le
	30/09/2021	30/09/2020
Charges : - D'exploitation - Financières - Exceptionnelles	21 135	20 515
<b>TOTAL</b>	<b>21 135</b>	<b>20 515</b>

Libellé	Montant
Eléments achetés FONDS COMMERCIAL	73 176
Eléments réévalués	
Eléments reçus en apport FONDS COMMERCIAL AGRIMEZIERES	20 000
<b>TOTAL</b>	<b>93 176</b>

## Commentaire :

Par application du règlement 2015-06 de l'ANC en date du 23 novembre 2015, les fonds de commerce ne sont pas amortis. Un test de dépréciation a été pratiqué, il n'a pas conduit à constater de dépréciation de cet actif

**Composition du capital Social**

<b>Postes concernés</b>	<b>Nombre</b>	<b>Valeur Nominale</b>	<b>Montant en Euros</b>
1 - Actions ou parts sociales composant le capital social au début de l'exercice	22 500	15.24489	343 010
2 - Actions ou parts sociales émises pendant l'exercice			
3 - Actions ou parts sociales remboursées pendant l'exercice			
4 - Actions ou parts sociales composant le capital social à la fin de l'exercice (1 + 2 - 3)	22 500	15.24489	343 010

## Tableaux financiers relatifs aux crédits-baux en cours

	Terrains	Constructions	Matériaux & outillage	Autres immobilisations	TOTAL
Valeur d'origine :			108 824		108 824
Amortissements :					
Cumuls des exercices antérieurs			83 602		83 602
Dotations de l'exercice			11 736		11 736
<b>TOTAL</b>			<b>95 338</b>		<b>95 338</b>
Valeur nette théorique					
Redevances payées :					
Cumuls des exercices antérieurs			90 444		90 444
Montants de l'exercice			17 544		17 544
<b>TOTAL</b>			<b>107 988</b>		<b>107 988</b>
Redevances restant dues :					
À 1 an au plus			1 049		1 049
Entre 1 et 5 ans					
À plus de 5 ans					
<b>TOTAL</b>			<b>1 049</b>		<b>1 049</b>
Valeur résiduelle :					
À 1 an au plus			807		807
Entre 1 et 5 ans					
À plus de 5 ans					
<b>TOTAL</b>			<b>807</b>		<b>807</b>
Montant pris en charge dans l'exercice :					

**Engagements financiers**

<b>Engagements donnés</b>	<b>Montant en Euros</b>
Effets escomptés non échus	
Aval et cautions	
Indemnités de départ en retraite	
Emprunts (intérêts restant à courir)	
Crédit-bail : - Mobilier	1 049
- Immobilier	
Autres engagements	
<b>TOTAL</b>	<b>1 049</b>

<b>Engagements reçus</b>	<b>Montant en Euros</b>
Abandon de créances	
<b>TOTAL</b>	

## Effectif moyen

Catégories de salariés	Salariés	En régie
Cadres		
Agents de maîtrise et techniciens	18	
Employés	12	
Ouvriers	15	
Apprentis sous contrat	3	
<b>TOTAL</b>	<b>48</b>	

## Variation des capitaux propres

Rubriques	Montant
Capitaux propres à la clôture de l'exercice antérieur avant affectations	1 630 509
Affectation du résultat à la situation nette par l'AGO	22 162
<b>Capitaux propres à l'ouverture de l'exercice</b>	<b>1 652 671</b>
Variation : - Du capital - Des autres postes	
<b>Apports reçus avec effet rétroactif à l'ouverture de l'exercice</b>	
<b>Capitaux propres à l'ouverture de l'exercice après apport rétroactifs</b>	<b>1 652 671</b>
Variation : - Du capital - Des primes, réserves, report à nouveau - Des "provisions" relevant des capitaux propres	
Contreparties de réévaluations	
Variations des provisions réglementées et subventions d'équipement	
Autres variations	
<b>Variations en cours d'exercice</b>	
<b>Capitaux propres au bilan de clôture de l'exercice avant AGO</b>	<b>1 652 671</b>
<b>Variation totale des capitaux propres au cours de l'exercice</b>	
Dont variations dues à des modifications de structure au cours de l'exercice	
<b>Variation totale des capitaux propres au cours de l'exercice hors opérations de structure</b>	

**Ventilation de l'impôt sur les bénéfices**

<b>Libellé</b>	<b>Résultat avant impôts</b>	<b>Impôts</b>	<b>Résultat après impôts</b>
Résultat courant	324 748	29 317	295 431
Résultat exceptionnel (y compris participations)	25 003	7 001	18 002
<b>Résultat comptable</b>	<b>349 751</b>	<b>36 318</b>	<b>313 433</b>



**Ventilation du chiffre d'affaires**

Le chiffre d'affaires de l'exercice se décompose de la manière suivante :

Nature du chiffre d'affaires	Montant HT	Taux (%)
Ventes de marchandises	9 659 895	93.55
Ventes de prestations de services	666 049	6.45
<b>TOTAL</b>	<b>10 325 944</b>	

Commentaire

**COPIE CERTIFIÉE CONFORME**



**SOCIETE LIMOUSIN AGRICOLE MOREAU**  
**Société par actions simplifiée**  
**au capital de 343 010,29 euros**  
**Siège social : 41 rue Jean Giraudoux, 87310 COGNAC LA FORET**  
**LIMOGES B. 309.467.546**

**ASSEMBLÉE GÉNÉRALE ORDINAIRE ANNUELLE**  
**DU 31 MARS 2022**

**Proposition de la résolution d'affectation du résultat de l'exercice clos le 30 septembre 2021**

**DEUXIÈME RÉSOLUTION**

L'Assemblée Générale décide d'affecter le bénéfice de l'exercice clos le 30 septembre 2021 s'élevant à 313 433 euros de la manière suivante :

Bénéfice de l'exercice	313 433 euros
A titre de dividendes	100 000 euros
Soit 4,44 euros par action	
Le solde	213 433 euros

En totalité au compte "autres réserves" qui s'élève ainsi à 1 346 056 euros.

Le dividende sera mis en paiement au siège social à compter de ce jour.

L'Assemblée Générale prend acte que les associés ont été informés que :

- depuis le 1er janvier 2018, les revenus distribués sont soumis à un prélèvement forfaitaire unique (PFU ou "flat tax") de 30%, soit 12,8% au titre de l'impôt sur le revenu et 17,2% de prélèvements sociaux,

- le prélèvement forfaitaire obligatoire non libératoire de l'impôt sur le revenu est maintenu mais son taux est aligné sur celui du PFU (12,8 % - CGI, art. 117 quater),

- peuvent demander à être dispensées du prélèvement forfaitaire non libératoire de 12,8% au titre de l'impôt sur le revenu les personnes physiques appartenant à un foyer fiscal dont le revenu fiscal de référence de l'avant-dernière année est inférieur à 50 000 euros (contribuables célibataires, divorcés ou veufs) ou 75 000 euros (contribuables soumis à une imposition commune); la demande de dispense doit être formulée, sous la responsabilité de l'associé, au plus tard le 30 novembre de l'année précédant le paiement du dividende,

- l'option pour une imposition du dividende au barème progressif reste possible et doit être indiquée sur la déclaration de revenus ; dans ce cas, le prélèvement forfaitaire non libératoire de 12,8% sera déduit de l'impôt dû. L'abattement de 40% sera maintenu mais les prélèvements sociaux seront assis sur le montant avant abattement.

Il est précisé que :

- le montant des revenus distribués au titre de l'exercice clos le 30 septembre 2021 éligibles à l'abattement de 40 % prévu à l'article 158, 3-2° du Code général des impôts s'élève à 49 920 euros,

- le montant des revenus distribués au titre de l'exercice clos le 30 septembre 2021 non éligibles à l'abattement de 40 % s'élève à 50 080 euros.

Il a en outre été rappelé aux associés que, conformément aux dispositions de l'article L. 136-7 du Code de la sécurité sociale, les prélèvements sociaux sur les dividendes versés aux personnes physiques fiscalement domiciliées en France sont soumis aux mêmes règles que le prélèvement mentionné à l'article 117 quater du Code général des impôts, c'est-à-dire prélevés à la source par l'établissement payeur, lorsque ce dernier est établi en France, et versés au Trésor dans les quinze premiers jours du mois suivant celui du paiement des dividendes.

Conformément à la loi, l'Assemblée Générale prend acte qu'aucune distribution de dividende n'a été effectuée au titre des trois derniers exercices.

**Vote de l'Assemblée Générale Ordinaire Annuelle du 31 mars 2022**

Cette résolution est adoptée à l'unanimité des voix des associés.

Certifié conforme  
Le Président  
Gérard MOREAU

A handwritten signature in black ink, appearing to be 'Gérard Moreau', written in a cursive style with a long horizontal stroke extending to the right.

# SAS LIMAGRI MOREAU

Siège social : 41, rue Jean Giraudoux  
87310 COGNAC LA FORET

ASSEMBLEE GENERALE D'APPROBATION DES COMPTES DE  
L'EXERCICE CLOS LE 30 SEPTEMBRE 2021

**RAPPORT DU COMMISSAIRE AUX COMPTES  
SUR LES COMPTES ANNUELS**

1  
2  
3  
4  
5  
6  
7  
8  
9  
10  
11  
12  
13  
14  
15  
16  
17  
18  
19  
20  
21  
22  
23  
24  
25

Aux associés de la société,

## **Opinion**

En exécution de la mission qui nous a été confiée par votre Assemblée Générale, nous avons effectué l'audit des comptes annuels de la société LIMAGRI MOREAU relatifs à l'exercice clos le 30 septembre 2021, tels qu'ils sont joints au présent rapport.

Nous certifions que les comptes annuels sont, au regard des règles et principes comptables français, réguliers et sincères et donnent une image fidèle du résultat des opérations de l'exercice écoulé ainsi que de la situation financière et du patrimoine de la société à la fin de cet exercice.

## **Fondement de l'opinion**

### ***Référentiel d'audit***

Nous avons effectué notre audit selon les normes d'exercice professionnel applicables en France. Nous estimons que les éléments que nous avons collectés sont suffisants et appropriés pour fonder notre opinion.

Les responsabilités qui nous incombent en vertu de ces normes sont indiquées dans la partie « Responsabilités du commissaire aux comptes relatives à l'audit des comptes annuels » du présent rapport.

## ***Indépendance***

Nous avons réalisé notre mission d'audit dans le respect des règles d'indépendance prévues par le code de commerce et par le code de déontologie de la profession de commissaire aux comptes, sur la période du 1<sup>er</sup> octobre 2020 à la date d'émission de notre rapport.

## **Justification des appréciations**

La crise mondiale liée à la pandémie de COVID-19 crée des conditions particulières pour la préparation et l'audit des comptes de cet exercice. En effet, cette crise et les mesures exceptionnelles prises dans le cadre de l'état d'urgence sanitaire induisent de multiples conséquences pour les entreprises, particulièrement sur leur activité et leur financement, ainsi que des incertitudes accrues sur leurs perspectives d'avenir. Certaines de ces mesures, telles que les restrictions de déplacement et le travail à distance, ont également eu une incidence sur l'organisation interne des entreprises et sur les modalités de mise en œuvre des audits.

C'est dans ce contexte complexe et évolutif que, en application des dispositions des articles L. 823-9 et R. 823-7 du Code de commerce relatives à la justification de nos appréciations, nous vous informons que les appréciations les plus importantes auxquelles nous avons procédé, selon notre jugement professionnel, ont porté sur le caractère approprié des principes comptables appliqués, notamment en ce qui concerne :

L'annexe des comptes annuels précise les modalités d'évaluation des stocks ; nous avons procédé à l'appréciation de la méthodologie retenue par la société et avons vérifié par sondages sa correcte application sur les stocks de matériels neufs et d'occasion.

Les appréciations ainsi portées s'inscrivent dans le contexte de l'audit des comptes annuels pris dans leur ensemble et de la formation de notre opinion exprimée ci-avant. Nous n'exprimons pas d'opinion sur des éléments de ces comptes annuels pris isolément.

## **Vérifications spécifiques**

Nous avons également procédé, conformément aux normes d'exercice professionnel applicables en France, aux vérifications spécifiques prévues par les textes légaux et réglementaires.

Nous n'avons pas d'observation à formuler sur la sincérité et la concordance avec les comptes annuels des informations données dans le rapport de gestion du Président et dans les autres documents sur la situation financière et les comptes annuels adressés aux associés.

## **Responsabilités de la direction et des personnes constituant le gouvernement d'entreprise relatives aux comptes annuels**

Il appartient à la direction d'établir des comptes annuels présentant une image fidèle conformément aux règles et principes comptables français ainsi que de mettre en place le contrôle interne qu'elle estime nécessaire à l'établissement de comptes annuels ne comportant pas d'anomalies significatives, que celles-ci proviennent de fraudes ou résultent d'erreurs.

Lors de l'établissement des comptes annuels, il incombe à la direction d'évaluer la capacité de la société à poursuivre son exploitation, de présenter dans ces comptes, le cas échéant, les informations nécessaires relatives à la continuité d'exploitation et d'appliquer la convention comptable de continuité d'exploitation, sauf s'il est prévu de liquider la société ou de cesser son activité.

Les comptes annuels ont été arrêtés par le Président.

## **Responsabilités du commissaire aux comptes relatives à l'audit des comptes annuels**

Il nous appartient d'établir un rapport sur les comptes annuels. Notre objectif est d'obtenir l'assurance raisonnable que les comptes annuels pris dans leur ensemble ne comportent pas d'anomalies significatives. L'assurance raisonnable correspond à un niveau élevé d'assurance, sans toutefois garantir qu'un audit réalisé conformément aux normes d'exercice professionnel permet de systématiquement détecter toute anomalie significative. Les anomalies peuvent provenir de fraudes ou résulter d'erreurs et sont considérées comme significatives lorsque l'on peut raisonnablement s'attendre à ce qu'elles puissent, prises individuellement ou en cumulé, influencer les décisions économiques que les utilisateurs des comptes prennent en se fondant sur ceux-ci.

Comme précisé par l'article L.823-10-1 du code de commerce, notre mission de certification des comptes ne consiste pas à garantir la viabilité ou la qualité de la gestion de votre société.

Dans le cadre d'un audit réalisé conformément aux normes d'exercice professionnel applicables en France, le commissaire aux comptes exerce son jugement professionnel tout au long de cet audit. En outre :

- Il identifie et évalue les risques que les comptes annuels comportent des anomalies significatives, que celles-ci proviennent de fraudes ou résultent d'erreurs, définit et met en œuvre des procédures d'audit face à ces risques, et recueille des éléments qu'il estime suffisants et appropriés pour fonder son opinion. Le risque de non-détection d'une anomalie significative résultant d'une erreur, car la fraude peut impliquer la collusion, la falsification, les omissions volontaires, les fausses déclarations ou le contournement du contrôle interne ;

- Il prend connaissance du contrôle interne pertinent pour l'audit afin de définir des procédures d'audit appropriées en la circonstance, et non dans le but d'exprimer une opinion sur l'efficacité du contrôle interne ;

- Il apprécie le caractère approprié des méthodes comptables retenues et le caractère raisonnable des estimations comptables faites par la direction, ainsi que les informations les concernant fournies dans les comptes annuels ;

- Il apprécie le caractère approprié de l'application par la direction de la convention comptable de continuité d'exploitation et, selon les éléments collectés, l'existence ou non d'une incertitude significative liée à des événements ou à des circonstances susceptibles de mettre en cause la capacité de la société à poursuivre son exploitation. Cette appréciation s'appuie sur les éléments collectés jusqu'à la date de son rapport, étant toutefois rappelé que des circonstances ou événements ultérieurs pourraient mettre en cause la continuité d'exploitation. S'il conclut à l'existence d'une incertitude significative, il attire l'attention des lecteurs de son rapport sur les informations fournies dans les comptes annuels au sujet de cette incertitude ou, si ces informations ne sont pas fournies ou ne sont pas pertinentes, il formule une certification avec réserve ou un refus de certifier ;

- Il apprécie la présentation d'ensemble des comptes annuels et évalue si les comptes annuels reflètent les opérations et événements sous-jacents de manière à en donner une image fidèle.

Fait à LIMOGES, le 14 mars 2022


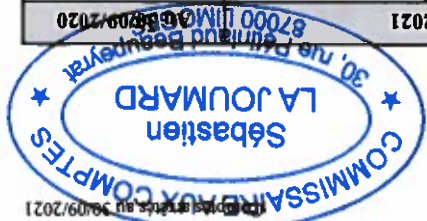


Sébastien LAJOURNARD  
COMMISSAIRE AUX COMPTES


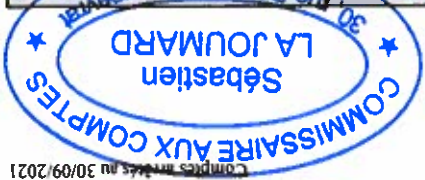
Bilan Actif		Brut	Amort. Prev.	Net	Net
Capital souscrit non appelé					
Actif immobilisé					
Immobilisations incorporelles					
Frais d'établissement					
Frais de développement					
Concessions, brevets et droits similaires					
Fonds commercial					
Autres immobilisations incorporelles					
Avances et acomptes sur immobilisations incorporelles					
Immobilisations corporelles					
Terrains					
Constructions					
Installations techniques, matériel et outillages industriels					
Autres immobilisations corporelles					
Immobilisations en cours					
Avances et acomptes					
Immobilisations financières					
Participations évaluées selon mise en équivalence					
Autres participations					
Créances rattachées à des participations					
Titres immobilisés de l'activité en portefeuille					
Autres titres immobilisés					
Prêts					
Autres immobilisations financières					
ACTIF IMMOBILISÉ					
1 190 721					
893 517					
297 204					
318 230					
Actif circulant					
Stocks et en-cours					
Matières premières, autres approvisionnements					
En-cours de - De biens					
- De services					
Produits intermédiaires et finis					
Marchandises					
Avances et acomptes versés sur commandes					
Créances					
Clients et comptes rattachés					
Autres					
Capital souscrit et appelé, non versé					
Valeurs mobilières de placement					
Actions propres					
Autres titres					
Instruments de trésorerie					
Disponibilités					
Charges constatées d'avance					
ACTIF CIRCULANT					
5 773 857					
166 258					
5 607 599					
4 805 160					
Frais d'émission d'emprunt à étaler					
Primes de remboursement des obligations					
Ecart de conversion actif					
TOTAL ACTIF					
6 964 578					
1 059 775					
5 904 803					
5 123 390					

Du 01/10/2020 au 30/09/2021

IMAGRI MOREAU  
Bilan Actif




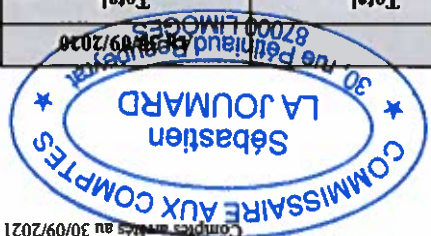
Bilan Passif			
		Du 01/10/2020	Au 30/09/2021
<b>Capitaux propres</b>			
Capital social ou individuel	(dont versé)	343 010	343 010
Prime d'émission, de fusion, d'apport			
Ecart de réévaluation			
Ecart d'équivalence			
Réserves :			
- Légale		34 301	34 301
- Statutaires ou contractuelles		1 132 623	1 110 461
- Autres			
Report à nouveau			
Résultat de l'exercice (bénéfice ou perte)		313 433	22 162
Subventions d'investissement			
Provisions réglementées			
<b>CAPITAUX PROPRES</b>		<b>1 966 104</b>	<b>1 652 671</b>
<b>AUTRES FONDS PROPRES</b>			
Autres fonds propres			
Produits des émissions de titres participatifs			
Avances conditionnées			
Autres			
<b>PROVISIONS POUR RISQUES ET CHARGES</b>			
Provisions pour :			
- Risques			
- Charges			
<b>Emprunts et dettes</b>			
Emprunts obligataires convertibles		116	1 729
Autres emprunts obligataires			
Emprunts et dettes :			
- Autres des établissements de crédit		1 651 945	2 116 136
- Financières diverses		30 911	29 604
Avances et acomptes reçus sur commandes en cours		186 267	118 071
Fournisseurs et comptes rattachés		1 544 190	717 239
Fiscales et sociales		498 108	427 440
Autres dettes		27 161	60 499
Instruments de trésorerie			
Produits constatés d'avance			
<b>EMPRUNTS ET DETTES</b>		<b>3 938 699</b>	<b>3 470 719</b>
<b>Écart de conversion passif</b>			
<b>TOTAL PASSIF</b>		<b>5 904 803</b>	<b>5 123 390</b>



LIMAGRI MOREAU  
Bilan Passif


Compte de résultat		France		Exportation		Total	
Produits d'exploitation							
Ventes de marchandises		9 585 045	74 850	9 659 895		8 490 943	
Production vendue : - De biens - De services		666 049		666 049		568 951	
Chiffre d'affaires net		10 251 095	74 850	10 325 945		9 059 894	
Production :							
- Stockée							
- Immobilisée							
Subventions d'exploitation reçues		29 489		29 489		5 614	
Reprises sur amortissements, dépréciations et provisions, transferts de charges		109 160		109 160		53 981	
Autres produits		110		110		178	
Produits d'exploitation		10 464 703		10 464 703		9 119 666	
Charges d'exploitation							
Achats de marchandises (y compris droits de douane)		7 645 624		7 645 624		6 350 355	
Variation de stocks (marchandises)		-436 224		-436 224		164 505	
Achats de matières premières et autres approvisionnements		4 419		4 419		3 722	
Variation de stocks (matières premières et autres approvisionnements)		1 025 918		1 025 918		914 082	
Autres achats et charges externes *						73 707	
Impôts, taxes et versements assimilés		69 289		69 289		1 157 692	
Salaires et traitements		1 277 901		1 277 901		293 412	
Charges sociales		348 103		348 103		49 017	
- Amortissements sur immobilisations		68 752		68 752		80 786	
- Dépréciations sur immobilisations							
- Dépréciations sur actif circulant		118 608		118 608			
- Provisions pour risques et charges		28 917		28 917		634	
Autres charges		10 151 308		10 151 308		9 087 914	
* Y compris : - Redevances de crédit-bail mobilier - Redevances de crédit-bail immobilier		17 544		17 544		14 495	
RÉSULTAT D'EXPLOITATION							
Bénéfice attribué ou perte transférée				313 395		31 752	
Produits financiers							
Produits financiers de participation							
Produits des autres valeurs mobilières et créances actives immobilisées							
Autres intérêts et produits assimilés		22 801		22 801		10 622	
Reprises sur provisions, dépréciations et transferts de charges							
Différences positives de change							
Produits nets sur cessions de valeurs mobilières de placement							
Produits financiers		22 801		22 801		10 622	
Charges financières							
Dotations financières aux amortissements, dépréciations et provisions							
Intérêts et charges assimilées		11 448		11 448		29 694	
Différences négatives de change							
Charges nettes sur cessions de valeurs mobilières de placement							
Charges financières		11 448		11 448		29 694	
CHARGES FINANCIÈRES							
RÉSULTAT FINANCIER		11 353		11 353		-19 072	
RÉSULTAT COURANT AVANT IMPÔTS							
		324 748		324 748		12 681	

LIMAGRI MOREAU  
Compte de résultat





Annexe



2021/09/30 15:45:45

LIMAGRI MOREAU



Orion

Les immobilisations corporelles sont évaluées à leur coût d'acquisition (prix d'achat et frais accessoires).  
Les amortissements pour dépréciation sont calculés suivant le mode linéaire ou dégressif en fonction de la durée de vie prévue indiquée dans le tableau d'amortissement. Les taux sont précisés dans le tableau suivant :

**Immobilisations corporelles :**

La méthode de base retenue pour l'évaluation des éléments inscrits en comptabilité est la méthode des coûts historiques.  
et conformément aux règles générales d'établissement et de présentation des comptes annuels.

- continuité de l'exploitation,
- permanence des méthodes comptables d'un exercice à l'autre,
- indépendance des exercices,

Les conventions générales comptables ont été appliquées, dans le respect du principe de prudence, conformément aux hypothèses de bases :

Néant

**Evénements significatifs postérieurs à compter de la clôture**

La société a apprécié les incidences potentielles de la crise sanitaire liée au Covid-19 et a maintenu en conséquence une présentation selon le principe de continuité d'exploitation.

**Faits caractéristiques :**

- Le PCG 1999 approuvé par arrêté ministériel du 22 juin 1999
- La loi n° 83 353 du 30 avril 1983
- Le décret 83 1020 du 29 novembre 1983
- Les règlements de l'Autorité des Normes Comptables (ANC).

Les états financiers ont été établis en conformité avec :

Les notes ou tableaux ci-après font partie intégrante des comptes annuels.


L'exercice a une durée de 12 mois, recouvrant la période du 01/10/2020 au 30/09/2021.

Au bilan avant répartition de l'exercice clos le 30/09/2021 dont le total est de 5 904 803 euros et au compte de résultat de l'exercice, présenté sous forme de liste, et dégageant un résultat de 313 433 euros.

**ANNEXE AU BILAN ET AU COMPTE DE RESULTAT**

**Règles et méthodes comptables**

(Décret n° 83-1020 du 29-11-1983 - articles 7,21,24 début, 24-1, 24-2 et 24-3)



Il n'y a pas eu de changement de méthode d'évaluation au cours de l'exercice.  
 Il n'y a pas eu de changement de méthode de présentation au cours de l'exercice.

**Changements de méthodes :**

En matière d'indemnités de fin de carrière, la société procède à des versements sur un contrat souscrit après d'une compagnie d'assurance. La situation actuelle du fonds collectif de ce contrat est de 30 728,59 € (31/12/2021), auquel s'ajoute le versement complémentaire de 20 000 € effectué après cette date.

**Engagements de retraite :**

La société applique le règlement CRC 2000-06 sur les passifs. Dans ce cadre, des provisions pour risques et charges sont constituées pour faire face aux sorties probables de ressources au profit des tiers, sans contrepartie pour la société. Ces provisions sont estimées en prenant en considération les hypothèses les plus probables à la date d'arrêté des comptes.

**Provisions :**

Les créances et les dettes sont évaluées à leur valeur nominale. Une provision est constituée sur les créances dès lors que leur valeur d'inventaire est inférieure à la valeur comptable

**Créances et dettes :**

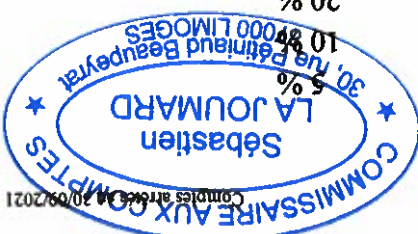
Les stocks sont évalués suivant la méthode du "dernier prix d'achat connu". La valeur brute des marchandises et des approvisionnements comprend le prix d'achat et les frais accessoires. Une provision pour dépréciation des stocks est comptabilisée lorsque la valeur brute est supérieure à la valeur réelle à la date de clôture.

**Stocks :**


La valeur brute est constituée par le coût d'achat hors frais accessoires. Lorsque la valeur d'inventaire est inférieure à la valeur brute, une provision pour dépréciation est constituée du montant de la différence.

**Participation, autres titres immobilisés, valeurs mobilières de placement :**

Constructions	20 ans	
Agencements et installations	10 ans	
Matériel et outillage	5 ans	20 %
Matériel de transport	3 à 5 ans	33,33 à 20 %
Matériel de bureau et informatique	3 à 5 ans	33,33 à 20 %
Mobilier	3 à 5 ans	33,33 à 20 %



LIMAGRI MOREAU

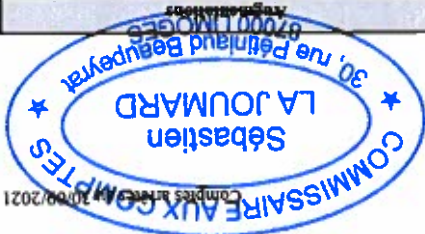


TOTAL GÉNÉRAL		96 321	1 190 721
TOTAL			13 831
Prêts et autres immobilisations financières			7 420
Autres :			6 411
- Titres immobilisés			
- Participations			
Participations évaluées par mise en équivalence			
TOTAL		91 981	994 272
Avances et acomptes			
Immobilisations corporelles en cours			
Emballages récupérables et divers			
Matériel :		1 006	120 809
- De bureau et informatique, mob.			
- De transport			
Installations :		17 320	442 491
- Gales, agencis et aménagt. divers			
- Techniques, matériel et outillage		73 655	119 484
- Gales, agencis et aménagt. const			
Constructions :			200 179
- Sur sol d'autrui			75 458
- Sur sol propre			35 849
Terrains			
TOTAL		4 340	182 618
Autres postes d'immobilisations incorporelles		4 340	182 618
Frais d'établissement et de développement			
Immobilisations			
Virements			
Diminutions			
Cessions			
Réal. légale ou éval. par mise en équival.			
Val. d'origine des immo. en fin d'ex.			
Valeur brute des immo. en fin d'exercice			

TOTAL GÉNÉRAL		1 189 411	97 632
IMMOBILISATIONS FINANCIÈRES		13 826	5
Prêts et autres immobilisations financières			
Autres :		6 406	5
- Participations			
- Titres immobilisés			
Participations évaluées par mise en équivalence			
TOTAL		994 441	91 811
IMMOBILISATIONS CORPORELLES			
Avances et acomptes			
Immobilisations corporelles en cours			
Emballages récupérables et divers			
Matériel :		117 044	4 771
- De bureau et informatique, mobilier			
- De transport		409 979	49 832
Installations :		89 681	29 803
- Général, agencements et aménagements divers			
- Techniques, matériel et outillage		267 860	5 975
- Général, agencements et aménagements constructions		74 028	1 430
Constructions :		35 849	
- Sur sol d'autrui			
- Sur sol propre			
Terrains			
TOTAL		181 143	5 815
IMMOBILISATIONS INCORPORELLES		181 143	5 815
Autres postes d'immobilisations incorporelles			
Frais d'établissement et de développement			
Immobilisations incorporelles			
Acquisitions			
Révaluations de l'exercice			
Valeur brute en début d'exercice			

Etat des immobilisations

LIMAGRI MOREAU

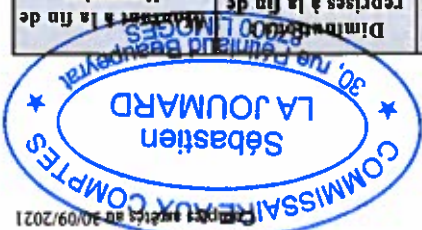


Situations et mouvements de l'exercice						
Montant en fin d'exercice		Augment.		Montant au début de l'exercice		Immobilisations amortissables
Diminut.						
<b>Immobilisations incorporelles</b>						
Frais d'établissement et développement						
Autres postes d'immobilisations incorporelles						
64 292	4 340	10 801	57 831	10 801	57 831	<b>IMMOBILISATIONS INCORPORELLES</b>
<b>Immobilisations corporelles</b>						
Terrains						
Constructions : - Sur sol propre - Sur sol d'autrui						
35 849		356	72 835	22 681	72 835	Installations générales, agencements et aménagements des constructions
73 191			185 749	22 681	185 749	Installations techniques, matériel et outillage industriel
184 680	23 750		7 669	22 681	7 669	Installations générales, agencements et aménagements divers
75 926			18 180	17 320	18 180	Matériel de transport
354 691	1 006		9 065	1 006	9 065	Matériel de bureau et informatique, mobilier
104 889			96 686		96 686	Emballages récupérables et divers
<b>IMMOBILISATIONS CORPORELLES</b>						
829 225	42 076	57 951	813 349	57 951	813 349	<b>TOTAL GÉNÉRAL</b>
<b>Ventilation des mouvements affectant la provision pour amortissements dérogatoires</b>						
Mvt net des amort. à la fin de l'ex.		Reprises		Dotations		Immobilisations amortissables
Amort. fiscal exceptionnel		Mode dégressif		de durée		
				Différentiel		Immobilisations incorporelles
				Amort. fiscal		
				Différentiel de durée		Immobilisations corporelles
				Amort. fiscal exceptionnel		
				Mode dégressif		TOTAL
				Amort. fiscal		
				Différentiel de durée		TOTAL
				Amort. fiscal		
				Mode dégressif		TOTAL
				Amort. fiscal		
				Différentiel de durée		TOTAL
				Amort. fiscal		
				Mode dégressif		TOTAL
				Amort. fiscal		
				Différentiel de durée		TOTAL
				Amort. fiscal		
				Mode dégressif		TOTAL
				Amort. fiscal		
				Différentiel de durée		TOTAL
				Amort. fiscal		
				Mode dégressif		TOTAL
				Amort. fiscal		
				Différentiel de durée		TOTAL
				Amort. fiscal		
				Mode dégressif		TOTAL
				Amort. fiscal		
				Différentiel de durée		TOTAL
				Amort. fiscal		
				Mode dégressif		TOTAL
				Amort. fiscal		
				Différentiel de durée		TOTAL
				Amort. fiscal		
				Mode dégressif		TOTAL
				Amort. fiscal		
				Différentiel de durée		TOTAL
				Amort. fiscal		
				Mode dégressif		TOTAL
				Amort. fiscal		
				Différentiel de durée		TOTAL
				Amort. fiscal		
				Mode dégressif		TOTAL
				Amort. fiscal		
				Différentiel de durée		TOTAL
				Amort. fiscal		
				Mode dégressif		TOTAL
				Amort. fiscal		
				Différentiel de durée		TOTAL
				Amort. fiscal		
				Mode dégressif		TOTAL
				Amort. fiscal		
				Différentiel de durée		TOTAL
				Amort. fiscal		
				Mode dégressif		TOTAL
				Amort. fiscal		
				Différentiel de durée		TOTAL
				Amort. fiscal		
				Mode dégressif		TOTAL
				Amort. fiscal		
				Différentiel de durée		TOTAL
				Amort. fiscal		
				Mode dégressif		TOTAL
				Amort. fiscal		
				Différentiel de durée		TOTAL
				Amort. fiscal		
				Mode dégressif		TOTAL
				Amort. fiscal		
				Différentiel de durée		TOTAL
				Amort. fiscal		
				Mode dégressif		TOTAL
				Amort. fiscal		
				Différentiel de durée		TOTAL
				Amort. fiscal		
				Mode dégressif		TOTAL
				Amort. fiscal		
				Différentiel de durée		TOTAL
				Amort. fiscal		
				Mode dégressif		TOTAL
				Amort. fiscal		
				Différentiel de durée		TOTAL
				Amort. fiscal		
				Mode dégressif		TOTAL
				Amort. fiscal		
				Différentiel de durée		TOTAL
				Amort. fiscal		
				Mode dégressif		TOTAL
				Amort. fiscal		
				Différentiel de durée		TOTAL
				Amort. fiscal		
				Mode dégressif		TOTAL
				Amort. fiscal		
				Différentiel de durée		TOTAL
				Amort. fiscal		
				Mode dégressif		TOTAL
				Amort. fiscal		
				Différentiel de durée		TOTAL
				Amort. fiscal		
				Mode dégressif		TOTAL
				Amort. fiscal		
				Différentiel de durée		TOTAL
				Amort. fiscal		
				Mode dégressif		TOTAL
				Amort. fiscal		
				Différentiel de durée		TOTAL
				Amort. fiscal		
				Mode dégressif		TOTAL
				Amort. fiscal		
				Différentiel de durée		TOTAL
				Amort. fiscal		
				Mode dégressif		TOTAL
				Amort. fiscal		
				Différentiel de durée		TOTAL
				Amort. fiscal		
				Mode dégressif		TOTAL
				Amort. fiscal		
				Différentiel de durée		TOTAL
				Amort. fiscal		
				Mode dégressif		TOTAL
				Amort. fiscal		
				Différentiel de durée		TOTAL
				Amort. fiscal		
				Mode dégressif		TOTAL
				Amort. fiscal		
				Différentiel de durée		TOTAL
				Amort. fiscal		
				Mode dégressif		TOTAL
				Amort. fiscal		
				Différentiel de durée		TOTAL
				Amort. fiscal		
				Mode dégressif		TOTAL
				Amort. fiscal		
				Différentiel de durée		TOTAL
				Amort. fiscal		
				Mode dégressif		TOTAL
				Amort. fiscal		
				Différentiel de durée		TOTAL
				Amort. fiscal		
				Mode dégressif		TOTAL
				Amort. fiscal		
				Différentiel de durée		TOTAL
				Amort. fiscal		
				Mode dégressif		TOTAL
				Amort. fiscal		
				Différentiel de durée		TOTAL
				Amort. fiscal		
				Mode dégressif		TOTAL
				Amort. fiscal		
				Différentiel de durée		TOTAL
				Amort. fiscal		
				Mode dégressif		TOTAL
				Amort. fiscal		
				Différentiel de durée		TOTAL
				Amort. fiscal		
				Mode dégressif		TOTAL
				Amort. fiscal		
				Différentiel de durée		TOTAL
				Amort. fiscal		
				Mode dégressif		TOTAL
				Amort. fiscal		
				Différentiel de durée		TOTAL
				Amort. fiscal		
				Mode dégressif		TOTAL
				Amort. fiscal		
				Différentiel de durée		TOTAL
				Amort. fiscal		
				Mode dégressif		TOTAL
				Amort. fiscal		
				Différentiel de durée		TOTAL
				Amort. fiscal		
				Mode dégressif		TOTAL
				Amort. fiscal		
				Différentiel de durée		TOTAL
				Amort. fiscal		
				Mode dégressif		TOTAL
				Amort. fiscal		
				Différentiel de durée		TOTAL
				Amort. fiscal		
				Mode dégressif		TOTAL
				Amort. fiscal		
				Différentiel de durée		TOTAL
				Amort. fiscal		
				Mode dégressif		TOTAL
				Amort. fiscal		
				Différentiel de durée		TOTAL
				Amort. fiscal		
				Mode dégressif		TOTAL
				Amort. fiscal		
				Différentiel de durée		TOTAL
				Amort. fiscal		
				Mode dégressif		TOTAL
				Amort. fiscal		
				Différentiel de durée		TOTAL
				Amort. fiscal		
				Mode dégressif		TOTAL
				Amort. fiscal		
				Différentiel de durée		TOTAL
				Amort. fiscal		
				Mode dégressif		TOTAL
				Amort. fiscal		
				Différentiel de durée		TOTAL
				Amort. fiscal		
				Mode dégressif		TOTAL
				Amort. fiscal		
				Différentiel de durée		TOTAL
				Amort. fiscal		
				Mode dégressif		TOTAL
				Amort. fiscal		
				Différentiel de durée		TOTAL
				Amort. fiscal		
				Mode dégressif		TOTAL
				Amort. fiscal		
				Différentiel de durée		TOTAL
				Amort. fiscal		
				Mode dégressif		TOTAL
				Amort. fiscal		
				Différentiel de durée		TOTAL
				Amort. fiscal		
				Mode dégressif		TOTAL
				Amort. fiscal		
				Différentiel de durée		TOTAL
				Amort. fiscal		
				Mode dégressif		TOTAL
				Amort. fiscal		
				Différentiel de durée		TOTAL
				Amort. fiscal		
				Mode dégressif		TOTAL
				Amort. fiscal		
				Différentiel de durée		TOTAL
				Amort. fiscal		
				Mode dégressif		TOTAL
				Amort. fiscal		
				Différentiel de durée		TOTAL
				Amort. fiscal		
				Mode dégressif		TOTAL
				Amort. fiscal		
				Différentiel de durée		TOTAL
				Amort. fiscal		
				Mode dégressif		TOTAL
				Amort. fiscal		
				Différentiel de durée		TOTAL
				Amort. fiscal		
				Mode dégressif		TOTAL
				Amort. fiscal		
				Différentiel de durée		TOTAL
				Amort. fiscal		
				Mode dégressif		TOTAL
				Amort. fiscal		
				Différentiel de durée		TOTAL
				Amort. fiscal		
				Mode dégressif		TOTAL
				Amort. fiscal		
				Différentiel de durée		TOTAL
				Amort. fiscal		
				Mode dégressif		TOTAL
				Amort. fiscal		
				Différentiel de durée		TOTAL
				Amort. fiscal		
				Mode dégressif		TOTAL
				Amort. fiscal		
				Différentiel de durée		TOTAL
				Amort. fiscal		
				Mode dégressif		TOTAL
				Amort. fiscal		
				Différentiel de durée		TOTAL
				Amort. fiscal		
				Mode dégressif		TOTAL
				Amort. fiscal		

NATURE DES DEPRECIATIONS		Montant au début de l'exercice	Augmentations de dotations de l'exercice	Diminutions : reprises à la fin de l'exercice	Montant à la fin de l'exercice
<b>Dépréciations</b>					
- Incorporées					
- Corporelles					
Immobilités : - Titres mis en équivalence					
- Titres de participations					
- Financières					
Sur stocks et en cours	58 268	110 858	58 268	110 858	110 858
Sur comptes clients	76 456	7 750	28 807	55 400	55 400
Autres provisions pour dépréciation					
<b>TOTAL</b>	<b>134 724</b>	<b>118 608</b>	<b>87 074</b>	<b>166 258</b>	<b>166 258</b>
<b>TOTAL GENERAL</b>	<b>134 724</b>	<b>118 608</b>	<b>87 074</b>	<b>166 258</b>	<b>166 258</b>
- D'exploitation		118 608	87 074		
- Financières					
- Exceptionnelles					
<i>Titres mis en équivalence : Montant de la dépréciation</i>					

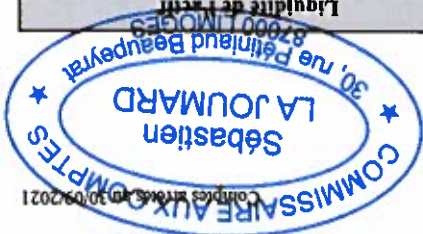
NATURE DES PROVISIONS		Montant au début de l'exercice	Augmentations de dotations de l'exercice	Diminutions : reprises à la fin de l'exercice	Montant à la fin de l'exercice
<b>Règlementées</b>					
- Reconstitution des gisements					
Provisions pour : - Investissements					
- Hausse des prix					
Amortissements dérogatoires					
Provision Fiscale pour implantation - Avant le 01.01.1992					
à l'étranger : - Après le 01.01.1992					
Provisions pour prêts d'installation					
Autres provisions réglementées					
<b>TOTAL</b>					
<b>Risques et charges</b>					
- Litiges					
- Garanties données aux clients					
- Pertes sur marché à terme					
- Amendes et pénalités					
- Pertes de change					
Provisions pour : - Pensions et obligations					
- Impôts					
- Renouvellement des immobilisations					
- Gros entretien et grandes révisions					
- Charges sociales et fiscales sur congés à payer					
Autres provisions pour risques et charges					
<b>TOTAL</b>					

LIMAGRI MOREAU  
Etat des provisions



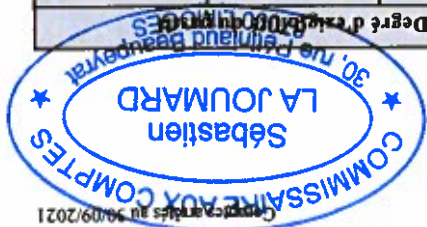

Créances		Montant brut	Échéances à moins d'1 an	Échéances à plus d'1 an
De l'actif immobilisé				
Créances rattachées à des participations				
Prêts (1) (2)				
Autres immobilisations financières		7 420		7 420
De l'actif circulant				
Clients douteux ou litigieux		66 435	66 435	
Autres créances clients		1 291 711	1 291 711	
Créances représentatives de titres prêtés		100	100	
Personnel et comptes rattachés		7 292	7 292	
Sécurité sociale et autres organismes sociaux				
Impôts sur les bénéfices		33 538	33 538	
Taxe sur la valeur ajoutée				
Autres impôts, taxes et versements assimilés		4 253	4 253	
Divers		202 101	202 101	
Groupe et associés (2)		96 566	96 566	
Débiteurs divers (dont créances relatives à des opérations de pension de titres)		21 135	21 135	
Charges constatées d'avance				
<b>TOTAL</b>		<b>1 730 551</b>	<b>1 723 131</b>	<b>7 420</b>
<i>(1) Montant des prêts accordés en cours d'exercice</i>				
<i>(1) Montant des remboursements obtenus en cours d'exercice</i>				
<i>(2) Prêts et avances consentis aux associés personnes physiques</i>				

LIMAGRI MOREAU  
Etat des créances



Dettes		Montant brut		Degré d'exigibilité	
		Echéances à moins d'1 an	Echéances à plus d'1 an	Echéances à plus de 5 ans	
Emprunts obligataires convertibles (1)	116	116			
Autres emprunts obligataires (1)					
Emprunts et dettes auprès des établissements de - A 1 an max. à l'origine	1 150 996	1 150 996			
crédit (1) :					
- A plus d'1 an à l'origine	500 949	123 471	377 478		
Emprunts et dettes financières diverses (1) (2)	1 544 190	1 544 190			
Fournisseurs et comptes rattachés	197 136	197 136			
Personnel et comptes rattachés	113 265	113 265			
Sécurité sociale et autres organismes sociaux	36 318	36 318			
Impôts sur les bénéfices	122 135	122 135			
Taxe sur la valeur ajoutée					
Obligations cautionnées					
Autres impôts, taxes et assimilés	29 254	29 254			
Dettes sur immobilisations et comptes rattachés	30 911	30 911			
Groupe et associés (2)	27 161	27 161			
Autres dettes (dont dettes relatives à des opérations de pension de titres)					
Dettes représentatives de titres empruntés					
Produits constatés d'avance					
<b>TOTAL</b>	<b>3 752 432</b>	<b>3 374 954</b>	<b>377 478</b>		
(1) Emprunts souscrits en cours d'exercice	1 467 071				
(1) Emprunts remboursés en cours d'exercice					
(2) Emprunts et dettes contractés auprès des associés personnes physiques	30 911				

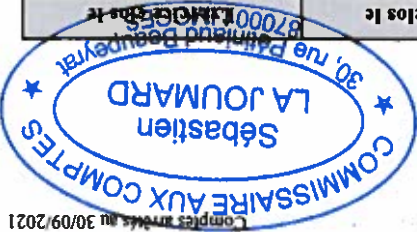
Etat des dettes  
LMAGRI MOREAU



Charges à payer		Incluses dans les postes suivants du bilan	
Exercice clos le	30/09/2021	Exercice clos le	30/09/2020
<b>TOTAL</b>			
Emprunts obligataires convertibles			
Autres emprunts obligataires			
Emprunts et dettes auprès des établissements de crédit			
Emprunts et dettes financières diverses			
Dettes fournisseurs et comptes rattachés			
40810000 FOURN. FACT. NON PARVENUES			
Dettes fiscales et sociales			
42820000 DETTES PROV./CONGES PAYS			
42860000 PERSONNEL CHARGES A PAYER			
43820000 CH SOCIALES S/CONGES A PA			
43860000 AUTR. CHARG. SOCIAL A PAYER			
43861000 CHOMAGE PARTIEL			
44820000 CHARG FIS./CONGES A PAYER			
44860000 CHARGES A PAYER			
44820000 TAXE APPRENTISSAGE A PAYER			
44863000 FORMATION CONTINUE A PAYER			
44864000 EFFORT CONSTRUCTION A PAYER			
Dettes sur immobilisations et comptes rattachés			
Autres dettes			
41980000 CLIENTS AVOIRS A ETABLIR			
76 203	76 203	70 673	70 673
207 992	207 992	144 099	144 099
94 337	94 337	93 042	93 042
23 666	23 666	25 769	25 769
25 523	25 523	70 673	70 673
36 167	36 167	70 673	70 673
45	45	45	45
2 245	2 245	2 214	2 214
15 230	15 230	9 357	9 357
5 091	5 091	208	208
5 687	5 687	7 777	7 777
6 763	6 763	5 687	5 687
6 763	6 763	1 095	1 095
290 959	290 959	215 867	215 867

**Détail des charges à payer**


Charges à payer		Incluses dans les postes suivants du bilan	
Exercice clos le	30/09/2021	Exercice clos le	30/09/2020
<b>TOTAL</b>			
Emprunts obligataires convertibles			
Autres emprunts obligataires			
Emprunts et dettes auprès des établissements de crédit			
Emprunts et dettes financières diverses			
Dettes fournisseurs et comptes rattachés			
76 203			
70 673			
144 099			
207 992			
6 763			
290 959	290 959	215 867	215 867



(Article R123-189 du Code de Commerce)

**Charges à payer**

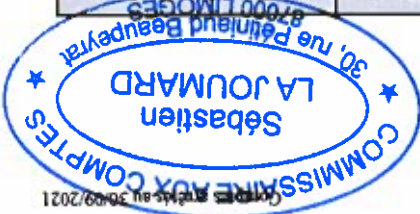
LIMAGRI MOREAU



Produits à recevoir inclus dans les postes suivants du bilan		TOTAL
Créances rattachées à des participations		
Autres titres immobilisés		
Prêts		
Autres immobilisations financières		
Créances clients et comptes rattachés	62 259	62 259
41810000 CLIENTS PROD. NON ENC. FACT.		
Autres créances	106 599	106 599
40980000 RRR A OBTEN. AVOIR A RECEV.		
43870000 PRODUITS A RECEVOIR	7 292	7 292
44870000 ETAT PRODUIT A RECEVOIR	2 567	2 567
45580000 ASSOC. CPTS COUR. INT. COUR.	1 753	1 753
46870000 DIVERS PROD. A RECEVOIR		
Valeurs mobilières de placement		
Disponibilités		
<b>Exercice clos le</b>	<b>30/09/2021</b>	<b>168 857</b>
<b>Exercice clos le</b>	<b>30/09/2020</b>	<b>168 289</b>

### Détail des produits à recevoir

Produits à recevoir inclus dans les postes suivants du bilan		TOTAL
Créances rattachées à des participations		
Autres titres immobilisés		
Prêts		
Autres immobilisations financières		
Créances clients et comptes rattachés	62 259	62 259
112 817		
Autres créances	106 599	106 599
Valeurs mobilières de placement		
Disponibilités		
<b>Exercice clos le</b>	<b>30/09/2021</b>	<b>168 857</b>
<b>Exercice clos le</b>	<b>30/09/2020</b>	<b>168 289</b>



(Article R123-189 du Code de Commerce)

**Produits à recevoir**

**LIMAGRI MOREAU**




Charges constatées d'avance		Exercice clos le	30/09/2021	21 135	TOTAL
- Dépense	- Dépense	Exercice clos le	30/09/2020	20 515	
- Financiers	- Financiers				
- Exceptionnelles	- Exceptionnelles				
TOTAL				21 135	20 515

Produits constatés d'avance		Exercice clos le	30/09/2021		TOTAL
- Dépense	- Dépense	Exercice clos le	30/09/2020		
- Financiers	- Financiers				
- Exceptionnels	- Exceptionnels				
TOTAL					

Produits et charges constatés d'avance

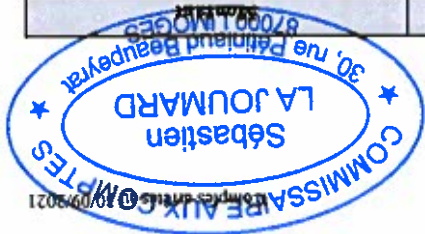
L'IMAGRI MOREAU



Commentaire :

Par application du règlement 2015-06 de l'ANC en date du 23 novembre 2015, les fonds de commerce ne sont pas amortis. Un test de dépréciation a été pratiqué, il n'a pas conduit à constater de dépréciation de cet actif.

93 176	TOTAL
20 000	FONDS COMMERCIAL AGRIMEZIERES Eléments reçus en apport
	Eléments réévalués
73 176	FONDS COMMERCIAL Eléments achetés
	Libellé



LIMAGRI MOREAU  
Fonds Commercial





Postes concernés		Nombre	Valeur Nominale Montant en Euros
1 - Actions ou parts sociales composant le capital social au début de l'exercice		22 500	15 24489
2 - Actions ou parts sociales émises pendant l'exercice			
3 - Actions ou parts sociales remboursées pendant l'exercice			
4 - Actions ou parts sociales composant le capital social à la fin de l'exercice (1 + 2 - 3)		22 500	15 24489
			343 010

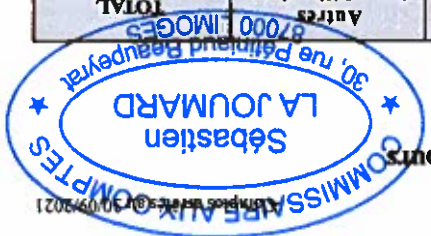
Composition du capital Social

LIMAGRI MOREAU

Comptes au 30/09/2021



Montant pris en charge dans l'exercice :					
TOTAL					807
À plus de 5 ans					
Entre 1 et 5 ans					
À 1 an au plus					807
Valeur résiduelle :					
TOTAL					1 049
À plus de 5 ans					
Entre 1 et 5 ans					
À 1 an au plus					1 049
Redevances restant dues :					
TOTAL					107 988
Montants de l'exercice					17 544
Cumuls des exercices antérieurs					90 444
Redevances payées :					
Valeur nette théorique					
TOTAL					95 338
Dotations de l'exercice					11 736
Cumuls des exercices antérieurs					83 602
Amortissements :					
Valeur d'origine :					
					108 824
Terrains	Constructions	Matériaux & outillage	Autres immobilisations	TOTAL	



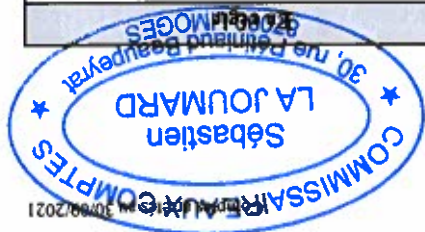
Tableaux financiers relatifs aux crédits-baux en cours

LIMAGRI MOREAU

Cigeco



		<b>TOTAL</b>
	48	Apprentis sous contrat
	3	Ouvriers
	15	Employés
	12	Agents de maîtrise et techniciens
	18	Cadres
<b>Salariés</b>		<b>Catégories de salariés</b>



**LIMAGRI MOREAU**  
**Efficitif moyen**



Rubriques	
Capitaux propres à la clôture de l'exercice antérieur avant affectations	1 630 509
Affectation du résultat à la situation nette par l'AGO	22 162
Capitaux propres à l'ouverture de l'exercice	1 652 671
Variation :	
- Du capital	
- Des autres postes	
Apports reçus avec effet rétroactif à l'ouverture de l'exercice	
Capitaux propres à l'ouverture de l'exercice après apport rétroactifs	1 652 671
Variation :	
- Du capital	
- Des primes, réserves, report à nouveau	
- Des "provisions" relevant des capitaux propres	
Contreparties de réévaluations	
Variations des provisions réglées et subventions d'équipement	
Autres variations	
Variations en cours d'exercice	
Capitaux propres au bilan de clôture de l'exercice avant AGO	1 652 671
Variation totale des capitaux propres au cours de l'exercice	
Dont variations dues à des modifications de structure au cours de l'exercice	
Variation totale des capitaux propres au cours de l'exercice hors opérations de structure	

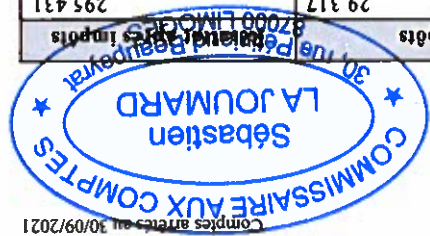
Variation des capitaux propres

LIMAGRI MOREAU

Cigeco




Libellé	Résultat avant impôts	Impôts	Résultat courant	Résultat exceptionnel (y compris participations)	Résultat comptable
	324 748	29 317	295 431	18 002	313 433
	25 003	7 001			
	349 751	36 318			



Ventilation de l'impôt sur les bénéfices

LIMAGRI MOREAU

Comptes arrêtés au 30/09/2021



Cigeco



