

RCS : BRIVE LA GAILLARDE

Code greffe : 1901

Documents comptables

REGISTRE DU COMMERCE ET DES SOCIETES

Le greffier du tribunal de commerce de BRIVE LA GAILLARDE atteste l'exactitude des informations transmises ci-après

Nature du document : Documents comptables (B-S)

Numéro de gestion : 1986 B 30032

Numéro SIREN : 337 581 870

Nom ou dénomination : EYREIN-INDUSTRIE

Ce dépôt a été enregistré le 23/01/2018 sous le numéro de dépôt 167

EYREIN-INDUSTRIE

ZI de la Croix Saint-Pierre

19800 Eyrein

Nos références : VBE

BRIVE, le 23 Janvier 2018

Certificat de dépôt des comptes annuels

Numéro d'identification : 337 581 870
Numéro de gestion : 1986 B 30032
Forme juridique : Société anonyme
Dénomination : EYREIN-INDUSTRIE
Adresse : ALL DES IRIS
19800 EYREIN

Nous soussigné, Greffier du Tribunal de Commerce de BRIVE, certifions avoir reçu en dépôt les comptes annuels de la société susvisée :

Numéro du dépôt : 167
Date du dépôt : 23/01/2018
Exercice clôturé le : 30/06/2017
Type de comptes : Comptes sociaux

Le présent dépôt donnera lieu à l'insertion d'un avis au B.O.D.A.C.C.

Le Greffier,

EYREIN-INDUSTRIE

Société anonyme au capital de 200 000 euros


Siège social : Allée des Iris, 19800 EYREIN

337 581 870 RCS BRIVE

**Comptes annuels
arrêtés au 30 juin 2017**

Copie certifiée conforme

Eric MAGNE
Président directeur général

A handwritten signature in black ink, consisting of a large, stylized loop followed by a horizontal stroke and a vertical line extending downwards.

SA EYREIN INDUSTRIE

Bilan

Bilan

Présenté en Euros

ACTIF	Exercice clos le 30/06/2017 (12 mois)			Exercice précédent 30/06/2016 (12 mois)	Variation
	Brut	Amort.prov.	Net	Net	
Capital souscrit non appelé (0)					
Actif immobilisé					
Frais d'établissement					
Recherche et développement					
Concessions, brevets, droits similaires	217 541	101 980	115 561	4 651	110 910
Fonds commercial					
Autres immobilisations incorporelles					
Avances et acomptes sur immobilisations incorporelles					
Terrains	375 681	43 747	331 934	334 303	- 2 369
Constructions	6 703 717	2 006 992	4 696 725	1 617 196	3 079 529
Installations techniques, matériel et outillage industriels	3 116 979	2 647 440	469 539	481 899	- 12 360
Autres immobilisations corporelles	802 760	469 705	333 055	237 651	95 404
Immobilisations en cours	20 975		20 975	2 604 893	-2 583 918
Avances et acomptes					
Participations évaluées selon mise en équivalence					
Autres participations	1 000		1 000	1 000	
Créances rattachées à des participations					
Autres titres immobilisés					
Prêts	7 390		7 390	16 140	- 8 750
Autres immobilisations financières	41 758		41 758	41 758	
TOTAL (I)	11 287 801	5 269 864	6 017 937	5 339 491	678 446
Actif circulant					
Matières premières, approvisionnements	1 270 430	162 183	1 108 247	1 069 975	38 272
En-cours de production de biens					
En-cours de production de services					
Produits intermédiaires et finis	665 800		665 800	730 870	- 65 070
Marchandises	755 690		755 690	558 486	197 204
Avances et acomptes versés sur commandes	39 681		39 681	73 903	- 34 222
Clients et comptes rattachés	6 692 842	284 668	6 408 174	6 171 383	236 791
Autres créances					
. Fournisseurs débiteurs					
. Personnel	38 787		38 787	33 787	5 000
. Organismes sociaux					
. Etat, impôts sur les bénéfices	396 123		396 123	215 384	180 739
. Etat, taxes sur le chiffre d'affaires	209 249		209 249	221 576	- 12 327
. Autres	13 839		13 839	17 423	- 3 584
Capital souscrit et appelé, non versé					
Valeurs mobilières de placement	4 196 251		4 196 251	3 945 000	251 251
Disponibilités	152 424		152 424	297 965	- 145 541
Instruments de trésorerie					
Charges constatées d'avance	100 811		100 811	129 685	- 28 874
TOTAL (II)	14 531 927	446 851	14 085 076	13 465 436	619 640
Charges à répartir sur plusieurs exercices (III)					
Primes de remboursement des obligations (IV)					
Ecarts de conversion actif (V)					
TOTAL ACTIF (0 à V)	25 819 727	5 716 715	20 103 013	18 804 926	1 298 087

Bilan (suite)

Présenté en Euros

PASSIF	Exercice clos le 30/06/2017 (12 mois)	Exercice précédent 30/06/2016 (12 mois)	Variation
Capitaux Propres			
Capital social ou individuel (dont versé :)	200 000	200 000	
Primes d'émission, de fusion, d'apport ...			
Ecarts de réévaluation			
Réserve légale	20 000	20 000	
Réserves statutaires ou contractuelles			
Réserves réglementées			
Autres réserves			
Report à nouveau	7 107 710	6 325 011	782 699
Résultat de l'exercice	1 064 800	1 182 699	- 117 899
Subventions d'investissement	767 232	348 487	418 745
Provisions réglementées	111 585	135 931	- 24 346
Résultat de l'exercice précédent à affecter			
TOTAL (I)	9 271 327	8 212 128	1 059 199
Produits des émissions de titres participatifs			
Avances conditionnées	84 529	101 435	- 16 906
TOTAL (II)	84 529	101 435	- 16 906
Provisions pour risques et charges			
Provisions pour risques		11 500	- 11 500
Provisions pour charges	740 000	800 000	- 60 000
TOTAL (III)	740 000	811 500	- 71 500
Emprunts et dettes			
Emprunts obligataires convertibles			
Autres Emprunts obligataires			
Emprunts et dettes auprès des établissements de crédit			
· Emprunts	3 638 338	2 939 306	699 032
· Découverts, concours bancaires	281 319	234	281 085
Emprunts et dettes financières diverses			
· Divers			
· Associés	739 604	824 096	- 84 492
Avances et acomptes reçus sur commandes en cours			
Dettes fournisseurs et comptes rattachés	2 541 744	2 800 687	- 258 943
Dettes fiscales et sociales			
· Personnel	1 080 446	1 226 936	- 146 490
· Organismes sociaux	523 277	576 023	- 52 746
· Etat, impôts sur les bénéfices			
· Etat, taxes sur le chiffre d'affaires	180 473	172 803	7 670
· Etat, obligations cautionnées			
· Autres impôts, taxes et assimilés	265 532	266 035	- 503
Dettes sur immobilisations et comptes rattachés			
Autres dettes	756 422	873 744	- 117 322
Instruments de trésorerie			
Produits constatés d'avance			
TOTAL (IV)	10 007 157	9 679 863	327 294
Ecart de conversion passif (V)			
TOTAL PASSIF (I à V)	20 103 013	18 804 926	1 298 087

SA EYREIN INDUSTRIE

Compte de résultat

Compte de résultat

Présenté en Euros

	Exercice clos le 30/06/2017 (12 mois)			Exercice précédent 30/06/2016 (12 mois)	Variation absolue	%
	France	Exportations	Total	Total		
Ventes de marchandises	7 245 599	19 166	7 264 765	7 182 616	82 149	1,14
Production vendue biens	16 122 436	215 025	16 337 462	16 063 268	274 194	1,71
Production vendue services	316 123	3 347	319 469	272 707	46 762	17,15
Chiffres d'affaires Nets	23 684 157	237 538	23 921 695	23 518 591	403 104	1,71
Production stockée			-43 488	139 981	- 183 469	131,07
Production immobilisée						
Subventions d'exploitation			40 333	21 400	18 933	88,47
Reprises sur amort. et prov., transfert de charges			230 367	209 583	20 784	9,92
Autres produits			2 774	3 462	- 688	-19,87
Total des produits d'exploitation (I)			24 151 682	23 893 017	258 665	1,08
Achats de marchandises (y compris droits de douane)			6 130 732	5 469 132	661 600	12,10
Variation de stock (marchandises)			-163 308	-112 305	- 51 003	45,41
Achats de matières premières et autres approvisionnements			6 442 822	6 378 600	64 222	1,01
Variation de stock (matières premières et autres approv.)			-81 282	205 100	- 286 382	139,63
Autres achats et charges externes			4 163 426	3 981 360	182 066	4,57
Impôts, taxes et versements assimilés			508 457	561 552	- 53 095	-9,46
Salaires et traitements			3 730 215	3 763 167	- 32 952	-0,88
Charges sociales			1 384 697	1 416 635	- 31 938	-2,25
Dotations aux amortissements sur immobilisations			645 307	464 244	181 063	39,00
Dotations aux provisions sur immobilisations						
Dotations aux provisions sur actif circulant			176 913	185 509	- 8 596	-4,63
Dotations aux provisions pour risques et charges						
Autres charges			17 016	24 639	- 7 623	-30,94
Total des charges d'exploitation (II)			22 954 995	22 337 633	617 362	2,76
RESULTAT EXPLOITATION (I-II)			1 196 687	1 555 384	- 358 697	-23,06
Quotes-parts de résultat sur opérations faites en commun						
Bénéfice attribué ou perte transférée (III)			3 308		3 308	N/S
Perte supportée ou bénéfice transféré (IV)						
Produits financiers de participations						
Produits des autres valeurs mobilières et créances						
Autres intérêts et produits assimilés			144 589	150 341	- 5 752	-3,83
Reprises sur provisions et transferts de charges						
Différences positives de change						
Produits nets sur cessions valeurs mobilières placement						
Total des produits financiers (V)			144 589	150 341	- 5 752	-3,83
Dotations financières aux amortissements et provisions						
Intérêts et charges assimilés			80 822	61 231	19 591	32,00
Différences négatives de change						
Charges nettes sur cessions valeurs mobilières de placement						
Total des charges financières (VI)			80 822	61 231	19 591	32,00
RESULTAT FINANCIER (V-VI)			63 767	89 110	- 25 343	-28,44
RESULTAT COURANT AVANT IMPOT (I-II+III-IV+V-VI)			1 263 762	1 644 494	- 380 732	-23,15

Compte de résultat (suite)

Présenté en Euros

	Exercice clos le 30/06/2017 (12 mois)	Exercice précédent 30/06/2016 (12 mois)	Variation absolue	%
Produits exceptionnels sur opérations de gestion	11 141	16 455	- 5 314	-32,29
Produits exceptionnels sur opérations en capital	53 990	77 819	- 23 829	-30,62
Reprises sur provisions et transferts de charges	35 846	24 346	11 500	47,24
Total des produits exceptionnels (VII)	100 977	118 620	- 17 643	-14,87
Charges exceptionnelles sur opérations de gestion	2 944	2 152	792	36,80
Charges exceptionnelles sur opérations en capital	568	51 252	- 50 684	-98,89
Dotations exceptionnelles aux amortissements et provisions		11 500	- 11 500	-100
Total des charges exceptionnelles (VIII)	3 512	64 904	- 61 392	-94,59
RESULTAT EXCEPTIONNEL (VII-VIII)	97 465	53 716	43 749	81,45
Participation des salariés (IX)	101 647	168 361	- 66 714	-39,63
Impôts sur les bénéfices (X)	194 780	347 150	- 152 370	-43,89
Total des Produits (I+III+V+VII)	24 400 555	24 161 978	238 577	0,99
Total des charges (II+IV+VI+VII+IX+X)	23 335 756	22 979 279	356 477	1,55
RESULTAT NET	1 064 800	1 182 699	- 117 899	-9,97
Dont Crédit-bail mobilier				
Dont Crédit-bail immobilier				

SA EYREIN INDUSTRIE

Annexes 2017

Annexes 2017

PREAMBULE

L'exercice social clos le 30/06/2017 a une durée de 12 mois.

L'exercice précédent clos le 30/06/2016 avait une durée de 12 mois.

Le total du bilan de l'exercice avant affectation du résultat est de 20 103 012,84 E.

Le résultat net comptable est un bénéfice de 1 064 799,68 E.

Les informations communiquées ci-après font partie intégrante des comptes annuels qui ont été établis le 26/09/2017 par les dirigeants.

REGLES ET METHODES COMPTABLES

Les conventions ci-après ont été appliquées dans le respect du principe de prudence, conformément aux règles de base suivantes :

- continuité de l'exploitation,
- permanence des méthodes comptables d'un exercice à l'autre,
- indépendance des exercices.

Les principales méthodes utilisées sont les suivantes :

- Amortissements dérogatoires : ils sont calculés par différence entre l'amortissement fiscal et l'amortissement économique des biens concernés par cette méthode.
- Provisions pour risques et charges : elles sont constituées pour tenir compte des risques financiers existant à la date de clôture des comptes.
- Amortissements de l'actif immobilisé : les biens susceptibles de subir une dépréciation sont amortis selon le mode linéaire ou dégressif sur la base de leur durée de vie économique.
 - Provisions pour dépréciation d'actif : elles sont constituées pour tenir compte des risques d'irrecouvrabilité relatifs à l'actif existant à la date de clôture des comptes.
 - Stocks de matières premières : ils sont évalués au dernier prix d'achat connu.
 - Stocks de produits : ils sont valorisés au coût de revient, à l'exception des frais de commercialisation.
 - Stocks de marchandises : ils sont évalués au dernier prix d'achat connu.

Les immobilisations corporelles sont évaluées à leur coût d'acquisition ou de production, compte tenu des frais nécessaires à la mise en état d'utilisation de ces biens, et après déduction des rabais commerciaux, remises, escomptes de règlements obtenus.

Les décisions suivantes ont été prises au niveau de la présentation des comptes annuels :

- immobilisations décomposables : l'entreprise n'a pas été en mesure de définir les immobilisations décomposables ou la décomposition de celles-ci ne présente pas d'impact significatif.
- immobilisations non décomposables : bénéficiant des mesures de tolérance, l'entreprise a opté pour le maintien des durées d'usage pour l'amortissement des biens non décomposés.

AUTRES ELEMENTS SIGNIFICATIFS DE L'EXERCICE

COMPTABILISATION, PRESENTATION DU CICE

Le CICE est comptabilisé au rythme de l'engagement, il est à prendre en compte au fur et à mesure de l'engagement des charges de rémunérations correspondantes, que la clôture coïncide ou non avec l'année civile, pour les comptes annuels comme pour les comptes intermédiaires ou consolidés, en normes françaises comme en IFRS.

En outre, compte tenu des conditions de fiabilité et de probabilité d'obtention du CICE, sa prise en compte pour des éléments de rémunération différés à long terme devrait être rare.

La comptabilisation du CICE a été réalisée par l'option : diminution de l'impôt sur les sociétés.

Conformément aux dispositions de l'article 244 quater C du code général des impôts, nous précisons que le CICE ayant pour objet le financement de l'amélioration de la compétitivité des entreprises, notre entité l'utilise à travers notamment des efforts :

- en matière d'investissement ;
- de recherche, d'innovation ;
- de formation et de recrutement ;
- de transition écologique et énergétique.

AUTRES ELEMENTS SIGNIFICATIFS

Transfert de siège social :

Le siège social de la SA EYREIN INDUSTRIE a été transféré en Décembre 2016 dans de nouveaux locaux situés ZAC de la MONTANE, Allée des Iris à EYREIN (19800).

Ces locaux construits par la SA EYREIN INDUSTRIE sur un terrain acquis en 2015 comprennent l'ensemble des bureaux (Direction - Comptabilité/Finances - Achats-Recherche Développement - Services commerciaux - Marketing...) ainsi que le stockage et l'expédition de produits finis.

L'ancien siège social situé ZI de la Croix St Pierre à EYREIN (19800) est exclusivement dédié à la fabrication des produits.

Note sur la composition du chiffre d'affaires :

Sur des marchés spécifiques, les produits EYREIN INDUSTRIE peuvent être livrés par les distributeurs auprès de certains clients, ces derniers étant directement facturés par la société EYREIN INDUSTRIE qui rachète, aux distributeurs ayant livrés leurs produits, les dites marchandises à un prix quasiment identique.

Ces opérations ont été isolées pour les ventes dans un compte 707200 pour un montant de 2 769 613.29 euros et pour les achats dans un compte 607200 pour un montant de 2 532 783.65 euros.

Provisions pour risques :

La société fabrique des produits biocides contenant des substances actives. L'entreprise est donc concernée par la Directive Européenne 98/8/C.E concernant la mise sur les marchés des produits biocides.

L'entreprise devra donc engager des dépenses pour faire homologuer certaines formulations auprès de l'Agence Nationale de Sécurité Sanitaire de l'Alimentation, de l'Environnement et du Travail.

Une provision pour charges pour un montant de 800 000 a déjà été comptabilisée au cours des exercices précédents.

Au 30 Juin 2017, le montant des coûts a été réactualisé afin de tenir compte d'une part des opérations de mise sur le marché obtenues et des éventuels ajustements de coûts de chacune d'entre elles.

De ce fait, une reprise d'un montant de 60 000 euros a été comptabilisée en résultat d'exploitation : les coûts correspondant à celle-ci étant eux-mêmes comptabilisés dans le résultat d'exploitation, le montant de la provision au 30 Juin 2017 s'élevant à 740 000 euros.

Groupement des formulateurs de biocides :

Dans le cadre de la législation sur les biocides et afin de minimiser les coûts d'autorisation de mise sur le marché, la SA EYREIN INDUSTRIE a adhéré en 2007 dès sa constitution au Groupement Intérêt Economique GFB (Groupement Formulateurs de Biocides), au même titre que d'autres fabricants de produits chimiques ou d'entretien.

La comptabilité de ce groupement prend en charge les dépenses de fonctionnement de celui-ci qui sont couverts par des appels de cotisations. Toutes les dépenses de recherche liées à l'obtention des autorisations de mise sur le marché sont suivies par le groupement mais les dépenses sont directement facturées aux adhérents et réglées par ces derniers.

Nous avons intégré pour la première fois dans les comptes arrêtés au 30 Juin 2017 la quote-part des résultats de 2007 à 2016 revenants à la SA EYREIN INDUSTRIE de ce groupement. L'impact cumulé fait ressortir une quote-part de bénéfice d'un montant de 3 308.20 euros.

Annexes 2017 (suite)

NOTES SUR LE BILAN ACTIF

Actif immobilisé

Les mouvements de l'exercice sont détaillés dans les tableaux ci-dessous :

Immobilisations brutes = 11 287 801 E

Actif immobilisé	A l'ouverture	Augmentation	Diminution	A la clôture
Immobilisations incorporelles	93 854	123 687		217 541
Immobilisations corporelles	9 850 047	3 793 303	2 623 237	11 020 112
Immobilisations financières	58 898	17 190	25 940	50 148
TOTAL	10 002 799	3 934 180	2 649 177	11 287 801

Amortissements et provisions d'actif = 5 269 864 E

Amortissements et provisions	A l'ouverture	Augmentation	Diminution	A la clôture
Immobilisations incorporelles	89 203	12 777		101 980
Immobilisations corporelles	4 574 105	632 529	38 752	5 167 883
Titres mis en équivalence				
Autres Immobilisations financières				
TOTAL	4 663 309	645 306	38 752	5 269 864

Détail des immobilisations et amortissements en fin de période

Nature des biens immobilisés	Montant	Amortis.	Valeur nette	Durée
Logiciels	217 541	101 980	115 561	1 ans
Terrains	326 831	0	326 831	Non amortiss.
Agencés terrains	48 851	43 747	5 104	de 10 à 15 ans
Constructions	5 709 563	1 221 680	4 487 883	de 2 à 25 ans
Station épuration	486 918	375 317	111 602	de 8 à 20 ans
Aai rattachés aux construct ^o	495 292	403 388	91 904	de 5 à 20 ans
Aai rattachés station	11 943	6 607	5 337	de 5 à 12 ans
Matériel et outillage	2 461 006	2 212 794	248 212	de 3 à 7 ans
Matériel de levage et manut.	398 796	0	398 796	Non amortiss.
Matériel station d'épuration	11 374	11 000	374	7 ans
Agencés matériel et outillage	245 803	197 639	48 164	de 3 à 7 ans
Aai divers	236 989	157 642	79 347	de 3 à 12 ans
Matériel de transport	334 995	194 118	140 877	de 3 à 5 ans
Matériel de bureau et inf	230 776	117 945	112 831	de 3 à 5 ans
lee site internet	20 975	0	20 975	Non amortiss.
TOTAL	11 237 653	5 043 857	6 193 796	

Etat des créances = 7 500 799 E

Etat des créances	Montant brut	A un an	A plus d'un an
Actif immobilisé	49 148		49 148
Actif circulant & charges d'avance	7 451 651	7 451 651	
TOTAL	7 500 799	7 451 651	49 148

Provisions pour dépréciation = 446 851 E

Nature des provisions	A l'ouverture	Augmentation	utilisées	non utilisées	A la clôture
Stocks et en-cours	131 487	162 183		131 487	162 183
Comptes de tiers	274 612	14 730		4 674	284 668
Comptes financiers					
TOTAL	406 099	176 913		136 161	446 851

Créances représentées par des effets de commerce = 38 210 E

Origine des effets de commerce	Montant
Clients et assimilés	38 210
Autres créances	
TOTAL	38 210

Produits à recevoir par postes du bilan = 203 560 E

Produits à recevoir	Montant
Immobilisations financières	
Clients et comptes rattachés	147 628
Autres créances	4 681
Disponibilités	51 251
TOTAL	203 560

Charges constatées d'avance = 100 811 E

Les charges constatées d'avance ne sont composées que de charges ordinaires dont la répercussion sur le résultat est reportée à un exercice ultérieur.

Annexes 2017 (suite)

NOTES SUR LE BILAN PASSIF

Capital social = 200 000 E

Mouvements des titres	Nombre	Val. nominale	Capital social
Titres en début d'exercice	2000	100,00	200 000
Titres émis			
Titres remboursés ou annulés			
Titres en fin d'exercice	2000	100,00	200 000

Provisions = 851 585 E

Nature des provisions	A l'ouverture	Augmentation	Utilisées	Non utilisées	A la clôture
Provisions réglementées	135 931		24 346		111 585
Provisions pour risques &	811 500		71 500		740 000
TOTAL	947 431		95 846		851 585

Etat des dettes = 10 007 157 E

Etat des dettes	Montant total	De 0 à 1 an	De 1 à 5 ans	Plus de 5 ans
Etablissements de crédit	3 919 658	845 416	1 528 491	1 545 751
Dettes financières diverses	739 604	739 604		
Fournisseurs	2 541 744	2 541 744		
Dettes fiscales & sociales	2 049 728	2 049 728		
Dettes sur immobilisations				
Autres dettes	756 422	756 422		
Produits constatés d'avance				
TOTAL	10 007 157	6 932 915	1 528 491	1 545 751

Dettes représentées par des effets de commerce = 89 309 E

Origine des effets de commerce	Montant
Dettes financières	
Fournisseurs et assimilés	89 309
Autres dettes	
TOTAL	89 309

Charges à payer par postes du bilan = 1 736 878 E

Charges à payer	Montant
Emp. & dettes établ. de crédit	4 601
Emp. & dettes financières div.	13 789
Fournisseurs	53 704
Dettes fiscales & sociales	1 628 734
Autres dettes	36 050
TOTAL	1 736 878

Annexes 2017 (suite)**NOTES SUR LE COMPTE DE RESULTAT**

Ventilation du chiffre d'affaires = 23 921 695 E

Le chiffre d'affaires de l'exercice se décompose de la manière suivante :

Nature du chiffre d'affaires	Montant HT	Taux
Ventes de marchandises	7 913 584	33,08 %
Ventes de produits finis	17 013 857	71,12 %
Ventes de produits résiduels	3 270	0,01 %
Prestations de services	9 630	0,04 %
Produits des activités annexes	311 734	1,30 %
Rabais, remises & ristournes accord	-1 330 378	-5,56 %
TOTAL	23 921 695	100,00 %

Ventilation de l'impôt sur les bénéfices = 194 780 E

Niveau de résultat	Avant impôt	Impôt	Après impôt
Résultat d'exploitation	1 199 995	185 566	1 014 429
Résultat financier	63 767	9 861	53 906
Résultat exceptionnel	97 465	15 072	82 393
Participation des salariés	-101 647	-15 719	-85 928
TOTAL	1 259 580	194 780	1 064 800

Autres informations relatives au compte de résultat

Les postes de charges et produits composant le résultat de l'exercice figurent au compte de résultat des états financiers.
On pourra s'y reporter ainsi qu'à la plaquette financière annuelle, documents qui fournissent une information plus détaillée.

Annexes 2017 (suite)**AUTRES INFORMATIONS***Honoraires des Commissaires Aux Comptes*

	Montant
- Honoraires facturés au titre du contrôle légal des comptes	8 632
- Honoraires facturés au titre des conseils et prestations de service	
TOTAL	8 632

Dettes garanties par des sûretés réelles

Emprunts souscrits auprès du CREDIT AGRICOLE CENTRE FRANCE, de la BANQUE TARNEAUD et de la BANQUE POPULAIRE AUVERGNE RHONE ALPES pour un montant de 1 300 000 euros par établissement bancaire et dont le montant global restant dû au 30 Juin 2017 s'élève à 3 032 504.77 euros.

Une hypothèque pari-pasu des constructions du site de La Montane Allée des Iris à EYREIN (19800) a été consentie à ces trois établissements bancaires.

Annexes 2017 (suite)

DETAIL DES POSTES CONCERNES PAR LE CHEVAUCHEMENT D'EXERCICE

Les comptes détaillés dans les tableaux suivants concernent les écritures comptables relatives à l'indépendance des exercices.

Produits à recevoir = 203 560 E

Produits à recevoir sur cts et comptes rattachés		Montant
	Clients factures à établir(418110)	147 628
	TOTAL	147 628

Produits à recevoir sur autres créances		Montant
	Divers produits à recevoir(468700)	4 681
	TOTAL	4 681

Produits à recevoir sur disponibilités		Montant
	Cat int courus à recevoir(508800)	51 251
	TOTAL	51 251

Charges constatées d'avance = 100 811 E

Charges constatées d'avance		Montant
	Charges constatées d'avance(486000)	100 811
	TOTAL	100 811

Charges à payer = 1 736 878 E

Emprunts & dettes auprès des étab. De crédit		Montant
	Intérêts couru non échus s/emp(168840)	2 864
	Bques int courus à payer(518100)	1 737
	TOTAL	4 601

Emprunts & dettes financières diverses		Montant
	Associés cptes courants(455800)	13 789
	TOTAL	13 789

Dettes fournisseurs et comptes rattachés		Montant
	Fournisseur fin(408110)	53 704
	TOTAL	53 704

Dettes fiscales et sociales		Montant
	Dettes provisionnées sur cpi(428200)	237 685
	Participation salariales(426400)	101 647
	Personnel prime bilan-intérès (428600)	709 046
	Chg soc. s/prime bilan-intérès (438600)	203 620
	Charges sociales sur cpi(438690)	111 204
	I.j. sécurité sociales(438700)	10 044
	Etat charges à payer(448600)	189 242
	Cotisar [®] part form due(448630)	22 578
	Cotisar [®] part form edd due(448631)	88
	Cotisar [®] effort const due(448640)	33 209
	Cotisar [®] taxe apprent due(448650)	15 353
	Etat charges fiscales sur cpi(448690)	5 063
	TOTAL	1 628 734

Autres dettes	Montant
Divers charges à payer(468600)	36 050
TOTAL	36 050

Annexes 2017 (suite)

RÉSULTATS DES 5 DERNIERS EXERCICES

Art : 133 et 148 du décret sur les sociétés commerciales

Tableau

Nature des Indications / Périodes	30/06/2017	30/06/2016	30/06/2015	30/06/2014	30/06/2013
Durée de l'exercice	12 mois	12 mois	12 mois	12 mois	12 mois
I - Situation financière en fin d'exercice					
a) Capital social	200 000	200 000	200 000	200 000	200 000
b) Nombre d'actions émises	2 000	2 000	2 000	2 000	2 000
c) Nombre d'obligations convertibles en actions					
II - Résultat global des opérations effectives					
a) Chiffre d'affaires hors taxes	23 921 695	23 518 591	22 957 809	20 389 209	17 385 295
b) Bénéfice avant impôt, amortissements & provisions	1 849 793	1 987 953	2 214 365	1 989 896	1 534 274
c) Impôt sur les bénéfices	194 780	347 150	338 458	289 345	224 101
d) Bénéfice après impôt, mais avant amortissements & provisions	1 655 013	1 640 803	1 875 907	1 700 551	1 310 173
e) Bénéfice après impôt, amortissements & provisions	1 064 800	1 182 699	1 082 972	921 222	648 308
f) Montants des bénéfices distribués					
g) Participation des salariés	101 647	168 361	160 619	125 291	101 631
III - Résultat des opérations réduit à une seule action					
a) Bénéfice après impôt, mais avant amortissements	828	820	938	850	655
b) Bénéfice après impôt, amortissements provisions	532	591	541	461	324
c) Dividende versé à chaque action					
IV - Personnel :					
a) Nombre de salariés	89				
b) Montant de la masse salariale	3 730 215	3 763 167	3 761 661	3 576 300	3 097 013
c) Montant des sommes versées au titre des avantages sociaux	1 384 697	1 416 635	1 411 178	1 341 836	1 158 055

Observations complémentaires

Annexes 2017 (suite)

TABLEAU DES FILIALES ET PARTICIPATIONS

Tableau

Filiales et participations	Capital social	Réserves et report à nouveau	Quote-part du capital détenu en %	Valeur brute des titres détenus	Valeur nette des titres détenus	Prêts et avances consenties par la Sté	Cautions et avals donnés par la Sté	C.A. H.T. du dernier exercice clos	Résultat du dernier exercice clos	Dividendes encaissés par la Sté dans l'ex
A – Renseignements détaillés concernant les filiales & participations										
<i>- Filiales (plus de 50% du capital détenu)</i>										
<i>Participations (10 à 50 % du capital détenu)</i>										
SARL LES MARQUES DE L'HYGIENE	10 000	14 953	10	1 000	1 000			115 796	2 155	
B – Renseignements globaux concernant les autres filiales & participations										
<i>- Filiales non reprises en A:</i>										
a) Françaises										
b) Etrangères										
<i>Participations non reprises en A:</i>										
a) Françaises										
b) Etrangères										

Observations complémentaires

AUDY et ASSOCIÉS

société de commissariat aux comptes
membre de la compagnie régionale de Paris



Grégory Juillard
commissaire aux comptes
associé-gérant

Isabelle Sene
commissaire aux comptes

Jean-Pierre Audy
associé

EYREIN INDUSTRIE

Société Anonyme au capital de 200 000.00 €

Allée des Iris
19800 EYREIN

RAPPORT DU COMMISSAIRE AUX COMPTES SUR LES COMPTES ANNUELS

Exercice clos le 30 juin 2017

EYREIN INDUSTRIE

Société Anonyme au capital de 200 000.00 €

Allée des Iris
19800 EYREIN

RAPPORT DU COMMISSAIRE AUX COMPTES SUR LES COMPTES ANNUELS

Exercice clos le 30 juin 2017

Aux actionnaires,

en exécution de la mission qui nous a été confiée par votre assemblée générale, nous vous présentons notre rapport relatif à l'exercice clos le 30 juin 2017, sur :

- le contrôle des comptes annuels de la société anonyme « EYREIN INDUSTRIE » tels qu'ils sont joints au présent rapport,
- la justification de nos appréciations,
- les vérifications et informations spécifiques prévues par la loi.

Les comptes annuels ont été arrêtés par le conseil d'administration. Il nous appartient, sur la base de notre audit, d'exprimer une opinion sur ces comptes.

I. Opinion sur les comptes annuels

Nous avons effectué notre audit selon les normes d'exercice professionnel applicables en France ; ces normes requièrent la mise en œuvre de diligences permettant d'obtenir l'assurance raisonnable que les comptes annuels ne comportent pas d'anomalies significatives. Un audit consiste à vérifier, par sondages ou au moyen d'autres méthodes de sélection, les éléments justifiant des montants et informations figurant dans les comptes annuels. Il consiste également à apprécier les principes comptables suivis, les estimations significatives retenues et la présentation d'ensemble des comptes. Nous estimons que les éléments que nous avons collectés sont suffisants et appropriés pour fonder notre opinion.

Nous certifions que les comptes annuels sont, au regard des règles et principes comptables français, réguliers et sincères et donnent une image fidèle du résultat des opérations de l'exercice écoulé ainsi que de la situation financière et du patrimoine de la société à la fin de cet exercice.

II. Justification de nos appréciations

En application des dispositions de l'article L. 823-9 du code de commerce relatives à la justification de nos appréciations, nous vous informons que les appréciations auxquelles nous avons procédé ont porté sur le caractère approprié des principes comptables appliqués, sur le caractère raisonnable des estimations significatives retenues et sur la présentation d'ensemble des comptes.

Les appréciations ainsi portées s'inscrivent dans le cadre de notre démarche d'audit des comptes annuels, pris dans leur ensemble, et ont donc contribué à la formation de notre opinion exprimée dans la première partie de ce rapport.


III. Vérifications et informations spécifiques

Nous avons également procédé, conformément aux normes d'exercice professionnel applicables en France, aux vérifications spécifiques prévues par la loi.


Nous n'avons pas d'observation à formuler sur la sincérité et la concordance avec les comptes annuels des informations données dans le rapport de gestion du conseil d'administration et dans les documents adressés aux actionnaires sur la situation financière et les comptes annuels.

A Meymac,
Le 07 décembre 2017

Grégory Juillard



Associé-gérant



Pièces jointes :

- Comptes annuels de l'exercice clos le 30/06/2017

SA EYREIN INDUSTRIE

Bilan

Bilan

Présenté en Eur

ACTIF	Exercice clos le 30/06/2017 (12 mois)			Exercice précédent 30/06/2016 (12 mois)	Variation
	Brut	Amort.prov.	Net	Net	
Capital souscrit non appelé (0)					
Actif immobilisé					
Frais d'établissement					
Recherche et développement					
Concessions, brevets, droits similaires	217 541	101 980	115 561	4 651	110 91
Fonds commercial					
Autres immobilisations incorporelles					
Avances et acomptes sur immobilisations incorporelles					
Terrains	375 681	43 747	331 934	334 303	- 2 36
Constructions	6 703 717	2 006 992	4 696 725	1 617 196	3 079 52
Installations techniques, matériel et outillage industriels	3 116 979	2 647 440	469 539	481 899	- 12 36
Autres immobilisations corporelles	802 760	469 705	333 055	237 651	95 40
Immobilisations en cours	20 975		20 975	2 604 893	-2 583 91
Avances et acomptes					
Participations évaluées selon mise en équivalence					
Autres participations	1 000		1 000	1 000	
Créances rattachées à des participations					
Autres titres immobilisés					
Prêts	7 390		7 390	16 140	- 8 75
Autres immobilisations financières	41 758		41 758	41 758	
TOTAL (I)	11 287 801	5 269 864	6 017 937	5 339 491	678 44
Actif circulant					
Matières premières, approvisionnements	1 270 430	162 183	1 108 247	1 069 975	38 27
En-cours de production de biens					
En-cours de production de services					
Produits intermédiaires et finis	665 800		665 800	730 870	- 65 07
Marchandises	755 690		755 690	558 486	197 20
Avances et acomptes versés sur commandes	39 681		39 681	73 903	- 34 22
Clients et comptes rattachés	6 692 842	284 668	6 408 174	6 171 383	236 79
Autres créances					
. Fournisseurs débiteurs					
. Personnel	38 787		38 787	33 787	5 00
. Organismes sociaux					
. Etat, impôts sur les bénéfices	396 123		396 123	215 384	180 73
. Etat, taxes sur le chiffre d'affaires	209 249		209 249	221 576	- 12 32
. Autres	13 839		13 839	17 423	- 3 58
Capital souscrit et appelé, non versé					
Valeurs mobilières de placement	4 196 251		4 196 251	3 945 000	251 25
Disponibilités	152 424		152 424	297 965	- 145 54
Instruments de trésorerie					
Charges constatées d'avance	100 811		100 811	129 685	- 28 87
TOTAL (II)	14 531 927	446 851	14 085 076	13 465 436	619 64
Charges à répartir sur plusieurs exercices (III)					
Primes de remboursement des obligations (IV)					
Ecart de conversion actif (V)					
TOTAL ACTIF (0 à V)	25 819 727	5 716 715	20 103 013	18 804 926	1 298 087

Bilan (suite)

Présenté en Euros

PASSIF	Exercice clos le 30/06/2017 (12 mois)	Exercice précédent 30/06/2016 (12 mois)	Variation
Capitaux Propres			
Capital social ou individuel (dont versé :)	200 000	200 000	
Primes d'émission, de fusion, d'apport ...			
Ecarts de réévaluation			
Réserve légale	20 000	20 000	
Réserves statutaires ou contractuelles			
Réserves réglementées			
Autres réserves			
Report à nouveau	7 107 710	6 325 011	782 699
Résultat de l'exercice	1 064 800	1 182 699	- 117 899
Subventions d'investissement	767 232	348 487	418 745
Provisions réglementées	111 585	135 931	- 24 346
Résultat de l'exercice précédent à affecter			
TOTAL (I)	9 271 327	8 212 128	1 059 199
Produits des émissions de titres participatifs			
Avances conditionnées	84 529	101 435	- 16 906
TOTAL (II)	84 529	101 435	- 16 906
Provisions pour risques et charges			
Provisions pour risques		11 500	- 11 500
Provisions pour charges	740 000	800 000	- 60 000
TOTAL (III)	740 000	811 500	- 71 500
Emprunts et dettes			
Emprunts obligataires convertibles			
Autres Emprunts obligataires			
Emprunts et dettes auprès des établissements de crédit			
. Emprunts	3 638 338	2 939 306	699 032
. Découverts, concours bancaires	281 319	234	281 085
Emprunts et dettes financières diverses			
. Divers			
. Associés	739 604	824 096	- 84 492
Avances et acomptes reçus sur commandes en cours			
Dettes fournisseurs et comptes rattachés	2 541 744	2 800 687	- 258 943
Dettes fiscales et sociales			
. Personnel	1 080 446	1 226 936	- 146 490
. Organismes sociaux	523 277	576 023	- 52 746
. Etat, impôts sur les bénéfices			
. Etat, taxes sur le chiffre d'affaires	180 473	172 803	7 670
. Etat, obligations cautionnées			
. Autres impôts, taxes et assimilés	265 532	266 035	- 503
Dettes sur immobilisations et comptes rattachés			
Autres dettes	756 422	873 744	- 117 322
Instruments de trésorerie			
Produits constatés d'avance			
TOTAL (IV)	10 007 157	9 679 863	327 294
Ecart de conversion passif (V)			
TOTAL PASSIF (I à V)	20 103 013	18 804 926	1 298 087

SA EYREIN INDUSTRIE

Compte de résultat

Compte de résultat

Présenté en Euros

	Exercice clos le 30/06/2017 (12 mois)			Exercice précédent 30/06/2016 (12 mois)		Variation absolue	%
	France	Exportations	Total	Total			
Ventes de marchandises	7 245 599	19 166	7 264 765	7 182 616	82 149	1.14	
Production vendue biens	16 122 436	215 025	16 337 462	16 063 268	274 194	1.71	
Production vendue services	316 123	3 347	319 469	272 707	46 762	17.15	
Chiffres d'affaires Nets	23 684 157	237 538	23 921 695	23 518 591	403 104	1.71	
Production stockée			-43 488	139 981	- 183 469	131.07	
Production immobilisée							
Subventions d'exploitation			40 333	21 400	18 933	88.47	
Reprises sur amort. et prov., transfert de charges			230 367	209 583	20 784	9.92	
Autres produits			2 774	3 462	- 688	-19.87	
Total des produits d'exploitation (I)			24 151 682	23 893 017	258 665	1.08	
Achats de marchandises (y compris droits de douane)			6 130 732	5 469 132	661 600	12.10	
Variation de stock (marchandises)			-163 308	-112 305	- 51 003	-45.41	
Achats de matières premières et autres approvisionnements			6 442 822	6 378 600	64 222	1.01	
Variation de stock (matières premières et autres approv.)			-81 282	205 100	- 286 382	139.63	
Autres achats et charges externes			4 163 426	3 981 360	182 066	4.57	
Impôts, taxes et versements assimilés			508 457	561 552	- 53 095	-9.46	
Salaires et traitements			3 730 215	3 763 167	- 32 952	-0.88	
Charges sociales			1 384 697	1 416 635	- 31 938	-2.25	
Dotations aux amortissements sur immobilisations			645 307	464 244	181 063	39.00	
Dotations aux provisions sur immobilisations							
Dotations aux provisions sur actif circulant			176 913	185 509	- 8 596	-4.63	
Dotations aux provisions pour risques et charges							
Autres charges			17 016	24 639	- 7 623	-30.94	
Total des charges d'exploitation (II)			22 954 995	22 337 633	617 362	2.76	
RESULTAT EXPLOITATION (I-II)			1 196 687	1 555 384	- 358 697	-23.06	
Quotes-parts de résultat sur opérations faites en commun							
Bénéfice attribué ou perte transférée (III)			3 308		3 308	N/S	
Perte supportée ou bénéfice transféré (IV)							
Produits financiers de participations							
Produits des autres valeurs mobilières et créances							
Autres intérêts et produits assimilés			144 589	150 341	- 5 752	-3.83	
Reprises sur provisions et transferts de charges							
Différences positives de change							
Produits nets sur cessions valeurs mobilières placement							
Total des produits financiers (V)			144 589	150 341	- 5 752	-3.83	
Dotations financières aux amortissements et provisions							
Intérêts et charges assimilés			80 822	61 231	19 591	32.00	
Différences négatives de change							
Charges nettes sur cessions valeurs mobilières de placement							
Total des charges financières (VI)			80 822	61 231	19 591	32.00	
RESULTAT FINANCIER (V-VI)			63 767	89 110	- 25 343	-28.44	
RESULTAT COURANT AVANT IMPOT (I-II+III-IV+V-VI)			1 263 762	1 644 494	- 380 732	-23.15	

Compte de résultat (suite)

	Présenté en Eu			
	Exercice clos le 30/06/2017 (12 mois)	Exercice précédent 30/06/2016 (12 mois)	Variation absolue	%
Produits exceptionnels sur opérations de gestion	11 141	16 455	- 5 314	-32
Produits exceptionnels sur opérations en capital	53 990	77 819	- 23 829	-30
Reprises sur provisions et transferts de charges	35 846	24 346	11 500	47
Total des produits exceptionnels (VII)	100 977	118 620	- 17 643	-14
Charges exceptionnelles sur opérations de gestion	2 944	2 152	792	36
Charges exceptionnelles sur opérations en capital	568	51 252	- 50 684	-98
Dotations exceptionnelles aux amortissements et provisions		11 500	- 11 500	-1
Total des charges exceptionnelles (VIII)	3 512	64 904	- 61 392	-94
RESULTAT EXCEPTIONNEL (VII-VIII)	97 465	53 716	43 749	81
Participation des salariés (IX)	101 647	168 361	- 66 714	-39
Impôts sur les bénéfices (X)	194 780	347 150	- 152 370	-43
Total des Produits (I+III+V+VII)	24 400 555	24 161 978	238 577	0
Total des charges (II+IV+VI+VII+IX+X)	23 335 756	22 979 279	356 477	1
RESULTAT NET	1 064 800	1 182 699	- 117 899	-9
Dont Crédit-bail mobilier				
Dont Crédit-bail immobilier				

SA EYREIN INDUSTRIE

Annexes 2017

Annexes 2017

PREAMBULE

L'exercice social clos le 30/06/2017 a une durée de 12 mois.
L'exercice précédent clos le 30/06/2016 avait une durée de 12 mois.

Le total du bilan de l'exercice avant affectation du résultat est de 20 103 012,84 E.

Le résultat net comptable est un bénéfice de 1 064 799,68 E.

Les informations communiquées ci-après font partie intégrante des comptes annuels qui ont été établis le 26/09/2017 par les dirigeants.

REGLES ET METHODES COMPTABLES

Les conventions ci-après ont été appliquées dans le respect du principe de prudence, conformément aux règles de base suivantes :

- continuité de l'exploitation,
- permanence des méthodes comptables d'un exercice à l'autre,
- indépendance des exercices.

Les principales méthodes utilisées sont les suivantes :

- Amortissements dérogatoires : ils sont calculés par différence entre l'amortissement fiscal et l'amortissement économique des biens concernés par cette méthode.
- Provisions pour risques et charges : elles sont constituées pour tenir compte des risques financiers existant à la date de clôture des comptes.
- Amortissements de l'actif immobilisé : les biens susceptibles de subir une dépréciation sont amortis selon le mode linéaire ou dégressif sur la base de leur durée de vie économique.
 - Provisions pour dépréciation d'actif : elles sont constituées pour tenir compte des risques d'irrecouvrabilité relatifs à l'actif existant à la date de clôture des comptes.
- Stocks de matières premières : ils sont évalués au dernier prix d'achat connu.
- Stocks de produits : ils sont valorisés au coût de revient, à l'exception des frais de commercialisation.
- Stocks de marchandises : ils sont évalués au dernier prix d'achat connu.

Les immobilisations corporelles sont évaluées à leur coût d'acquisition ou de production, compte tenu des frais nécessaires à la mise en état d'utilisation de ces biens, et après déduction des rabais commerciaux, remises, escomptes de règlements obtenus.

- Les décisions suivantes ont été prises au niveau de la présentation des comptes annuels :
- immobilisations décomposables : l'entreprise n'a pas été en mesure de définir les immobilisations décomposables ou la décomposition de celles-ci ne présente pas d'impact significatif.
 - immobilisations non décomposables : bénéficiant des mesures de tolérance, l'entreprise a opté pour le maintien des durées d'usage pour l'amortissement des biens non décomposés.

AUTRES ELEMENTS SIGNIFICATIFS DE L'EXERCICE

COMPTABILISATION, PRESENTATION DU CICE

Le CICE est comptabilisé au rythme de l'engagement, il est à prendre en compte au fur et à mesure de l'engagement des charges de rémunérations correspondantes, que la clôture coïncide ou non avec l'année civile, pour les comptes annuels comme pour les comptes intermédiaires ou consolidés, en normes françaises comme en IFRS.

En outre, compte tenu des conditions de fiabilité et de probabilité d'obtention du CICE, sa prise en compte pour des éléments de rémunération différés à long terme devrait être rare.

La comptabilisation du CICE a été réalisée par l'option : diminution de l'impôt sur les sociétés.

Conformément aux dispositions de l'article 244 quater C du code général des impôts, nous précisons que le CICE ayant pour objet le financement de l'amélioration de la compétitivité des entreprises, notre entité l'utilise à travers notamment des efforts :

- en matière d'investissement ;
- de recherche, d'innovation ;
- de formation et de recrutement ;
- de transition écologique et énergétique.

AUTRES ELEMENTS SIGNIFICATIFS

Transfert de siège social :

Le siège social de la SA EYREIN INDUSTRIE a été transféré en Décembre 2016 dans de nouveaux locaux situés ZAC de la MONTANE, Allée des Iris à EYREIN (19800).

Ces locaux construits par la SA EYREIN INDUSTRIE sur un terrain acquis en 2015 comprennent l'ensemble des bureaux (Direction - Comptabilité/Finances - Achats-Recherche Développement - Services commerciaux - Marketing...) ainsi que le stockage et l'expédition de produits finis.

L'ancien siège social situé ZI de la Croix St Pierre à EYREIN (19800) est exclusivement dédié à la fabrication des produits.

Note sur la composition du chiffre d'affaires :

Sur des marchés spécifiques, les produits EYREIN INDUSTRIE peuvent être livrés par les distributeurs auprès de certains clients, ces derniers étant directement facturés par la société EYREIN INDUSTRIE qui rachète, aux distributeurs ayant livrés leurs produits, les dites marchandises à un prix quasiment identique.

Ces opérations ont été isolées pour les ventes dans un compte 707200 pour un montant de 2 769 613.29 euros et pour les achats dans un compte 607200 pour un montant de 2 532 783.65 euros.

Provisions pour risques :

La société fabrique des produits biocides contenant des substances actives. L'entreprise est donc concernée par la Directive Européenne 98/8/C.E concernant la mise sur les marchés des produits biocides.

L'entreprise devra donc engager des dépenses pour faire homologuer certaines formulations auprès de l'Agence Nationale de Sécurité Sanitaire de l'Alimentation, de l'Environnement et du Travail.

Une provision pour charges pour un montant de 800 000 a déjà été comptabilisée au cours des exercices précédents.

Au 30 Juin 2017, le montant des coûts a été réactualisé afin de tenir compte d'une part des opérations de mise sur le marché obtenues et des éventuels ajustements de coûts de chacune d'entre elles.

De ce fait, une reprise d'un montant de 60 000 euros a été comptabilisée en résultat d'exploitation : les coûts correspondant à celle-ci étant eux-mêmes comptabilisés dans le résultat d'exploitation, le montant de la provision au 30 Juin 2017 s'élevant à 740 000 euros.

Groupement des formulateurs de biocides :

Dans le cadre de la législation sur les biocides et afin de minimiser les coûts d'autorisation de mise sur le marché, la SA EYREIN INDUSTRIE a adhéré en 2007 dès sa constitution au Groupement Intérêt Economique GFB (Groupement Formulateurs de Biocides). au même titre que d'autres fabricants de produits chimiques ou d'entretien.

La comptabilité de ce groupement prend en charge les dépenses de fonctionnement de celui-ci qui sont couverts par des appels de cotisations. Toutes les dépenses de recherche liées à l'obtention des autorisations de mise sur le marché sont suivies par le groupement mais les dépenses sont directement facturées aux adhérents et réglées par ces derniers.

Nous avons intégré pour la première fois dans les comptes arrêtés au 30 Juin 2017 la quote-part des résultats de 2007 à 2016 revenants à la SA EYREIN INDUSTRIE de ce groupement. L'impact cumulé fait ressortir une quote-part de bénéfice d'un montant de 3 308.20 euros.

Annexes 2017 (suite)

NOTES SUR LE BILAN ACTIF

Actif immobilisé

Les mouvements de l'exercice sont détaillés dans les tableaux ci-dessous :

Immobilisations brutes = 11 287 801 E

Actif immobilisé	A l'ouverture	Augmentation	Diminution	A la clôture
Immobilisations incorporelles	93 854	123 687		217 54
Immobilisations corporelles	9 850 047	3 793 303	2 623 237	11 020 11
Immobilisations financières	58 898	17 190	25 940	50 14
TOTAL	10 002 799	3 934 180	2 649 177	11 287 80

Amortissements et provisions d'actif = 5 269 864 E

Amortissements et provisions	A l'ouverture	Augmentation	Diminution	A la clôture
Immobilisations incorporelles	89 203	12 777		101 98
Immobilisations corporelles	4 574 105	632 529	38 752	5 167 88
Titres mis en équivalence				
Autres Immobilisations financières				
TOTAL	4 663 309	645 306	38 752	5 269 86

Détail des immobilisations et amortissements en fin de période

Nature des biens immobilisés	Montant	Amortis.	Valeur nette	Durée
Logiciels	217 541	101 980	115 561	1 an
Terrains	326 831	0	326 831	Non amortiss
Agencs terrains	48 851	43 747	5 104	de 10 à 15 an
Constructions	5 709 563	1 221 680	4 487 883	de 2 à 25 an
Station épuration	486 918	375 317	111 602	de 8 à 20 an
Aai rattachés aux construct ⁹	495 292	403 388	91 904	de 5 à 20 an
Aai rattachés station	11 943	6 607	5 337	de 5 à 12 an
Matériel et outillage	2 461 006	2 212 794	248 212	de 3 à 7 an
Matériel de levage et manut.	398 796	0	398 796	Non amortiss
Matériel station d'épuration	11 374	11 000	374	7 an
Agencs matériel et outillage	245 803	197 639	48 164	de 3 à 7 an
Aai divers	236 989	157 642	79 347	de 3 à 12 an
Matériel de transport	334 995	194 118	140 877	de 3 à 5 an
Matériel de bureau et inf	230 776	117 945	112 831	de 3 à 5 an
lec site internet	20 975	0	20 975	Non amortiss
TOTAL	11 237 653	5 043 857	6 193 796	

Etat des créances = 7 500 799 E

Etat des créances	Montant brut	A un an	A plus d'un an
Actif immobilisé	49 148		49 148
Actif circulant & charges d'avance	7 451 651	7 451 651	
TOTAL	7 500 799	7 451 651	49 148

Provisions pour dépréciation = 446 851 E

Nature des provisions	A l'ouverture	Augmentation	utilisées	non utilisées	A la clôture
Stocks et en-cours	131 487	162 183		131 487	162 183
Comptes de tiers	274 612	14 730		4 674	284 668
Comptes financiers					
TOTAL	406 099	176 913		136 161	446 851

Créances représentées par des effets de commerce = 38 210 E

Origine des effets de commerce	Montant
Clients et assimilés	38 210
Autres créances	
TOTAL	38 210

Produits à recevoir par postes du bilan = 203 560 E

Produits à recevoir	Montant
Immobilisations financières	
Clients et comptes rattachés	147 628
Autres créances	4 681
Disponibilités	51 251
TOTAL	203 560

Charges constatées d'avance = 100 811 E

Les charges constatées d'avance ne sont composées que de charges ordinaires dont la répercussion sur le résultat est reportée à un exercice ultérieur.

Annexes 2017 (suite)

NOTES SUR LE BILAN PASSIF

Capital social = 200 000 E

Mouvements des titres	Nombre	Val. nominale	Capital social
Titres en début d'exercice	2000	100,00	200 00
Titres émis			
Titres remboursés ou annulés			
Titres en fin d'exercice	2000	100,00	200 00

Provisions = 851 585 E

Nature des provisions	A l'ouverture	Augmentation	Utilisées	Non utilisées	A la clôture
Provisions réglementées	135 931		24 346		111 58
Provisions pour risques &	811 500		71 500		740 00
TOTAL	947 431		95 846		851 58

Etat des dettes = 10 007 157 E

Etat des dettes	Montant total	De 0 à 1 an	De 1 à 5 ans	Plus de 5 ans
Etablissements de crédit	3 919 658	845 416	1 528 491	1 545 75
Dettes financières diverses	739 604	739 604		
Fourisseurs	2 541 744	2 541 744		
Dettes fiscales & sociales	2 049 728	2 049 728		
Dettes sur immobilisations				
Autres dettes	756 422	756 422		
Produits constatés d'avance				
TOTAL	10 007 157	6 932 915	1 528 491	1 545 75

Dettes représentées par des effets de commerce = 89 309 E

Origine des effets de commerce	Montant
Dettes financières	
Fourisseurs et assimilés	89 309
Autres dettes	
TOTAL	89 309

Charges à payer par postes du bilan = 1 736 878 E

Charges à payer	Montant
Emp. & dettes établ. de crédit	4 601
Emp. & dettes financières div.	13 789
Fourisseurs	53 704
Dettes fiscales & sociales	1 628 734
Autres dettes	36 050
TOTAL	1 736 878

Annexes 2017 (suite)**NOTES SUR LE COMPTE DE RESULTAT**

Ventilation du chiffre d'affaires = 23 921 695 E

Le chiffre d'affaires de l'exercice se décompose de la manière suivante :

Nature du chiffre d'affaires	Montant HT	Taux
Ventes de marchandises	7 913 584	33,08 %
Ventes de produits finis	17 013 857	71,12 %
Ventes de produits résiduels	3 270	0,01 %
Prestations de services	9 630	0,04 %
Produits des activités annexes	311 734	1,30 %
Rabais, remises & ristournes accord	-1 330 378	-5,56 %
TOTAL	23 921 695	100,00 %

Ventilation de l'impôt sur les bénéfices = 194 780 E

Niveau de résultat	Avant impôt	Impôt	Après impôt
Résultat d'exploitation	1 199 995	185 566	1 014 429
Résultat financier	63 767	9 861	53 906
Résultat exceptionnel	97 465	15 072	82 393
Participation des salariés	-101 647	-15 719	-85 928
TOTAL	1 259 580	194 780	1 064 800

Autres informations relatives au compte de résultat

Les postes de charges et produits composant le résultat de l'exercice figurent au compte de résultat des états financiers.
On pourra s'y reporter ainsi qu'à la plaquette financière annuelle, documents qui fournissent une information plus détaillée.

Annexes 2017 (suite)**AUTRES INFORMATIONS***Honoraires des Commissaires Aux Comptes*

	Montant
- Honoraires facturés au titre du contrôle légal des comptes	8 63
- Honoraires facturés au titre des conseils et prestations de service	
TOTAL	8 63

Dettes garanties par des sûretés réelles

Emprunts souscrits auprès du CREDIT AGRICOLE CENTRE FRANCE, de la BANQUE TARNEAUD et de la BANQUE POPULAIRE AUVERGNE RHONE ALPES pour un montant de 1 300 000 euros par établissement bancaire et dont le montant global restant dû au 30 Juin 2017 s'élève à 3 032 504.77 euros.

Une hypothèque pari-pasu des constructions du site de La Montane Allée des Iris à EYREIN (19800) a été consentie à ces trois établissements bancaires.

Annexes 2017 (suite)

DETAIL DES POSTES CONCERNES PAR LE CHEVAUCHEMENT D'EXERCICE

Les comptes détaillés dans les tableaux suivants concernent les écritures comptables relatives à l'indépendance des exercices.

Produits à recevoir = 203 560 E

Produits à recevoir sur cts et comptes rattachés	Montant
Clients factures à établir (418110)	147 628
TOTAL	147 628

Produits à recevoir sur autres créances	Montant
Divers produits à recevoir (468700)	4 681
TOTAL	4 681

Produits à recevoir sur disponibilités	Montant
Cat int courus à recevoir (508800)	51 251
TOTAL	51 251

Charges constatées d'avance = 100 811 E

Charges constatées d'avance	Montant
Charges constatées d'avance(486000)	100 811
TOTAL	100 811

Charges à payer = 1 736 878 E

Emprunts & dettes auprès des étab. De crédit	Montant
Intérêts couru non échus s/empr (168840)	2 864
Bques int courus à payer(518100)	1 737
TOTAL	4 601

Emprunts & dettes financières diverses	Montant
Associés cptes courants(455800)	13 789
TOTAL	13 789

Dettes fournisseurs et comptes rattachés	Montant
Fournisseur fnpr(408110)	53 704
TOTAL	53 704

Dettes fiscales et sociales	Montant
Dettes provisionnées sur cpt(428200)	237 685
Participation salariale(428400)	101 647
Personnel prime bilan-intéres (428600)	709 046
Chg soc s'prime bilan-intéres.(438600)	203 620
Charges sociales sur cpt(438690)	111 204
I.j. sécurité sociale(438700)	10 044
Etat charges à payer(448600)	189 242
Cotisa(part form due(448630)	22 578
Cotisa(part form cdd due(448631)	88
Cotisa(effort const due(448640)	33 209
Cotisa(taxe apprent due(448650)	15 353
Etat charges fiscales sur cpt(448690)	5 063
TOTAL	1 628 734

Autres dettes	Montant
Divers charges à payer 468600)	36 0
TOTAL	36 05

Annexes 2017 (suite)

RÉSULTATS DES 5 DERNIERS EXERCICES

Art : 133 et 148 du décret sur les sociétés commerciales

Tableau

Nature des Indications / Périodes	30/06/2017	30/06/2016	30/06/2015	30/06/2014	30/06/2013
Durée de l'exercice	12 mois	12 mois	12 mois	12 mois	12 mois
I - Situation financière en fin d'exercice					
a) Capital social	200 000	200 000	200 000	200 000	200 000
b) Nombre d'actions émises	2 000	2 000	2 000	2 000	2 000
c) Nombre d'obligations convertibles en actions					
II - Résultat global des opérations effectives					
a) Chiffre d'affaires hors taxes	23 921 695	23 518 591	22 957 809	20 389 209	17 385 295
b) Bénéfice avant impôt, amortissements & provisions	1 849 793	1 987 953	2 214 365	1 989 896	1 534 274
c) Impôt sur les bénéfices	194 780	347 150	338 458	289 345	224 101
d) Bénéfice après impôt, mais avant amortissements & provisions	1 655 013	1 640 803	1 875 907	1 700 551	1 310 173
e) Bénéfice après impôt, amortissements & provisions	1 064 800	1 182 699	1 082 972	921 222	648 308
f) Montants des bénéfices distribués					
g) Participation des salariés	101 647	168 361	160 619	125 291	101 631
III - Résultat des opérations réduit à une seule action					
a) Bénéfice après impôt, mais avant amortissements	828	820	938	850	655
b) Bénéfice après impôt, amortissements provisions	532	591	541	461	324
c) Dividende versé à chaque action					
IV - Personnel :					
a) Nombre de salariés	89				
b) Montant de la masse salariale	3 730 215	3 763 167	3 761 661	3 576 300	3 097 013
c) Montant des sommes versées au titre des avantages sociaux	1 384 697	1 416 635	1 411 178	1 341 836	1 158 055

Observations complémentaires

Annexes 2017 (suite)

TABLEAU DES FILIALES ET PARTICIPATIONS

Tableau

Filiales et participations	Capital social	Réserves et report à nouveau	Quote-part du capital détenu en %	Valeur brute des titres détenus	Valeur nette des titres détenus	Prêts et avances consenties par la Sté	Cautions et avals donnés par la Sté	C.A. H.T. du dernier exercice clos	Résultat du dernier exercice clos	Dividendes encaissés par la Sté dans l'ex
A – Renseignements détaillés concernant les filiales & participations										
<i>- Filiales (plus de 50% du capital détenu)</i>										
<i>Participations (10 à 50 % du capital détenu)</i>										
SARL LES MARQUES DE L'HYGIENE	10 000	14 953	10	1 000	1 000			115 796	2 155	
B – Renseignements globaux concernant les autres filiales & participations										
<i>- Filiales non reprises en A:</i>										
a) Françaises										
b) Etrangères										
<i>Participations non reprises en A:</i>										
a) Françaises										
b) Etrangères										

Observations complémentaires

EYREIN-INDUSTRIE
Société anonyme au capital de 200 000 euros
Siège social : Allée des Iris, 19800 EYREIN
337 581 870 RCS Brive

**EXTRAIT DU PROCES-VERBAL DES DELIBERATIONS DE
L'ASSEMBLEE GENERALE ORDINAIRE ANNUELLE
DU 22 DECEMBRE 2017**

Affectation du résultat de l'exercice clos le 30 juin 2017

DEUXIEME RESOLUTION

L'assemblée générale décide d'affecter le bénéfice net comptable de l'exercice clos le 30 juin 2017 s'élevant à 1 064 799,68 euros de la manière suivante :

Origines du résultat :

1. Report à nouveau	7 107 709,61 euros
2. Résultat de l'exercice	1 064 799,68 euros
Total	<u>8 172 509,29 euros</u>

Affectation du résultat :

1. A titre de dividendes	300 000,00 euros
2. Report à nouveau, le solde	7 872 509,29 euros
Total	<u>8 172 509,29 euros</u>

Le dividende à répartir au titre de l'exercice est ainsi fixé à 150 euros brut par action.

Ce dividende est éligible, pour les actionnaires y ayant droit, à la réfaction de 40 % prévue au 2° du 3 de l'article 158 du code général des impôts. Les actionnaires personnes physiques résidant en France percevront leurs dividendes sous déduction des prélèvements sociaux et d'un précompte non libératoire de l'impôt sur le revenu au taux fixe de 21 % (sauf dispense).

Conformément aux dispositions de l'article 243 bis du code général des impôts, l'assemblée générale prend acte que la société a distribué au titre des trois exercices précédents, les dividendes suivants :

Exercices clos le	Dividende par action (brut)	Dividende éligible à la réfaction (art 158-3 2°) du CGI)	Dividende non éligible à la réfaction
30/06/2016	200 euros	400 000 euros	0 euro
30/06/2015	250 euros	500 000 euros	0 euro
30/06/2014	250 euros	500 000 euros	0 euro

Cette résolution mise aux voix est adoptée à l'unanimité étant précisé que pour les actions dont la propriété est démembrée, le droit de vote appartient à l'usufruitier.

Pour extrait certifié conforme
Le président directeur général
Eric MAGNE

