

RCS : ANGERS

Code greffe : 4901

Documents comptables

REGISTRE DU COMMERCE ET DES SOCIETES

Le greffier du tribunal de commerce de ANGERS atteste l'exactitude des informations transmises ci-après

Nature du document : Documents comptables (B-S)

Numéro de gestion : 1997 B 00180

Numéro SIREN : 411 261 563

Nom ou dénomination : A.B. INGENIERIE

Ce dépôt a été enregistré le 06/07/2018 sous le numéro de dépôt 7829

Duplicata
GREFFE DU
TRIBUNAL DE COMMERCE
D'ANGERS

19 RUE RENE ROUCHY - BP 80003
49055 ANGERS CEDEX 02
sur le site : www.infogreffè.fr

TEL : 02.41.87.89. (30 ou 31)

RECEPISSE DE DEPOT

A.B. INGENIERIE

21 rue du Hanipet
49124 Saint-Barthélemy-d'Anjou

V/REF :

N/REF : 97 B 180 / 2018-B-7829

Le greffier du tribunal de commerce d'Angers certifie qu'il a reçu le 06/07/2018,

les documents comptables prévus aux articles L 232-21 et suivants du code de commerce, de l'exercice clos le 31/12/2017.

Concernant la société


A.B. INGENIERIE
Société à responsabilité limitée
21 rue du Hanipet
49124 Saint-Barthélemy-d'Anjou

Le dépôt a été enregistré sous le numéro 2018-B-7829 le 06/07/2018

R.C.S. ANGERS 411 261 563 (97 B 180)

Fait à ANGERS le 06/07/2018,

LE GREFFIER



M. G. L.

A.B. INGENIERIE
Société à responsabilité limitée
au capital de 300 000 euros
Siège social : 21, rue du Hanipet
49124 SAINT BARTHELEMY D'ANJOU
411 261 563 RCS ANGERS

ARRIVÉ au Greffe De Commerce
Le 06 JUL. 2018

EXTRAIT DES RESOLUTIONS DE
L'ASSEMBLEE GENERALE ORDINAIRE ANNUELLE
DU 29 JUIN 2018

Résolution d'affectation du résultat de l'exercice clos le 31 décembre 2017

DEUXIEME RESOLUTION

L'Assemblée Générale approuve la proposition de la gérance et décide d'affecter le bénéfice de l'exercice clos le 31 décembre 2017 s'élevant à 36 197,80 euros de la manière suivante :

| | |
|---|-----------------|
| Bénéfice de l'exercice | 36 197,80 euros |
| A titre de dividendes aux associés Soit 0,32 euro par part | 6 000,00 euros |
| Le solde | 30 197,80 euros |
| En totalité au compte "autres réserves" qui s'élève ainsi à 159 030,90 euros. | |

L'Assemblée Générale prend acte que les associés ont été informés que :

- depuis le 1er janvier 2018, les revenus distribués sont soumis à un prélèvement forfaitaire unique (PFU ou "flat tax") de 30%, soit 12,8% au titre de l'impôt sur le revenu et 17,2% de prélèvements sociaux,
- le prélèvement forfaitaire obligatoire non libératoire de l'impôt sur le revenu est maintenu mais son taux est aligné sur celui du PFU (12,8 % - CGI, art. 117 quater),
- peuvent demander à être dispensées du prélèvement forfaitaire non libératoire de 12,8% au titre de l'impôt sur le revenu les personnes physiques appartenant à un foyer fiscal dont le revenu fiscal de référence de l'avant-dernière année est inférieur à 50 000 euros (contribuables célibataires, divorcés ou veufs) ou 75 000 euros (contribuables soumis à une imposition commune) ; la demande de dispense doit être formulée, sous la responsabilité de l'associé, au plus tard le 30 novembre de l'année précédant le paiement du dividende,
- l'option pour une imposition du dividende au barème progressif reste possible et doit être indiquée sur la déclaration de revenus ; dans ce cas, le prélèvement forfaitaire non libératoire



de 12,8% sera déduit de l'impôt dû. L'abattement de 40% sera maintenu mais les prélèvements sociaux seront assis sur le montant avant abattement.

Il est précisé que le montant des revenus distribués au titre de l'exercice clos le 31 décembre 2017 éligibles à l'abattement de 40 % prévu à l'article 158, 3-2° du Code général des impôts s'élève à 6 000 euros, soit la totalité des dividendes mis en distribution.

Le paiement des dividendes sera effectué dans les délais légaux à compter de ce jour.

De plus, conformément aux dispositions de l'article L. 136-7 du Code de la sécurité sociale, les prélèvements sociaux sur les dividendes versés aux personnes physiques fiscalement domiciliées en France sont soumis aux mêmes règles que le prélèvement mentionné à l'article 117 quater du Code général des impôts, c'est-à-dire prélevés à la source par l'établissement payeur, lorsque ce dernier est établi en France, et versés au Trésor dans les quinze premiers jours du mois suivant celui du paiement des dividendes.

L'Assemblée Générale reconnaît avoir été informée qu'en application de l'article L. 131-6 alinéa 3 du Code de la sécurité sociale, les dividendes perçus par les associés qui ont le statut TNS dans la Société, leur conjoint ou le partenaire auquel ils sont liés par un pacte civil de solidarité ou leurs enfants mineurs non émancipés, sont assujettis :

- à prélèvements sociaux pour la fraction des dividendes qui n'excède pas une somme égale à 10 % du montant du capital social majoré des primes d'émission et du solde moyen annuel de leur compte courant,
- à cotisations et contributions sociales TNS sur la fraction des dividendes qui excède une somme égale à 10 % du montant du capital social majoré des primes d'émission et du solde moyen annuel de leur compte courant.


Conformément à la loi, l'Assemblée Générale prend acte que les dividendes distribués au titre des trois exercices précédents ont été les suivants :

| Exercice | Montant distribué | Montant éligible à l'abattement de 40% |
|-------------------|-------------------------------------|---|
| 30 septembre 2016 | Néant | Néant |
| 30 septembre 2015 | Néant | Néant |
| 30 septembre 2014 | 8 000 euros Soit 0,43 € par part | 8 000 euros Soit 0,43 € par part |

Vote de l'Assemblée Générale Ordinaire Annuelle du 29 juin 2018

Cette résolution est adoptée à la majorité des voix, 12359 voix ayant voté pour, ...0... voix ayant voté contre, 0... voix s'étant abstenues.

Certifié conforme
La Gérance



BILAN - ACTIF

SARL AB INGENIERIE

411 261 563 RCS ANGERS

Du 01/01/2017 au 31/12/2017

| ACTIF | Valeurs au 31/12/17 | | | % de l'actif | Valeurs au 31/12/16 | |
|--|---------------------|----------------|----------------|--------------|---------------------|------------|
| | Val. Brutes | Amort. & dépr | Val. Nettes | | % de l'actif | |
| Capital souscrit non appelé | | | | | | |
| ACTIF IMMOBILISÉ | | | | | | |
| Immobilisations incorporelles | | | | 5 | | 6 |
| Frais d'établissement | | | | | | |
| Frais de développement | | | | | | |
| Concessions, brevets et droits similaires | 46 364 | 36 706 | 9 658 | | 17 701 | |
| Fonds commercial (1) | 32 777 | | 32 777 | | 32 777 | |
| Autres immobilisations incorporelles | | | | | | |
| Immobilisations incorporelles en cours | | | | | | |
| Avances et acomptes | | | | | | |
| Immobilisations corporelles | | | | 21 | | 27 |
| Terrains | | | | | | |
| Constructions | | | | | | |
| Installations tech., matériel & outillages | 5 507 | 5 473 | 33 | | 146 | |
| Autres immobilisations corporelles | 404 796 | 222 351 | 182.444 | | 215 102 | |
| Immobilisations corporelles en cours | | | | | | |
| Avances et acomptes | | | | | | |
| Immobilisations financières (2) | | | | 1 | | 1 |
| Participations | | | | | | |
| Créances rattachées à des participations | | | | | | |
| Titres immobilisés de l'activité de portefeuille | | | | | | |
| Autres titres immobilisés | | | | | | |
| Prêts | | | | | | |
| Autres immobilisations financières | 5 030 | | 5 030 | | 5 030 | |
| TOTAL ACTIF IMMOBILISÉ | 494 472 | 264 530 | 229 942 | 27 | 270 756 | 34 |
| ACTIF CIRCULANT | | | | | | |
| Stocks et en-cours | | | | 6 | | 7 |
| Matières premières et autres appro | 930 | | 930 | | 399 | |
| En-cours de production (biens et services) | 52 106 | | 52 106 | | 52 052 | |
| Produits intermédiaires et finis | | | | | | |
| Marchandises | | | | | | |
| Avances et acomptes versés sur commandes | | | | | | |
| Créances | | | | 48 | | 31 |
| Clients (3) | 325 284 | | 325 284 | | 169 217 | |
| Clients Factures à établir (3) | 53 070 | | 53 070 | | 47 874 | |
| Autres créances (3) | 27 705 | | 27 705 | | 26 373 | |
| Capital souscrit - appelé non versé | | | | | | |
| Valeurs mobilières de placement | | | | 17 | | 24 |
| Actions propres | | | | | | |
| Autres titres | 142 095 | | 142 095 | | 191 554 | |
| Instruments de trésorerie | | | | | | |
| Disponibilités | 12 465 | | 12 465 | 1 | 16 606 | 2 |
| Charges constatées d'avance (3) | 9 091 | | 9 091 | 1 | 15 496 | 2 |
| TOTAL ACTIF CIRCULANT | 622 746 | | 622 746 | 73 | 519 571 | 66 |
| Charges à répartir sur plusieurs exercices | | | | | | |
| Primes de remboursement des emprunts | | | | | | |
| Ecarts de conversion actif | | | | | | |
| TOTAL ACTIF GÉNÉRAL | 1 117 218 | 264 530 | 852 688 | 100 | 790 327 | 100 |

(1) Dont droit au ball

(2) Dont à moins d'un an (brut)

(3) Dont à plus d'un an (brut)



BILAN - PASSIF

SARL AB INGENIERIE

Du 01/01/2017 au 31/12/2017

| PASSIF | Valeurs au 31/12/17 | % du passif | Valeurs au 31/12/16 | % du passif |
|--|------------------------|----------------|------------------------|----------------|
| CAPITAUX PROPRES | | | | |
| Capital (dont versé : 300 000) | 300 000 | 35 | 300 000 | 38 |
| Primes d'émission, de fusion, d'apport | | | | |
| Écarts de réévaluation | | | | |
| Écart d'équivalence | | | | |
| Réserves | | 19 | | 19 |
| Réserve légale | 30 000 | | 30 000 | |
| Réserves statutaires ou contractuelles | | | | |
| Réserves réglementées | | | | |
| Autres réserves | 128 833 | | 122 405 | |
| Report à nouveau | | | | |
| Résultat de l'exercice (bénéfice ou perte) | 36 198 | 4 | 6 428 | 1 |
| SITUATION NETTE | 495 031 | 58 | 458 833 | 58 |
| Subventions d'investissement | | | | |
| Provisions réglementées | | | | |
| TOTAL CAPITAUX PROPRES | 495 031 | 58 | 458 833 | 58 |
| AUTRES FONDS PROPRES | | | | |
| Produit des émissions de titres participatifs | | | | |
| Avances conditionnées | | | | |
| TOTAL AUTRES FONDS PROPRES | | | | |
| PROVISIONS | | | | |
| Provisions pour risques | | | | |
| Provisions pour charges | | | | |
| TOTAL PROVISIONS | | | | |
| DETTES (1) | | | | |
| Emprunts obligataires convertibles | | | | |
| Autres emprunts obligataires | | | | |
| Emprunts et dettes auprès des établissements de crédit (2) | 128 459 | 15 | 163 736 | 21 |
| Emprunts et dettes financières diverses (3) | 5 237 | 1 | 197 | |
| Avances et acomptes reçus sur commandes en cours | | | | |
| Fournisseurs | 14 066 | 2 | 2 953 | |
| Fournisseurs, factures non parvenues | 15 380 | 2 | 13 936 | 2 |
| Dettes fiscales et sociales | 194 233 | 23 | 149 131 | 19 |
| Dettes sur immobilisations et Comptes rattachés | | | 1 541 | |
| Autres dettes | 282 | | | |
| Instruments de trésorerie | | | | |
| Produits constatés d'avance | | | | |
| TOTAL DETTES | 357 657 | 42 | 331 494 | 42 |
| Écarts de conversion passif | | | | |
| TOTAL PASSIF GÉNÉRAL | 852 688 | 100 | 790 327 | 100 |

(1) Dont à plus d'un an

(1) Dont à moins d'un an

(2) Dont concours bancaires courants et soldes créditeurs de banques

(3) Dont emprunts participatifs

97 212
260 445

128 137
203 357

COMPTE DE RÉSULTAT SYNTHÉTIQUE

SARL AB INGENIERIE

Du 01/01/2017 au 31/12/2017

| | Du 01/01/17 Au 31/12/17 | % CA | Du 01/01/16 Au 31/12/16 | % CA | Variation | |
|--|----------------------------|------------|----------------------------|------------|---------------|------------|
| | | | | | en valeur | en % |
| Produits d'exploitation (1) | | | | | | |
| Ventes de marchandises | | | | | | |
| Production vendue (biens et services) | 972 462 | 100 | 900 076 | 100 | 72 386 | 8 |
| Montant net du chiffre d'affaires | 972 462 | 100 | 900 076 | 100 | 72 386 | 8 |
| Production stockée | 55 | | -5 428 | -1 | 5 483 | 101 |
| Production immobilisée | | | | | | |
| Subventions d'exploitation | 1 291 | | 1 000 | | 291 | 29 |
| Reprises sur provisions (et amortissements), transferts de charges | 4 810 | | 9 389 | 1 | -4 579 | -49 |
| Autres produits | 1 | | 442 | | -442 | -100 |
| TOTAL DES PRODUITS D'EXPLOITATION | 978 618 | 101 | 905 479 | 101 | 73 139 | 8 |
| Charges d'exploitation (2) | | | | | | |
| Achats de marchandises | | | | | | |
| Variation de stocks | | | | | | |
| Achats de matières premières et autres approvisionnements | | | | | | |
| Variation de stocks | -531 | | 572 | | -1 103 | -193 |
| Autres achats et charges externes | 187 903 | 19 | 190 529 | 21 | -2 626 | -1 |
| Impôts, taxes et versements assimilés | 8 563 | 1 | 7 168 | 1 | 1 395 | 19 |
| Salaires et traitements | 536 569 | 55 | 500 894 | 56 | 35 676 | 7 |
| Charges sociales | 163 835 | 17 | 152 315 | 17 | 11 519 | 8 |
| Dot. aux amortissements et dépréciations | | | | | | |
| Sur immobilisations : dot. aux amorts | 45 364 | 5 | 41 584 | 5 | 3 780 | 9 |
| Sur immobilisations : dot. aux dépréc. | | | | | | |
| Sur actif circulant : dot. aux dépréc. | | | | | | |
| Dotations aux provisions | | | | | | |
| Autres charges | | | 5 833 | 1 | -5 833 | -100 |
| TOTAL DES CHARGES D'EXPLOITATION | 941 704 | 97 | 898 895 | 100 | 42 809 | 5 |
| RÉSULTAT D'EXPLOITATION | 36 914 | 4 | 6 584 | 1 | 30 330 | 461 |
| Quotes-parts de résultat sur opérations faites en commun | | | | | | |
| Bénéfice ou perte transférée | | | | | | |
| Perte ou bénéfice transféré | | | | | | |

(1) Dont produits afférents à des exercices antérieurs

(2) Dont charges afférentes à des exercices antérieurs

COMPTE DE RÉSULTAT SYNTHÉTIQUE


SARL AB INGENIERIE

Du 01/01/2017 au 31/12/2017

| | Du 01/01/17 Au 31/12/17 | % CA | Du 01/01/16 Au 31/12/16 | % CA | Variation | |
|--|----------------------------|------------|----------------------------|------------|---------------|-------------|
| | | | | | en valeur | en % |
| Produits financiers | | | | | | |
| De participation (3) | | | | | | |
| Autres valeurs mob. créances d'actif immo. (3) | | | | | | |
| Autres intérêts et produits assimilés (3) | 1 602 | | 2 456 | | -854 | -35 |
| Reprises sur prov., dépréciations, transferts | | | | | | |
| Différences positives de change | | | | | | |
| Produits nets sur cession de valeurs mobilières de placement | | | | | | |
| TOTAL DES PRODUITS FINANCIERS | 1 602 | | 2 456 | | -854 | -35 |
| Charges financières | | | | | | |
| Dot. amortissements, dépréc., prov. | | | | | | |
| Intérêts et charges assimilées (4) | 3 598 | | 4 612 | 1 | -1 014 | -22 |
| Différences négatives de change | | | | | | |
| Charges sur cession de valeurs mobilières de placement | | | | | | |
| TOTAL DES CHARGES FINANCIÈRES | 3 598 | | 4 612 | 1 | -1 014 | -22 |
| RÉSULTAT FINANCIER | -1 996 | | -2 156 | | 159 | 7 |
| RÉSULTAT COURANT avant impôts | 34 918 | 4 | 4 428 | | 30 490 | 689 |
| Produits exceptionnels | | | | | | |
| Sur opérations de gestion | | | | | | |
| Sur opérations en capital | | | 200 | | -200 | -100 |
| Reprises sur provisions, dépréciations, transfert de charges | | | | | | |
| TOTAL DES PRODUITS EXCEPTIONNELS | | | 200 | | -200 | -100 |
| Charges exceptionnelles | | | | | | |
| Sur opérations de gestion | | | | | | |
| Sur opérations en capital | | | | | | |
| Dot. amortissements, dépréciations, prov. | | | | | | |
| TOTAL DES CHARGES EXCEPTIONNELLES | | | | | | |
| RESULTAT EXCEPTIONNEL | | | 200 | | -200 | -100 |
| Participation des salariés aux résultats | | | | | | |
| Impôt sur les bénéfices | -1 280 | | -1 800 | | 520 | 29 |
| TOTAL DES PRODUITS | 980 220 | 101 | 908 135 | 101 | 72 085 | 8 |
| TOTAL DES CHARGES | 944 022 | 97 | 901 707 | 100 | 42 315 | 5 |
| Bénéfice ou Perte | 36 198 | 4 | 6 428 | 1 | 29 770 | 463 |

(3) Dont produits concernant les entités liées

(4) Dont intérêts concernant les entités liées



ANNEXE COMPTABLE

ANNEXE DES COMPTES ANNUELS

SARL AB INGENIERIE

Du 01/01/2017 au 31/12/2017

Annexes au Bilan et au Compte de Résultat

FAITS CARACTÉRISTIQUES DE L'EXERCICE
 RÈGLES ET MÉTHODES COMPTABLES
 IMMOBILISATIONS INCORPORELLES
 IMMOBILISATIONS CORPORELLES
 ÉTAT DES AMORTISSEMENTS
 ÉTAT DES DÉPRÉCIATIONS
 PROVISIONS INSCRITES AU BILAN
 CRÉDIT BAIL
 LOCATIONS
 IMMOBILISATIONS FINANCIÈRES
 ÉCART DE RÉÉVALUATIONS
 Variations de la réserve spéciale de réévaluation
 Variations de la provision spéciale de réévaluation
 ÉTAT DES STOCKS
 ACTIF CIRCULANT - ÉTAT DES ÉCHÉANCES DES CRÉANCES
 EFFETS DE COMMERCE
 ENTREPRISES LIÉES
 COMPTES DE RÉGULARISATION - ACTIF
 COMPOSITION DU CAPITAL SOCIAL
 TABLEAU D'AFFECTATION DU RÉSULTAT
 TABLEAU DES VARIATIONS DES CAPITAUX PROPRES
 ACCROISSEMENT ET ALLÈGEMENT DE LA DETTE FUTURE D'IMPÔTS
 ÉTAT DES ÉCHÉANCES DES DETTES
 COMPTES DE RÉGULARISATION - PASSIF
 CRÉDIT D'IMPÔT COMPÉTITIVITÉ ET EMPLOI (CICE)
 LES ENGAGEMENTS
 DETTES GARANTIES PAR DES SÛRETÉS RÉELLES
 HONORAIRES VERSÉS AUX COMMISSAIRES AUX COMPTES
 LES EFFECTIFS
 CHIFFRE D'AFFAIRES, VENTILATION DE L'IMPÔT, INCIDENCE DES
 DISPOSITIONS FISCALES SUR CAPITAUX PROPRES
 PRODUITS ET CHARGES EXCEPTIONNELS
 TRANSFERTS DE CHARGES
 COMMENTAIRES

| | Informations | |
|--|--------------|---------------|
| | Produites | Non produites |
| | | NS NA |
| | O | |
| | O | |
| | | NA |
| | O | |
| | O | |
| | | NA |
| | | NA |
| | | NA |
| | | NS |
| | | NA |
| | | NA |
| | | NA |
| | | NA |
| | | NA |
| | | NA |
| | | NA |
| | O | |
| | | NA |
| | | NA |
| | | NA |
| | | NA |
| | | NA |
| | | NA |
| | | NA |
| | | NA |
| | | NA |
| | | NS |
| | | NA |
| | | NA |

ANNEXE DES COMPTES ANNUELS

SARL AB INGENIERIE

Du 01/01/2017 au 31/12/2017

FAITS CARACTÉRISTIQUES DE L'EXERCICE

Les notes ou tableaux ci-après font partie intégrante des comptes annuels.

Annexe au bilan avant répartition de l'exercice clos le 31/12/2017 dont le total est de 852 687.80 Euros, et le compte de résultat de l'exercice dégage un bénéfice de 36 197.80 Euros.

L'exercice a une durée de 12 mois, recouvrant la période du 01/01/2017 au 31/12/2017.

Ces comptes annuels ont été établis le 09/03/2018.

D'autre part, aucun fait significatif ne mérite une information particulière.

RÈGLES ET MÉTHODES COMPTABLES

Les conventions générales comptables ont été appliquées, dans le respect du principe de prudence, conformément aux hypothèses de base :

- comparabilité et continuité de l'exploitation
- permanence des méthodes comptables d'un exercice à l'autre
- indépendance des exercices

et conformément aux règles générales d'établissement et de présentation des comptes annuels.

La méthode de base retenue pour l'évaluation des éléments inscrits en comptabilité est la méthode des coûts historiques.

Les comptes annuels au 31/12/2017 ont été établis conformément aux règles comptables françaises suivant les prescriptions du règlement N° 2014-03 du 5 juin 2014 relatif au plan comptable général, modifié par les règlements N° 2015-06 du 23 novembre 2015 et N° 2016-07 du 4 novembre 2016.

Pour l'application du règlement relatif à la comptabilisation, l'évaluation, l'amortissement et la dépréciation des actifs, l'entité a choisi la méthode prospective.

IMMOBILISATIONS INCORPORELLES

Les immobilisations incorporelles sont évaluées à leur coût d'acquisition, constitué de leur prix d'achat (y compris droits de douane et taxes non récupérables, après déduction des remises, rabais commerciaux, escomptes de règlement), des coûts directement attribuables à ces immobilisations en vue de leurs utilisations envisagées.

IMMOBILISATIONS CORPORELLES

Les immobilisations corporelles sont évaluées à leur coût d'acquisition, constitué de :

- leur prix d'achat (y compris droits de douane et taxes non récupérables, après déduction des remises, rabais commerciaux, escomptes de règlement),
- des coûts directement attribuables et engagés pour mettre ces actifs en état de fonctionner selon leurs utilisations envisagées,

ANNEXE DES COMPTES ANNUELS

SARL AB INGENIERIE

Du 01/01/2017 au 31/12/2017

Amortissements des biens non décomposables :

La période d'amortissement à retenir pour les biens non décomposables (mesure de simplification pour les PME) est fondée sur la durée d'usage.

Les amortissements pour dépréciation sont calculés suivant le mode linéaire en fonction de la durée d'utilité ou de la durée d'usage prévue :

| | |
|---|-----------|
| - Agencement et aménagement des constructions | 10 ans |
| - Matériels et outillages industriels | 5 ans |
| - Logiciels | 1 à 3 ans |
| - Matériel de bureau et informat | 3 à 5 ans |
| - Mobilier | 10 ans |

EN-COURS DE PRODUCTION

Les travaux en-cours sont évalués au coût de revient comprenant les charges directes et indirectes.

CRÉANCES

Les créances sont valorisées à leur valeur nominale. Une provision pour dépréciation est pratiquée lorsque la valeur d'inventaire est inférieure à la valeur comptable.

ANNEXE DES COMPTES ANNUELS

SARL AB INGENIERIE

Du 01/01/2017 au 31/12/2017

| CADRE A | IMMOBILISATIONS | V. brute des immob. début d'exercice | Augmentations | |
|--------------------------------------|--|--------------------------------------|----------------------|--------------|
| | | | suite à réévaluation | acquisitions |
| INCORPOR. | Frais d'établissement et de développement TOTAL | | | |
| | Autres postes d'immobilisations incorporelles TOTAL | 78 450 | | 690 |
| CORPORELLES | Terrains | | | |
| | Constructions | | | |
| | Sur sol propre | | | |
| | Sur sol d'autrui | | | |
| | Inst. générales, agencs & aménagts construct. | | | |
| | Installations techniques, matériel & outillage industriels | 5 507 | | |
| | Inst. générales, agencs & aménagts divers | 308 511 | | |
| | Autres immos corporelles | 92 425 | | 3 860 |
| | Matériel de transport | | | |
| | Matériel de bureau & mobilier informatique | | | |
| Emballages récupérables & divers | | | | |
| Immobilisations corporelles en cours | | | | |
| Avances et acomptes | | | | |
| TOTAL | | 406 442 | | 3 860 |
| FINANCIERES | Participations évaluées par mise en équivalence | | | |
| | Autres participations | | | |
| | Autres titres immobilisés | | | |
| | Prêts et autres immobilisations financières | 5 030 | | |
| TOTAL | | 5 030 | | |
| TOTAL GENERAL | | 489 922 | | 4 550 |

| CADRE B | IMMOBILISATIONS | Diminutions | | Valeur brute des immob. fin ex. | Réévaluation légale/Valeur d'origine |
|--------------------------------------|---|----------------|--------------|---------------------------------|--------------------------------------|
| | | par virt poste | par cessions | | |
| INCORPOR. | Frais d'établissement & dévellop. TOTAL | | | | |
| | Autres postes d'immob. incorporelles TOTAL | | | 79 140 | |
| CORPORELLES | Terrains | | | | |
| | Constructions | | | | |
| | Sur sol propre | | | | |
| | Sur sol d'autrui | | | | |
| | Inst. gal. agen. amé. cons | | | | |
| | Inst. techniques, matériel & outillage indust. | | | 5 507 | |
| | Inst. gal. agen. amé. divers | | | 308 511 | |
| | Autres immos corporelles | | | 96 285 | |
| | Mat. bureau, inform., mobilier | | | | |
| | Emb. récupérables & divers | | | | |
| Immobilisations corporelles en cours | | | | | |
| Avances et acomptes | | | | | |
| TOTAL | | | | 410 302 | |
| FINANCIERES | Particip. évaluées par mise en équivalence | | | | |
| | Autres participations | | | | |
| | Autres titres immobilisés | | | | |
| | Prêts & autres immob. financières | | | 5 030 | |
| TOTAL | | | | 5 030 | |
| TOTAL GENERAL | | | | 494 472 | |

ANNEXE DES COMPTES ANNUELS

SARL AB INGENIERIE

Du 01/01/2017 au 31/12/2017

| CADRE A | | SITUATIONS ET MOUVEMENTS DE L'EXERCICE DES AMORTISSEMENTS TECHNIQUES | | | |
|---|--------------|--|---|--|---|
| IMMOBILISATIONS AMORTISSABLES | | Amortissements début d'exercice | Augmentations : dotations de l'exercice | Diminutions : amorts sortis de l'actif et reprises | Montant des amortissements à la fin de l'exercice |
| Frais d'établissement, développ. | TOTAL | | | | |
| Autres immobilisations incorporelles | TOTAL | 27 973 | 8 733 | | 36 706 |
| Terrains | | | | | |
| Constructions | | | | | |
| Sur sol propre | | | | | |
| Sur sol d'autrui | | | | | |
| Inst. générales agen. aménag. | | | | | |
| Inst. techniques matériel et outil. industriels | | 5 360 | 113 | | 5 473 |
| Autres immob. corporelles | | | | | |
| Inst. générales agencem. amén. | | 116 918 | 23 966 | | 140 884 |
| Matériel de transport | | | | | |
| Mat. bureau et informatiq., mob. | | 68 915 | 12 552 | | 81 468 |
| Emballages récupérables divers | | | | | |
| TOTAL | | 191 194 | 36 631 | | 227 825 |
| TOTAL GENERAL | | 219 166 | 45 364 | | 264 530 |

| CADRE B | | VENTILATION DES MOUVEMENTS AFFECTANT LA PROVISION POUR AMORTISSEMENTS DÉROGATOIRES | | | | | | |
|---|--------------|--|----------------|----------------------------|-----------------------|----------------|----------------------------|--|
| IMMOBILISATIONS AMORTISSABLES | | DOTATIONS | | | REPRISES | | | Mouv. net des amorts fin de l'exercice |
| | | Différentiel de durée | Mode dégressif | Amort. fiscal exceptionnel | Différentiel de durée | Mode dégressif | Amort. fiscal exceptionnel | |
| Frais d'établissements | TOTAL | | | | | | | |
| A. Immob. incorpor. | TOTAL | | | | | | | |
| Terrains | | | | | | | | |
| Constr. | | | | | | | | |
| Sur sol propre | | | | | | | | |
| Sur sol autrui | | | | | | | | |
| Inst. agenc. et amén. | | | | | | | | |
| Inst. techn. mat. et outillage | | | | | | | | |
| A. Immo. corp. | | | | | | | | |
| Inst. gales, ag. am div | | | | | | | | |
| Matériel transport | | | | | | | | |
| Mat. bureau mobilier inf. | | | | | | | | |
| Emballages réc. divers | | | | | | | | |
| TOTAL | | | | | | | | |
| Frais d'acquisition de titres de participations | | | | | | | | |
| TOTAL GÉNÉRAL | | | | | | | | |
| Total général non ventilé | | | | | | | | |

| CADRE C | Mouvements de l'exercice affectant les charges réparties sur plusieurs exercices | Montant net au début de l'exercice | Augmentations | Dotations de l'exercice aux amortissements | Montant net à la fin de l'exercice |
|---------|--|------------------------------------|---------------|--|------------------------------------|
| | Frais d'émission d'emprunt à étaler | | | | |
| | Primes de remboursement des obligations | | | | |

ANNEXE DES COMPTES ANNUELS

SARL AB INGENIERIE

Du 01/01/2017 au 31/12/2017

ÉTAT DES CRÉANCES À LA CLÔTURE DE L'EXERCICE

| ÉTAT DES CRÉANCES | | Montant brut | A 1 an au plus | A plus d'un an |
|--|---|----------------|----------------|----------------|
| ACTIF IMMOBILISÉ | Créances rattachées à des participations | | | |
| | Prêts (1) (2) | | | |
| | Autres immobilisations financières | 5 030 | | 5 030 |
| ACTIF CIRCULANT | Clients douteux ou litigieux | | | |
| | Autres créances clients | 378 354 | 378 354 | |
| | Créances rep. titres prêtés : prov. / dep. antér. | | | |
| | Personnel et comptes rattachés | | | |
| | Sécurité sociale et autres organismes sociaux | | | |
| | Impôts sur les bénéfices | 24 160 | 24 160 | |
| | Etat & autres coll. publiques | 3 545 | 3 545 | |
| | Autres impôts, taxes & versements assimilés | | | |
| | Divers | | | |
| | Groupe et associés (2) | | | |
| Débiteurs divers (dont créances rel. op. de pens. de titres) | | | | |
| Charges constatées d'avance | 9 091 | 9 091 | | |
| TOTAUX | | 420 180 | 415 150 | 5 030 |
| Renvois (1) | Montant - Créances représentatives de titres prêtés | | | |
| (2) | des - Prêts accordés en cours d'exercice | | | |
| | - Remboursements obtenus en cours d'exercice | | | |
| | Prêts & avances consentis aux associés (pers.physiques) | | | |

ANNEXE DES COMPTES ANNUELS

SARL AB INGENIERIE

Du 01/01/2017 au 31/12/2017

ÉTAT DES DETTES À LA CLÔTURE DE L'EXERCICE

| ÉTAT DES DETTES | Montant brut | A 1 an au plus | A plus d'1 an & 5 ans au plus | A plus de 5 ans |
|---|----------------|----------------|-------------------------------|-----------------|
| Emprunts obligataires convertibles (1) | | | | |
| Autres emprunts obligataires (1) | | | | |
| Emprunts & dettes à 1 an max. à l'origine | | | | |
| etbs de crédit (1) à plus d' 1 an à l'origine | 128 459 | 31 248 | 97 212 | |
| Emprunts & dettes financières divers (1)(2) | | | | |
| Fournisseurs & comptes rattachés | 29 446 | 29 446 | | |
| Personnel & comptes rattachés | 49 939 | 49 939 | | |
| Sécurité sociale & autr organismes sociaux | 59 342 | 59 342 | | |
| Etat & Impôts sur les bénéfices | | | | |
| autres Taxe sur la valeur ajoutée | 79 301 | 79 301 | | |
| collectiv. Obligations cautionnées | | | | |
| publiques Autres impôts, tax & assimilés | 5 650 | 5 650 | | |
| Dettes sur immobilisations & cpts rattachés | | | | |
| Groupe & associés (2) | 5 237 | 5 237 | | |
| Autres dettes (dt det. rel. opér. de titr.) | 282 | 282 | | |
| Dette représentative des titres empruntés | | | | |
| Produits constatés d'avance | | | | |
| TOTAUX | 357 657 | 260 445 | 97 212 | |

Renvois (1) Emprunts souscrits en cours d'exercice
 Emprunts remboursés en cours d'exer. 35 258
 (2) Montant divers emprunts, dett/associés

ANNEXE DES COMPTES ANNUELS

SARL AB INGENIERIE

Du 01/01/2017 au 31/12/2017

CRÉDIT D'IMPÔT COMPÉTITIVITÉ ET EMPLOI (CICE)

Le CICE est comptabilisé en diminution des charges de personnel, présent dans un sous-compte 64.

Au titre de l'exercice clos le 31/12/2017, le CICE s'élève à 19 280 €.

Le CICE a pour objet le financement de l'amélioration de la compétitivité des entreprises, à travers notamment des efforts en matière d'investissement, de recherche, d'innovation, de formation, de recrutement, de prospection de nouveaux marchés, de transition écologique et énergétique et de reconstitution de leur fonds de roulement (art. 244 quater C du CGI).