

RCS : PARIS
Code greffe : 7501

Documents comptables

REGISTRE DU COMMERCE ET DES SOCIETES

Le greffier du tribunal de commerce de PARIS atteste l'exactitude des informations transmises ci-après

Nature du document : Documents comptables (B-S)

Numéro de gestion : 2007 B 03184
Numéro SIREN : 494 137 961
Nom ou dénomination : BRIZOT-MASSE INGENIERIE

Ce dépôt a été enregistré le 18/09/2019 sous le numéro de dépôt 99759



20190997592018

DATE DEPOT : 18/09/2019

N° DE DEPOT : 99759

N° GESTION : 2007B03184

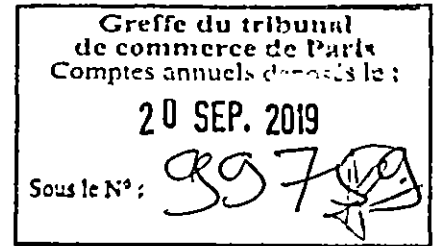
N° SIREN : 494137961

DENOMINATION : BRIZOT-MASSE INGENIERIE

ADRESSE : 134 rue du Temple 75003 Paris

MILLESIME : 2018

BRIZOT-MASSE INGENIERIE
S.A.R.L. au capital de 10 000,00 Euros
Siège social : 134 rue du Temple
75003 PARIS
R.C.S : 494 137 961



ASSEMBLEE GENERALE ORDINAIRE DU 24/05/2019 – EXERCICE CLOS AU 31/12/2018

EXTRAIT DU TEXTE DES RESOLUTIONS PROPOSEES A L'AGO DU 24/05/2019

Résolution n° 2

L'Assemblée entérine les comptes de l'exercice clos le 31/12/2018 faisant ressortir un bénéfice de 216 338,81 Euros. A ce résultat s'ajoute le report à nouveau antérieur à hauteur de 394 089,22 Euros. Le résultat à affecter ressort ainsi à 610 428,03 Euros.

L'Assemblée décide d'affecter le résultat de 610 428,03 Euros, de la façon suivante :

- Au report à nouveau pour un montant de 610 428,03 Euros

L'Assemblée Générale prend acte de ce que les sommes distribuées à titre de dividendes correspondants au titre des trois précédents exercices ont été les suivantes :

<i>Dates de clôture</i>	<i>Revenus éligibles à l'abattement de 40%</i>		<i>Revenus non éligibles à l'abattement</i>
	<i>Dividendes</i>	<i>Autres revenus distribués</i>	
31/12/2017	-		
31/12/2016	-		
31/12/2015	6 999.14		692 915.00

Il convient de vous informer que, conformément aux dispositions de l'article 117 quater nouveau du Code général des impôts, les personnes physiques fiscalement domiciliées en France qui perçoivent des revenus éligibles à l'abattement de 40 % prévu à l'article 158 du Code général des impôts pourront opter pour leur assujettissement à un prélèvement forfaitaire libératoire de 12,8 %.

De plus, conformément aux dispositions de l'article 136-7 du Code de la sécurité sociale, les prélèvements sociaux sur les dividendes versés aux personnes physiques fiscalement domiciliées en France, qu'ils soient soumis au prélèvement forfaitaire libératoire ou imposables au barème progressif de l'impôt sur le revenu, seront désormais prélevés à la source.



EXTRAIT DU PROCES-VERBAL DE L'AGO DU 24/05/2019

Résolution n° 2

L'Assemblée entérine les comptes de l'exercice clos le 31/12/2018 faisant ressortir un bénéfice de 216 338,81 Euros. A ce résultat s'ajoute le report à nouveau antérieur à hauteur de 394 089,22 Euros. Le résultat à affecter ressort ainsi à 610 428,03 Euros.

L'Assemblée décide d'affecter le résultat de 610 428,03 Euros, de la façon suivante :

- Au report à nouveau pour un montant de 610 428,03 Euros

L'Assemblée Générale prend acte de ce que les sommes distribuées à titre de dividendes correspondants au titre des trois précédents exercices ont été les suivantes :

Dates de clôture	Revenus éligibles à l'abattement de 40%		Revenus non éligibles à l'abattement
	Dividendes	Autres revenus distribués	
31/12/2017	-		
31/12/2016	-		
31/12/2015	6 999.14		692 915.00


Il convient de vous informer que, conformément aux dispositions de l'article 117 quater nouveau du Code général des impôts, les personnes physiques fiscalement domiciliées en France qui perçoivent des revenus éligibles à l'abattement de 40 % prévu à l'article 158 du Code général des impôts pourront opter pour leur assujettissement à un prélèvement forfaitaire libératoire de 12,8 %.

De plus, conformément aux dispositions de l'article 136-7 du Code de la sécurité sociale, les prélèvements sociaux sur les dividendes versés aux personnes physiques fiscalement domiciliées en France, qu'ils soient soumis au prélèvement forfaitaire libératoire ou imposables au barème progressif de l'impôt sur le revenu, seront désormais prélevés à la source.

Cette résolution mise aux voix, est adoptée à l'unanimité.

Certifié conforme

MANAGEMENT INVESTISSEMENT PARTICIPATION BRIZOT (MIP BRIZOT),
représentée par Madame Marie-Pierre BRIZOT, gérante



ou: 

BRIZOT-MASSE INGENIERIE
S.A.R.L. au capital de 10 000,00 Euros
Siège social : 134 rue du Temple
75003 PARIS
R.C.S : 494 137 961

RAPPORT DE GESTION SUR LES OPERATIONS
DE L'EXERCICE CLOS LE 31/12/2018

Mesdames, Messieurs,

Conformément à la loi et aux statuts, nous vous avons réunis en Assemblée Générale Ordinaire Annuelle afin de vous rendre compte de la situation et de l'activité de notre Société durant l'exercice clos le 31/12/2018 et de soumettre à votre approbation les comptes annuels dudit exercice.

Nous vous donnerons toutes précisions et tous renseignements complémentaires concernant les pièces et documents prévus par la réglementation en vigueur et qui ont été tenus à votre disposition dans les délais légaux.

Les règles de présentation et les méthodes d'évaluation retenues pour l'établissement des comptes annuels sont conformes à la réglementation en vigueur et identiques à celles retenues pour l'exercice précédent.

L'annexe aux comptes annuels comporte toutes explications complémentaires.

ACTIVITE DE LA SOCIETE

Au cours de cet exercice social, nous avons réalisé un chiffre d'affaires net de 1 517 186,64 Euros contre 1 530 740,29 Euros au titre de l'exercice précédent.

Ce chiffre d'affaires est principalement constitué d'une activité d'ingénierie et d'études techniques.

Nos charges d'exploitation se sont élevées globalement à 1 224 789,97 Euros pour l'exercice, contre 1 265 488,90 Euros pour l'exercice précédent.

Compte tenu de la structure de nos activités, les postes de charges les plus importants sont les suivants :

- Les autres achats et charges externes ressortent à 713 763,01 Euros au 31/12/2018 contre 745 811,31 Euros pour l'exercice précédent.
- Les impôts et taxes ressortent à 9 468,65 Euros au 31/12/2018 contre 6 284,04 Euros pour l'exercice précédent.
- Les salaires et traitements ressortent à 339 437,04 Euros au 31/12/2018 contre 333 888,40 Euros pour l'exercice précédent, et les charges sociales correspondantes à 132 381,87 Euros au 31/12/2018 et 146 591,05 Euros pour l'exercice précédent.



- Les dotations aux amortissements et provisions, quant à elles, ressortent à 28 949,86 Euros au 31/12/2018 contre 32 330,34 Euros pour l'exercice précédent.

Le résultat financier de l'exercice s'élève à 1 857,36 Euros, contre 1 746,81 Euros pour l'exercice précédent.

Enfin, le résultat exceptionnel s'établit à -8 007,08 Euros au 31/12/2018, contre 1 595,66 Euros au titre de l'exercice précédent.

En conséquence, et après déduction de toutes charges, impôts, et amortissements, notre résultat net se solde par un bénéfice de 216 338,81 Euros contre un bénéfice de 237 150,80 Euros au titre du précédent exercice.

Nous ne voyons pas d'autres éléments importants à vous communiquer au titre de l'exercice écoulé.

EVOLUTION PREVISIBLE ET PERSPECTIVES D'AVENIR

Malgré une situation économique difficile en France et en Europe, notre entreprise espère continuer à prospérer pour les années à venir.

ACTIVITE EN MATIERE DE RECHERCHE ET DEVELOPPEMENT

Notre société ne procède pas à des travaux de recherche et de développement.

PRESENTATION DES COMPTES ANNUELS ET AFFECTATION DU RESULTAT

Nous vous présentons les comptes annuels de l'exercice clos le 31/12/2018 ainsi que l'évolution de leurs principaux postes par rapport à l'exercice précédent.

Bilan :

A l'actif:

- Les valeurs immobilisées brutes sont de 89 860,55 Euros, les amortissements et provisions correspondants de 63 165,52 Euros, soit un montant net de 26 695,03 Euros contre un montant net pour l'exercice précédent de 32 144,89 Euros.
- Les créances et disponibilités nettes sont de 886 990,41 Euros, contre 749 399,65 Euros pour l'exercice précédent.

Au passif:

- Les capitaux propres s'élèvent à 621 428,03 Euros, contre 405 089,22 Euros pour l'exercice antérieur.
- Les emprunts et dettes ressortent à 305 657,94 Euros contre 413 002,88 Euros l'année précédente.

Compte de résultat :

Les produits d'exploitation ressortent à 1 522 339,50 Euros au 31/12/2018, contre 1 601 758,23 Euros pour l'exercice précédent.

Le résultat d'exploitation s'établit à 297 549,53 Euros, contre 336 269,33 Euros au titre de l'exercice précédent.

Par ailleurs, une comparaison plus détaillée des charges figure au paragraphe "Activité de la Société".



Résultats - Affectation :

L'exercice clos le 31/12/2018 fait ressortir un bénéfice de 216 338,81 Euros. A ce résultat s'ajoute le report à nouveau antérieur à hauteur de 394 089,22 Euros.

Le résultat à affecter ressort ainsi à 610 428,03 Euros que nous vous proposons d'affecter de la façon suivante :

- Au report à nouveau pour un montant de 610 428,03 Euros

RAPPEL DES DIVIDENDES DISTRIBUES

Conformément aux dispositions de l'article 243 bis du Code général des impôts, nous vous rappelons que les sommes distribuées à titre de dividendes, pour les trois exercices précédents, ont été les suivantes :

Dates de clôture	Revenus éligibles à l'abattement de 40%		Revenus non éligibles à l'abattement
	Dividendes	Autres revenus distribués	
31/12/2017	-		
31/12/2016	-		
31/12/2015	6 999.14		692 915.00

Il convient de vous informer que, conformément aux dispositions de l'article 117 quater nouveau du Code général des impôts, les personnes physiques fiscalement domiciliées en France qui perçoivent des revenus éligibles à l'abattement de 40 % prévu à l'article 158 du Code général des impôts pourront opter pour leur assujettissement à un prélèvement forfaitaire libératoire de 12,8 %.

De plus, conformément aux dispositions de l'article 136-7 du Code de la sécurité sociale, les prélèvements sociaux sur les dividendes versés aux personnes physiques fiscalement domiciliées en France, qu'ils soient soumis au prélèvement forfaitaire libératoire ou imposables au barème progressif de l'impôt sur le revenu, seront désormais prélevés à la source.

DEPENSES NON DEDUCTIBLES FISCALEMENT

Conformément aux dispositions des articles 223 quater et 223 quinquies du Code des impôts, nous vous précisons que les comptes de l'exercice écoulé ne prennent pas en charge de dépenses non déductibles du résultat fiscal.


CONVENTIONS REGLEMENTEES


Nous allons également vous présenter le rapport spécial sur les conventions visées à l'article L. 223-19 du Code de commerce

Nous espérons que les résolutions qui vous sont proposées recevront votre agrément et que vous voudrez bien donner quitus de sa gestion à votre gérant, pour l'exercice écoulé.

Fait à PARIS
Le 02/05/2019

La gérance



ou: 

Brizot-Masse Ingenierie

SIRET : 494 137 961 00053

**134 rue du Temple
75003 PARIS**

**COMPTES ANNUELS
du 01/01/2018 au 31/12/2018**

*Certifié conforme à l'original
par le gérant*

A handwritten signature in black ink, appearing to be 'J. M.' or similar, written in a cursive style.

Sommaire

Attestation de Présentation	1
Bilan et Résultat	2
Annexes	13
<i>PREAMBULE</i>	13
<i>REGLES ET METHODES COMPTABLES</i>	13
<i>AUTRES ELEMENTS SIGNIFICATIFS DE L'EXERCICE</i>	14
<i>COMPTABILISATION, PRESENTATION DU CICE</i>	14
<i>AUTRES ELEMENTS SIGNIFICATIFS</i>	14
<i>NOTES SUR LE BILAN ACTIF</i>	15
<i>NOTES SUR LE BILAN PASSIF</i>	17
<i>NOTES SUR LE COMPTE DE RESULTAT</i>	18
<i>AUTRES INFORMATIONS</i>	19
<i>DETAIL DES POSTES CONCERNES PAR LE CHEVAUCHEMENT D'EXERCICE</i>	20

Attestation de Présentation

MISSION DE PRÉSENTATION DES COMPTES ANNUELS

Dans le cadre de la mission de Présentation des comptes annuels de l'entreprise Brizot-Masse Ingenierie pour l'exercice du 01/01/2018 au 31/12/2018 et conformément à nos accords, j'ai effectué les diligences prévues par la norme professionnelle du Conseil supérieur de l'Ordre des experts-comptables applicable à la mission de présentation de comptes.

A la date de mes travaux qui ne constituent ni un examen limité, ni un audit et à l'issue de ceux-ci, je n'ai pas relevé d'élément remettant en cause la cohérence et la vraisemblance des comptes annuels.

Les comptes annuels ci-joints, qui comportent 20 pages, se caractérisent par les données suivantes :

total du bilan	965 090,97 Euros
chiffre d'affaires	1 517 186,64 Euros
résultat net comptable	216 338,81 Euros

Fait à LA PLAINE SAINT DENIS

Signature de l'Expert Comptable

Cabinet CONSEILS EXPERTS

Bilan et Résultat

Brizot-Masse Ingenierie

BILAN ACTIF

Période du 01/01/2018 au 31/12/2018

Présenté en Euros

ACTIF	Exercice clos le 31/12/2018 (12 mois)				Exercice précédent 31/12/2017 (12 mois)	
	Brut	Amorl. & Prov	Net	%	Net	%
Capital souscrit non appelé (0)						
Actif Immobilisé						
Frais d'établissement						
Recherche et développement						
Concessions, brevets, marques, logiciels et droits similaires	32 552	32 552				
Fonds commercial						
Autres immobilisations incorporelles						
Avances & acomptes sur immobilisations incorporelles						
Terrains						
Constructions						
Installations techniques, matériel & outillage industriels						
Autres immobilisations corporelles	37 241	30 613	6 628	0,69	12 078	1,44
Immobilisations en cours						
Avances & acomptes						
Participations évaluées selon mise en équivalence						
Autres Participations						
Créances rattachées à des participations						
Autres titres immobilisés						
Prêts						
Autres immobilisations financières	20 067		20 067	2,08	20 067	2,39
TOTAL (I)	89 861	63 166	26 695	2,77	32 145	3,83
Actif circulant						
Matères premières, approvisionnements						
En cours de production de biens						
En cours de production de services						
Produits intermédiaires et finis						
Marchandises						
Avances & acomptes versés sur commandes						
Clients et comptes rattachés	317 554	9 817	307 737	31,69	266 506	31,79
Autres créances						
- Fournisseurs débiteurs						
- Personnel	1 100		1 100	0,11	1 449	0,17
- Organismes sociaux						
- Etat, impôts sur les bénéfices	12 500		12 500	1,30	18 127	2,16
- Etat, taxes sur le chiffre d'affaires	96 948		96 948	10,05	91 881	10,98
- Autres						
Capital souscrit et appelé, non versé						
Valeurs mobilières de placement	50 260		50 260	6,21		
Instruments de trésorerie						
Disponibilités	418 445		418 445	43,36	371 457	44,31
Charges constatées d'avance	51 406		51 406	5,33	56 703	6,76
TOTAL (II)	948 213	9 817	938 396	97,23	806 102	96,17
Charges à répartir sur plusieurs exercices (III)						
Primes de remboursement des obligations (IV)						
Ecart de conversion actif (V)						
TOTAL ACTIF (0 à V)	1 038 073	72 982	965 091	100,00	838 247	100,00

Brizot-Masse Ingenierie

BILAN PASSIF

Période du 01/01/2018 au 31/12/2018

Présenté en Euros

PASSIF	Exercice clos le		Exercice précédent	
	31/12/2018		31/12/2017	
	(12 mois)		(12 mois)	
Capitaux propres				
Capital social ou individuel (dont versé : 10 000)	10 000	1,04	10 000	1,19
Primes d'émission, de fusion, d'apport ...				
Ecarts de réévaluation				
Réserve légale	1 000	0,10	1 000	0,12
Réserves statutaires ou contractuelles				
Réserves réglementées				
Autres réserves				
Report à nouveau	394 089	40,83	156 938	18,72
Résultat de l'exercice	216 339	22,42	237 151	28,29
Subventions d'investissement				
Provisions réglementées				
TOTAL (I)	621 428	64,39	405 089	48,33
Produits des émissions de titres participatifs				
Avances conditionnées				
TOTAL (II)				
Provisions pour risques et charges				
Provisions pour risques	38 005	3,94	20 155	2,40
Provisions pour charges				
TOTAL (III)	38 005	3,94	20 155	2,40
Emprunts et dettes				
Emprunts obligataires convertibles				
Autres Emprunts obligataires				
Emprunts et dettes auprès des établissements de crédit				
. Emprunts				
. Découverts, concours bancaires	317	0,03	376	0,04
Emprunts et dettes financières diverses				
. Divers				
. Associés	23 471	2,43	44 567	5,32
Avances & acomptes reçus sur commandes en cours				
Dettes fournisseurs et comptes rattachés	112 775	11,69	149 010	17,78
Dettes fiscales et sociales				
. Personnel	19 207	1,99	54 356	6,48
. Organismes sociaux	36 728	3,81	70 838	8,45
. Etat, impôts sur les bénéfices				
. Etat, taxes sur le chiffre d'affaires	84 075	8,71	67 150	8,01
. Etat, obligations cautionnées				
. Autres impôts, taxes et assimilés	885	0,09		
Dettes sur immobilisations et comptes rattachés				
Autres dettes	28 200	2,92	26 706	3,19
Instruments de trésorerie				
Produits constatés d'avance				
TOTAL (IV)	305 658	31,67	413 003	49,27
Ecart de conversion passif				
TOTAL PASSIF (I à V)	965 091	100,00	838 247	100,00

Brizot-Masse Ingenierie

COMPTE DE RÉSULTAT

Période du 01/01/2018 au 31/12/2018

Présenté en Euros

COMPTE DE RÉSULTAT		Exercice clos le 31/12/2018 (12 mois)		Exercice précédent 31/12/2017 (12 mois)		Variation absolue (12 / 12)		%	
	France	Exportation	Total	%	Total	%	Variation	%	
Ventes de marchandises									
Production vendue biens									
Production vendue services	1 517 187		1 517 187	100,00	1 530 740	100,00	-13 553	-0,88	
Chiffres d'Affaires Nets	1 517 187		1 517 187	100,00	1 530 740	100,00	-13 553	-0,88	
Production stockée									
Production immobilisée									
Subventions d'exploitation									
Reprises sur amortis. et prov., transfert de charges			850	0,06	67 375	4,40	-66 525	-99,73	
Autres produits			4 303	0,28	3 643	0,24	660	18,12	
Total des produits d'exploitation (I)			1 522 340	100,34	1 601 758	104,64	-79 418	-4,95	
Achats de marchandises (y compris droits de douane)									
Variation de stock (marchandises)									
Achats de matières premières et autres approvisionnements									
Variation de stock (matières premières et autres approv.)									
Autres achats et charges externes			713 763	47,05	745 811	48,72	-32 048	-4,29	
Impôts, taxes et versements assimilés			9 469	0,62	6 284	0,41	3 185	50,68	
Salaires et traitements			339 437	22,37	333 888	21,81	5 549	1,66	
Charges sociales			132 382	8,73	146 591	9,58	-14 209	-9,68	
Dotations aux amortissements sur immobilisations			5 450	0,36	8 009	0,52	-2 559	-31,94	
Dotations aux provisions sur immobilisations									
Dotations aux provisions sur actif circulant			4 800	0,32	5 017	0,33	-217	-4,32	
Dotations aux provisions pour risques et charges			18 700	1,23	19 305	1,26	-605	-3,12	
Autres charges			790	0,05	584	0,04	206	35,27	
Total des charges d'exploitation (II)			1 224 790	80,73	1 265 489	82,87	-40 699	-3,21	
RÉSULTAT D'EXPLOITATION (I-II)			297 550	19,61	336 269	21,97	-38 719	-11,60	
Quotes-parts de résultat sur opérations faites en commun									
Bénéfice attribué ou perte transférée (III)									
Perte supportée ou bénéfice transféré (IV)									
Produits financiers de participations									
Produits des autres valeurs mobilières et créances									
Autres intérêts et produits assimilés			1 857	0,12	5 743	0,38	-3 886	-67,65	
Reprises sur provisions et transferts de charges									
Différences positives de change									
Produits nets sur cessions valeurs mobilières placement									
Total des produits financiers (V)			1 857	0,12	5 743	0,38	-3 886	-67,65	
Dotations financières aux amortissements et provisions									
Intérêts et charges assimilés					3 996	0,26	-3 996	-100,00	
Différences négatives de change									
Charges nettes sur cessions valeurs mobilières placements									
Total des charges financières (VI)					3 996	0,26	-3 996	-100,00	
RÉSULTAT FINANCIER (V-VI)			1 857	0,12	1 747	0,11	110	6,30	
RÉSULTAT COURANT AVANT IMPÔTS (I-II+III-IV+V-VI)			299 407	19,73	338 016	22,08	-38 609	-11,41	

Brizot-Masse Ingenierie

COMPTE DE RÉSULTAT

Période du 01/01/2018 au 31/12/2018

Présenté en Euros

COMPTE DE RÉSULTAT (suite)	Exercice clos le		Exercice précédent		Variation absolue (12 / 12)	%
	31/12/2018 (12 mois)		31/12/2017 (12 mois)			
Produits exceptionnels sur opérations de gestion	201	0,01	469	0,03	-268	57,13
Produits exceptionnels sur opérations en capital	5 844	0,39	3 859	0,25	1 985	51,44
Reprises sur provisions et transferts de charges						
Total des produits exceptionnels (VII)	6 046	0,40	4 328	0,28	1 718	39,70
Charges exceptionnelles sur opérations de gestion	14 053	0,93	2 732	0,18	11 321	414,39
Charges exceptionnelles sur opérations en capital						
Dotations exceptionnelles aux amortissements et provisions						
Total des charges exceptionnelles (VIII)	14 053	0,93	2 732	0,18	11 321	414,39
RÉSULTAT EXCEPTIONNEL (VII-VIII)	-8 007	-0,52	1 596	0,10	-9 603	-601,86
Participation des salariés (IX)						
Impôts sur les bénéfices (X)	75 061	4,95	102 461	6,69	-27 400	26,73
Total des Produits (I+III+V+VII)	1 530 243	100,00	1 611 829	100,00	-81 586	-5,05
Total des Charges (II+IV+VI+VIII+IX+X)	1 313 904	86,00	1 374 678	89,00	-60 774	-4,41
RÉSULTAT NET	216 339	14,28	237 151	15,49	-20 812	-8,77
	<i>Bénéfice</i>		<i>Bénéfice</i>			
Dont Crédit-bail mobilier						
Dont Crédit-bail immobilier						

Brizot-Masse Ingenierie

BILAN ACTIF

Période du 01/01/2018 au 31/12/2018

DÉTAILLÉ Présenté en Euros

ACTIF	Exercice clos le 31/12/2018 (12 mois)				Exercice précédent 31/12/2017 (12 mois)	
	Brut	Amort. & Prov	Net	%	Net	%
Capital souscrit non appelé (0)						
Actif Immobilisé						
Frais d'établissement						
Recherche et développement						
Concessions, brevets, marques, logiciels et droits similaires	32 552	32 552	32 552	3,37	32 552	3,88
205000 CONCESS BREVETS LICENCES	32 552		32 552	3,37	32 552	3,88
280500 AMORT.CONC.BREVETS LICENCES		32 552	-32 552	-3,36	-32 552	-3,87
Fonds commercial						
Autres immobilisations incorporelles						
Avances & acomptes sur Immobilisations Incorporelles						
Terrains						
Constructions						
Installations techniques, matériel & outillage industriels						
Autres immobilisations corporelles	37 241	30 613	6 628	0,09	12 078	1,44
218100 INSTAL/AGENC DIVERS	6 647		6 647	0,09	6 647	0,79
218300 MAT.BUREAU & INFORMATIQUE	24 968		24 968	2,59	24 968	2,98
218400 MOBILIER	5 625		5 625	0,58	5 625	0,67
281810 AMORT.AG CONS DIVERS		5 080	-5 080	-0,52	-4 006	-0,47
281830 AMORT MAT BUREAU & INFORMATIQUE		21 391	-21 391	-2,21	-17 843	-2,12
281840 AMORT. MOBILIER		4 142	-4 142	-0,42	-3 315	-0,39
Immobilisations en cours						
Avances & acomptes						
Participations évaluées selon mise en équivalence						
Autres Participations						
Créances rattachées à des participations						
Autres titres immobilisés						
Prêts						
Autres immobilisations financières	20 067		20 067	2,08	20 067	2,39
275000 DEPOTS ET CAUTIONNEMENTS VERSE	19 977		19 977	2,07	19 977	2,38
275500 CAUTION TOUR EIFFEL	90		90	0,01	90	0,01
TOTAL (I)	89 861	63 166	26 695	2,77	32 145	3,83
Actif circulant						
Matières premières, approvisionnements						
En cours de production de biens						
En cours de production de services						
Produits intermédiaires et finis						
Marchandises						
Avances & acomptes versés sur commandes						
Clients et comptes rattachés	317 554	8 817	307 737	31,89	266 506	31,79
411600 CLIENTS 20%	294 573		294 573	30,52	265 503	31,87
416000 CLIENTS DOUTEUX OU LITIGIEUX	11 780		11 780	1,22	6 020	0,72
418100 CLIENTS FACTURES A ETABLIR	11 201		11 201	1,16		
491600 PROV DEPPE CLIENTS		9 817	-9 817	-1,01	-5 017	-0,59
Autres créances						
Fournisseurs débiteurs						
Personnel	1 100		1 100	0,11	1 449	0,17
425000 AVANCES PERMANENTES	1 100		1 100	0,11	1 449	0,17
Organismes sociaux						
Etat, impôts sur les bénéfices						
Etat, taxes sur le chiffre d'affaires	12 500		12 500	1,30	18 127	2,18
445620 ETAT TVA DEDUCTIBLE S'IMMO					347	0,04

Brizot-Masse Ingenierie

BILAN ACTIF

Période du 01/01/2018 au 31/12/2018

DÉTAILLÉ Présenté en Euros

ACTIF	Exercice clos le 31/12/2018 (12 mois)				Exercice précédent 31/12/2017 (12 mois)	
	Brut	Amort. & Prov	Net	%	Net	%
445660 ETAT TVA DEDUCTIBLE S/ABS	2 914		2 914	0,30	3 490	0,42
445712 ETAT TVA COLLECTEE 8,5 %					16	0,00
445860 ETAT TVA S/FACT.NON PARVENUES	9 586		9 586	0,99	14 273	1,70
Autres	96 948		96 948	10,05	91 861	10,98
409800 FOURNISSEURS RRR A RECEVOIR	1 895		1 895	0,20	6 163	0,74
448700 ETAT - PRODUITS A RECEVOIR					13 943	1,68
451000 C/C MIPB	93 581		93 581	9,70	65 816	7,85
455800 INTERETS COURUS S/CC	1 372		1 372	0,14		
467100 NDF MP BRIZOT	100		100	0,01	100	0,01
467500 OPPOSITION ESCROQUERIE					5 838	0,70
Capital souscrit et appelé, non versé						
Valeurs mobilières de placement	50 260		50 260	5,21		
503000 ACTIONS	50 260		50 260	5,21		
Instruments de trésorerie						
Disponibilités	418 445		418 445	43,36	371 457	44,31
512000 BANQUE CE PRINCIPAL 49051	178 852		178 852	18,53	200 496	23,92
512200 BANQUE CE LIVRET B	239 593		239 593	24,83	170 961	20,40
Charges constatées d'avance	51 406		51 406	5,33	56 703	6,78
486000 CHARGES CONSTATEES D'AVANCE	51 406		51 406	5,33	56 703	6,78
TOTAL (II)	948 213	9 817	938 396	97,23	806 102	96,17
Charges à répartir sur plusieurs exercices (III)						
Primes de remboursement des obligations (IV)						
Ecart de conversion actif (V)						
TOTAL ACTIF (0 à V)	1 038 073	72 982	965 091	100,00	838 247	100,00

Brizot-Masse Ingenierie

BILAN PASSIF

Période du 01/01/2018 au 31/12/2018

DÉTAILLÉ Présenté en Euros

PASSIF	Exercice clos le 31/12/2018 (12 mois)		Exercice précédent 31/12/2017 (12 mois)		
Capitaux propres					
Capital social ou individuel (dont versé : 10 000)	10 000	1,04	10 000	1,19	
101300 CAPITAL SOUSCRIT APPELE VERSE	10 000	1,04	10 000	1,19	
Primes d'émission, de fusion, d'apport ...					
Ecarts de réévaluation					
Réserve légale	1 000	0,10	1 000	0,12	
106100 RESERVE LEGALE	1 000	0,10	1 000	0,12	
Réserves statutaires ou contractuelles					
Réserves réglementées					
Autres réserves					
Report à nouveau	394 089	40,83	156 938	18,72	
110000 REPORT A NOUVEAU SOLOE CREDITEUR	394 089	40,83	156 938	18,72	
Résultat de l'exercice	218 339	22,42	237 151	28,29	
Subventions d'investissement					
Provisions réglementées					
	TOTAL (I)	621 428	64,20	405 089	48,23
Produits des émissions de titres participatifs					
Avances conditionnées					
	TOTAL (II)				
Provisions pour risques et charges					
Provisions pour risques	38 005	3,94	20 155	2,40	
151100 PROVISION POUR LITIGE	38 005	3,94	20 155	2,40	
Provisions pour charges					
	TOTAL (III)	38 005	3,94	20 155	2,40
Emprunts et dettes					
Emprunts obligataires convertibles					
Autres Emprunts obligataires					
Emprunts et dettes auprès des établissements de crédit					
. Emprunts					
. Découverts, concours bancaires	317	0,03	376	0,04	
518600 INTERETS COURUS A PAYER	317	0,03	376	0,04	
Emprunts et dettes financières diverses					
. Divers					
. Associés	23 471	2,43	44 567	5,32	
451001 C/C INTEGRATION FISCALE	23 471	2,43	44 567	5,32	
Avances & acomptes reçus sur commandes en cours					
Dettes fournisseurs et comptes rattachés	112 775	11,69	149 010	17,78	
401300 FOURNISSEURS NS	34 844	3,61	32 807	3,91	
401400 FOURNISSEURS PS 20%	11 110	1,15	17 878	2,14	
408100 FOURN FACTURES NON PARVENUES.	11 839	1,23	8 728	1,16	
408101 FNP MIP	54 982	5,70	88 498	10,56	
Dettes fiscales et sociales					
. Personnel	19 207	1,99	54 356	6,48	
421001 REMUNERATIONS			15 470	1,85	
427000 NOF	402	0,04			
427902 DUPUTEL DAVIO			54	0,01	
428200 PERS CONGES A PAYER	14 805	1,53	14 331	1,71	
428600 PERS AUTRES CHARGES A PAYER	4 000	0,41	24 500	2,92	
. Organismes sociaux	36 728	3,81	70 838	8,45	
431000 URSSAF	13 468	1,40	39 971	4,77	

Brizot-Masse Ingenierie

BILAN PASSIF

Période du 01/01/2018 au 31/12/2018

DÉTAILLÉ Présenté en Euros

PASSIF	Exercice clos le		Exercice précédent	
	31/12/2018		31/12/2017	
	(12 mois)		(12 mois)	
437000 CPAM			729	0,09
437200 AG2R PREVOYANCE & MUTUELLE	968	0,10	1 699	0,20
437300 B2V RETRAITE	10 044	1,04	10 584	1,28
437400 MUTUEL SMAVIE	635	0,07		
438600 CHARGES SOCIALES S/CP	7 784	0,81	14 076	1,68
438810 TAXE APPRENTISSAGE	1 861	0,19	1 840	0,22
438620 TAXE FORMATION CONTINUE	1 968	0,20	1 939	0,23
. Etat, impôts sur les bénéfices				
. Etat, taxes sur le chiffre d'affaires	84 075	8,71	67 150	8,01
445510 ETAT TVA A DECAISSER	35 713	3,70	26 410	3,15
445714 ETAT TVA COLLECTEE 20%	45 968	4,78	40 740	4,88
445800 TVA A REGULARISER	529	0,05		
445870 TVA S/CLIENT A ETABLIR	1 867	0,19		
. Etat, obligations cautionnées				
. Autres impôts, taxes et assimilés	885	0,09		
448600 ETAT CHARGES A PAYER	885	0,09		
Dettes sur immobilisations et comptes rattachés				
Autres dettes	26 200	2,92	26 706	3,19
411600 CLIENTS 20%	26 200	2,92	26 706	3,19
Instruments de trésorerie				
Produits constatés d'avance				
TOTAL(IV)	305 658	31,87	413 003	49,27
Ecart de conversion passif (V)				
TOTAL PASSIF (I à V)	965 091	100,00	838 247	100,00

Brizot-Masse Ingenierie

COMPTE DE RÉSULTAT

Période du 01/01/2018 au 31/12/2018

DÉTAILLÉ Présenté en Euros

COMPTE DE RÉSULTAT		Exercice clos le 31/12/2018 (12 mois)		Exercice précédent 31/12/2017 (12 mois)		Variation absolue (12 / 12)		%	
	France	Exportation	Total	%	Total	%	Variation	%	
Ventes de marchandises									
Production vendus biens									
Production vendue services	1 517 187		1 517 187	100,00	1 530 740	100,00	-13 553	-0,88	
706001 PRESTATIONS DE SERVICE 20%	1 504 403		1 504 403	99,16	1 502 700	98,17	1 703	0,11	
706200 PRESTATIONS DE SERVICE NS					28 040	1,83	-28 040	-100,00	
706500 PRESTATIONS DE SERVICE 8 50%	12 784		12 784	0,84			12 784	N/S	
Chiffres d'Affaires Nets	1 517 187		1 517 187	100,00	1 530 740	100,00	-13 553	-0,88	
Production stockée									
Production immobilisée									
Subventions d'exploitation									
Reprises sur amortis. et prov., transfert de charges			850	0,06	67 375	4,40	-66 525	-98,73	
781500 REPRISE PROVISION			850	0,06	1 675	0,11	-825	-49,24	
781740 REP PROV DEPREC CPTÉ CLTS					65 700	4,29	-65 700	-100,00	
Autres produits			4 303	0,28	3 643	0,24	660	18,12	
758000 PRODUITS DIVERS DE GESTION			140	0,01	509	0,03	-369	-72,48	
758100 PRODUITS DIVERS SOUMIS			4 163	0,27	3 134	0,20	1 029	32,83	
Total des produits d'exploitation (I)			1 522 340	100,34	1 601 758	104,64	-79 418	-4,95	
Achats de marchandises (y compris droits de douane)									
Variation de stock (marchandises)									
Achats de matières premières et autres approvisionnements									
Variation de stock (matières premières et autres approv.)									
Autres achats et charges externes			713 783	47,05	745 811	48,72	-32 028	-4,29	
604000 ACHATS ETUDES ET PRESTATIONS DE SERVICES			11 211	0,74	23 420	1,53	-12 209	-52,12	
606120 GAZ			64	0,00	164	0,01	-100	80,97	
606130 ELECTRICITE			1 922	0,13	1 440	0,09	482	33,47	
606300 FOURN ENTRET. PETIT EQUIPEMENT			2 862	0,19	5 646	0,37	-2 784	-49,30	
606400 FOURNITURES DE BUREAUX			4 006	0,26	7 125	0,47	-3 119	-43,77	
613200 LOCATIONS IMMOBILIERES			59 066	3,89	58 287	3,81	779	1,37	
613201 LOYER AVIGNON			7 921	0,52	6 500	0,42	1 421	21,86	
813300 LOCATION PHOTOCOPIEUR			4 584	0,30	1 236	0,08	3 348	270,87	
613500 LOCATION VOITURE			5 663	0,37	4 773	0,31	890	16,65	
614000 CHARGES LOCATIVES ET COPROPRIÉ			6 553	0,43	6 962	0,45	-409	-6,86	
614001 CHARGES LOCATIVES AVIGNON			340	0,02	283	0,02	57	20,14	
615200 ENTRETIEN BUREAUX			1 568	0,10	2 521	0,16	-853	-37,79	
615600 MAINTENANCE			21 496	1,42	15 154	0,99	6 342	41,88	
616000 PRIME ASSURANCE			125 499	8,27	114 569	7,46	10 930	8,54	
616001 SMABTP AVIGNON			386	0,03	501	0,03	-115	-22,94	
616100 ASSUR MULTIRISQUES			790	0,05	766	0,05	24	3,13	
616200 SMABTP ASSURANCE PREVOYANCE			4 128	0,27	3 440	0,22	688	20,00	
618300 DOCUMENTATION TECHNIQUE			187	0,01			187	N/S	
621100 PERSONNEL INTERIMAIRE					27 316	1,78	-27 316	-100,00	
622600 HONORAIRES			5 645	0,37	5 506	0,36	139	2,52	
622602 Management fees MIPB			388 967	25,64	387 492	25,31	1 475	0,38	
622620 HONORAIRE EXPERT COMPTABLE			11 950	0,79	12 042	0,79	-92	-0,75	
622700 FRAIS ACTE ET CONTENTIEUX			268	0,02	158	0,01	112	71,79	
623100 CADEAUX CLIENTS					275	0,02	-275	-100,00	
623110 ANNONCES ET INSERTIONS			25	0,00	27	0,00	-2	-7,40	
625100 VOYAGES ET DEPLACEMENTS			21 034	1,39	31 024	2,03	-9 990	-32,19	
625110 FRAIS DE VOITURE			2 459	0,16	2 535	0,17	-76	-2,99	
625600 MISSION			5 254	0,35	4 418	0,29	836	18,96	
625700 RECEPTION			10 416	0,69	11 508	0,75	-1 090	-9,46	
626100 AFFRANCHISSEMENT ET FRAIS POST			1 609	0,11	2 091	0,14	-482	-23,04	

Brizot-Masse Ingenierie

COMPTE DE RÉSULTAT

Période du 01/01/2018 au 31/12/2018

DÉTAILLÉ Présenté en Euros

COMPTE DE RÉSULTAT (suite)	Exercice clos le 31/12/2018 (12 mois)		Exercice précédent 31/12/2017 (12 mois)		Variation absolue (12 / 12)	%
626300 INTERNET	4 446	0,29	4 264	0,28	182	4,27
626400 TELEPHONE PORTABLE	1 442	0,10	2 248	0,19	-806	-35,84
627000 SERVICE BANCAIRE ASSIMILE	1 703	0,11	1 846	0,12	-143	-7,74
628100 COTISATIONS PROFESSIONNELLES	300	0,02	300	0,02		0,00
Impôts, taxes et versements assimilés	9 469	0,62	6 284	0,41	3 185	50,68
633100 TAXE APPRENTISSAGE	1 861	0,12	1 840	0,12	21	1,14
633200 FORMATION PROFESSIONNELLE	4 194	0,28	1 625	0,11	2 569	158,09
633210 ADESSAT	55	0,00			55	N/S
635110 CVAE - CFE	3 359	0,22	2 819	0,18	540	19,16
Salaires et traitements	339 437	22,37	333 888	21,81	5 549	1,66
641100 SALAIRE BRUT	253 604	16,72	259 702	16,97	-6 098	-2,34
641200 PROV CONGES PAYES	474	0,03	-1 694	-0,10	2 168	127,06
641300 PRIMES ET GRATIFICATIONS	4 000	0,28	20 891	1,38	-16 891	-80,84
641320 INDEMNITE DE RUPTURE CONVENTIONNELLE	15 000	0,99			15 000	N/S
641410 INDEMNITE DE TRANSPORT	5 541	0,37	4 990	0,33	551	11,04
641430 Indemnité de rupture conventionnelle	6 762	0,45			6 762	N/S
641440 Indemnités de licenciement	4 055	0,27			4 055	N/S
644000 PERS REMUNER TRAVAIL EXPLOITANT	50 000	3,30	50 000	3,27		0,00
Charges sociales	132 382	8,73	146 591	9,58	-14 209	-9,68
645100 URSSAF COTISATION PATRONAL	85 828	5,66	73 851	4,82	11 977	16,22
645300 RETRAITE COTISATION PATRONAL	21 736	1,43	20 922	1,37	814	3,89
645400 POLE EMPLOI COTISATION PATRONAL			11 381	0,74	-11 381	-100,00
645500 PREVOYANCE	4 618	0,30	3 930	0,26	688	17,51
645800 charges sur primes	-8 200	-0,53	8 200	0,54	-16 400	-199,99
645820 CHARGES SOCIALES /CONGES PAYES	268	0,02	-693	-0,04	961	136,87
645860 CHG SOCIALES S/PRIME	1 640	0,11	-4 100	-0,26	5 740	140,00
646100 GERANT URSSAF COT ALL FAMILIALE	13 388	0,88	9 551	0,62	3 837	40,17
646110 CSG/CROIS NON DEDUCTIBLE	-82	-0,00			-82	N/S
646200 GERANT RAM COT MALAQUE			4 117	0,27	-4 117	-100,00
646300 GERANT CIPAV COT RETRAITE	7 338	0,48	7 162	0,47	176	2,46
646500 AVIVA MAELIN	10 794	0,71	19 485	1,27	-8 691	-44,56
647500 MEDECINE DU TRAVAIL	679	0,04	879	0,06	-200	-22,74
649000 PERSONNEL - CICE	-5 625	-0,38	-8 095	-0,52	2 470	30,51
Dotations aux amortissements sur immobilisations	5 450	0,36	8 009	0,52	-2 559	-31,84
681110 DOT AMORTISSEMENT INCORPOREL			2 449	0,16	-2 449	-100,00
681120 DOTATION AUX AMORTISSEMENTS	5 450	0,36	5 559	0,38	-109	-1,95
Dotations aux provisions sur immobilisations						
Dotations aux provisions sur actif circulant	4 800	0,32	5 017	0,32	-217	-4,32
681740 PROV DEPRECIATION C/TE CLIENTS	4 800	0,32	5 017	0,33	-217	-4,32
Dotations aux provisions pour risques et charges	18 700	1,23	19 305	1,26	-605	-3,12
681500 Provision litige	18 700	1,23	19 305	1,26	-605	-3,12
Autres charges	790	0,05	584	0,04	206	35,27
658000 CHARGES DIVERSE DE GESTION	790	0,05	584	0,04	206	35,27
Total des charges d'exploitation (II)	1 224 790	80,73	1 265 489	82,87	-40 699	-3,21
RÉSULTAT D'EXPLOITATION (I-II)	297 550	19,61	336 268	21,97	-38 719	-11,50
Quotes-parts de résultat sur opérations faites en commun						
Bénéfice attribué ou perte transférée (III)						
Perte supportée ou bénéfice transféré (IV)						
Produits financiers de participations						
Produits des autres valeurs mobilières et créances						
Autres intérêts et produits assimilés	1 857	0,12	5 743	0,38	-3 886	-67,85
768000 AUTRES PRODUITS FINANCIERS	1 857	0,12	5 743	0,38	-3 886	-67,85
Reprises sur provisions et transferts de charges						
Différences positives de change						
Produits nets sur cessions valeurs mobilières placement						
Total des produits financiers (V)	1 857	0,12	5 743	0,38	-3 886	-67,85

Brizot-Masse Ingenierie

COMPTE DE RÉSULTAT

Période du 01/01/2018 au 31/12/2018

DÉTAILLÉ Présenté en Euros

COMPTE DE RÉSULTAT (suite)	Exercice clos le 31/12/2018 (12 mois)		Exercice précédent 31/12/2017 (12 mois)		Variation absolue (12 / 12)	%
Dotations financières aux amortissements et provisions			3 996	0,26	-3 996	-100,00
Intérêts et charges assimilées			3 996	0,26	-3 996	-100,00
661500 INTERETS DES CC						
Différences négatives de change						
Charges nettes sur cessions valeurs mobilières placements						
Total des charges financières (VI)			3 996	0,26	-3 996	-100,00
RÉSULTAT FINANCIER (V-VI)	1 857	0,12	1 747	0,11	110	6,30
RÉSULTAT COURANT AVANT IMPÔTS (I-II+III-IV+V-VI)	299 407	16,73	338 016	22,06	-38 609	-11,41
Produits exceptionnels sur opérations de gestion	201	0,01	469	0,03	-268	-57,13
772000 PRODUITS EXCEPT. SEX. ANT.	201	0,01	469	0,03	-268	-57,13
Produits exceptionnels sur opérations en capital	5 844	0,39	3 859	0,25	1 985	51,44
778100 PRODUITS EXCEPTIONNELS	5 844	0,39	3 725	0,24	2 119	66,89
778200 PRODUITS EXCEPTIONNELS SEXO ANT.			134	0,01	-134	-100,00
Reprises sur provisions et transferts de charges						
Total des produits exceptionnels (VII)	6 046	0,40	4 328	0,28	1 718	39,70
Charges exceptionnelles sur opérations de gestion	14 053	0,93	2 732	0,18	11 321	414,39
671200 CHARGES EXCEPTIONNELLES	5 615	0,37	2 732	0,18	2 883	105,53
672000 CHARGES S'EXERCICES ANTERIEURS	8 438	0,56			8 438	N/S
Charges exceptionnelles sur opérations en capital						
Dotations exceptionnelles aux amortissements et provisions						
Total des charges exceptionnelles (VIII)	14 053	0,93	2 732	0,18	11 321	414,39
RÉSULTAT EXCEPTIONNEL (VII-VIII)	-8 007	-0,52	1 596	0,10	-9 603	-601,66
Participation des salariés (IX)	75 061	4,99	102 461	8,09	-27 400	-26,73
Impôts sur les bénéfices (X)	75 061	4,99	102 461	8,09	-27 400	-26,73
698100 IS INTEGRATION FISCALE						
Total des Produits (I+III+V+VII)	1 530 243	100,00	1 611 829	100,00	-81 586	-5,05
Total des Charges (II+IV+VI+VIII+IX+X)	1 313 904	86,60	1 374 678	86,60	-60 774	-4,41
RÉSULTAT NET	216 339	14,28	237 151	15,48	-20 812	-8,77
	<i>Bénéfice</i>		<i>Bénéfice</i>			
Dont Crédit-bail mobilier						
Dont Crédit-bail immobilier						

Annexes

PREAMBULE

L'exercice social clos le 31/12/2018 a une durée de 12 mois.
L'exercice précédent clos le 31/12/2017 avait une durée de 12 mois.

Le total du bilan de l'exercice avant affectation du résultat est de 965 090,97 E.

Le résultat net comptable est un bénéfice de 216 338,81 E.

Les informations communiquées ci-après font partie intégrante des comptes annuels qui ont été établis par le dirigeant.

REGLES ET METHODES COMPTABLES

Les conventions ci-après ont été appliquées dans le respect du principe de prudence, conformément aux règles de base suivantes :

- continuité de l'exploitation,
- permanence des méthodes comptables d'un exercice à l'autre,
- indépendance des exercices.

Les principales méthodes utilisées sont les suivantes :

- Provisions pour risques et charges : elles sont constituées pour tenir compte des risques financiers existant à la date de clôture des comptes.
- Amortissements de l'actif immobilisé : les biens susceptibles de subir une dépréciation sont amortis selon le mode linéaire ou dégressif sur la base de leur durée de vie économique.
- Provisions pour dépréciation d'actif : elles sont constituées pour tenir compte des risques d'irrécouvrabilité relatifs à l'actif existant à la date de clôture des comptes.

Les immobilisations corporelles sont évaluées à leur coût d'acquisition ou de production, compte tenu des frais nécessaires à la mise en état d'utilisation de ces biens, et après déduction des rabais commerciaux, remises, escomptes de règlements obtenus.

Les décisions suivantes ont été prises au niveau de la présentation des comptes annuels :

- immobilisations décomposables : l'entreprise n'a pas été en mesure de définir les immobilisations décomposables ou la décomposition de celles-ci ne présente pas d'impact significatif,
- immobilisations non décomposables : bénéficiant des mesures de tolérance, l'entreprise a opté pour le maintien des durées d'usage pour l'amortissement des biens non décomposés.

AUTRES ELEMENTS SIGNIFICATIFS DE L'EXERCICE**COMPTABILISATION, PRESENTATION DU CICE**

Le CICE est comptabilisé au rythme de l'engagement, il est à prendre en compte au fur et à mesure de l'engagement des charges de rémunérations correspondantes.

La comptabilisation du CICE a été réalisée par l'option d'une diminution des charges de personnel, crédit d'un sous compte 64 (ANC, note d'information du 28 février 2013).

Conformément à son objet, le CICE 2013 a été utilisé pour l'amélioration de la compétitivité notamment pour la prospection de nouveaux marchés.

Les impacts de la prise en compte du CICE sur les états financiers sont les suivants :

- Diminution des charges de personnel pour un montant de 5 625 euros ;
- Créance de l'état pour le même montant.

AUTRES ELEMENTS SIGNIFICATIFS

Option pour le régime d'intégration fiscale à compter du 1er janvier 2015 :

MANAGEMENT INVESTISSEMENT PARTICIPATION BRIZOT (MIPB) est la société mère du groupe.

Autorisation donnée à la société MANAGEMENT INVESTISSEMENT PARTICIPATION BRIZOT (MIPB), SARL au capital de 800 000 euros, dont le siège social est 134 rue du Temple 75003 PARIS, à se constituer seule redevable de l'impôt des sociétés en vue de la détermination du résultat d'ensemble conformément aux dispositions de l'article 223 A du CGI.

Annexes (suite)

NOTES SUR LE BILAN ACTIF

Actif immobilisé

Les mouvements de l'exercice sont détaillés dans les tableaux ci-dessous :

Immobilisations brutes = 89 861 E

Actif immobilisé	A l'ouverture	Augmentation	Diminution	A la clôture
Immobilisations incorporelles	32 552			32 552
Immobilisations corporelles	37 241			37 241
Immobilisations financières	20 067			20 067
TOTAL	89 861			89 861

Amortissements et provisions d'actif = 63 166 E

Amortissements et provisions	A l'ouverture	Augmentation	Diminution	A la clôture
Immobilisations incorporelles	32 552			32 552
Immobilisations corporelles	25 163	5 450		30 613
Titres mis en équivalence				
Autres Immobilisations financières				
TOTAL	57 716	5 450		63 166

Détail des immobilisations et amortissements en fin de période

Nature des biens immobilisés	Montant	Amortis.	Valeur nette	Durée
Concess brevets licences	32 552	32 552	0	1 ans
Instal./agenc. divers	6 647	5 080	1 567	de 3 à 10 ans
Mat bureau & informatique	24 968	21 391	3 578	de 3 à 5 ans
Mobilier	5 625	4 142	1 483	5 ans
TOTAL	69 793	63 166	6 628	

Etat des créances = 499 575 E

Etat des créances	Montant brut	A un an	A plus d'un an
Actif immobilisé	20 067		20 067
Actif circulant & charges d'avance	479 507	479 507	
TOTAL	499 575	479 507	20 067

Provisions pour dépréciation = 9 817 E

Nature des provisions	A l'ouverture	Augmentation	Diminution	A la clôture
Stocks et en-cours				
Comptes de tiers	5 017	4 800		9 817
Comptes financiers				
TOTAL	5 017	4 800		9 817

Produits à recevoir par postes du bilan = 14 468 E

Produits à recevoir	Montant
Immobilisations financières	
Clients et comptes rattachés	11 201
Autres créances	3 267
Disponibilités	
TOTAL	14 468

Charges constatées d'avance = 51 406 E

Les charges constatées d'avance ne sont composées que de charges ordinaires dont la répercussion sur le résultat est reportée à un exercice ultérieur.

Annexes (suite)

NOTES SUR LE BILAN PASSIF

Capital social = 10 000 E

Mouvements des titres	Nombre	Val. nominale	Capital social
Titres en début d'exercice	10 000	1,00	10 000
Titres émis			
Titres remboursés ou annulés			
Titres en fin d'exercice	10 000	1,00	10 000

Provisions = 38 005 E

Nature des provisions	A l'ouverture	Augmentation	Utilisées	Non utilisées	A la clôture
Provisions réglementées					
Provisions pour risques &	20 155	18 700	850		38 005
TOTAL	20 155	18 700	850		38 005

Etat des dettes = 305 658 E

Etat des dettes	Montant total	De 0 à 1 an	De 1 à 5 ans	Plus de 5 ans
Etablissements de crédit	317	317		
Dettes financières diverses	23 471	23 471		
Fournisseurs	112 775	112 775		
Dettes fiscales & sociales	140 895	140 895		
Dettes sur immobilisations				
Autres dettes	28 200	28 200		
Produits constatés d'avance				
TOTAL	305 658	305 658		

Charges à payer par postes du bilan = 98 440 E

Charges à payer	Montant
Emp. & dettes établ. de crédit	317
Emp & dettes financières div.	
Fournisseurs	66 821
Dettes fiscales & sociales	31 303
Autres dettes	
TOTAL	98 440

Annexes (suite)**NOTES SUR LE COMPTE DE RESULTAT**

Ventilation du chiffre d'affaires = 1 517 187 E

Le chiffre d'affaires de l'exercice se décompose de la manière suivante :

Nature du chiffre d'affaires	Montant HT	Taux
Prestations de services	1 517 187	100,00 %
TOTAL	1 517 187	100.00 %

Autres informations relatives au compte de résultat

Les postes de charges et produits composant le résultat de l'exercice figurent au compte de résultat des états financiers.

On pourra s'y reporter ainsi qu'à la plaquette financière annuelle, documents qui fournissent une information plus détaillée.

Annexes (suite)**AUTRES INFORMATIONS****Rémunération des dirigeants**

Cette information n'est pas mentionnée dans la présente Annexe, car elle conduirait indirectement à donner une rémunération individuelle.

Effectif moyen

Catégories de salariés	Salariés
Cadres	5
Agents de maîtrise & techniciens	
Employés	
Ouvriers	
Apprentis sous contrat	
TOTAL	5

Indemnités de départ à la retraite

Les obligations liées aux indemnités légales ou conventionnelles de départ à la retraite n'ont pas été évaluées à la date du 31 décembre 2018 et seraient en toute hypothèse d'un montant non significatif.

Annexes (suite)

DETAIL DES POSTES CONCERNES PAR LE CHEVAUCHEMENT D'EXERCICE

Les comptes détaillés dans les tableaux suivants concernent les écritures comptables relatives à l'indépendance des exercices.

Produits à recevoir = 14 468 E

Produits à recevoir sur cts et comptes rattachés	Montant
Clients factures a etabir(418100)	11 201
TOTAL	11 201

Produits à recevoir sur autres créances	Montant
Fournisseurs rr a recevoir(409800)	1 895
Interets courus s/cc(455800)	1 372
TOTAL	3 267

Charges constatées d'avance = 51 406 E

Charges constatées d'avance	Montant
Charges constatees d'avance(486000)	51 406
TOTAL	51 406

Charges à payer = 98 440 E

Emprunts & dettes auprès des étab. De crédit	Montant
Interets courus a payer(518600)	317
TOTAL	317

Dettes fournisseurs et comptes rattachés	Montant
Fourn factures non parvenues (408100)	11 839
Fnp mip(408101)	54 982
TOTAL	66 821

Dettes fiscales et sociales	Montant
Pers congés a payer(428200)	14 805
Pers autres charges a payer(428600)	4 000
Charges sociales s/cp(438600)	7 784
* Taxe apprentissage (438610)	1 861
Taxe formation continue(438620)	1 968
Etat charges a payer(448600)	885
TOTAL	31 303