

RCS : PARIS
Code greffe : 7501

Documents comptables

REGISTRE DU COMMERCE ET DES SOCIETES

Le greffier du tribunal de commerce de PARIS atteste l'exactitude des informations transmises ci-après

Nature du document : Documents comptables (B-S)

Numéro de gestion : 2007 B 03184
Numéro SIREN : 494 137 961
Nom ou dénomination : BRIZOT-MASSE INGENIERIE

Ce dépôt a été enregistré le 28/09/2018 sous le numéro de dépôt 97107



20180971072017

DATE DEPOT : 28/09/2018

N° DE DEPOT : 97107

N° GESTION : 2007B03184


N° SIREN : 494137961

DENOMINATION : BRIZOT-MASSE INGENIERIE

ADRESSE : 134 rue du Temple 75003 Paris

MILLESIME : 2017

BRIZOT-MASSE INGENIERIE
S.A.R.L. au capital de 10 000,00 Euros
Siège social : 134 rue du Temple
75003 PARIS
R.C.S : 494 13 7961



PROCES-VERBAL DE L'ASSEMBLEE GENERALE
ORDINAIRE ANNUELLE DU 18/06/2018

L'an deux mille dix huit,
Le dix huit juin,
A dix heures,

La société MANAGEMENT INVESTISSEMENT PARTICIPATION BRIZOT (MIP BRIZOT), SARL détenant 9 510 parts sociales et représentée par Madame Marie-Pierre BRIZOT, gérante ; Monsieur Clément D'ALENÇON, détenant 480 parts sociales ; Et Monsieur Eric MATARASSO, détenant 10 parts sociales

Associés de la société BRIZOT-MASSE INGENIERIE, se sont réunis en Assemblée Générale Ordinaire, au siège social, sur convocation de la gérance.

Il est établi une feuille de présence signée par les associés présents à laquelle sont annexés les pouvoirs des associés représentés.

Madame Marie-Pierre BRIZOT préside la séance en qualité de gérante MIP BRIZOT, associée détenant 9 510 parts sociales.

Le Président constate que les associés présents ou représentés possèdent plus de la moitié des parts composant le capital social et qu'en conséquence l'Assemblée peut valablement délibérer.


Le Président dépose sur le bureau et met à la disposition de l'Assemblée :

- les copies des lettres de convocation;
- la feuille de présence (à laquelle sont annexés les pouvoirs des associés représentés) ;
- le rapport de gestion de la gérance ;
- l'inventaire et les comptes annuels de l'exercice clos le 31/12/2017 ;
- le rapport spécial de la gérance sur les conventions visées à l'article L. 223-19 du Code de commerce;
- le texte des questions écrites adressées par les associés dans les conditions légales ;
- le texte des projets de résolutions.

Le Président déclare que les documents et renseignements prévus par les dispositions législatives et réglementaires ont été adressés aux associés ou tenus à leur disposition au siège social pendant le délai fixé par lesdites dispositions.

L'Assemblée sur sa demande lui donne acte de sa déclaration et reconnaît la validité de la convocation.

Puis le Président rappelle que l'Assemblée est réunie à l'effet de délibérer sur l'ordre du jour suivant :

GA 
E.M.

- Rapport de gestion sur l'activité de la société et sur les comptes annuels de l'exercice clos le 31/12/2017,
- Approbation des comptes de l'exercice clos le 31/12/2017, et affectation des résultats,
- Rapport spécial du gérant sur les conventions visées à l'article L. 223-19 du Code de commerce,
- Approbation de ces conventions,
- Quitus à la gérance,
- Questions diverses.

Le Président donne lecture :

- du rapport de gestion de la gérance,
- du rapport spécial sur les conventions visées à l'article L. 223-19 du Code de commerce.

Le Président ouvre la discussion.

Le Président répond d'abord aux questions écrites des associés.

Personne ne demandant la parole, le Président met successivement aux voix les résolutions inscrites à l'ordre du jour.

Résolution n° 1

L'Assemblée Générale, après avoir entendu la lecture du rapport de gestion de la gérance sur l'activité de la société et les comptes annuels de l'exercice clos le 31/12/2017 approuve ledit rapport de gestion ainsi que l'inventaire et les comptes annuels de l'exercice clos le 31/12/2017 lesquels font apparaître **un bénéfice de 237 150,80 Euros.**

En conséquence, l'Assemblée Générale donne quitus entier et sans réserve à la gérance de l'exécution de son mandat pour l'exercice écoulé.

Cette résolution mise aux voix, est adoptée à l'unanimité.

Résolution n° 2


L'Assemblée entérine les comptes de l'exercice clos le 31/12/2017 faisant ressortir **un bénéfice de 237 150,80 Euros.** A ce résultat s'ajoute le report à nouveau antérieur à hauteur de **156 938,42 Euros.** Le résultat à affecter ressort ainsi à **394 089,22 Euros.**

L'Assemblée décide d'affecter le résultat de **394 089,22 Euros,** de la façon suivante :

- Au report à nouveau pour un montant de **394 089,22 Euros**

Cette résolution mise aux voix, est adoptée à l'unanimité.

L'Assemblée Générale prend acte de ce que les sommes distribuées à titre de dividendes correspondants au titre des trois précédents exercices ont été les suivantes :

cdh  E.M.

<i>Dates de clôture</i>	<i>Revenus éligibles à l'abattement de 40%</i>		<i>Revenus non éligibles à l'abattement</i>
	<i>Dividendes</i>	<i>Autres revenus distribués</i>	
31/12/2016	-		
31/12/2015	6 999.14		692.915.00
31/12/2014	-		

Il convient de vous informer que, conformément aux dispositions de l'article 117 quater nouveau du Code général des impôts, les personnes physiques fiscalement domiciliées en France qui perçoivent des revenus éligibles à l'abattement de 40 % prévu à l'article 158 du Code général des impôts pourront opter pour leur assujettissement à un prélèvement forfaitaire libératoire de 12,8 %.

De plus, conformément aux dispositions de l'article 136-7 du Code de la sécurité sociale, les prélèvements sociaux sur les dividendes versés aux personnes physiques fiscalement domiciliées en France, qu'ils soient soumis au prélèvement forfaitaire libératoire ou imposables au barème progressif de l'impôt sur le revenu, seront désormais prélevés à la source.

Résolution n° 3

L'Assemblée Générale approuve les opérations intervenues entre la SARL MIPB et la société au cours de l'exercice écoulé, telles qu'elles résultent du rapport spécial sur les conventions visées à l'article L. 223-19 du Code de commerce.

Cette résolution mise aux voix, est adoptée à l'unanimité, étant observé que la SARL MIPB concernée par une convention, n'a pas pris part au vote écoulé, telles qu'elles résultent du rapport spécial sur les conventions visées à l'article L. 223-19 du Code de commerce.

Résolution n° 4

L'Assemblée Générale approuve les opérations intervenues entre Madame Marie-Pierre BRIZOT et la société au cours de l'exercice écoulé, telles qu'elles résultent du rapport spécial sur les conventions visées à l'article L. 223-19 du Code de commerce.

Cette résolution mise aux voix, est adoptée à l'unanimité, étant observé que Madame Marie-Pierre BRIZOT concerné par une convention, n'a pas pris part au vote écoulé, telles qu'elles résultent du rapport spécial sur les conventions visées à l'article L. 223-19 du Code de commerce.

Résolution n° 5

L'Assemblée Générale confère tous pouvoirs au porteur d'une copie ou d'un extrait du présent procès-verbal à l'effet d'accomplir toutes les formalités légales.

Cette résolution mise aux voix, est adoptée à l'unanimité.

Plus rien n'étant à l'ordre du jour, la séance est levée.

De tout ce que dessus il a été dressé le présent procès-verbal qui, après lecture, a été signé par le Président de séance et par tous les associés présents.

La gérance





BRIZOT-MASSE INGENIERIE
S.A.R.L. au capital de 10 000,00 Euros
Siège social : 134 rue du Temple
75003 PARIS
R.C.S : 494 13 7961

RAPPORT DE GESTION SUR LES OPERATIONS
DE L'EXERCICE CLOS LE 31/12/2017

Mesdames, Messieurs,

Conformément à la loi et aux statuts, nous vous avons réunis en Assemblée Générale Ordinaire Annuelle afin de vous rendre compte de la situation et de l'activité de notre Société durant l'exercice clos le 31/12/2017 et de soumettre à votre approbation les comptes annuels dudit exercice.

Nous vous donnerons toutes précisions et tous renseignements complémentaires concernant les pièces et documents prévus par la réglementation en vigueur et qui ont été tenus à votre disposition dans les délais légaux.

Les règles de présentation et les méthodes d'évaluation retenues pour l'établissement des comptes annuels sont conformes à la réglementation en vigueur et identiques à celles retenues pour l'exercice précédent.

L'annexe aux comptes annuels comporte toutes explications complémentaires.

ACTIVITE DE LA SOCIETE

Au cours de cet exercice social, nous avons réalisé un chiffre d'affaires net de **1 530 740,29** Euros contre **1 354 106,13** Euros au titre de l'exercice précédent.

Ce chiffre d'affaires est principalement constitué d'une activité d'ingénierie et d'études techniques.

Nos charges d'exploitation se sont élevées globalement à **1 265 488,90** Euros pour l'exercice, contre **1 165 391,34** Euros pour l'exercice précédent.

Compte tenu de la structure de nos activités, les postes de charges les plus importants sont les suivants:

- Les autres achats et charges externes ressortent à **745 811,31** Euros au 31/12/2017 contre **645 890,03** Euros pour l'exercice précédent.
- Les impôts et taxes ressortent à **6 284,04** Euros au 31/12/2017 contre **4 894,04** Euros pour l'exercice précédent.
- Les salaires et traitements ressortent à **333 888,40** Euros au 31/12/2017 contre **314 922,10** Euros pour l'exercice précédent, et les charges sociales correspondantes à **146 591,05** Euros au 31/12/2017 et **125 478,76** Euros pour l'exercice précédent.
- Les dotations aux amortissements et provisions, quant à elles, ressortent à **32 330,34** Euros au 31/12/2017 contre **74 125,27** Euros pour l'exercice précédent.

Le résultat financier de l'exercice s'élève à **1 746,81** Euros, contre **1 641,07** Euros pour l'exercice précédent.



Enfin, le résultat exceptionnel s'établit à 1 595,66 Euros au 31/12/2017, contre 1 804,57 Euros au titre de l'exercice précédent.

En conséquence, et après déduction de toutes charges, impôts, et amortissements, notre résultat net se solde par un bénéfice de 237 150,80 Euros contre un bénéfice de 156 938,42 Euros au titre du précédent exercice.

Nous ne voyons pas d'autres éléments importants à vous communiquer au titre de l'exercice écoulé.

PRESENTATION DES COMPTES ANNUELS ET AFFECTATION DU RESULTAT

Nous vous présentons les comptes annuels de l'exercice clos le 31/12/2017 ainsi que l'évolution de leurs principaux postes par rapport à l'exercice précédent.

Bilan :

A l'actif:

- Les valeurs immobilisées brutes sont de 89 860,55 Euros, les amortissements et provisions correspondants de 57 715,66 Euros, soit un montant net de 32 144,89 Euros contre un montant net pour l'exercice précédent de 283 952,96 Euros.
- On ne compte aucun stock ni en-cours de production.
- Les créances et disponibilités nettes sont de 749 399,65 Euros, contre 545 409,71 Euros pour l'exercice précédent.

Au passif:

- Les capitaux propres s'élèvent à 405 089,22 Euros, contre 167 938,42 Euros pour l'exercice antérieur.
- Les emprunts et dettes ressortent à 413 002,88 Euros contre 696 613,94 Euros l'année précédente.

Compte de résultat :

Les produits d'exploitation ressortent à 1 601 758,23 Euros au 31/12/2017, contre 1 382 352,12 Euros pour l'exercice précédent.

Le résultat d'exploitation s'établit à 336 269,33 Euros, contre 216 960,78 Euros au titre de l'exercice précédent.

Par ailleurs, une comparaison plus détaillée des charges figure au paragraphe "Activité de la Société".

Résultats.- Affectation :

L'exercice clos le 31/12/2017 fait ressortir un bénéfice de 237 150,80 Euros. A ce résultat s'ajoute le report à nouveau antérieur à hauteur de 156 938,42 Euros.

Le résultat à affecter ressort ainsi à 394 089,22 Euros, que nous vous proposons d'affecter de la façon suivante :

- Au report à nouveau pour un montant de 394 089,22 Euros



RAPPEL DES DIVIDENDES DISTRIBUES

Conformément aux dispositions de l'article 243 bis du Code général des impôts, nous vous rappelons que les sommes distribuées à titre de dividendes, pour les trois exercices précédents, ont été les suivantes :

<i>Dates de clôture</i>	<i>Revenus éligibles à l'abattement de 40%</i>		<i>Revenus non éligibles à l'abattement</i>
	<i>Dividendes</i>	<i>Autres revenus distribués</i>	
31/12/2016	-		
31/12/2015	6 999.14		692 915.00
31/12/2014	-		

Il convient de vous informer que, conformément aux dispositions de l'article 117 quater nouveau du Code général des impôts, les personnes physiques fiscalement domiciliées en France qui perçoivent des revenus éligibles à l'abattement de 40 % prévu à l'article 158 du Code général des impôts pourront opter pour leur assujettissement à un prélèvement forfaitaire libératoire de 12,8 %.

De plus, conformément aux dispositions de l'article 136-7 du Code de la sécurité sociale, les prélèvements sociaux sur les dividendes versés aux personnes physiques fiscalement domiciliées en France, qu'ils soient soumis au prélèvement forfaitaire libératoire ou imposables au barème progressif de l'impôt sur le revenu, seront désormais prélevés à la source.

DEPENSES NON DEDUCTIBLES FISCALEMENT

Conformément aux dispositions des articles 223 quater et 223 quinquies du Code des impôts, nous vous précisons que les comptes de l'exercice écoulé ne prennent pas en charge de dépenses non déductibles du résultat fiscal.

CONVENTIONS REGLEMENTEES

Nous allons également vous présenter le rapport spécial sur les conventions visées à l'article L. 223-19 du Code de commerce

Nous espérons que les résolutions qui vous sont proposées recevront votre agrément et que vous voudrez bien donner quitus de sa gestion à votre gérant, pour l'exercice écoulé.

Fait à PARIS
Le 01/06/2018




La gérance



BRIZOT-MASSE INGENIERIE
S.A.R.L. au capital de 10.000,00 Euros
Siège social : 134 rue du Temple
75003 PARIS
R.C.S. : 494 137 961

FEUILLE DE PRESENCE

à l'Assemblée Générale Ordinaire
du 18/06/2018

Associés Noms, Prénom & Adresses	Parts	Voix	Mandataires	Signatures
MIP BRIZOT Représentée par Marie-Pierre BRIZOT 134 rue du Temple 75003 PARIS	9 510	9 510		
Clément D'ALENÇON 44 rue Jules Vanzuppe 94200 IVRY-SUR-SEINE	480	480		
Eric MATARASSO 5 rue des Petits Champs 75001 PARIS	10	10		
TOTAL	10 000	10 000		

Sur les 10 000 parts sociales composant le capital social, la feuille de présence fait apparaître que 3 associés sont présents ou représentés, et totalisent 10 000 parts ayant droit de vote, auxquelles sont attachées 10 000 voix.

La gérance



Brizot-Masse Ingenierie

SIRET : 494 137 961 00053

**134 rue du Temple
75003 PARIS**

**COMPTES ANNUELS
du 01/01/2017 au 31/12/2017**

*certifié conforme à l'original
par le gérant*



Sommaire

Attestation de Présentation	1
Bilan et Résultat	2
Annexes	13
<i>PREAMBULE</i>	13
<i>REGLES ET METHODES COMPTABLES</i>	13
<i>AUTRES ELEMENTS SIGNIFICATIFS DE L'EXERCICE</i>	14
<i>COMPTABILISATION, PRESENTATION DU CICE</i>	14
<i>AUTRES ELEMENTS SIGNIFICATIFS</i>	14
<i>NOTES SUR LE BILAN ACTIF</i>	15
<i>NOTES SUR LE BILAN PASSIF</i>	16
<i>NOTES SUR LE COMPTE DE RESULTAT</i>	17
<i>AUTRES INFORMATIONS</i>	18
<i>DETAIL DES POSTES CONCERNES PAR LE CHEVAUCHEMENT D'EXERCICE</i>	19

ATTESTATION

d'expert comptable

MISSION DE PRÉSENTATION DES COMPTES ANNUELS

Dans le cadre de la mission de Présentation des comptes annuels de l'entreprise Brizot-Masse Ingenierie pour l'exercice du 01/01/2017 au 31/12/2017 et conformément à nos accords, j'ai effectué les diligences prévues par la norme professionnelle du Conseil supérieur de l'Ordre des experts-comptables applicable à la mission de présentation de comptes.

A la date de mes travaux qui ne constituent ni un examen limité, ni un audit et à l'issue de ceux-ci, je n'ai pas relevé d'élément remettant en cause la cohérence et la vraisemblance des comptes annuels.

Les comptes annuels ci-joints, qui comportent 19 pages, se caractérisent par les données suivantes :

total du bilan	838 247,10 Euros
chiffre d'affaires	1 530 740,29 Euros
résultat net comptable	237 150,80 Euros

Fait à LA PLAINE SAINT DENIS

Signature de l'Expert Comptable

Cabinet CONSEILS EXPERTS

Bilan et Résultat

Brizot-Masse Ingenierie

BILAN ACTIF

Période du 01/01/2017 au 31/12/2017

Présenté en Euros

ACTIF	Exercice clos le 31/12/2017 (12 mois)				Exercice précédent 31/12/2016 (12 mois)	
	Brut	Amort & Prov	Net	%	Net	%
Capital souscrit non appelé (9)						
Actif Immobilisé						
Frais d'établissement						
Recherche et développement						
Concessions, brevets, marques, logiciels et droits similaires	32 552	32 552			2 449	0,28
Fonds commercial						
Autres immobilisations incorporelles						
Avances & acomptes sur immobilisations incorporelles						
Terrains						
Constructions						
Installations techniques, matériel & outillage industriels						
Autres immobilisations corporelles	37 241	25 163	12 078	1,44	13 300	1,53
Immobilisations en cours						
Avances & acomptes						
Participations évaluées selon mise en équivalence						
Autres Participations						
Créances rattachées à des participations						
Autres titres immobilisés					249 996	28,83
Prêts						
Autres immobilisations financières	20 067		20 067	2,39	18 207	2,10
TOTAL (I)	89 861	57 718	32 145	3,83	283 953	32,75
Actif circulant						
Matières premières, approvisionnements						
En cours de production de biens						
En cours de production de services						
Produits intermédiaires et finis						
Marchandises						
Avances & acomptes versés sur commandes						
Clients et comptes rattachés	271 523	5 017	266 506	31,79	361 929	41,74
Autres créances						
. Fournisseurs débiteurs						
. Personnel	1 449		1 449	0,17	549	0,18
. Organismes sociaux						
. Etat, impôts sur les bénéfices						
. Etat, taxes sur le chiffre d'affaires	18 127		18 127	2,26	15 255	1,70
. Autres	91 861		91 861	10,96	14 284	1,62
Capital souscrit et appelé, non versé						
Valeurs mobilières de placement						
Instruments de trésorerie						
Disponibilités	371 457		371 457	43,21	153 393	17,09
Charges constatées d'avance	56 703		56 703	6,76	37 715	4,31
TOTAL (II)	811 119	5 017	806 102	96,17	583 124	67,25
Charges à répartir sur plusieurs exercices (III)						
Primes de remboursement des obligations (IV)						
Ecart de conversion actif (V)						
TOTAL ACTIF (0 à V)	900 979	62 732	838 247	100,00	867 077	100,00

Brizot-Masse Ingenierie

BILAN PASSIF

Période du 01/01/2017 au 31/12/2017

Présenté en Euros

PASSIF	Exercice clos le 31/12/2017 (12 mois)		Exercice précédent 31/12/2016 (12 mois)	
Capitaux propres				
Capital social ou individuel (dont versé : 10 000) Primes d'émission, de fusion, d'apport ...	10 000	1 19	10 000	1 15
Ecarts de réévaluation				
Réserve légale	1 000	0 12	1 000	0 12
Réserves statutaires ou contractuelles				
Réserves réglementées				
Autres réserves				
Report à nouveau	156 938	18 72		
Résultat de l'exercice	237 151	28 29	156 938	18 10
Subventions d'investissement				
Provisions réglementées				
TOTAL (I)	405 089	48 33	167 938	19 37
Produits des émissions de titres participatifs				
Avances conditionnées				
TOTAL (II)				
Provisions pour risques et charges				
Provisions pour risques	20 155	2 40	2 525	0 29
Provisions pour charges				
TOTAL (III)	20 155	2 40	2 525	0 29
Emprunts et dettes				
Emprunts obligataires convertibles				
Autres Emprunts obligataires				
Emprunts et dettes auprès des établissements de crédit				
. Emprunts				
. Découverts, concours bancaires	376	0 04	334	0 04
Emprunts et dettes financières diverses				
. Divers	44 567	5 32	403 616	46 55
. Associés				
Avances & acomptes reçus sur commandes en cours				
Dettes fournisseurs et comptes rattachés	149 010	17 78	97 579	11 25
Dettes fiscales et sociales				
. Personnel	54 356	8 48	26 025	3 00
. Organismes sociaux	70 838	8 45	59 300	8 84
. Etat, impôts sur les bénéfices				
. Etat, taxes sur le chiffre d'affaires	67 150	8 01	75 243	8 68
. Etat, obligations cautionnées				
. Autres impôts, taxes et assimilés				
Dettes sur immobilisations et comptes rattachés				
Autres dettes	26 706	3 19	20 823	2 40
Instruments de trésorerie			13 694	1 58
Produits constatés d'avance				
TOTAL (IV)	413 003	49 27	696 614	80 34
Ecart de conversion passif				
(V)				
TOTAL PASSIF (I à V)	838 247	100 00	867 077	100 00

Brizot-Masse Ingenierie

COMPTES DE RÉSULTAT

Période du 01/01/2017 au 31/12/2017

Présenté en Euros

COMPTES DE RÉSULTAT		Exercice clos le 31/12/2017 (12 mois)		Exercice précédent 31/12/2016 (12 mois)		Variation absolue (12 / 12)		%	
		France	Exportation	Total	%	Total	%	Variation	%
Ventes de marchandises									
Production vendue biens									
Production vendue services		1 530 740		1 530 740	100,00	1 354 106	100,00	176 634	13,04
Chiffres d'Affaires Nets		1 530 740		1 530 740	100,00	1 354 106	100,00	176 634	13,04
Production stockée						-11 236	0,87	11 236	100,00
Production immobilisée									
Subventions d'exploitation									
Reprises sur amortis. et prov., transfert de charges				67 375	4,43	38 155	2,82	29 220	76,54
Autres produits				3 643	0,24	1 327	0,10	2 316	174,53
Total des produits d'exploitation (I)				1 601 758	104,64	1 382 352	102,04	219 406	15,87
Achats de marchandises (y compris droits de douane)									
Variation de stock (marchandises)									
Achats de matières premières et autres approvisionnements									
Variation de stock (matières premières et autres approv.)									
Autres achats et charges externes				745 811	48,72	645 890	47,70	99 921	15,47
Impôts, taxes et versements assimilés				6 284	0,41	4 894	0,36	1 390	28,40
Salaires et traitements				333 888	21,81	314 922	23,26	18 966	6,02
Charges sociales				146 591	9,58	125 479	9,27	21 112	16,83
Dotations aux amortissements sur immobilisations				8 009	0,52	5 900	0,44	2 109	35,75
Dotations aux provisions sur immobilisations									
Dotations aux provisions sur actif circulant				5 017	0,33	65 700	4,85	60 683	92,36
Dotations aux provisions pour risques et charges				19 305	1,26	2 525	0,19	16 780	684,65
Autres charges				584	0,04	81	0,01	503	620,89
Total des charges d'exploitation (II)				1 265 489	82,87	1 165 391	86,08	100 098	8,54
RÉSULTAT D'EXPLOITATION (I-II)				336 269	21,87	216 961	16,02	119 308	54,89
Quotes-parts de résultat sur opérations faites en commun									
Bénéfice attribué ou perte transférée (III)									
Perte supportée ou bénéfice transféré (IV)									
Produits financiers de participations									
Produits des autres valeurs mobilières et créances									
Autres intérêts et produits assimilés				5 743	0,38	5 589	0,41	154	2,78
Reprises sur provisions et transferts de charges									
Différences positives de change									
Produits nets sur cessions valeurs mobilières placement									
Total des produits financiers (V)				5 743	0,38	5 589	0,41	154	2,78
Dotations financières aux amortissements et provisions									
Intérêts et charges assimilés				3 996	0,26	3 948	0,29	48	1,22
Différences négatives de change									
Charges nettes sur cessions valeurs mobilières placements									
Total des charges financières (VI)				3 996	0,26	3 948	0,29	48	1,22
RÉSULTAT FINANCIER (V-VI)				1 747	0,11	1 641	0,12	106	6,46
RÉSULTAT COURANT AVANT IMPÔTS (I-II+III-IV+V-VI)				338 016	22,08	218 602	16,14	119 414	54,63

Brizot-Masse Ingenierie

COMPTÉ DE RÉSULTAT

Période du 01/01/2017 au 31/12/2017

Présenté en Euros

COMPTÉ DE RÉSULTAT (suite)	Exercice clos le 31/12/2017 (12 mois)		Exercice précédent 31/12/2016 (12 mois)		Variation absolue (12 / 12)	%
Produits exceptionnels sur opérations de gestion	469	0 03	643	0 05	-174	27 05
Produits exceptionnels sur opérations en capital	3 859	0 25	1 848	0 14	2 011	109 82
Reprises sur provisions et transferts de charges						
Total des produits exceptionnels (VII)	4 326	0 28	2 491	0 16	1 837	73 75
Charges exceptionnelles sur opérations de gestion	2 732	0 18	686	0 05	2 046	298 25
Charges exceptionnelles sur opérations en capital						
Dotations exceptionnelles aux amortissements et provisions						
Total des charges exceptionnelles (VIII)	2 732	0 18	686	0 05	2 046	298 25
RÉSULTAT EXCEPTIONNEL (VII-VIII)	1 596	0 10	1 805	0 13	-209	-11 57
Participation des salariés (IX)						
Impôts sur les bénéfices (X)	102 461	6 69	63 468	4 69	38 993	61 44
Total des Produits (I+III+V+VII)	1 611 829	105 30	1 390 432	102 68	221 397	15 92
Total des Charges (II+IV+VI+VIII+IX+X)	1 374 678	89 80	1 233 493	91 09	141 185	11 45
RÉSULTAT NET	237 151	15 49	156 938	11 59	80 213	51 11
	<i>Bénéfice</i>		<i>Bénéfice</i>			
Dont Crédit-bail mobilier						
Dont Crédit-bail immobilier						

Brizot-Masse Ingenierie

BILAN ACTIF

Période du 01/01/2017 au 31/12/2017

DÉTAILLÉ Présenté en Euros

ACTIF	Exercice clos le 31/12/2017 (12 mois)				Exercice précédent 31/12/2016 (12 mois)	
	Brut	Amort & Prov	Net	%	Net	%
Capital souscrit non appelé (0)						
Actif Immobilisé						
Frais d'établissement						
Recherche et développement						
Concessions, brevets, marques, logiciels et droits similaires	32 552	32 552			2 449	0,28
205000 CONCESSIONS BREVETS LICENCES	32 552		32 552	3,85	32 552	3,75
280500 AMORT CONC BREVETS LICENCES		32 552	-32 552	3,87	-30 103	3,46
Fonds commercial						
Autres immobilisations incorporelles						
Avances & acomptes sur immobilisations incorporelles						
Terrains						
Constructions						
Installations techniques, matériel & outillage industriels						
Autres immobilisations corporelles	37 241	25 163	12 078	1,44	13 300	1,43
218100 INSTALL AGENC DIVERS	6 647		6 647	0,79	6 647	0,77
218300 MAT BUREAU & INFORMATIQUE	24 968		24 968	2,98	20 632	2,31
218400 MOBILIER	5 625		5 625	0,67	5 625	0,65
281810 AMORT AG CONS DIVERS		4 006	-4 006	0,47	-2 932	0,33
281830 AMORT MAT BUREAU & INFORMATIQUE		17 843	-17 843	2,12	-14 186	1,63
281840 AMORT MOBILIER		3 315	-3 315	0,39	-2 487	0,28
Immobilisations en cours						
Avances & acomptes						
Participations évaluées selon mise en équivalence						
Autres Participations						
Créances rattachées à des participations						
Autres titres immobilisés					249 996	28,81
271000 TITRES IMMORILISEES CE					249 996	28,81
Prêts						
Autres immobilisations financières	20 067		20 067	2,39	18 207	2,10
275000 DEPOTS ET CAUTIONNEMENTS VERSE	19 977		19 977	2,38	18 027	2,08
275500 CAUTION TOUR EIFFEL	90		90	0,01	180	0,02
TOTAL (I)	89 861	57 716	32 145	3,83	283 953	32,75
Actif circulant						
Matières premières, approvisionnements						
En cours de production de biens						
En cours de production de services						
Produits intermédiaires et finis						
Marchandises						
Avances & acomptes versés sur commandes						
Clients et comptes rattachés	271 523	5 017	266 506	31,79	361 929	41,74
411000 CLIENTS 20%	265 503		265 503	31,87	339 163	39,12
416000 CLIENTS DOUTEUX OU LITIGIEUX	6 020		6 020	0,72	78 840	9,09
418100 CLIENTS FACTURES A ETABLIR					9 626	1,11
491000 PROV DEPRE CLIENTS		5 017	-5 017	0,59		
491100 Depreciation des comptes de clients					-65 700	-7,57
Autres créances						
Fournisseurs débiteurs						
Personnel	1 449		1 449	0,17	549	0,06
425000 AVANCES PERMANENTES	1 449		1 449	0,17	549	0,06
Organismes sociaux						
Etat, impôts sur les bénéfices						

Brizot-Masse Ingenierie

BILAN ACTIF

Période du 01/01/2017 au 31/12/2017

DÉTAILLÉ Présenté en Euros

ACTIF	Exercice clos le 31/12/2017 (12 mois)				Exercice précédent 31/12/2016 (12 mois)	
	Brut	Amort. & Prov	Net	%	Net	%
. Etat, taxes sur le chiffre d'affaires	18 127		18 127	2.16	15 255	1.76
445620 ETAT TVA DEDUCTIBLE S/IMMO	347		347	0.04	609	0.07
445660 ETAT TVA DEDUCTIBLE S/ABS	3 490		3 490	0.42	3 126	0.36
445712 ETAT TVA COLLECTEE 8.5 %	16		16	0.00	16	0.00
445860 ETAT TVA S.FACT NON PARVENUES	14 273		14 273	1.70	11 503	1.33
. Autres	91 861		91 861	10.96	14 284	1.65
409800 FOURNISSEURS RRR A RECEVOIR	6 163		6 163	0.74		
448700 ETAT - PRODUITS A RECEVOIR	13 943		13 943	1.66		
451000 C/C MIPB	65 816		65 816	7.85		
451001 C/C INTEGRATION FISCALE					14 284	1.65
467100 NOF MP BRIZOT	100		100	0.01		
487500 OPPOSITION ESCROQUERIE	5 838		5 838	0.70		
Capital souscrit et appelé, non versé						
Valeurs mobilières de placement						
Instruments de trésorerie						
Disponibilités	371 457		371 457	44.31	153 393	17.69
512000 BANQUE CE PRINCIPAL 49051	200 496		200 496	23.92	70 309	8.11
512200 BANQUE CE LIVRET B	170 961		170 961	20.40	83 084	9.58
Charges constatées d'avance	56 703		56 703	6.76	37 715	4.35
486000 CHARGES CONSTATEES D'AVANCE	56 703		56 703	6.76	37 715	4.35
TOTAL (II)	811 118	5 017	806 102	96.17	583 124	67.25
Charges à répartir sur plusieurs exercices (III)						
Primes de remboursement des obligations (IV)						
Ecart de conversion actif (V)						
TOTAL ACTIF (0 à V)	900 879	62 732	838 247	100.00	867 077	100.00

Brizot-Masse Ingenierie

BILAN PASSIF

Période du 01/01/2017 au 31/12/2017

DÉTAILLÉ Présenté en Euros

PASSIF	Exercice clos le		Exercice précédent	
	31/12/2017		31/12/2016	
	(12 mois)		(12 mois)	
Capitaux propres				
Capital social ou individuel (dont versé : 10 000)	10 000	1 19	10 000	1 15
101300 CAPITAL SOUSCRIT APPELE VERSE	10 000	1 19	10 000	1 15
Primes d'émission, de fusion, d'apport . .				
Ecart de réévaluation				
Réserve légale	1 000	0 12	1 000	0 12
106100 RESERVE LEGALE	1 000	0 12	1 000	0 12
Reserves statutaires ou contractuelles				
Reserves réglementées				
Autres réserves				
Report à nouveau	156 938	18 72		
110000 REPORT A NOUVEAU SOLOC CREDITEUR	156 938	18 72		
Résultat de l'exercice	237 151	28 29	156 938	18 10
Subventions d'investissement				
Provisions réglementées				
	TOTAL (I)	405 089	167 938	19 37
Produits des émissions de titres participatifs				
Avances conditionnées				
	TOTAL (II)			
Provisions pour risques et charges				
Provisions pour risques	20 155	2 40	2 525	0 29
151100 PROVISION POUR LITIGE	20 155	2 40	2 525	0 29
Provisions pour charges				
	TOTAL (III)	20 155	2 525	0 29
Emprunts et dettes				
Emprunts obligataires convertibles				
Autres Emprunts obligataires				
Emprunts et dettes auprès des établissements de crédit				
. Emprunts				
. Découverts, concours bancaires	376	0 04	334	0 04
518600 INTERETS COURUS A PAYER	376	0 04	334	0 04
Emprunts et dettes financières diversos				
. Divers				
. Associés	44 567	5 32	403 616	46 55
451000 C C MIPB			400 596	46 20
451001 C C INTEGRATION FISCALE	44 567	5 32		
455100 C C MME BRIZOT			3 020	0 35
Avances & acomptes reçus sur commandes en cours				
Dettes fournisseurs et comptes rattachés	149 010	17 78	97 579	11 25
401300 FOURNISSEURS NS	32 807	1 41	879	0 10
401400 FOURNISSEURS PS 20%	17 978	2 14	19 761	2 28
403100 FOURN FACTURES NON PARVENUES	9 728	1 16	11 236	1 30
408101 FNP MIP	88 498	10 56	65 703	7 58
Dettes fiscales et sociales				
. Personnel	54 356	6 48	26 025	3 00
421001 REMUNERATIONS	15 470	1 85		
427902 DUPUTEL DAVIO	54	0 01		
428200 PERS CONGES A PAYER	14 331	1 7	16 025	1 97
428600 PERS AUTRES CHARGES A PAYER	24 500	2 92	10 000	1 15

Brizot-Masse Ingenierie

BILAN PASSIF

Période du 01/01/2017 au 31/12/2017

DÉTAILLÉ Présenté en Euros

PASSIF	Exercice clos le		Exercice précédent	
	31/12/2017		31/12/2016	
	(12 mois)		(12 mois)	
. Organismes sociaux	70 838	8 45	59 300	8 84
431000 URSSAF	39 871	4 77	34 927	4 03
437000 CPAM	729	0 09		
437200 AG2R PREVOYANCE & MUTUELLE	1 699	0 20	1 179	0 14
437300 B2V RETRAITE	10 584	1 28	8 788	1 01
438600 CHARGES SOCIALES S/CP	14 076	1 68	10 669	1 23
438610 TAXE APPRENTISSAGE	1 840	0 22	1 828	0 21
438620 TAXE FORMATION CONTINUE	1 939	0 23	1 909	0 22
. Etat, impôts sur les bénéfices				
. Etat, taxes sur le chiffre d'affaires	67 150	8 01	75 243	8 88
445510 ETAT TVA A DECAISSER	26 410	3 15	6 196	0 71
445714 ETAT TVA COLLECTEE 20%	40 740	4 88	68 447	7 89
445870 TVA S/CLIENT A ETABLIR			600	0 07
. Etat, obligations cautionnées				
. Autres impôts, taxes et assimilés				
Dettes sur immobilisations et comptes rattachés				
Autres dettes	26 706	3 19	20 823	2 40
411600 CLIENTS 20%	26 706	3 19	7 800	0 93
419800 AVOIRS A ETABLIR			6 024	0 69
457000 Dividendes			6 999	0 81
Instruments de trésorerie				
Produits constatés d'avance			13 684	1 58
487000 PRODUITS CONSTATES D'AVANCE			13 694	1 58
TOTAL(IV)	413 003	49 27	696 614	80 34
Ecart de conversion passif				
(V)				
TOTAL PASSIF (I à V)	838 247	100 00	867 077	100 00

Brizot-Masse Ingenierie

COMPTÉ DE RÉSULTAT

Période du 01/01/2017 au 31/12/2017

DÉTAILLÉ Présenté en Euros

COMPTÉ DE RÉSULTAT		Exercice clos le 31/12/2017 (12 mois)		Exercice précédent 31/12/2016 (12 mois)		Variation absolue (12 / 12)		%	
	France	Exportation	Total	%	Total	%	Variation	%	
Ventes de marchandises									
Production vendue biens									
Production vendue services	1 530 740		1 530 740	100,00	1 354 106	100,00	176 634	13,04	
706001 PRESTATIONS DE SERVICE 20%	1 502 700		1 502 700	98,17	1 341 552	99,07	161 148	12,01	
706200 PRESTATIONS DE SERVICE NS	28 040		28 040	1,83	5 170	0,38	22 870	442,38	
706300 PRESTATIONS DE SERVICE HOR					185	0,01	185	100,00	
706500 PRESTATIONS DE SERVICE 8 50%					7 200	0,53	-7 200	100,00	
Chiffres d'Affaires Nets	1 530 740		1 530 740	100,00	1 354 106	100,00	176 634	13,04	
Production stockée					-11 236	0,82	11 236	100,00	
713410 ETUDES EN COURS					-11 236	0,82	11 236	100,00	
Production immobilisée									
Subventions d'exploitation									
Reprises sur amortis. et prov., transfert de charges			67 375	4,40	38 155	2,82	29 220	76,58	
781500 REPRISE PROVISION			1 675	0,11	1 075	0,08	1 075	100,00	
781740 REP PROV DEPREC CPTES CLTS			65 700	4,29	38 155	2,82	27 545	72,19	
Autres produits			3 643	0,24	1 327	0,10	2 316	174,53	
758000 PRODUITS DIVERS DE GESTION			509	0,03	1 327	0,10	818	61,83	
758100 PRODUITS DIVERS SOUMIS			3 134	0,20			3 134	100,00	
Total des produits d'exploitation (I)			1 601 758	104,64	1 382 352	102,09	219 406	15,87	
Achats de marchandises (y compris droits de douane)									
Variation de stock (marchandises)									
Achats de matières premières et autres approvisionnements									
Variation de stock (matières premières et autres approv.)									
Autres achats et charges externes			745 811	48,72	645 890	47,70	99 921	15,47	
604000 ACHATS ETUDES ET PRESTATIONS DE SERVICES			23 420	1,53	8 629	0,64	14 791	171,41	
606120 EAU			164	0,01			164	100,00	
606130 ELECTRICITE			1 440	0,09	1 635	0,12	195	11,92	
606300 FOURN ENTRET PETIT EQUIPEMENT			1 701	0,11	295	0,02	1 406	476,61	
606400 FOURNITURES DE BUREAUX			4 604	0,30	2 685	0,20	1 919	71,47	
613200 LOCATIONS IMMOBILIERES			58 267	3,81	57 807	4,27	460	0,81	
613201 LOYER AVIGNON			6 500	0,42			6 500	100,00	
613300 LOCATION PHOTOCOPIEUR			1 236	0,08	1 236	0,09		0,00	
613500 LOCATION VOITURE			102	0,01	546	0,04	-444	81,31	
614000 CHARGES LOCATIVES ET COPROPRIE			6 962	0,45	10 729	0,79	-3 767	35,10	
614001 CHARGES LOCATIVES AVIGNON			283	0,02			283	100,00	
615200 ENTRETIEN BUREAUX			2 521	0,16	1 464	0,11	1 057	72,20	
615600 MAINTENANCE			15 154	0,93	12 498	0,92	2 656	21,25	
616000 PRIME ASSURANCE			114 569	7,48	103 193	7,62	11 376	11,02	
616001 SMABTP AVIGNON			501	0,03			501	100,00	
616100 ASSUR MULTIRISQUES			766	0,05			766	100,00	
616200 SMARTP ASSURANCE PREVOYANCE			3 440	0,22			3 440	100,00	
618100 DOCUMENTATION GENERALE					343	0,03	343	100,00	
621100 PERSONNEL INTERIMAIRE			27 316	1,78			27 316	100,00	
622600 HONORAIRES			5 506	0,38	13 095	0,97	7 589	17,44	
622602 Management fees MIPD			387 492	25,31	372 755	27,51	14 737	3,95	
622620 HONORAIRES EXPERT COMPTABLE			12 042	0,79	10 820	0,80	1 222	11,29	
622700 FRAIS ACTE ET CONTENTIFUX			135	0,01	227	0,02	-92	43,57	
623100 CAOFAUX CLIENTS					347	0,03	347	100,00	
625100 VOYAGES ET DEPLACEMENTS			15 174	0,99	11 432	0,84	3 742	32,73	
625110 FRAIS DE VOITURE			387	0,03	473	0,03	86	18,17	
625200 Frais de déplacement MIPD			45 175	2,95	25 429	1,88	19 746	77,65	
625700 RECEPTION			1 861	0,12	2 639	0,19	778	29,47	

Brizot-Masse Ingenierie

COMPTE DE RÉSULTAT

Période du 01/01/2017 au 31/12/2017

DÉTAILLÉ Présenté en Euros

COMPTE DE RÉSULTAT (suite)	Exercice clos le 31/12/2017 (12 mois)		Exercice précédent 31/12/2016 (12 mois)		Variation absolue (12 / 12)	%
626100 AFFRANCHISSEMENT ET FRAIS POST	435	0.03	303	0.02	132	43.56
626300 INTERNET	4 264	0.26	3 693	0.27	571	15.46
626400 TELEPHONE PORTABLE	2 248	0.15	1 690	0.12	558	33.02
627000 SERVICE BANCAIRE ASSIMILE	1 846	0.12	1 452	0.11	394	27.13
628100 COTISATIONS PROFESSIONNELLES	300	0.02	475	0.04	-175	-36.83
Impôts, taxes et versements assimilés	6 284	0.41	4 884	0.36	1 399	28.66
633100 TAXE APPRENTISSAGE	1 840	0.12	1 828	0.13	12	0.66
633200 FORMATION PROFESSIONNELLE	1 625	0.11	1 600	0.12	25	1.56
633210 ADESSAT			766	0.06	-766	-100.00
635110 CVAE - CFE	2 819	0.16	560	0.04	2 239	386.00
635800 AUTRES TAXES			120	0.01	-120	-100.00
Salaires et traitements	333 888	21.81	314 922	23.26	18 966	6.02
641100 SALAIRE BRUT	259 702	16.97	269 043	19.87	-9 341	-3.48
641200 PROV CONGES PAYES	-1 694	0.10	-8 493	0.47	4 799	73.91
641300 PRIMES ET GRATIFICATIONS	20 891	1.36	-2 816	-0.20	23 707	841.87
641410 INDEMNITE DE TRANSPORT	4 990	0.33	5 188	0.38	-198	-3.81
644000 PERS REMUNER. TRAVAIL EXPLOITANT	50 000	3.27	50 000	3.69	0	0.00
Charges sociales	148 591	9.58	125 479	9.27	21 112	16.83
645100 URSSAF COTISATION PATRONAL	73 851	4.82	75 381	5.57	-1 530	-2.02
645300 RETRAITE COTISATION PATRONAL	20 922	1.37	19 958	1.47	964	4.83
645400 POLE EMPLOI COTISATION PATRONAL	11 381	0.74	11 426	0.84	-45	-0.38
645500 PREVOYANCE	3 930	0.26	3 747	0.28	183	4.88
645800 charges sur primes	8 200	0.54			8 200	N.S.
645820 CHARGES SOCIALES /CONGES PAYES	-693	0.04	-2 889	0.20	2 196	78.01
645860 CHG SOCIALES S/PRIME	-4 100	0.26	-2 650	0.19	-1 450	-54.71
646100 GERANT URSSAF COT ALL FAMILIALE	9 551	0.62	10 352	0.76	-801	-7.73
646200 GERANT RAM COT MALADIE	4 117	0.27	4 379	0.32	-262	-5.97
646300 GERANT CIPAV COT RETRAITE	7 162	0.47	5 048	0.37	2 114	41.88
646500 AVIVA MADELIN	19 485	1.27	9 707	0.72	9 778	100.73
647500 MEDECINE DU TRAVAIL	879	0.05	744	0.05	135	16.15
649000 PERSONNEL - CICE	-8 095	0.52	-9 723	0.71	1 628	16.74
Dotations aux amortissements sur immobilisations	8 009	0.52	5 800	0.44	2 109	35.75
681110 DOT AMORTISSEMENT INCORPOREL	2 449	0.16	163	0.01	2 286	N.S.
681120 COTATION AUX AMORTISSEMENTS	5 559	0.36	5 738	0.42	-179	-3.11
Dotations aux provisions sur immobilisations						
Dotations aux provisions sur actif circulant	5 017	0.33	65 700	4.85	-60 683	-92.35
681740 PROV DEPRECIATION C/PTÉ CLIENTS	5 017	0.33	65 700	4.85	-60 683	-92.35
Dotations aux provisions pour risques et charges	19 305	1.28	2 525	0.19	16 780	664.65
681500 Provision litige	19 305	1.26	2 525	0.19	16 780	664.56
Autres charges	584	0.04	81	0.01	503	620.99
658000 CHARGES DIVERSE DE GESTION	584	0.04	81	0.01	503	620.99
Total des charges d'exploitation (II)	1 265 489	82.67	1 165 391	86.06	100 098	8.59
RÉSULTAT D'EXPLOITATION (I-II)	336 269	21.97	216 961	16.02	119 308	54.99
Quotes-parts de résultat sur opérations faites en commun						
Bénéfice attribué ou perte transférée (III)						
Perte supportée ou bénéfice transféré (IV)						
Produits financiers de participations						
Produits des autres valeurs mobilières et créances						
Autres intérêts et produits assimilés	5 743	0.38	5 589	0.41	154	2.76
768000 AUTRES PRODUITS FINANCIERS	5 743	0.36	5 589	0.41	154	2.76
Reprises sur provisions et transferts de charges						
Différences positives de change						
Produits nets sur cession valeurs mobilières placement						
Total des produits financiers (V)	5 743	0.38	5 589	0.41	154	2.76
Dotations financières aux amortissements et provisions						
Intérêts et charges assimilés	3 996	0.26	3 948	0.29	48	1.22

Brizot-Masse Ingenierie

COMPTE DE RÉSULTAT

Période du 01/01/2017 au 31/12/2017

DÉTAILLÉ Présenté en Euros

COMPTE DE RÉSULTAT (suite)	Exercice clos le 31/12/2017 (12 mois)		Exercice précédent 31/12/2016 (12 mois)		Variation absolue (12 / 12)		%
661500 INTERETS DFS CC	3 996	0,26	3 918	0,23	48	1,22	
Differences negatives de change							
Charges nettes sur cessions valeurs mobilières placements							
Total des charges financières (VI)	3 996	0,26	3 949	0,29	48	1,22	
RÉSULTAT FINANCIER (V-VI)	1 747	0,11	1 641	0,12	106	6,46	
RÉSULTAT COURANT AVANT IMPÔTS (I-II+III-IV+V-VI)	338 016	22,08	218 602	16,14	119 414	54,63	
Produits exceptionnels sur opérations de gestion	469	0,03	643	0,05	174	27,05	
772000 PRODUITS EXCEPT. S.EX ANT	469	0,03	643	0,05	174	27,05	
Produits exceptionnels sur opérations en capital	3 858	0,25	1 848	0,14	2 011	108,82	
778100 PRODUITS EXCEPTIONNELS	3 725	0,24	313	0,02	3 412	N S	
778200 PRODUITS EXCEPTIONNELS S EXD ANT	134	0,01			134	N S	
778800 RBT ASSURANCE DEGATS EAUX			1 535	0,11	-1 535	100,00	
Reprises sur provisions et transferts de charges							
Total des produits exceptionnels (VII)	4 328	0,28	2 481	0,18	1 837	73,75	
Charges exceptionnelles sur opérations de gestion	2 732	0,18	686	0,05	2 046	298,25	
671200 PRODUITS EXCEPTIONNELS S EXD ANT	2 732	0,18	132	0,01	2 600	N S	
672000 CHARGES S EXERCICES ANTERIEURS			554	0,04	554	100,00	
Charges exceptionnelles sur opérations en capital							
Dotations exceptionnelles aux amortissements et provisions							
Total des charges exceptionnelles (VIII)	2 732	0,18	686	0,05	2 046	298,25	
RÉSULTAT EXCEPTIONNEL (VII-VIII)	1 596	0,10	1 805	0,13	-209	11,57	
Participation des salariés (IX)							
Impôts sur les bénéfices (X)	102 461	6,69	63 466	4,69	38 993	61,44	
698100 IS INTEGRATION FISCALE	102 461	6,69	63 466	4,69	38 993	61,44	
Total des Produits (I+III+V+VII)	1 611 829	105,30	1 390 432	102,66	221 397	15,92	
Total des Charges (II+IV+VI+VIII+IX+X)	1 374 678	89,80	1 233 493	81,00	141 185	11,45	
RÉSULTAT NET	237 151	15,49	156 938	11,59	80 213	51,11	
	<i>Bénéfice</i>		<i>Bénéfice</i>				
Dont Credit bail mobilier							
Dont Credit-bail immobilier							

Annexes

PREAMBULE

L'exercice social clos le 31/12/2017 a une durée de 12 mois.
L'exercice précédent clos le 31/12/2016 avait une durée de 12 mois.

Le total du bilan de l'exercice avant affectation du résultat est de 838 247,10 E.

Le résultat net comptable est un bénéfice de 237 150,80 E.

Les informations communiquées ci-après font partie intégrante des comptes annuels qui ont été établis par le dirigeant.

REGLES ET METHODES COMPTABLES

Les conventions ci-après ont été appliquées dans le respect du principe de prudence, conformément aux règles de base suivantes :

- continuité de l'exploitation,
- permanence des méthodes comptables d'un exercice à l'autre,
- indépendance des exercices.

Les principales méthodes utilisées sont les suivantes :

- Provisions pour risques et charges : elles sont constituées pour tenir compte des risques financiers existant à la date de clôture des comptes.
- Amortissements de l'actif immobilisé : les biens susceptibles de subir une dépréciation sont amortis selon le mode linéaire ou dégressif sur la base de leur durée de vie économique.
- Provisions pour dépréciation d'actif : elles sont constituées pour tenir compte des risques d'irrecouvrabilité relatifs à l'actif existant à la date de clôture des comptes.

Les immobilisations corporelles sont évaluées à leur coût d'acquisition ou de production, compte tenu des frais nécessaires à la mise en état d'utilisation de ces biens, et après déduction des rabais commerciaux, remises, escomptes de règlements obtenus.

Les décisions suivantes ont été prises au niveau de la présentation des comptes annuels :

- immobilisations décomposables : l'entreprise n'a pas été en mesure de définir les immobilisations décomposables ou la décomposition de celles-ci ne présente pas d'impact significatif,
- immobilisations non décomposables : bénéficiant des mesures de tolérance, l'entreprise a opté pour le maintien des durées d'usage pour l'amortissement des biens non décomposés.

AUTRES ELEMENTS SIGNIFICATIFS DE L'EXERCICE

COMPTABILISATION, PRESENTATION DU CICE

Le CICE est comptabilisé au rythme de l'engagement, il est à prendre en compte au fur et à mesure de l'engagement des charges de rémunérations correspondantes.

La comptabilisation du CICE a été réalisée par l'option d'une diminution des charges de personnel, crédit d'un sous compte 64 (ANC, note d'information du 28 février 2013).

Conformément à son objet, le CICE 2013 a été utilisé pour l'amélioration de la compétitivité notamment pour la prospection de nouveaux marchés.

Les impacts de la prise en compte du CICE sur les états financiers sont les suivants :

- Diminution des charges de personnel pour un montant de 8 095 euros ;
- Créance de l'état pour le même montant.

AUTRES ELEMENTS SIGNIFICATIFS

Option pour le régime d'intégration fiscale à compter du 1er janvier 2015 :

MANAGEMENT INVESTISSEMENT PARTICIPATION BRIZOT (MIPB) est la société mère du groupe.

Autorisation donnée à la société MANAGEMENT INVESTISSEMENT PARTICIPATION BRIZOT (MIPB), SARL au capital de 800 000 euros, dont le siège social est 134 rue du Temple 75003 PARIS, à se constituer seule redevable de l'impôt des sociétés en vue de la détermination du résultat d'ensemble conformément aux dispositions de l'article 223 A du CGI.

Annexes (suite)

NOTES SUR LE BILAN ACTIF

Actif immobilisé

Les mouvements de l'exercice sont détaillés dans les tableaux ci-dessous :

Immobilisations brutes = 89 861 E

Actif immobilisé	A l'ouverture	Augmentation	Diminution	A la clôture
Immobilisations incorporelles	32 552			32 552
Immobilisations corporelles	32 905	4 337		37 241
Immobilisations financières	268 203	1 950	250 086	20 067
TOTAL	333 660	6 287	250 086	89 861

Amortissements et provisions d'actif = 57 716 E

Amortissements et provisions	A l'ouverture	Augmentation	Diminution	A la clôture
Immobilisations incorporelles	30 103	2 449		32 552
Immobilisations corporelles	19 604	5 559		25 163
Titres mis en équivalence				
Autres Immobilisations financières				
TOTAL	49 707	8 009		57 716

Détail des immobilisations et amortissements en fin de période

Nature des biens Immobilisés	Montant	Amortis.	Valeur nette	Durée
Concess.brevets licences	32 552	32 552	0	1 ans
Instal./agenc.divers	8 847	4 006	2 641	de 3 à 10 ans
Mat.bureau & informatique	24 968	17 843	7 128	de 3 à 5 ans
Mobilier	5 825	3 315	2 311	5 ans
TOTAL	69 793	57 716	12 078	

Etat des créances = 459 729 E

Etat des créances	Montant brut	A un an	A plus d'un an
Actif immobilisé	20 067		20 067
Actif circulant & charges d'avance	439 662	439 662	
TOTAL	459 729	439 662	20 067

Provisions pour dépréciation = 5 017 E

Nature des provisions	A l'ouverture	Augmentation	Diminution	A la clôture
Stocks et en-cours				
Comptes de tiers	65 700	5 017	65 700	5 017
Comptes financiers				
TOTAL	65 700	5 017	65 700	5 017

Produits à recevoir par postes du bilan = 20 106 E

Produits à recevoir	Montant
Immobilisations financières	
Clients et comptes rattachés	
Autres créances	20 106
Disponibilités	
TOTAL	20 106

Charges constatées d'avance = 56 703 E

Les charges constatées d'avance ne sont composées que de charges ordinaires dont la répercussion sur le résultat est reportée à un exercice ultérieur.

Annexes (suite)

NOTES SUR LE BILAN PASSIF

Capital social = 10 000 E

Mouvements des titres	Nombre	Val. nominale	Capital social
Titres en début d'exercice	10 000	1,00	10 000
Titres émis			
Titres remboursés ou annulés			
Titres en fin d'exercice	10 000	1,00	10 000

Provisions = 20 155 E

Nature des provisions	A l'ouverture	Augmentation	Utilisées	Non utilisées	A la clôture
Provisions réglementées					
Provisions pour risques &	2 525	19 305	1 675		20 155
TOTAL	2 525	19 305	1 675		20 155

Etat des dettes = 413 003 E

Etat des dettes	Montant total	De 0 à 1 an	De 1 à 5 ans	Plus de 5 ans
Etablissements de crédit	376	376		
Dettes financières diverses	44 567	44 567		
Fournisseurs	149 010	149 010		
Dettes fiscales & sociales	192 344	192 344		
Dettes sur immobilisations				
Autres dettes	26 706	26 706		
Produits constatés d'avance				
TOTAL	413 003	413 003		

Charges à payer par postes du bilan = 155 288 E

Charges à payer	Montant
Emp. & dettes établ. de crédit	376
Emp. & dettes financières div.	
Fournisseurs	98 226
Dettes fiscales & sociales	56 686
Autres dettes	
TOTAL	155 288

Annexes (suite)**NOTES SUR LE COMPTE DE RESULTAT****Ventilation du chiffre d'affaires = 1 530 740 E**

Le chiffre d'affaires de l'exercice se décompose de la manière suivante :

Nature du chiffre d'affaires	Montant HT	Taux
Prestations de services	1 530 740	100,00 %
TOTAL	1 530 740	100,00 %

Autres informations relatives au compte de résultat

Les postes de charges et produits composant le résultat de l'exercice figurent au compte de résultat des états financiers.

On pourra s'y reporter ainsi qu'à la plaquette financière annuelle, documents qui fournissent une information plus détaillée.



Annexes (suite)**AUTRES INFORMATIONS****Rémunération des dirigeants**

Cette information n'est pas mentionnée dans la présente Annexe, car elle conduirait indirectement à donner une rémunération individuelle.

Effectif moyen

Catégories de salariés	Salariés
Cadres	6
Agents de maîtrise & techniciens	
Employés	1
Ouvriers	
Apprentis sous contrat	
TOTAL	7

Indemnités de départ à la retraite

Les obligations liées aux indemnités légales ou conventionnelles de départ à la retraite n'ont pas été évaluées à la date du 31 décembre 2017 et seraient en toute hypothèse d'un montant non significatif.

Annexes (suite)**DETAIL DES POSTES CONCERNES PAR LE CHEVAUCHEMENT D'EXERCICE**

Les comptes détaillés dans les tableaux suivants concernent les écritures comptables relatives à l'indépendance des exercices.

Produits à recevoir = 20 106 E

Produits à recevoir sur autres créances	Montant
Fournisseurs rrr à recevoir(409800)	6 183
Etat - produits à recevoir(448700)	13 943
TOTAL	20 106

Charges constatées d'avance = 56 703 E

Charges constatées d'avance	Montant
Charges constatees d'avance(486000)	56 703
TOTAL	56 703

Charges à payer = 155 288 E

Emprunts & dettes auprès des étab. De crédit	Montant
Interets courus à payer(518600)	378
TOTAL	376

Dettes fournisseurs et comptes rattachés	Montant
Fourn factures non parvenues (408100)	9 728
Fnp mix(408101)	88 498
TOTAL	98 226

Dettes fiscales et sociales	Montant
Pers congés à payer(428200)	14 331
Pers autres charges à payer(428600)	24 500
Charges sociales s/cp(438600)	14 076
Taxe apprentissage (438810)	1 840
Taxe formation continue(438820)	1 939
TOTAL	56 686