

RCS : NICE

Code greffe : 0605

Documents comptables

REGISTRE DU COMMERCE ET DES SOCIETES

Le greffier du tribunal de commerce de NICE atteste l'exactitude des informations transmises ci-après

Nature du document : Documents comptables (B-S)

Numéro de gestion : 1987 B 00449

Numéro SIREN : 341 252 278

Nom ou dénomination : NICE DECOR

Ce dépôt a été enregistré le 30/07/2018 sous le numéro de dépôt 6564

Bilan Actif

Période du 01/01/17 au 31/12/17

Edition du 27/06/18

Tenue de compte EURO

NICE DECOR

RUBRIQUES	BRUT	Amortissements	Net (N) 31/12/2017	Net (N-1) 31/12/2016
CAPITAL SOUSCRIT NON APPELÉ				
IMMOBILISATIONS INCORPORELLES				
Frais d'établissement				
Frais de développement				
Concession, brevets et droits similaires				
Fonds commercial				
Autres immobilisations incorporelles				
Avances et acomptes sur immobilisations incorporelles				
TOTAL immobilisations incorporelles :				
IMMOBILISATIONS CORPORELLES				
Terrains				
Constructions				
Installations techniques, matériel et outillage industriel	81 462	79 349	2 113	4 363
Autres immobilisations corporelles	375 196	348 723	26 473	39 193
Immobilisations en cours				
Avances et acomptes				
TOTAL immobilisations corporelles :	456 658	428 071	28 587	43 555
IMMOBILISATIONS FINANCIÈRES				
Participations évaluées par mise en équivalence				
Autres participations				
Créances rattachées à des participations				
Autres titres immobilisés				
Prêts				
Autres immobilisations financières	11 502		11 502	12 170
TOTAL immobilisations financières :	11 502		11 502	12 170
ACTIF IMMOBILISÉ	468 160	428 071	40 089	55 726
STOCKS ET EN-COURS				
Matières premières et approvisionnement	38 490		38 490	58 018
Stocks d'en-cours de production de biens				
Stocks d'en-cours production de services				
Stocks produits intermédiaires et finis				
Stocks de marchandises				
TOTAL stocks et en-cours :	38 490		38 490	58 018
CRÉANCES				
Avances, acomptes versés sur commandes				
Créances clients et comptes rattachés	612 943	9 635	603 308	362 324
Autres créances	27 512		27 512	25 164
Capital souscrit et appelé, non versé				
TOTAL créances :	640 454	9 635	630 820	387 488
DISPONIBILITÉS ET DIVERS				
Valeurs mobilières de placement				
Disponibilités	530 951		530 951	433 142
Charges constatées d'avance	3 689		3 689	3 584
TOTAL disponibilités et divers :	534 640		534 640	436 726
ACTIF CIRCULANT	1 213 585	9 635	1 203 950	882 232
Frais d'émission d'emprunts à étaler				
Primes remboursement des obligations				
Écarts de conversion actif				

TOTAL GÉNÉRAL	1 681 745	437 706	1 244 039	937 957
----------------------	------------------	----------------	------------------	----------------

*Certifié conforme
à l'original*

la présente


Bilan Passif

Période du 01/01/17 au 31/12/17

Edition du 27/06/18

Tenue de compte EURO

NICE DECOR

RUBRIQUES	Net (N) 31/12/2017	Net (N-1) 31/12/2016
SITUATION NETTE		
Capital social ou individuel dont versé	7 622	7 622
Primes d'émission, de fusion, d'apport, ...		
Écarts de réévaluation dont écart d'équivalence		
Réserve légale	762	762
Réserves statutaires ou contractuelles	508 907	484 548
Réserves réglementées		
Autres réserves	10 351	10 351
Report à nouveau		
Résultat de l'exercice	54 899	24 359
TOTAL situation nette :	582 542	527 643
SUBVENTIONS D'INVESTISSEMENT		
PROVISIONS RÉGLEMENTÉES		
CAPITAUX PROPRES	582 542	527 643
Produits des émissions de titres participatifs		
Avances conditionnées		
AUTRES FONDS PROPRES		
Provisions pour risques		
Provisions pour charges		
PROVISIONS POUR RISQUES ET CHARGES		
DETTES FINANCIÈRES		
Emprunts obligataires convertibles		
Autres emprunts obligataires		
Emprunts et dettes auprès des établissements de crédit	4 524	7 775
Emprunts et dettes financières divers	1 699	17 008
TOTAL dettes financières :	6 223	24 784
AVANCES ET ACOMPTES RECUS SUR COMMANDES EN COURS		
DETTES DIVERSES		
Dettes fournisseurs et comptes rattachés	204 664	152 503
Dettes fiscales et sociales	246 896	206 462
Dettes sur immobilisations et comptes rattachés		
Autres dettes	59 223	26 566
TOTAL dettes diverses :	510 783	385 531
PRODUITS CONSTATÉS D'AVANCE	144 491	
DETTES	661 497	410 314
Ecarts de conversion passif		
TOTAL GÉNÉRAL	1 244 039	937 957


Compte de Résultat (Première Partie)

NICE DECOR

Période du 01/01/17 au 31/12/17
Edition du 27/06/18
Tenue de compte EURO

RUBRIQUES	France	Export	Net (N) 31/12/2017	Net (N-1) 31/12/2016
Ventes de marchandises	32 482		32 482	29 530
Production vendue de biens				
Production vendue de services	2 203 970		2 203 970	1 794 031
Chiffres d'affaires nets	2 236 452		2 236 452	1 823 561
Production stockée				
Production immobilisée				
Subventions d'exploitation				1 000
Reprises sur amortissements et provisions, transfert de charges			16 303	17 130
Autres produits			22	48
PRODUITS D'EXPLOITATION			2 252 777	1 841 739
CHARGES EXTERNES				
Achats de marchandises [et droits de douane]				
Variation de stock de marchandises				
Achats de matières premières et autres approvisionnements			521 161	390 971
Variation de stock [matières premières et approvisionnements]			19 528	(23 764)
Autres achats et charges externes			889 051	786 962
TOTAL charges externes :			1 429 740	1 154 170
IMPOTS, TAXES ET VERSEMENTS ASSIMILÉS			15 173	13 897
CHARGES DE PERSONNEL				
Salaires et traitements			436 687	367 317
Charges sociales			285 276	248 328
TOTAL charges de personnel :			721 963	615 645
DOTATIONS D'EXPLOITATION				
Dotations aux amortissements sur immobilisations			17 475	24 826
Dotations aux provisions sur immobilisations				
Dotations aux provisions sur actif circulant			9 635	
Dotations aux provisions pour risques et charges				
TOTAL dotations d'exploitation :			27 109	24 826
AUTRES CHARGES D'EXPLOITATION			2	3
CHARGES D'EXPLOITATION			2 193 987	1 808 541
RÉSULTAT D'EXPLOITATION			58 790	33 198

*Certifié conforme
à l'original
de garantie*



Compte de Résultat (Seconde Partie)




NICE DECOR

Période du 01/01/17 au 31/12/17
Edition du 27/06/18
Tenue de compte EURO

RUBRIQUES	Net (N) 31/12/2017	Net (N-1) 31/12/2016
RÉSULTAT D'EXPLOITATION	58 790	33 198
Bénéfice attribué ou perte transférée Perte supportée ou bénéfice transféré		
PRODUITS FINANCIERS		
Produits financiers de participation		
Produits des autres valeurs mobilières et créances de l'actif immobilisé		
Autres intérêts et produits assimilés	59	55
Reprises sur provisions et transferts de charges		
Différences positives de change		
Produits nets sur cessions de valeurs mobilières de placement		
	59	55
CHARGES FINANCIÈRES		
Dotations financières aux amortissements et provisions		
Intérêts et charges assimilées	2 158	672
Différences négatives de change		
Charges nettes sur cessions de valeurs mobilières de placement		
	2 158	672
RÉSULTAT FINANCIER	(2 099)	(617)
RÉSULTAT COURANT AVANT IMPOTS	56 690	32 581
PRODUITS EXCEPTIONNELS		
Produits exceptionnels sur opérations de gestion	6 213	6 032
Produits exceptionnels sur opérations en capital		200
Reprises sur provisions et transferts de charges		
	6 213	6 232
CHARGES EXCEPTIONNELLES		
Charges exceptionnelles sur opérations de gestion	4 837	12 849
Charges exceptionnelles sur opérations en capital		
Dotations exceptionnelles aux amortissements et provisions		
	4 837	12 849
RÉSULTAT EXCEPTIONNEL	1 376	(6 617)
Participation des salariés aux résultats de l'entreprise		
Impôts sur les bénéfices	3 167	1 605
TOTAL DES PRODUITS	2 259 049	1 848 026
TOTAL DES CHARGES	2 204 150	1 823 667
BÉNÉFICE OU PERTE	54 899	24 359

Certifié conforme
à l'original
de garanti
~~Act~~

Annexe



Les conventions générales comptables ont été appliquées dans le respect du principe de prudence, conformément aux hypothèses de base :

- continuité de l'exploitation
 - permanence des méthodes comptables d'un exercice à l'autre
 - indépendance des exercices
- et conformément aux règles générales d'établissement et de présentation des comptes annuels.

La méthode de base retenue pour l'évaluation des éléments inscrits en comptabilité est la méthode des coûts historiques. Les principales méthodes utilisées sont les suivantes :

IMMOBILISATIONS CORPORELLES

Les immobilisations corporelles sont évaluées à leur coût d'acquisition (prix d'achat et frais accessoires, hors frais d'acquisition des immobilisations) ou à leur coût de production.

Les intérêts des emprunts spécifiques à la production d'immobilisations sont ou ne sont pas inclus dans le coût de production des immobilisations.

Les amortissements pour dépréciation sont calculés suivant le mode linéaire ou dégressif en fonction de la durée de vie prévue :

- Constructions 10 à 15 ans
- Agencements et aménagements des constructions 10 ans
- Matériel et outillages industriels 5 à 10 ans
- Matériel de transport 4 à 5 ans

PARTICIPATION, AUTRES TITRES IMMOBILISES, VALEURS MOBILIERES DE PLACEMENT

La valeur brute est constituée par le coût d'achat hors frais accessoires. Lorsque la valeur d'inventaire est inférieure à la valeur brute, une provision pour dépréciation est constituée du montant de la différence.

STOCKS

Les stocks sont évalués suivant la méthode FIFO (1er entré, 1er sorti).

La valeur brute des marchandises et approvisionnements comprend le prix d'achat et les frais accessoires.

Les produits fabriqués sont valorisés au coût de production comprenant les consommations et les charges directes et indirectes de production, les amortissements des biens concourant à la production. Le coût de la sous-activité est exclu de la valeur des stocks.

Les intérêts sont toujours exclus de la valorisation des stocks / sont éventuellement inclus.

Une provision pour dépréciation des stocks égale à la différence entre la valeur brute déterminée suivant les modalités indiquées ci-dessus et le cours du jour ou la valeur de réalisation déduction faite des frais proportionnels de vente, est effectuée lorsque cette valeur brute est supérieure à l'autre terme énoncé.

CREANCES

Les créances sont valorisées à leur valeur nominale. Une provision pour dépréciation est pratiquée lorsque la valeur d'inventaire est inférieure à la valeur comptable.

PRIMES DE REMBOURSEMENT DES OBLIGATIONS

Les primes de remboursement sont amorties au prorata des intérêts courus/par fractions égales sur la durée de l'emprunt.

PROVISIONS REGLEMENTEES

Les provisions réglementées figurant au bilan comprennent..... et la différence entre les amortissements fiscaux et les amortissements pour dépréciation calculés suivant le mode linéaire / dégressif.

La contrepartie des provisions réglementées est inscrite au compte de résultat dans les charges et produits

- exceptionnels pour les provisions
- d'exploitation pour les provisions
- financiers pour les provisions

OPERATIONS EN DEVISES

Les charges et produits en devises sont enregistrés pour leur contrevaieur à la date de l'opération.

Les dettes, créances, disponibilités en devises figurent au bilan pour leur contrevaieur au cours de fin d'exercice.

La différence résultant de l'actualisation des dettes et créances en devises à ce dernier cours est portée au bilan en "Écart de conversion".

Les pertes latentes de change non compensées font l'objet d'une provision pour risques, en totalité / partiellement suivant les modalités suivantes

Amortissements

NICE DECOR

Période du 01/01/17 au 31/12/17
Edition du 27/06/18
Tenue de compte EURO

SITUATIONS ET MOUVEMENTS DE L'EXERCICE				
IMMOBILISATIONS AMORTISSABLES	Montant début exercice	Augmentations dotations	Diminutions reprises	Montant fin exercice
IMMOBILISATIONS INCORPORELLES				
Frais d'étab. et de développement.				
Autres immobilisations incorporelles				
TOTAL immobilisations incorporelles :				
IMMOBILISATIONS CORPORELLES				
Terrains				
Constructions sur sol propre				
Constructions sur sol d'autrui				
Constructions installations générales				
Installations techn. et outillage industriel	76 750	2 598		79 349
Inst. générales, agencements et divers	296 194	9 385		305 578
Matériel de transport	16 250	4 876		21 126
Mat. de bureau, informatique et mobil.	21 403	616		22 018
Emballages récupérables et divers				
TOTAL immobilisations corporelles :	410 597	17 475		428 071
TOTAL GÉNÉRAL	410 597	17 475		428 071

VENTILATIONS DES DOTATIONS AUX AMORTISSEMENTS DE L'EXERCICE			
IMMOBILISATIONS AMORTISSABLES	Amortissements linéaires	Amortissements dégressifs	Amortissements exceptionnels
IMMOBILISATIONS INCORPORELLES			
Frais d'établissement et de développement			
Autres immobilisations incorporelles			
TOTAL immobilisations incorporelles :			
IMMOBILISATIONS CORPORELLES			
Terrains			
Constructions sur sol propre			
Constructions sur sol d'autrui			
Constructions installations générales			
Installations techniques et outillage industriel			
Installations générales, agencements et divers			
Matériel de transport			
Matériel de bureau, informatique et mobilier			
Emballages récupérables et divers			
TOTAL immobilisations corporelles :			
Frais d'acquisition de titres de participations			
TOTAL GÉNÉRAL			

Charges à Payer

NICE DECOR

Période du 01/01/17 au 31/12/17
Edition du 27/06/18
Tenue de compte EURO

MONTANT DES CHARGES À PAYER INCLUS DANS LES POSTES SUIVANTS DU BILAN	Montant
Emprunts obligataires convertibles	
Autres emprunts obligataires	
Emprunts et dettes auprès des établissements de crédit	
Emprunts et dettes financières divers	
Dettes fournisseurs et comptes rattachés	390
Dettes fiscales et sociales	5 328
Dettes sur immobilisations et comptes rattachés	
Disponibilités, charges à payer	
Autres dettes	400
TOTAL	6 118

Charges et Produits Constatés d'Avance

NICE DECOR

Période du 01/01/17 au 31/12/17
Edition du 27/06/18
Tenue de compte EURO

RUBRIQUES	Charges	Produits
Charges ou produits d'exploitation	3 689	144 491
Charges ou produits financiers		
Charges ou produits exceptionnels		
TOTAL	3 689	144 491

Composition du Capital Social

NICE DECOR

Période du 01/01/17 au 31/12/17
Edition du 27/06/18
Tenue de compte EURO

CATEGORIES DE TITRES	Nombre	Valeur nominale
1 - Actions ou parts sociales composant le capital soc. au début de l'exercice	500	15,24
2 - Actions ou parts sociales émises pendant l'exercice		
3 - Actions ou parts sociales remboursées pendant l'exercice		
4 - Actions ou parts sociales composant le capital social en fin d'exercice	500	15,24

Détail des Produits Exceptionnels et Charges Exceptionnelles

NICE DECOR

Période du 01/01/17 au 31/12/17
Edition du 27/06/18
Tenue de compte EURO

PRODUITS EXCEPTIONNELS	Montant	Imputé au compte
REGUL CHARGES SOCIALES	6 213	

TOTAL	6 213	
--------------	--------------	--

CHARGES EXCEPTIONNELLES	Montant	Imputé au compte
AMENDES	937	
OPERATION DE MECENAT	3 900	

TOTAL	4 837	
--------------	--------------	--

Détail des Transferts de Charges

NICE DECOR

Période du 01/01/17 au 31/12/17
Edition du 27/06/18
Tenue de compte EURO

NATURE	Montant
REMBOURSEMENTS SINISTRES ASSURANCE	9 390
DIVERS	6 913
TOTAL	16 303

Immobilisations

Période du 01/01/17 au 31/12/17

Edition du 27/06/18

Tenue de compte EURO

NICE DECOR

RUBRIQUES	Valeur brute début exercice	Augmentations par réévaluation	Acquisitions apports, création virements
IMMOBILISATIONS INCORPORELLES			
Frais d'établissement et de développement			
Autres immobilisations incorporelles			
TOTAL immobilisations incorporelles :			
IMMOBILISATIONS CORPORELLES			
Terrains			
Constructions sur sol propre			
Constructions sur sol d'autrui			
Constructions installations générales			
Installations techniques et outillage industriel	81 113		349
Installations générales, agencements et divers	317 590		548
Matériel de transport	32 812		
Matériel de bureau, informatique et mobilier	22 637		1 609
Emballages récupérables et divers			
Immobilisations corporelles en cours			
Avances et acomptes			
TOTAL immobilisations corporelles :	454 152		2 506
IMMOBILISATIONS FINANCIÈRES			
Participations évaluées par mises en équivalence			
Autres participations			
Autres titres immobilisés			
Prêts et autres immobilisations financières	12 170		
TOTAL immobilisations financières :	12 170		
TOTAL GÉNÉRAL	466 322		2 506

RUBRIQUES	Diminutions par virement	Diminutions par cessions mises hors service	Valeur brute fin d'exercice	Réévaluations légales
IMMOBILISATIONS INCORPORELLES				
Frais d'étab. et de développement				
Autres immobilisations incorporelles				
TOTAL immobilisations incorporelles :				
IMMOBILISATIONS CORPORELLES				
Terrains				
Constructions sur sol propre				
Constructions sur sol d'autrui				
Constructions installations générales				
Install. techn., matériel et out. industriels			81 462	
Inst. générales, agencements et divers			318 138	
Matériel de transport			32 812	
Mat. de bureau, informatique et mobil.			24 246	
Emballages récupérables et divers				
Immobilisations corporelles en cours				
Avances et acomptes				
TOTAL immobilisations corporelles :			456 658	
IMMOBILISATIONS FINANCIÈRES				
Participations mises en équivalence				
Autres participations				
Autres titres immobilisés				
Prêts et autres immo. financières		668	11 502	
TOTAL immobilisations financières :		668	11 502	
TOTAL GÉNÉRAL		668	468 160	

NICE DÉCOR
Sarl au capital social de 7.622 Euros
Siège social : 137 Avenue Henri Dunant - 06100 NICE
Siren 341 252 278 - APE 4333Z

Procès verbal

Assemblée Générale Ordinaire Annuelle du 22 Juin 2018
Statuant sur les comptes arrêtés au 31 décembre 2017

L'an 2018, le 22 Juin à 19 heures, les associés de la Sarl Nice Décor se sont réunis, au siège social de la société, sur convocation verbale de la gérante Madame Elizabeth NANNINI afin de délibérer sur l'ordre du jour suivant :

- Étude du rapport de gestion ainsi que des comptes arrêtés au 31/12/2017.
- Approbation desdits comptes et affectation du résultat.
- Quitus donné à la gérance.

Sont présents :

Monsieur Nicolas Nannini propriétaire de 250 parts sociales.
Madame Nicole Nannini propriétaire de 250 parts sociales.
Soit au total de 500 parts sociales de 15.24 € chacune représentative de l'intégralité des droits sociaux ; en vertu de quoi l'assemblée peut valablement délibérer, après avoir désigné Madame Elisabeth NANNINI comme Président de séance.

Les associés reconnaissent avoir eu connaissance, quinze jours avant la réunion de la présente assemblée, des documents suivants, lesquels sont présents sur le bureau :

- * Inventaire des actifs et passifs de la société composant son patrimoine.
- * Comptes annuels, Bilan, Compte de Résultat, Annexe, au 31 décembre 2017.
- * Rapport de gestion présenté par le gérant et relatif à l'exercice écoulé.
- * Ordre du jour de la présente assemblée.
- * Textes des résolutions proposées.

La gérante ouvre la séance par la lecture de son rapport de gestion et répond aux différentes questions qui lui sont posées.

Il est ensuite passé à l'examen ainsi qu'au vote des résolutions proposées :

1ère résolution.

Le résultat bénéficiaire constaté de 54.899 € est affecté au compte de réserves dont le solde de 508.904 € passera à 563.806 €.

Cette 1ère résolution est adoptée à l'unanimité.

2ème résolution.

La rémunération salariale brute de la gérante pour l'exercice écoulé a été de 41.170 euros, ce qui est approuvé par l'assemblée.

Cette 2ème résolution est adoptée à l'unanimité.

3ème résolution.

L'assemblée approuve les comptes au 31 décembre 2017 qui lui sont présentés et donne à la gérante quitus de sa gestion.

Cette 3ème résolution est adoptée à l'unanimité.

4ème résolution.

L'assemblée générale, après avoir entendu la lecture du rapport de la gérance sur les conventions visées à l'article L223-19 du Code de Commerce, constate qu'aucune convention visée à cet article n'a été conclue au titre de l'exercice écoulé.

Cette 4ème résolution est adoptée à l'unanimité.

La séance est levée à 19 heures 30 ; les associés, tous présents ont signé le présent procès verbal.

Nicolas NANNINI

Nicole NANNINI

Elizabeth NANNINI

*Certifie conforme
à l'original*

La gérante
