

RCS : NICE

Code greffe : 0605

Documents comptables

REGISTRE DU COMMERCE ET DES SOCIETES

**Le greffier du tribunal de commerce de NICE atteste l'exactitude des informations transmises ci-après**

Nature du document : Documents comptables (B-S)



Numéro de gestion : 1987 B 00449

Numéro SIREN : 341 252 278

Nom ou dénomination : NICE DECOR

Ce dépôt a été enregistré le 21/07/2021 sous le numéro de dépôt 8829


**NICE DECOR**  
137 AVENUE HENRY DUNANT  
06100 NICE  
0493568085



# Etats Comptables et Fiscaux

31/12/2020

*Certifié Comptable et  
Fiscal  
de l'Etat*






© Sage

Téléphone :

**SARL NICE DECOR**  
au capital de 7622,45 €  
Siège Social : 137, av. Henri Dunant - 06100 NICE  
Tél. 04 93 56 80 85 - Fax 04 92 04 24 28  
Siret 341 252 278 00039 - APE 4333Z - URS SAF NICE N° 061 - 6698 25010  
RCS NICE 341 252 278 - RM 025279006  
N° TVA Intra. FR 28 341 252 278

# Bilan



# Bilan Actif

NICE DECOR

Période du 01/01/20 au 31/12/20

Edition du 08/07/21

Devise d'édition EURO

RUBRIQUES	BRUT	Amortissements	Net (N) 31/12/2020	Net (N-1) 31/12/2019
CAPITAL SOUSCRIT NON APPELÉ				
IMMOBILISATIONS INCORPORELLES				
Frais d'établissement				
Frais de développement				
Concession, brevets et droits similaires				
Fonds commercial				
Autres immobilisations incorporelles				
Avances et acomptes sur immobilisations incorporelles				
<b>TOTAL immobilisations incorporelles :</b>				
IMMOBILISATIONS CORPORELLES				
Terrains				
Constructions				
Installations techniques, matériel et outillage industriel	81 795	81 561	233	426
Autres immobilisations corporelles	413 915	387 084	26 831	20 668
Immobilisations en cours				
Avances et acomptes				
<b>TOTAL immobilisations corporelles :</b>	<b>495 709</b>	<b>468 645</b>	<b>27 064</b>	<b>21 094</b>
IMMOBILISATIONS FINANCIÈRES				
Participations évaluées par mise en équivalence				
Autres participations				
Créances rattachées à des participations				
Autres titres immobilisés				
Prêts				
Autres immobilisations financières	11 502		11 502	11 502
<b>TOTAL immobilisations financières :</b>	<b>11 502</b>		<b>11 502</b>	<b>11 502</b>
<b>ACTIF IMMOBILISÉ</b>	<b>507 211</b>	<b>468 645</b>	<b>38 567</b>	<b>32 596</b>
STOCKS ET EN-COURS				
Matières premières et approvisionnement	29 586		29 586	34 740
Stocks d'en-cours de production de biens				
Stocks d'en-cours production de services				
Stocks produits intermédiaires et finis				
Stocks de marchandises				
<b>TOTAL stocks et en-cours :</b>	<b>29 586</b>		<b>29 586</b>	<b>34 740</b>
CRÉANCES				
Avances, acomptes versés sur commandes				
Créances clients et comptes rattachés	1 055 731	19 418	1 036 314	1 042 589
Autres créances	10 610		10 610	30 541
Capital souscrit et appelé, non versé				
<b>TOTAL créances :</b>	<b>1 066 341</b>	<b>19 418</b>	<b>1 046 923</b>	<b>1 073 130</b>
DISPONIBILITÉS ET DIVERS				
Valeurs mobilières de placement				
Disponibilités	742 765		742 765	487 879
Charges constatées d'avance	5 394		5 394	8 242
<b>TOTAL disponibilités et divers :</b>	<b>748 159</b>		<b>748 159</b>	<b>496 121</b>
<b>ACTIF CIRCULANT</b>	<b>1 844 086</b>	<b>19 418</b>	<b>1 824 668</b>	<b>1 603 992</b>
Frais d'émission d'emprunts à étaler				
Primes remboursement des obligations				
Écart de conversion actif				
<b>TOTAL GÉNÉRAL</b>	<b>2 351 297</b>	<b>488 062</b>	<b>1 863 235</b>	<b>1 636 588</b>

# Bilan Passif

NICE DECOR

Période du 01/01/20 au 31/12/20

Edition du 08/07/21

Devise d'édition EURO

RUBRIQUES	Net (N) 31/12/2020	Net (N-1) 31/12/2019
<b>SITUATION NETTE</b>		
Capital social ou individuel dont versé	7 622	7 622
Primes d'émission, de fusion, d'apport, ...		
Écarts de réévaluation dont écart d'équivalence		
Réserve légale	762	762
Réserves statutaires ou contractuelles	679 529	640 683
Réserves réglementées		
Autres réserves	10 351	10 351
Report à nouveau		
<b>Résultat de l'exercice</b>	156 881	38 846
<b>TOTAL situation nette :</b>	<b>855 146</b>	<b>698 265</b>
SUBVENTIONS D'INVESTISSEMENT		
PROVISIONS RÉGLEMENTÉES		
<b>CAPITAUX PROPRES</b>	<b>855 146</b>	<b>698 265</b>
Produits des émissions de titres participatifs		
Avances conditionnées		
<b>AUTRES FONDS PROPRES</b>		
Provisions pour risques		
Provisions pour charges		
<b>PROVISIONS POUR RISQUES ET CHARGES</b>		
<b>DETTES FINANCIÈRES</b>		
Emprunts obligataires convertibles		
Autres emprunts obligataires		
Emprunts et dettes auprès des établissements de crédit	3 009	
Emprunts et dettes financières divers	15 405	16 085
<b>TOTAL dettes financières :</b>	<b>18 414</b>	<b>16 085</b>
<b>AVANCES ET ACOMPTES RECUS SUR COMMANDES EN COURS</b>	<b>6 691</b>	
<b>DETTES DIVERSES</b>		
Dettes fournisseurs et comptes rattachés	386 958	367 644
Dettes fiscales et sociales	409 454	336 668
Dettes sur immobilisations et comptes rattachés		
Autres dettes	39 455	17 491
<b>TOTAL dettes diverses :</b>	<b>835 867</b>	<b>721 803</b>
<b>PRODUITS CONSTATÉS D'AVANCE</b>	<b>147 117</b>	<b>200 435</b>
<b>DETTES</b>	<b>1 008 089</b>	<b>938 323</b>
Ecarts de conversion passif		
<b>TOTAL GÉNÉRAL</b>	<b>1 863 235</b>	<b>1 636 588</b>

# Compte de Résultat



# Compte de Résultat (Première Partie)

NICE DECOR

Période du 01/01/20 au 31/12/20  
Edition du 08/07/21  
Devise d'édition EURO

RUBRIQUES	France	Export	Net (N) 31/12/2020	Net (N-1) 31/12/2019
Ventes de marchandises	5 542		5 542	5 269
Production vendue de biens				
Production vendue de services	2 367 763		2 367 763	2 287 366
<b>Chiffres d'affaires nets</b>	<b>2 373 305</b>		<b>2 373 305</b>	<b>2 292 635</b>
Production stockée				
Production immobilisée				
Subventions d'exploitation				
Reprises sur amortissements et provisions, transfert de charges			20 360	13 893
Autres produits			18	7
<b>PRODUITS D'EXPLOITATION</b>			<b>2 393 683</b>	<b>2 306 535</b>
<b>CHARGES EXTERNES</b>				
Achats de marchandises [et droits de douane]			20	533
Variation de stock de marchandises				
Achats de matières premières et autres approvisionnements			564 049	538 388
Variation de stock [matières premières et approvisionnements]			5 154	1 520
Autres achats et charges externes			964 214	895 521
<b>TOTAL charges externes :</b>			<b>1 533 436</b>	<b>1 435 962</b>
<b>IMPOTS, TAXES ET VERSEMENTS ASSIMILÉS</b>			15 110	17 253
<b>CHARGES DE PERSONNEL</b>				
Salaires et traitements			362 082	464 687
Charges sociales			235 487	327 825
<b>TOTAL charges de personnel :</b>			<b>597 569</b>	<b>792 512</b>
<b>DOTATIONS D'EXPLOITATION</b>				
Dotations aux amortissements sur immobilisations			15 473	13 171
Dotations aux provisions sur immobilisations				
Dotations aux provisions sur actif circulant			9 783	
Dotations aux provisions pour risques et charges				
<b>TOTAL dotations d'exploitation :</b>			<b>25 256</b>	<b>13 171</b>
<b>AUTRES CHARGES D'EXPLOITATION</b>			1 073	214
<b>CHARGES D'EXPLOITATION</b>			<b>2 172 445</b>	<b>2 259 112</b>
<b>RÉSULTAT D'EXPLOITATION</b>			<b>221 238</b>	<b>47 423</b>


# Compte de Résultat (Seconde Partie)

NICE DECOR

Période du 01/01/20 au 31/12/20  
Edition du 08/07/21  
Devise d'édition EURO

RUBRIQUES	Net (N) 31/12/2020	Net (N-1) 31/12/2019
<b>RÉSULTAT D'EXPLOITATION</b>	<b>221 238</b>	<b>47 423</b>
Bénéfice attribué ou perte transférée Perte supportée ou bénéfice transféré		
<b>PRODUITS FINANCIERS</b>		
Produits financiers de participation		
Produits des autres valeurs mobilières et créances de l'actif immobilisé		
Autres intérêts et produits assimilés	22	453
Reprises sur provisions et transferts de charges		
Différences positives de change		
Produits nets sur cessions de valeurs mobilières de placement		
	<b>22</b>	<b>453</b>
<b>CHARGES FINANCIÈRES</b>		
Dotations financières aux amortissements et provisions		
Intérêts et charges assimilées		52
Différences négatives de change		
Charges nettes sur cessions de valeurs mobilières de placement		
		<b>52</b>
<b>RÉSULTAT FINANCIER</b>	<b>22</b>	<b>401</b>
<b>RÉSULTAT COURANT AVANT IMPOTS</b>	<b>221 260</b>	<b>47 824</b>
<b>PRODUITS EXCEPTIONNELS</b>		
Produits exceptionnels sur opérations de gestion		630
Produits exceptionnels sur opérations en capital		
Reprises sur provisions et transferts de charges		
		<b>630</b>
<b>CHARGES EXCEPTIONNELLES</b>		
Charges exceptionnelles sur opérations de gestion	10 220	1 070
Charges exceptionnelles sur opérations en capital		
Dotations exceptionnelles aux amortissements et provisions		
	<b>10 220</b>	<b>1 070</b>
<b>RÉSULTAT EXCEPTIONNEL</b>	<b>(10 220)</b>	<b>(440)</b>
Participation des salariés aux résultats de l'entreprise Impôts sur les bénéfices	54 159	8 538
<b>TOTAL DES PRODUITS</b>	<b>2 393 705</b>	<b>2 307 618</b>
<b>TOTAL DES CHARGES</b>	<b>2 236 824</b>	<b>2 268 773</b>
<b>BÉNÉFICE OU PERTE</b>	<b>156 881</b>	<b>38 846</b>

# Détail des comptes



# Détail des Comptes

NICE DECOR

Période du 01/01/20 au 31/12/20

Edition du 08/07/21

Devise d'édition EURO

© Sage - Ciel Etats comptables et fiscaux 14.10

Bilan Actif (2050)						
	Brut	Amortissements	Net 31/12/2020	Net N-1 31/12/2019	Variation En valeur	En %
<b>ACTIF IMMOBILISÉ</b>						
<b>Immobilisations incorporelles</b>						
<b>Immobilisations corporelles</b>						
Inst. tech., matériel et out. industriels	81 794,61	81 561,26	233,35	426,03	-192,68	-45,23
21500000 MATERIEL ET OUTILLAGE	81 794,61		81 794,61	81 794,61		
28150000 AMORTISSEMENT MAT.&		81 561,26	-81 561,26	-81 368,58	-192,68	-0,24
Autres immobilisations corporelles	413 914,56	387 083,51	26 831,05	20 667,73	6 163,32	29,82
21810000 AGENC.A.I.6 RUE SOSPEL	6 817,92		6 817,92	6 817,92		
21811000 A.A.I. HENRI DUNANT	308 807,38		308 807,38	308 807,38		
21812000 A.A.I. ANDRIOLI	2 512,80		2 512,80	2 512,80		
21820000 MATERIEL DE TRANSPORT	66 530,24		66 530,24	46 530,24	20 000,00	42,98
21830000 MATERIEL DE BUREAU	22 894,86		22 894,86	21 450,82	1 444,04	6,73
21840000 MOBILIER	6 351,36		6 351,36	6 351,36		
28181000 AMORTISS.DES A.A.I.-SO		5 985,83	-5 985,83	-5 816,23	-169,60	-2,92
28181100 AMORTIS. AAI DUNANT		306 618,89	-306 618,89	-303 815,27	-2 803,62	-0,92
28181200 AMORTIS. A.A.I. ANDRIOLI		2 512,80	-2 512,80	-2 512,80		
28182000 AMORT.MATERIEL DE PO		46 902,70	-46 902,70	-35 622,82	-11 279,88	-31,66
28183000 AMORT.MAT. DE BUREAU		20 179,99	-20 179,99	-19 334,99	-845,00	-4,37
28184000 AMORT.MOBILIER		4 883,30	-4 883,30	-4 700,68	-182,62	-3,88
<b>Immobilisations financières</b>						
Autres immobilisations financières	11 502,32		11 502,32	11 502,32	0,00	
27500000 DEPOTS ET CAUTIONNE	6 951,68		6 951,68	6 951,68		
27510000 CAUTION SCI JNN DUNA	3 049,00		3 049,00	3 049,00		
27530000 DEPOT DE GARANTIE TO	1 501,64		1 501,64	1 501,64		
<b>TOTAL (II)</b>	<b>507 211,49</b>	<b>468 644,77</b>	<b>38 566,72</b>	<b>32 596,08</b>	<b>5 970,64</b>	<b>18,32</b>
<b>ACTIF CIRCULANT</b>						
<b>Stocks</b>						
Matières premières, approvisionnements	29 586,00		29 586,00	34 740,00	-5 154,00	-14,84
31000000 STOCKS	29 586,00		29 586,00	34 740,00	-5 154,00	-14,84
<b>Créances</b>						
Clients et comptes rattachés	1 055 731,10	19 417,52	1 036 313,58	1 042 589,32	-6 275,74	-0,60
41100000 CLIENTS	954 323,18		954 323,18	973 057,96	-18 734,78	-1,93
41170000 CLIENTS - RETENUE DE	76 230,32		76 230,32	67 604,48	8 625,84	12,76
41600000 CLIENTS DOUTEUX	22 004,87		22 004,87	11 561,38	10 443,49	90,33
41800000 CLIENTS FACT. A ETABLIR	3 172,73		3 172,73		3 172,73	
49103000 PROV. CLIENTS DOUTEUX		19 417,52	-19 417,52	-9 634,50	-9 783,02	-101,54
Autres créances	10 609,69		10 609,69	30 541,07	-19 931,38	-65,26
40820000 FOURNISSEURS AVOIRS A	628,25		628,25	900,43	-272,18	-30,23
43870000 ORGANIS.SOC. PRODUITS	591,64		591,64	1 059,40	-467,76	-44,15
44400000 ETAT IMPOT S/BENEFICES				8 237,00	-8 237,00	-100,00
44562000 TVA S/ IMMO.	163,80		163,80		163,80	
44566000 TVA S.ACHAT BIENS & SE	5 471,68		5 471,68	13 571,20	-8 099,52	-59,68
44586000 TCA S/FACT NON PARVE	1 087,68		1 087,68	3 432,86	-2 345,18	-68,32
44870000 ETAT PRODUITS A RECE	2 666,64		2 666,64		2 666,64	
46870000 PRODUITS A RECEVOIR				3 340,18	-3 340,18	-100,00
<b>Divers</b>						
Disponibilités	742 764,90		742 764,90	487 879,44	254 885,46	52,24
51204000 CM CIC FACTO				33 241,98	-33 241,98	-100,00
51205000 STE MARSEILLAISE DE C	94 800,28		94 800,28	75 041,18	19 759,10	26,33
51207000 BANQUE - S.L.B.	632 513,17		632 513,17	279 098,55	353 414,62	126,63
51720100 CM CIC - FONDS DE GAR	5 000,00		5 000,00	5 000,00		
51720200 CM CIC - RESERVES	10 249,80		10 249,80	94 996,95	-84 747,15	-89,21
53100000 CAISSE	201,65		201,65	500,78	-299,13	-59,73

# Détail des Comptes

NICE DECOR

Période du 01/01/20 au 31/12/20

Edition du 08/07/21

Devise d'édition EURO

© Sage - Ciel Etats comptables et fiscaux 14.10

Bilan Actif (2050)						
	Brut	Amortissements	Net 31/12/2020	Net N-1 31/12/2019	Variation En valeur	Variation En %
<b>COMPTES DE RÉGULARISATION</b>						
Charges constatées d'avances	5 394,10		5 394,10	8 242,05	-2 847,95	-34,55
48600000 CHARGES CONSATEES D	5 394,10		5 394,10	8 242,05	-2 847,95	-34,55
<b>TOTAL (III)</b>	<b>1 844 085,79</b>	<b>19 417,52</b>	<b>1 824 668,27</b>	<b>1 603 991,88</b>	<b>220 676,39</b>	<b>13,76</b>
<b>TOTAL GÉNÉRAL (I à VI)</b>	<b>2 351 297,28</b>	<b>488 062,29</b>	<b>1 863 234,99</b>	<b>1 636 587,96</b>	<b>226 647,03</b>	<b>13,85</b>

# Détail des Comptes

NICE DECOR

Période du 01/01/20 au 31/12/20

Edition du 08/07/21

Devise d'édition EURO

© Sage - Ciel Etats comptables et fiscaux 14.10

Bilan Passif (2051)				
	Net 31/12/2020	Net N-1 31/12/2019	Variation	
			En valeur	En %
<b>CAPITAUX PROPRES</b>				
Capital social ou individuel	7 622,45	7 622,45	0,00	
10100000 CAPITAL	7 622,45	7 622,45		
Réserve légale	762,25	762,25	0,00	
10611000 RESERVE LEGALE	762,25	762,25		
Réserves statutaires ou contractuelles	679 528,88	640 682,98	38 845,90	6,06
10630000 RESERVE ORDINAIRE	679 528,88	640 682,98	38 845,90	6,06
Autres réserves	10 351,29	10 351,29	0,00	
10684000 RESERVE SPECIALE	10 351,29	10 351,29		
<b>RÉSULTAT DE L'EXERCICE (bénéfice ou perte)</b>	<b>156 880,85</b>	<b>38 845,90</b>	<b>118 034,95</b>	<b>303,85</b>
<b>TOTAL (I)</b>	<b>855 145,72</b>	<b>698 264,87</b>	<b>156 880,85</b>	<b>22,47</b>
<b>AUTRES FONDS PROPRES</b>				
<b>PROVISION POUR RISQUES ET CHARGES</b>				
<b>DETTES</b>				
Emprunts et dettes auprès établi. de crédits	3 008,88		3 008,88	
51204000 CM CIC FACTO	3 008,88		3 008,88	
Emprunts et dettes financières divers	15 405,32	16 084,64	-679,32	-4,22
45510000 COMPTE CRT NICOLAS NANNINI	15 405,32	16 084,64	-679,32	-4,22
Avances et acomptes reçus sur cdes en cours	6 690,72		6 690,72	
41900000 CLIENTS - AVANCES ET ACOMPTES	6 690,72		6 690,72	
Dettes fournisseurs et comptes rattachés	386 958,40	367 644,36	19 314,04	5,25
40100000 FOURNISSEURS	363 737,06	339 256,76	24 480,30	7,22
40810000 FOURNISSEURS FACT.NON PARV.	23 221,34	28 387,60	-5 166,26	-18,20
Dettes fiscales et sociales	409 454,18	336 667,77	72 786,41	21,62
42110000 REMUNERATIONS DUES	15 299,25	3 300,61	11 998,64	363,53
42860000 PERSONNEL CHARGES A PAYER	30 000,00	15 451,35	14 548,65	94,16
43100000 URSSAF DE NICE	26 079,00	32 169,00	-6 090,00	-18,93
43701000 PRO BTP	13 679,48	16 001,28	-2 321,80	-14,51
43702000 PRO BTP FORMATION	7 369,71	7 369,71		
43707000 CAISSE C.PAYES BATIMENT CCPB	12 941,85	15 561,79	-2 619,94	-16,84
43771000 MEDECINE DU TRAVAIL	172,44	183,94	-11,50	-6,25
43860000 ORG.SOCIAUX CHARGES A PAYER	39 311,97	10 500,00	28 811,97	274,40
44210000 DGFIP - PRELVT A ALA SOURCE	2 793,27	4 590,00	-1 796,73	-39,14
44400000 ETAT IMPOT S/BENEFICES	45 621,00		45 621,00	
44551000 T.C.A.S.CA3 A DECAISSER	80 097,00	79 937,00	160,00	0,20
44573500 TVA COLL. FRANCE 10%	12 476,53	14 929,74	-2 453,21	-16,43
44575500 TVA COLL. FRANCE 20%	120 768,40	134 615,35	-13 846,95	-10,29
44575610 TVA COLL 20% FRANCE S/ CLTS DOUTEUX	2 587,35	1 927,00	660,35	34,27
44585000 TVA A REGULARISER		131,00	-131,00	-100,00
44587000 TCA S/FACT CLIENTS A ETABLIR	256,93		256,93	
Autres dettes	39 454,60	17 491,06	21 963,54	125,57
41970000 CLIENTS - AVOIR A ETABLIR	189,00		189,00	
46710000 FACTO A REMBOURSER	9 988,90	6 922,06	3 066,84	44,31
46720000 CM CIC - FACTO ATTENTE RBT	27 486,24		27 486,24	
46860000 DIVERS CHARGES A PAYER	1 790,46	10 569,00	-8 778,54	-83,06
<b>COMPTES DE RÉGULARISATION</b>				
Produits constatés d'avance	147 117,17	200 435,26	-53 318,09	-26,60
48700000 PRODUITS CONSTATES D'AVANCE	147 117,17	200 435,26	-53 318,09	-26,60
<b>TOTAL (IV)</b>	<b>1 008 089,27</b>	<b>938 323,09</b>	<b>69 766,18</b>	<b>7,44</b>
<b>TOTAL GÉNÉRAL (I à V)</b>	<b>1 863 234,99</b>	<b>1 636 587,96</b>	<b>226 647,03</b>	<b>13,85</b>

# Détail des Comptes

NICE DECOR

Période du 01/01/20 au 31/12/20

Edition du 08/07/21

Devise d'édition EURO

© Sage - Ciel États comptables et fiscaux 14.10

Compte de Résultat (2052)				
	Net	Net N-1	Variation	
	31/12/2020	31/12/2019	En valeur	En %
<b>PRODUITS D'EXPLOITATION</b>				
Ventes de marchandises	5 542,19	5 269,03	273,16	5,18
70705000 VENTE MARCHANDISE 20%	5 542,19	5 269,03	273,16	5,18
Production vendue de services	2 367 763,15	2 287 366,23	80 396,92	3,51
70605000 PREST. SERVICE FRANCE 20%	1 947 131,63	1 779 804,26	167 327,37	9,40
70620000 PREST SERV. EXONEREES	238 322,21	18 896,25	219 425,96	1161,21
70635000 PREST SERVICE MONACO 20%		130 653,86	-130 653,86	-100,00
70665000 PREST. SERVICES FRANCE 10%	182 309,31	358 011,86	-175 702,55	-49,08
<b>Chiffres d'affaires nets</b>	<b>2 373 305,34</b>	<b>2 292 635,26</b>	<b>80 670,08</b>	<b>3,52</b>
Reprises sur amort. et prov., transf. de ch	20 359,99	13 893,34	6 466,65	46,54
79100000 TRANSFERTS DE CHARGES D'EXPL.	13 417,93	13 893,34	-475,41	-3,42
79114000 TRANSFERT DE CHARGES - IJ RAYBAUD	4 752,26		4 752,26	
79140000 TRANFERT DE CHARGES - IJ TERSEN	2 189,80		2 189,80	
Autres produits	17,85	6,59	11,26	170,86
75800000 PRODUITS DE GESTION COURANTE	17,85	6,59	11,26	170,86
<b>Total des produits d'exploitation (I)</b>	<b>2 393 683,18</b>	<b>2 306 535,19</b>	<b>87 147,99</b>	<b>3,78</b>
<b>CHARGES D'EXPLOITATION</b>				
Achats de marchandises (y compris droits douane)	20,00	532,56	-512,56	-96,24
60800000 FRAIS ACCESSOIRES D'ACHATS	20,00	532,56	-512,56	-96,24
Achat mat. 1ère et autres appro.	564 048,57	538 388,42	25 660,15	4,77
60110000 ACHAT HT MARCHANDISES	513 040,42	463 063,02	49 977,40	10,79
60170000 ACHATS D'OUTILLAGES & FOURNITURES	2 592,80	1 004,49	1 588,31	158,12
60180000 ACHATS MARCHANDISES CEE	48 415,35	74 320,91	-25 905,56	-34,86
Variation de stock (mat. 1ère et autre appro.)	5 154,00	1 520,00	3 634,00	239,08
60310000 VARIATION STOCKS PRODUITS	5 154,00	1 520,00	3 634,00	239,08
Autres achats et charges externes	964 213,91	895 521,05	68 692,86	7,67
60400000 ACHAT DE PRESTATIONS DE SERVICES	75 741,76	156 385,62	-80 643,86	-51,57
60420000 SOUS TRAITANCE AUTOLIQUIDATION	604 687,20	439 834,41	164 852,79	37,48
60610000 ELECTRICTE	4 115,47	4 087,76	27,71	0,68
60611000 EAUX	58,32	53,77	4,55	8,46
60612000 ACHAT-CARBURANT	11 782,90	13 355,90	-1 573,00	-11,78
60630000 ACHAT FOURN. & PETIT EQUIPEMENT	6 592,37	507,40	6 084,97	1199,25
60640000 ACHATS NON STOCKES FOURN.BUR.	2 828,48	3 836,68	-1 008,20	-26,28
61228000 CREDIT BAIL FIAT DOBLO		1 093,80	-1 093,80	-100,00
61229000 COFICA SUZUKI IGNIS	3 817,44	3 817,44		
61320000 LOCATIONS IMMOBILIERES	87 997,80	89 532,80	-1 535,00	-1,71
61321000 LOC. MAT. TRANSPORT	2 333,33	17 804,17	-15 470,84	-86,89
61350100 LOCATION DE MATERIEL	21 987,91	38 981,19	-16 993,28	-43,59
61350600 LOC. PHOTOCOPIEUR CANON	1 899,07	1 669,29	229,78	13,77
61500000 ENTRETIEN MAT DE BUREAU		150,00	-150,00	-100,00
61510000 ENTRETIEN DES LOCAUX	2 064,91	902,18	1 162,73	128,88
61550000 ENTRETIEN MAT. DE PORT	10 066,65	7 466,70	2 599,95	34,82
61551000 MISE A JOUR LOGICIELS ET MAINTENANC	5 198,02	3 459,99	1 738,03	50,23
61552000 ENTRETIEN MAT.& OUTILLAGE	237,50	152,50	85,00	55,74
61554000 DECHETTERIE	18 050,39	13 431,78	4 618,61	34,39
61600100 CORPORATE ASSISTANCE	2 638,59	2 632,73	5,86	0,22
61600200 AXA MULTIRISQUES - BTP PLUS	43 024,92	39 142,45	3 882,47	9,92
61600400 AXA HONDA DG-810-NS	731,64	616,73	114,91	18,63
61600600 AXA VOLKSWAGEN AX-101-ET	312,01	735,10	-423,09	-57,56
61601100 AXA HONDA 1689 VT 06	326,70	208,06	118,64	57,02
61601200 AXA FENWICK	530,46	507,25	23,21	4,58
61601300 AXA CITROEN BZ-931-YQ		1 547,70	-1 547,70	-100,00
61601500 AXA FIAT DOBLO	-9,13	1 082,16	-1 091,29	-100,84
61601600 AXA ASSURANCE SMART	314,39	736,69	-422,30	-57,32
61601700 CITROEN JUMPER BE-551-RZ	828,60	1 945,70	-1 117,10	-57,41
61601800 AXA SUZUKI IGNIS	263,29	613,64	-350,35	-57,09
61601900 AXA KANGOO DR-080-CP	583,15	1 369,37	-786,22	-57,41
61602000 AXA KANGOO CD-882-VS	358,67	847,26	-488,59	-57,67
61602100 NISSAN CABSTAR	430,95		430,95	
61603000 AXA ASSURANCE FLOTTE	4 830,45		4 830,45	

# Détail des Comptes

NICE DECOR

Période du 01/01/20 au 31/12/20

Edition du 08/07/21

Devise d'édition EURO

© Sage - Ciel Etats comptables et fiscaux 14.10

Compte de Résultat (2052)				
	Net 31/12/2020	Net N-1 31/12/2019	Variation	
			En valeur	En %
61800000 DOCUMENTATION	1 092,38	728,34	364,04	49,98
62110000 PERSONNEL INTERIMAIRE		3 440,33	-3 440,33	-100,00
62260000 HONORAIRES	5 550,00	2 478,60	3 071,40	123,92
62270000 FRAIS D'ACTES	580,04	14,12	565,92	4007,93
62310000 ANNONCES ET INSERTIONS		520,00	-520,00	-100,00
62340000 CADEAUX CLIENTELE	1 141,66	1 126,00	15,66	1,39
62360000 PUBLICITE	1 534,20		1 534,20	
62380000 DONNS-POURBOIRES-DIVERS	20,00	891,62	-871,62	-97,76
62510000 VOYAGE & DEPLACEMENT AUTOROUT	11 118,47	12 295,48	-1 177,01	-9,57
62570000 RECEPTION-RESTAURANT	2 777,69	997,90	1 779,79	178,35
62600000 FRAIS POSTAUX	262,01	244,72	17,29	7,07
62610000 TELEPHONE	4 831,68	4 845,47	-13,79	-0,28
62620000 SITE INTERNET	271,52	449,40	-177,88	-39,58
62750000 SERVICES BANCAIRES	9 578,34	13 370,38	-3 792,04	-28,36
62760000 SERVICES FACTOFRANCE	10 831,71	5 610,47	5 221,24	93,06
<b>Impôts, taxes et versements assimilés</b>	<b>15 110,18</b>	<b>17 252,87</b>	<b>-2 142,69</b>	<b>-12,42</b>
63120000 TAXE D'APPRENTISSAGE	2 247,92		2 247,92	
63312500 CVAE	2 969,00	3 415,00	-446,00	-13,06
63330000 PROBTP FORMATION CONTINUE	4 707,00	7 369,71	-2 662,71	-36,13
63340000 FORMATION PROFESSIONNELLE	190,00	1 543,40	-1 353,40	-87,69
63512000 CFE - COTISATION FONCIERE	3 742,00	3 659,00	83,00	2,27
63513000 TAXE DE VOIRIE	28,50	130,00	-101,50	-78,08
63540000 DROITS D'ENREGISTREMENT	575,76	566,76	9,00	1,59
63550000 TAXES DIVERSES - VIGNETTES	650,00	569,00	81,00	14,24
<b>Salaires et traitements</b>	<b>362 082,16</b>	<b>464 687,23</b>	<b>-102 605,07</b>	<b>-22,08</b>
64110000 SALAIRES	308 429,00	478 616,51	-170 187,51	-35,56
64131000 PRIMES EXCEPTIONNELLES	15 000,00	-14 481,28	29 481,28	203,58
64140000 PRIMES DE PANIER EXO	809,10	552,00	257,10	46,58
64141000 INDEMN. ACTIVITE PARTIELLE	767,99		767,99	
64142000 CHOM. PART. INDEMN COMPLEMENTAIRE	417,39		417,39	
64160000 INDEMNITES STAGIAIRES	150,00		150,00	
64170000 INDEMN.PRE-RETRAITE LICENCIEMENT	11 508,68		11 508,68	
64400000 REMUNERATION GERANCE	25 000,00		25 000,00	
<b>Charges sociales</b>	<b>235 486,85</b>	<b>327 824,56</b>	<b>-92 337,71</b>	<b>-28,17</b>
64510000 COTISATIONS URSSAF	104 982,70	156 820,17	-51 837,47	-33,06
64530000 PRO BTO CONTRAT OUVRIERS	27 919,99	47 068,73	-19 148,74	-40,68
64550000 PROBTP CONTRAT ETAM	2 968,24	2 623,19	345,05	13,15
64560000 PROBTP CONTRAT CADRES	9 035,30	14 609,46	-5 574,16	-38,15
64580000 CAISSE DES CONGES PAYES BAT.	60 131,83	95 911,79	-35 779,96	-37,31
64581000 CHARGES /SALAIRES A REGULARISER	10 500,00	-11 105,66	21 605,66	194,55
64583000 SMABTP IFC		20 000,00	-20 000,00	-100,00
64584000 SMABTP PER ENTREPRISE	6 170,40		6 170,40	
64585000 CHARGES SOCIALES GERANCE	11 750,00		11 750,00	
64590000 AGIPI MADELIN GERANT	300,00		300,00	
64750000 MEDECINE DU TRAVAIL	1 724,40	1 896,88	-172,48	-9,09
64800000 AUTRES FRAIS DE PERSONNEL	3,99		3,99	
<b>Dotation d'exploitation</b>				
<b>Sur immobilisations - dot. aux amort.</b>	<b>15 473,40</b>	<b>13 171,42</b>	<b>2 301,98</b>	<b>17,48</b>
68112000 DOT. AUX AMORTIS. IMMO.CORPORE.	15 473,40	13 171,42	2 301,98	17,48
<b>Sur actif circulant : dot aux prov.</b>	<b>9 783,02</b>		<b>9 783,02</b>	
68174000 PROV.POUR DEPREC. CPTES CLIENTS	9 783,02		9 783,02	
<b>Autres charges</b>	<b>1 072,94</b>	<b>214,26</b>	<b>858,68</b>	<b>400,77</b>
65800000 CHARGES GESTION COURANTE	1 072,94	214,26	858,68	400,77
<b>Total des charges d'exploitation (II)</b>	<b>2 172 445,03</b>	<b>2 259 112,37</b>	<b>-86 667,34</b>	<b>-3,84</b>
<b>1 - RÉSULTAT D'EXPLOITATION (I - II)</b>	<b>221 238,15</b>	<b>47 422,82</b>	<b>173 815,33</b>	<b>366,52</b>
<b>Opérations en commun</b>				
<b>Produits financiers</b>				
<b>Autres intérêts et produits assimilés</b>	<b>21,70</b>	<b>453,26</b>	<b>-431,56</b>	<b>-95,21</b>
76400000 PRODUITS FINANCIERS	21,70	453,26	-431,56	-95,21

# Détail des Comptes

NICE DECOR

Période du 01/01/20 au 31/12/20

Edition du 08/07/21

Devise d'édition EURO

© Sage - Ciel Etats comptables et fiscaux 14.10

Compte de Résultat (2052)				
	Net 31/12/2020	Net N-1 31/12/2019	Variation	
			En valeur	En %
Total des produits financiers (V)	21,70	453,26	-431,56	-95,21
Charges financières				
Intérêts et charges assimilées		52,03	-52,03	-100,00
66110000 INTERETS S/PRET SMC		52,03	-52,03	-100,00
Total des charges financières (VI)		52,03	-52,03	-100,00
2 - RÉSULTAT FINANCIER (V - VI)	21,70	401,23	-379,53	-94,59
3 - RÉSULTAT COURANT AVANT IMPOTS (1-2+3-4+5-6)	221 259,85	47 824,05	173 435,80	362,65

# Détail des Comptes

NICE DECOR

Période du 01/01/20 au 31/12/20




Edition du 08/07/21

Devise d'édition EURO

© Sage - Ciel Etats comptables et fiscaux 14.10

Compte de Résultat (2053)				
	Net 31/12/2020	Net N-1 31/12/2019	Variation	
			En valeur	En %
<b>PRODUITS EXCEPTIONNELS</b>				
Produits except. sur opérations de gestion		630,00	-630,00	-100,00
77180000 PRODUITS EXCEPTIONNELS DIVERS		630,00	-630,00	-100,00
<b>Total des produits exceptionnels (VII)</b>		<b>630,00</b>	<b>-630,00</b>	<b>-100,00</b>
<b>CHARGES EXCEPTIONNELLES</b>				
Charges except. sur opérations de gestion	10 220,00	1 070,15	9 149,85	855,01
67120000 AMENDES	84,00	807,50	-723,50	-89,60
67180000 CHARGES EXCEPTIONNELLES DIVERSES	10 136,00		10 136,00	
67200000 CHARGES S/EXC.ANTERIEURS		262,65	-262,65	-100,00
<b>Total des charges exceptionnelles (VIII)</b>	<b>10 220,00</b>	<b>1 070,15</b>	<b>9 149,85</b>	<b>855,01</b>
<b>4 - RÉSULTAT EXCEPTIONNEL (VII - VIII)</b>	<b>-10 220,00</b>	<b>-440,15</b>	<b>-9 779,85</b>	<b>-2221,94</b>
<b>Impôts sur les bénéfices * (X)</b>				
Impôts sur les bénéfices * (X)	54 159,00	8 538,00	45 621,00	534,33
69500000 IMPOTS SOCIETES	54 159,00	8 538,00	45 621,00	534,33
<b>TOTAL DES PRODUITS (I + III + V + VII)</b>	<b>2 393 704,88</b>	<b>2 307 618,45</b>	<b>86 086,43</b>	<b>3,73</b>
<b>TOTAL DES CHARGES (II + IV + VI + VIII + IX + X)</b>	<b>2 236 824,03</b>	<b>2 268 772,55</b>	<b>-31 948,52</b>	<b>-1,41</b>
<b>5 - BÉNÉFICE OU PERTE</b>	<b>156 880,85</b>	<b>38 845,90</b>	<b>118 034,95</b>	<b>303,85</b>

# Annexe



# Immobilisations

NICE DECOR

Période du 01/01/20 au 31/12/20  
Edition du 08/07/21  
Devise d'édition EURO

RUBRIQUES	Valeur brute début exercice	Augmentations par réévaluation	Acquisitions apports, création virements
<b>IMMOBILISATIONS INCORPORELLES</b>			
Frais d'établissement et de développement			
Autres immobilisations incorporelles			
<b>TOTAL immobilisations incorporelles :</b>			
<b>IMMOBILISATIONS CORPORELLES</b>			
Terrains			
Constructions sur sol propre			
Constructions sur sol d'autrui			
Constructions installations générales			
Installations techniques et outillage industriel	81 795		
Installations générales, agencements et divers	318 138		
Matériel de transport	46 530		20 000
Matériel de bureau, informatique et mobilier	27 802		1 444
Emballages récupérables et divers			
Immobilisations corporelles en cours			
Avances et acomptes			
<b>TOTAL immobilisations corporelles :</b>	<b>474 265</b>		<b>21 444</b>
<b>IMMOBILISATIONS FINANCIÈRES</b>			
Participations évaluées par mises en équivalence			
Autres participations			
Autres titres immobilisés			
Prêts et autres immobilisations financières	11 502		
<b>TOTAL immobilisations financières :</b>	<b>11 502</b>		
<b>TOTAL GÉNÉRAL</b>	<b>485 767</b>		<b>21 444</b>

RUBRIQUES	Diminutions par virement	Diminutions par cessions mises hors service	Valeur brute fin d'exercice	Réévaluations légales
<b>IMMOBILISATIONS INCORPORELLES</b>				
Frais d'étab. et de développement				
Autres immobilisations incorporelles				
<b>TOTAL immobilisations incorporelles :</b>				
<b>IMMOBILISATIONS CORPORELLES</b>				
Terrains				
Constructions sur sol propre				
Constructions sur sol d'autrui				
Constructions installations générales				
Install. techn., matériel et out. industriels			81 795	
Inst. générales, agencements et divers			318 138	
Matériel de transport			66 530	
Mat. de bureau, informatique et mobil.			29 246	
Emballages récupérables et divers				
Immobilisations corporelles en cours				
Avances et acomptes				
<b>TOTAL immobilisations corporelles :</b>			<b>495 709</b>	
<b>IMMOBILISATIONS FINANCIÈRES</b>				
Participations mises en équivalence				
Autres participations				
Autres titres immobilisés				
Prêts et autres immo. financières			11 502	
<b>TOTAL immobilisations financières :</b>			<b>11 502</b>	
<b>TOTAL GÉNÉRAL</b>			<b>507 211</b>	

# Amortissements

NICE DECOR

Période du 01/01/20 au 31/12/20  
Edition du 08/07/21  
Devise d'édition EURO

SITUATIONS ET MOUVEMENTS DE L'EXERCICE				
IMMOBILISATIONS AMORTISSABLES	Montant début exercice	Augmentations dotations	Diminutions reprises	Montant fin exercice
IMMOBILISATIONS INCORPORELLES				
Frais d'étab. et de développement.				
Autres immobilisations incorporelles				
<b>TOTAL immobilisations incorporelles :</b>				
IMMOBILISATIONS CORPORELLES				
Terrains				
Constructions sur sol propre				
Constructions sur sol d'autrui				
Constructions installations générales				
Installations techn. et outillage industriel	81 369	193		81 561
Inst. générales, agencements et divers	312 144	2 973		315 118
Matériel de transport	35 623	11 280		46 903
Mat. de bureau, informatique et mobil.	24 036	1 028		25 063
Emballages récupérables et divers				
<b>TOTAL immobilisations corporelles :</b>	<b>453 171</b>	<b>15 473</b>		<b>468 645</b>
<b>TOTAL GÉNÉRAL</b>	<b>453 171</b>	<b>15 473</b>		<b>468 645</b>

VENTILATIONS DES DOTATIONS AUX AMORTISSEMENTS DE L'EXERCICE			
IMMOBILISATIONS AMORTISSABLES	Amortissements linéaires	Amortissements dégressifs	Amortissements exceptionnels
IMMOBILISATIONS INCORPORELLES			
Frais d'établissement et de développement			
Autres immobilisations incorporelles			
<b>TOTAL immobilisations incorporelles :</b>			
IMMOBILISATIONS CORPORELLES			
Terrains			
Constructions sur sol propre			
Constructions sur sol d'autrui			
Constructions installations générales			
Installations techniques et outillage industriel			
Installations générales, agencements et divers			
Matériel de transport			
Matériel de bureau, informatique et mobilier			
Emballages récupérables et divers			
<b>TOTAL immobilisations corporelles :</b>			
Frais d'acquisition de titres de participations			
<b>TOTAL GÉNÉRAL</b>			

## Amortissements (suite)

NICE DECOR

Période du 01/01/20 au 31/12/20  
Edition du 08/07/21  
Devise d'édition EURO

MOUVEMENTS AFFECTANT LA PROVISION POUR AMORTISSEMENTS DÉROGATOIRES		
IMMOBILISATIONS AMORTISSABLES	Dotations	Reprises
IMMOBILISATIONS INCORPORELLES		
Frais d'établissement et de développement		
Autres immobilisations incorporelles		
<b>TOTAL immobilisations incorporelles :</b>		
IMMOBILISATIONS CORPORELLES		
Terrains		
Constructions sur sol propre		
Constructions sur sol d'autrui		
Constructions installations générales		
Installations techniques et outillage industriel		
Installations générales, agencements et divers		
Matériel de transport		
Matériel de bureau, informatique et mobilier		
Emballages récupérables et divers		
<b>TOTAL immobilisations corporelles :</b>		
Frais d'acquisition de titres de participations		

<b>TOTAL GÉNÉRAL</b>		
----------------------	--	--

MOUVEMENTS DE L'EXERCICE AFFECTANT LES CHARGES RÉPARTIES SUR PLUSIEURS EXERCICES				
RUBRIQUES	Montant net début exercice	Augmentations	Dotations de l'exercice aux amortissements	Montant net fin exercice
Frais d'émission d'emprunts à étaler				
Primes de remboursem. des obligations				

# Provisions Inscrites au Bilan

NICE DECOR

Période du 01/01/20 au 31/12/20  
Edition du 08/07/21  
Devise d'édition EURO

RUBRIQUES	Montant début exercice	Augmentations dotations	Diminutions reprises	Montant fin exercice
Prov. pour reconstitution des gisements Provisions pour investissement Provisions pour hausse des prix Amortissements dérogatoires Dont majorations exceptionnelles de 30% Provisions pour prêts d'installation Autres provisions réglementées				
<b>PROVISIONS RÉGLEMENTÉES</b>				
Provisions pour litiges Prov. pour garant. données aux clients Prov. pour pertes sur marchés à terme Provisions pour amendes et pénalités Provisions pour pertes de change Prov. pour pensions et obligat. simil. Provisions pour impôts Prov. pour renouvellement des immo. Provisions pour gros entretien et grandes révisions Provisions pour charges sociales et fiscales sur congés à payer Autres prov. pour risques et charges				
<b>PROV. POUR RISQUES ET CHARGES</b>				
Prov. sur immobilisations incorporelles Prov. sur immobilisations corporelles Prov. sur immo. titres mis en équival. Prov. sur immo. titres de participation Prov. sur autres immo. financières Provisions sur stocks et en cours Provisions sur comptes clients Autres provisions pour dépréciation				
	9 635	9 783		19 418
<b>PROVISIONS POUR DÉPRÉCIATION</b>	<b>9 635</b>	<b>9 783</b>		<b>19 418</b>
<b>TOTAL GÉNÉRAL</b>	<b>9 635</b>	<b>9 783</b>		<b>19 418</b>

# État des Échéances des Créances et Dettes

NICE DECOR

Période du 01/01/20 au 31/12/20  
Edition du 08/07/21  
Devise d'édition EURO

ÉTAT DES CRÉANCES	Montant brut	A 1 an au plus	A plus d'1 an
<b>DE L'ACTIF IMMOBILISÉ</b>			
Créances rattachées à des participations			
Prêts			
Autres immobilisations financières	11 502		11 502
<b>TOTAL de l'actif immobilisé :</b>	<b>11 502</b>		<b>11 502</b>
<b>DE L'ACTIF CIRCULANT</b>			
Clients douteux ou litigieux	22 005		22 005
Autres créances clients	1 033 726	1 033 726	
Créance représent. de titres prêtés ou remis en garantie			
Personnel et comptes rattachés			
Sécurité sociale et autres organismes sociaux	592	592	
État - Impôts sur les bénéfices			
État - Taxe sur la valeur ajoutée	6 723	6 723	
État - Autres impôts, taxes et versements assimilés	2 667	2 667	
État - Divers			
Groupe et associés			
Débiteurs divers	628	628	
<b>TOTAL de l'actif circulant :</b>	<b>1 066 341</b>	<b>1 044 336</b>	<b>22 005</b>
<b>CHARGES CONSTATÉES D'AVANCE</b>	<b>5 394</b>	<b>5 394</b>	

<b>TOTAL GÉNÉRAL</b>	<b>1 083 237</b>	<b>1 049 730</b>	<b>33 507</b>
----------------------	------------------	------------------	---------------

ÉTAT DES DETTES	Montant brut	A 1 an au plus	A plus d'1 an et 5 ans au plus	A plus de 5 ans
Emprunts obligataires convertibles				
Autres emprunts obligataires				
Auprès des établissements de crédit :				
- à 1 an maximum à l'origine				
- à plus d' 1 an à l'origine	3 009		3 009	
Emprunts et dettes financières divers				
Fournisseurs et comptes rattachés	386 958	386 958		
Personnel et comptes rattachés	45 299	45 299		
Sécurité sociale et autres organismes	99 554	99 554		
Impôts sur les bénéfices	45 621	45 621		
Taxe sur la valeur ajoutée	216 186	216 186		
Obligations cautionnées				
Autres impôts, taxes et assimilés	2 793	2 793		
Dettes sur immo. et comptes rattachés				
Groupe et associés	15 405	15 405		
Autres dettes	39 455	39 455		
Dette représentat. de titres empruntés				
Produits constatés d'avance	147 117	147 117		

<b>TOTAL GÉNÉRAL</b>	<b>1 001 399</b>	<b>998 390</b>	<b>3 009</b>	
----------------------	------------------	----------------	--------------	--

## RAPPEL : Quote-parts de résultat sur opérations faites en commun

Les conventions générales comptables ont été appliquées, dans le respect du principe de prudence, conformément aux hypothèses de base :

- continuité de l'exploitation
- permanence des méthodes comptables d'un exercice à l'autre
- Indépendance des exercices

et conformément aux règles générales d'établissement et de présentation des comptes annuels.

La méthode de base retenue pour l'évaluation des éléments inscrits en comptabilité est la méthode des coûts historiques. Les principales méthodes utilisées sont les suivantes :

### a) Immobilisations corporelles

Les immobilisations corporelles sont évaluées à leur coût d'acquisition (prix d'achat et frais accessoires, hors frais d'acquisition des immobilisations) ou à leur coût de production.

Les intérêts des emprunts spécifiques à la production d'immobilisations ne sont pas inclus / sont inclus dans le coût de production de ces immobilisations.

Les amortissements pour dépréciation sont calculés suivant le mode linéaire/dégressif en fonction de la durée de vie prévue :

- |   |             |
|---|-------------|
| - Constructions                                 | 15 .....ans |
| - Agencements et aménagements des constructions | 10 .....ans |
| - Installations techniques                      | 5 .....ans  |
| - Matériel et Outillage industriels             | 5 .....ans  |

- ....

### b) Participations, autres titres immobilisés, valeurs mobilières de placements

La valeur brute est constituée par le coût d'achat hors frais accessoires. Lorsque la valeur d'inventaire est inférieure à la valeur brute, une provision pour dépréciation est constituée du montant de la différence.

### c) Stocks

Les stocks sont évalués suivant la méthode (premier entré, premier sorti) / du coût unitaire moyen pondéré.

La valeur brute des marchandises et approvisionnements comprend le prix d'achat et les frais accessoires.

Les produits fabriqués sont valorisés au coût de production comprenant les consommations et les charges directes et indirectes de production, les amortissements des biens concourant à la production. Le coût de la sous-activité est exclu de la valeur des stocks.

Les intérêts sont toujours exclus de la valorisation des stocks / sont éventuellement inclus.

Une provision pour dépréciation des stocks égale à la différence entre la valeur brute déterminée suivant les modalités indiquées ci-dessus et le cours du jour ou la valeur de réalisation déduction faite des frais proportionnels de vente, est effectuée lorsque cette valeur brute est supérieure à l'autre terme énoncé.

### d) Créances

Les créances sont valorisées à leur valeur nominale. Une provision pour dépréciation est pratiquée lorsque la valeur d'inventaire est inférieure à la valeur comptable.

### e) Primes de remboursement des obligations

Les primes de remboursement sont amorties au prorata des intérêts courus/par fractions égales sur la durée de l'emprunt.

### f) Provisions réglementées

Les provisions réglementées figurant au bilan comprennent..... et la différence entre les amortissements fiscaux et les amortissements pour dépréciation calculés suivant le mode linéaire / dégressif.

La contrepartie des provisions réglementées est inscrite au compte de résultat dans les charges et produits exceptionnels pour les provisions .... / d'exploitation pour les provisions .... / financiers pour les provisions ....

### g) Opérations en devises

Les charges et produits en devises sont enregistrés pour leur contrevaletur à la date de l'opération.

Les dettes, créances, disponibilités en devises figurent au bilan pour leur contrevaletur au cours de fin d'exercice.

La différence résultant de l'actualisation des dettes et créances en devises à ce dernier cours est portée au bilan en "Écart de conversion". Les pertes latentes de change non compensées font l'objet d'une provision pour risques, en totalité / partiellement suivant les modalités suivantes ....

(Code du commerce - articles 9 et 11 - Décret n° 83-1020 du 29 novembre 1983 - articles 7, 21, 24 début, 24-1°, 24-2° et 24-3°)

**NICE DÉCOR**  
**Sarl au capital social de 7.622 Euros**  
**Siège social : 137 Avenue Henri Dunant - 06100 NICE**  
**Siren 341 252 278 - APE 4333Z**

**Procès verbal**

**Assemblée Générale Ordinaire Annuelle du 25 Juin 2021**  
**Statuant sur les comptes arrêtés au 31 décembre 2020**

L'an 2021, le 25 Juin à 19 heures, les associés de la Sarl Nice Décor se sont réunis, au siège social de la société, sur convocation verbale du gérant Monsieur Nicolas NANNINI afin de délibérer sur l'ordre du jour suivant :

- Étude du rapport de gestion ainsi que des comptes arrêtés au 31/12/2020.
- Approbation desdits comptes et affectation du résultat.
- Quitus donné à la gérance.

Sont présents :

Monsieur Nicolas Nannini propriétaire de 499 parts sociales.  
Madame Morgane MICOULIN propriétaire de 1 parts sociales.  
Soit au total de 500 parts sociales de 15.24 € chacune représentative de l'intégralité des droits sociaux ; en vertu de quoi l'assemblée peut valablement délibérer, après avoir désigné Monsieur Nicolas NANNINI comme Président de séance.

Les associés reconnaissent avoir eu connaissance, quinze jours avant la réunion de la présente assemblée, des documents suivants, lesquels sont présents sur le bureau :

- \* Inventaire des actifs et passifs de la société composant son patrimoine.
- \* Comptes annuels, Bilan, Compte de Résultat, Annexe, au 31 décembre 2020.
- \* Rapport de gestion présenté par le gérant et relatif à l'exercice écoulé.
- \* Ordre du jour de la présente assemblée.
- \* Textes des résolutions proposées.

Le gérant ouvre la séance par la lecture de son rapport de gestion et répond aux différentes questions qui lui sont posées.

Il est ensuite passé à l'examen ainsi qu'au vote des résolutions proposées :

**1ère résolution.**

Le résultat bénéficiaire constaté de 156.881 € est affecté au compte de réserves dont le solde de 679.529 € passera à 836.410 €.

*Cette 1ère résolution est adoptée à l'unanimité.*

**2ème résolution.**

La rémunération de la gérance pour l'exercice écoulé a été de 25.000 euros, ce qui est approuvé par l'assemblée.

*Cette 2ème résolution est adoptée à l'unanimité.*

**3ème résolution.**

L'assemblée approuve les comptes au 31 décembre 2020 qui lui sont présentés et donne à la gérance quitus de sa gestion.

*Cette 3ème résolution est adoptée à l'unanimité.*


**4ème résolution.**

L'assemblée générale, après avoir entendu la lecture du rapport de la gérance sur les conventions visées à l'article L223-19 du Code de Commerce, constate qu'aucune convention visée à cet article n'a été conclue au titre de l'exercice écoulé.

*Cette 4ème résolution est adoptée à l'unanimité.*

La séance est levée à 19 heures 30 ; les associés, tous présents ont signé le présent procès verbal.

Nicolas NANNINI



Morgane MICOULIN

