

RCS : AUXERRE
Code greffe : 8901

Documents comptables

REGISTRE DU COMMERCE ET DES SOCIETES

Le greffier du tribunal de commerce de AUXERRE atteste l'exactitude des informations transmises ci-après

Nature du document : Documents comptables (B-S)

Numéro de gestion : 1997 B 50046
Numéro SIREN : 412 001 901
Nom ou dénomination : REMORQUES LOUAULT SARL

Ce dépôt a été enregistré le 25/11/2019 sous le numéro de dépôt 3186

**GREFFE 89.01
RCS AUXERRE
N° gestion**

97550046

25 Nov. 2019

3186

REMRQUES LOUAULT SARL
Société à responsabilité limitée
au capital de 1 097 993 euros
Siège social : 3 Rue des Prés - 89170 SAINT-FARCEAU
412 001 901 RCS AUXERRE

**ASSEMBLEE GENERALE ORDINAIRE ANNUELLE
DU 30 SEPTEMBRE 2019**

Affectation du résultat de l'exercice clos le 31 mars 2019


DEUXIEME RESOLUTION

L'Assemblée Générale approuve la proposition de la gérance et décide d'affecter le bénéfice de l'exercice s'élevant à 1 274 095.20 euros en totalité au compte « Autres réserves ».

Conformément à la loi, l'Assemblée Générale constate qu'aucun dividende n'a été distribué au titre des trois exercices précédents.

Cette résolution est adoptée à l'unanimité.

Certifié conforme
La Gérance

A large, stylized handwritten signature in black ink, consisting of a long horizontal stroke with a loop at the end and a vertical stroke crossing it.

REMORQUES LOUAULT SARL
Société à responsabilité limitée au capital de 1 097 993 euros
Siège social : 3 Rue des Prés - 89170 SAINT-FARGEAU
412 001 901 RCS AUXERRE

RAPPORT DE GESTION DE LA GERANCE
A L'ASSEMBLEE GENERALE ORDINAIRE ANNUELLE
DU 30 SEPTEMBRE 2019

Chers associés,

Nous vous avons réunis en Assemblée Générale Ordinaire conformément aux dispositions de la Loi et des statuts de notre Société à l'effet de vous demander d'approuver les comptes de l'exercice clos le 31 mars 2019.

Les convocations prescrites vous ont été régulièrement adressées et tous les documents et pièces prévus par la réglementation en vigueur ont été tenus à votre disposition dans les délais légaux.

ACTIVITE DE LA SOCIETE

- Situation et évolution de la Société au cours de l'exercice

Au cours de cet exercice, nous avons réalisé un Chiffre d'Affaires hors taxes de 26 873 715 € contre 20 297 921 € au cours de l'exercice précédent, soit une augmentation de 32.4 %.

Nos charges d'exploitation représentent 25 285 527 € dont :

- Achats de marchandises :	4 225 985 €
- Achats de matières premières et autres approvisionnements :	9 456 225 €
- Charges externes :	6 741 271 €
- Impôts et taxes :	320 401 €
- Salaires :	3 475 593 €
- Charges sociales :	981 315 €
- Amortissements :	200 771 €
- Provisions :	204 820 €

Le résultat net comptable est bénéficiaire de 1 274 095.20 €.

La marge brute globale représente 10 249 756 € et la valeur ajoutée 6 529 618 €.

Sont également à noter :

- un excédent brut d'exploitation de :	1 755 009 €
- un résultat courant avant impôt de :	1 664 317 €
- un résultat exceptionnel de :	48 969 €

- Progrès réalisés et difficultés rencontrées

Nos résultats sur l'exercice écoulé ont été conformes à nos attentes avec une augmentation de chiffre d'affaires de plus de 30 %, ce qui nous a permis de dégager un résultat bénéficiaire en hausse par rapport à l'exercice précédent.

- Evolution prévisible et perspectives d'avenir

Notre objectif pour l'exercice en cours est de poursuivre la croissance de notre activité et de nos résultats.

- Evénements importants survenus depuis la clôture de l'exercice

Aucun élément particulier ne nous semble devoir vous être signalé en ce domaine.

- Activité en matière de Recherche et Développement

Nous avons poursuivi notre politique de mise au point et d'homologation du système pour remorques.

Les dépenses de développement en vue de la mise au point et l'homologation des « barrés rouges », sont inscrites à l'actif et amorties sur 5 ans.

ACTIVITE DES FILIALES ET DES SOCIETES CONTROLEES

La Société P.S.M. dont nous détenons 52 % du capital a réalisé au cours de son exercice clos le 31 mars 2019 un chiffre d'affaires hors taxes de 1 273 640 € et un résultat net comptable bénéficiaire de 55 117 €.

La Société R.M.S dont nous détenons 38 % du capital a réalisé au cours de son exercice clos le 31 mars 2019 un chiffre d'affaires hors taxes de 11 676 359 € et un résultat net comptable bénéficiaire de 62 117 €.

La Société LOUAULT TECHNOLOGIES INDUSTRIES dont nous détenons 40 % du capital a réalisé au cours de son exercice clos le 31 mars 2019 un chiffre d'affaires hors taxes de 5 388 043 € et un résultat net comptable bénéficiaire de 83 178 €.

RESULTATS - AFFECTATION

Nous vous proposons de bien vouloir approuver les comptes annuels (bilan, compte de résultat et annexe) tels qu'ils vous sont présentés et qui font apparaître un bénéfice de 1 274 095.20 €.

Nous vous proposons de bien vouloir décider d'affecter ce résultat bénéficiaire en totalité au compte « Autres réserves ».

Nous vous rappelons qu'aucune distribution de dividende n'a été effectuée au titre des trois derniers exercices.

Les règles de présentation et les méthodes retenues pour l'établissement des comptes annuels sont conformes à la réglementation en vigueur et sont identiques à celles adoptées pour les exercices précédents.

Nous vous demandons enfin de vous prononcer sur le montant des dépenses et charges non déductibles fiscalement que nous avons engagées au cours de l'exercice écoulé, dont le montant global s'élève à 34 426 € et correspondant à un impôt sur les sociétés de 9 639 €.

INFORMATIONS SUR LES DELAIS DE PAIEMENT DES FOURNISSEURS ET DES CLIENTS

Nous vous précisons que ce tableau n'est pas produit et que les délais de règlements ne présentent aucune anomalie significative.

ADMINISTRATION ET CONTROLE DE LA SOCIETE


Nous vous précisons qu'aucun mandat de dirigeant ou de Commissaire aux Comptes n'est arrivé à expiration.

Nous allons maintenant vous présenter en détail les comptes annuels que nous soumettons à votre approbation.

Votre Commissaire aux Comptes relate dans son rapport sur les comptes annuels, l'accomplissement de sa mission.

Nous vous invitons à adopter les résolutions soumises à votre vote.

LA GERANCE



BILAN - ACTIF

13022 - SARL REMORQUES LOUAULT

Du 01/04/2018 au 31/03/2019

En Euro

ACTIF

	Valeurs au 31/03/19		Valeurs au 31/03/18	
	Val. Brutes	Amort. & dépréc.	Val. Nettes	
Capital souscrit non appelé				
ACTIF IMMOBILISÉ				
Immobilisations incorporelles				
Frais d'établissement				
Frais de développement	401 726	280 658	121 069	114 398
Concessions, brevets et droits similaires	11 017	8 158	2 859	4 815
Fonds commercial (1)	76 225		76 225	76 225
Autres immobilisations incorporelles				
Immobilisations incorporelles en cours				
Avances et acomptes				
Immobilisations corporelles				
Terrains	159 861	44 376	115 485	123 560
Constructions	903 482	242 285	661 197	713 801
Installations tech., matériel et outillages industriels	425 073	209 871	215 201	151 632
Autres immobilisations corporelles	213 241	99 324	113 917	61 612
Immobilisations corporelles en cours				
Avances et acomptes				
Immobilisations financières (2)				
Participations	305 200		305 200	305 200
Créances rattachées à des participations				
Titres immobilisés de l'activité de portefeuille				
Autres titres immobilisés	6 296		6 296	15 971
Prêts	771 587		771 587	969 657
Autres immobilisations financières	126 300		126 300	141 755
TOTAL ACTIF IMMOBILISÉ	3 400 009	884 671	2 515 337	2 678 625
ACTIF CIRCULANT				
Stocks et en-cours				
Matières premières et autres approvisionnements	1 556 682		1 556 682	1 170 734
En-cours de production (biens et services)	966 894		966 894	1 052 329
Produits intermédiaires et finis	370 600	92 950	277 650	520 579
Marchandises				
Avances et acomptes versés sur commandes	-2 411		-2 411	20 060
Créances				
Clients (3)	10 234 312		10 234 312	5 945 052
Clients douteux, litigieux (3)	213 309	178 958	34 351	48 047
Clients Factures à établir (3)	14 413		14 413	25 971
Autres créances (3)	4 153 570		4 153 570	3 042 363
Fournisseurs débiteurs	30 964		30 964	30 391
Capital souscrit - appelé non versé				
Valeurs mobilières de placement				
Actions propres				
Autres titres				
Instruments de trésorerie				
Disponibilités	56 842		56 842	446 383
Charges constatées d'avance (3)	82 175		82 175	141 120
TOTAL ACTIF CIRCULANT	17 677 350	271 908	17 405 442	12 443 028
Charges à répartir sur plusieurs exercices				
Primes de remboursement des emprunts				
Écarts de conversion actif				
TOTAL ACTIF GÉNÉRAL	21 077 358	1 156 579	19 920 779	15 121 653

(1) Dont droit au bail

(2) Dont à moins d'un an (brut)

(3) Dont à plus d'un an (brut)

BILAN - PASSIF

13022 - SARL REMORQUES LOUAULT

Du 01/04/2018 au 31/03/2019

En Euro

PASSIF

	Valeurs au 31/03/19	Valeurs au 31/03/18
CAPITAUX PROPRES		
Capital (dont versé : 0)	1 097 993	1 097 993
Primes d'émission, de fusion, d'apport		
Écarts de réévaluation		
Écart d'équivalence		
Réserves		
Réserve légale	109 799	109 799
Réserves statutaires ou contractuelles		
Réserves réglementées		
Autres réserves	5 937 145	4 782 192
Report à nouveau		
Résultat de l'exercice (bénéfice ou perte)	1 274 095	1 154 953
SITUATION NETTE	8 419 033	7 144 938
Subventions d'investissement		
Provisions réglementées	1 945	1 751
TOTAL CAPITAUX PROPRES	8 420 978	7 146 688
AUTRES FONDS PROPRES		
Produit des émissions de titres participatifs		
Avances conditionnées		
TOTAL AUTRES FONDS PROPRES		
PROVISIONS		
Provisions pour risques	239 000	239 000
Provisions pour charges		
TOTAL PROVISIONS	239 000	239 000
DETTES (1)		
Emprunts obligataires convertibles		
Autres emprunts obligataires		
Emprunts et dettes auprès des établissements de crédit (2)	4 634 144	1 896 186
Emprunts et dettes financières diverses (3)	80 425	80 425
Avances et acomptes reçus sur commandes en cours	301 819	488 510
Fournisseurs	4 167 149	3 178 217
Fournisseurs, factures non parvenues	219 648	139 963
Dettes fiscales et sociales	1 496 693	1 704 290
Dettes sur immobilisations et Comptes rattachés		
Autres dettes	299 523	248 374
Instruments de trésorerie		
Produits constatés d'avance	61 400	
TOTAL DETTES	11 260 801	7 735 964
Écarts de conversion passif		
TOTAL GÉNÉRAL	19 920 779	15 121 653
(1) Dont à plus d'un an	879 003	1 396 961
(1) Dont à moins d'un an	10 381 798	6 339 003
(2) Dont concours bancaires courants et soldes créditeurs de banques	3 241 693	74 148
(3) Dont emprunts participatifs		

COMPTE DE RÉSULTAT

13022 - SARL REMORQUES LOUAULT

Du 01/04/2018 au 31/03/2019

En Euro

	Du 01/04/18 Au 31/03/19	% CA	Du 01/04/17 Au 31/03/18	% CA	Variation en valeur en %	
Produits d'exploitation (1)						
Ventes de marchandises	4 187 289	15.58	1 902 407	9.37	2 284 882	120.10
dont à l'exportation :	685 225	2.55		0.65		
Production vendue (biens et services)	22 686 426	84.42	18 395 514	90.63	4 290 912	23.33
dont à l'exportation :	6 720 524	25.01		13.47		
Montant net du chiffre d'affaires	26 873 715	100.00	20 297 921	100.00	6 575 794	32.40
Production stockée	-306 564	-1.14	655 529	3.23	-962 093	-146.77
Production immobilisée						
Subventions d'exploitation	2 700	0.01	6 994	0.03	-4 294	-61.40
Reprises sur provisions (et amortissements), transferts de charges	377 186	1.40	151 001	0.74	226 185	149.79
Autres produits	267		319		-52	-16.31
TOTAL DES PRODUITS D'EXPLOITATION	26 947 304	100.27	21 111 764	104.01	5 835 540	27.64
Charges d'exploitation (2)						
Achats de marchandises	4 225 985	15.73	2 228 345	10.98	1 997 640	89.65
Variation de stocks						
Achats de matières premières et autres approvisionnements	9 456 225	35.19	6 235 584	30.72	3 220 641	51.65
Variation de stocks	-385 948	-1.44	-157 541	-0.78	-228 407	144.98
Autres achats et charges externes	6 741 271	25.08	6 195 441	30.52	545 830	8.81
Impôts, taxes et versements assimilés	320 401	1.19	342 633	1.69	-22 232	-6.49
Salaires et traitements	3 475 593	12.93	3 268 271	16.10	207 322	6.34
Charges sociales	981 315	3.65	941 160	4.64	40 155	4.27
Dot. aux amortissements et dépréciations						
Sur immobilisations : dot. aux amort.	200 771	0.75	184 329	0.91	16 442	8.92
Sur immobilisations : dot. aux dépréc.						
Sur actif circulant : dot. aux dépréc.	184 820	0.69	73 720	0.36	111 101	150.71
Dotations aux provisions	20 000	0.07			20 000	
Autres charges	65 093	0.24	218		64 875	
TOTAL DES CHARGES D'EXPLOITATION	25 285 527	94.09	19 312 159	95.14	5 973 368	30.93
RÉSULTAT D'EXPLOITATION	1 661 777	6.18	1 799 605	8.87	-137 827	-7.66

Quotes-parts de résultat sur opérations faites en commun

Bénéfice ou perte transférée

Perte ou bénéfice transféré

(1) Dont produits afférents à des exercices antérieurs
(2) Dont charges afférentes à des exercices antérieurs

COMPTE DE RÉSULTAT

13022 - SARL REMORQUES LOUAULT

Du 01/04/2018 au 31/03/2019

En Euro

	Du 01/04/18 Au 31/03/19	% CA	Du 01/04/17 Au 31/03/18	% CA	Variation	
					en valeur	en %
Produits financiers						
De participation (3)	50 241	0.19	62 915	0.31	-12 674	-20.14
Autres valeurs mob. créances d'actif immo. (3)						
Autres intérêts et produits assimilés (3)	20 991	0.08	32 776	0.16	-11 785	-35.96
Reprises sur prov., dépréciations, transferts						
Différences positives de change						
Produits nets sur cession de valeurs mobilières de placement						
TOTAL DES PRODUITS FINANCIERS	71 232	0.27	95 691	0.47	-24 459	-25.56
Charges financières						
Dot. amortissements, dépréc., prov.						
Intérêts et charges assimilées (4)	68 692	0.26	78 887	0.39	-10 195	-12.92
Différences négatives de change						
Charges sur cession de valeurs mobilières de placement						
TOTAL DES CHARGES FINANCIÈRES	68 692	0.26	78 887	0.39	-10 195	-12.92
RÉSULTAT FINANCIER	2 540	0.01	16 804	0.08	-14 263	-84.88
RÉSULTAT COURANT avant impôts	1 664 317	6.19	1 816 408	8.95	-152 091	-8.37
Produits exceptionnels						
Sur opérations de gestion	14 587	0.05	84 719	0.42	-70 132	-82.78
Sur opérations en capital	31 419	0.12	1 654	0.01	29 765	
Reprises sur provisions, dépréciations, transfert de charges	20 000	0.07	3 100	0.02	16 900	545.06
TOTAL DES PRODUITS EXCEPTIONNELS	66 006	0.25	89 473	0.44	-23 467	-26.23
Charges exceptionnelles						
Sur opérations de gestion	10 324	0.04	178 138	0.88	-167 814	-94.20
Sur opérations en capital	6 711	0.02	7 054	0.03	-342	-4.85
Dot. amortissements, dépréciations, prov.			55 000	0.27	-55 000	-100.00
TOTAL DES CHARGES EXCEPTIONNELLES	17 036	0.06	240 192	1.18	-223 156	-92.91
RESULTAT EXCEPTIONNEL	48 970	0.18	-150 719	-0.74	199 689	-132.49
Participation des salariés aux résultats	168 687	0.63	149 608	0.74	19 079	12.75
Impôt sur les bénéfices	270 505	1.01	361 128	1.78	-90 623	-25.09
TOTAL DES PRODUITS	27 084 541	100.78	21 296 928	104.92	5 787 614	27.18
TOTAL DES CHARGES	25 810 446	96.04	20 141 974	99.23	5 668 472	28.14
Bénéfice ou Perte	1 274 095	4.74	1 154 953	5.69	119 142	10.32

(3) Dont produits concernant les entités liées

(4) Dont intérêts concernant les entités liées

ANNEXE BIC

13022 - SARL REMORQUES LOUAULT

Du 01/04/2018 au 31/03/2019

En Euro

PRÉAMBULE

L'exercice social clos le 31/03/2019 a une durée de 12 mois.

L'exercice précédent clos le 31/03/2018 avait une durée de 12 mois.

Le total bilan de l'exercice avant affectation du résultat est de 19 920 779.01 Euros.

Le résultat net comptable est un bénéfice de 1 274 095.20 Euros.

Les informations communiquées ci-après font partie intégrante des comptes annuels qui ont été établis le 03/07/2019 par les dirigeants.

FAITS CARACTÉRISTIQUES DE L'EXERCICE

Société consolidante : SAS CLEANDRE 3 rue des Prés 89170 Saint Fargeau

RÈGLES ET MÉTHODES COMPTABLES

Les comptes annuels ont été établis conformément aux dispositions légales et réglementaires applicables en France.

Les dispositions du règlement ANC 2014-03 modifié par les règlements ultérieurs et les principes généraux ont été appliqués.

Modes et méthodes d'évaluation

Immobilisations corporelles et incorporelles :

Les immobilisations sont comptabilisées pour leur prix d'acquisition net des escomptes de règlement obtenus.
Les coûts d'emprunt liés à l'acquisition des actifs éligibles ne sont pas incorporés dans le coût des immobilisations.

Amortissement des immobilisations corporelles et incorporelles :

Les biens dont l'utilisation par l'entité est déterminable (utilisation limitée dans le temps) sont amortis selon le mode linéaire.
L'entité peut choisir de pratiquer un mode d'amortissement dégressif fiscal pour les immobilisations éligibles à ce mode d'amortissement ; dans ce cas, elle pratique un amortissement dérogatoire.
Les biens non décomposables sont amortis sur la durée d'usage (mesure simplificatrice des PME).
Si des immobilisations ont été décomposées, elles sont amorties sur la durée d'utilisation dans l'entité. Comme les amortissements déductibles fiscalement sont calculés sur la durée d'usage pour la structure, l'entité choisit de comptabiliser des amortissements dérogatoires pour maximiser son avantage fiscal.

ANNEXE BIC

13022 - SARL REMORQUES LOUAULT

Du 01/04/2018 au 31/03/2019

En Euro

Immobilisations financières :

Les frais d'acquisition des immobilisations financières (droits de mutation, honoraires, commissions ou frais d'actes) ne sont pas incorporés dans le coût de l'immobilisation ; ils sont comptabilisés en charges.

Dépréciation des immobilisations financières :

Lorsque la valeur d'inventaire est inférieure à la valeur brute, une dépréciation est constituée du montant de la différence.

Stocks & en-cours :

Stocks de marchandises, de matières premières et autres approvisionnements : ils sont évalués au dernier prix d'achat connu.

Stocks de produits : ils sont valorisés au coût de revient, à l'exception des frais de commercialisation.

En cours de production de biens ou de services : ils sont valorisés au coût de revient de production.

Créances :

Dépréciations d'actifs : elles sont constituées pour tenir compte des risques d'irrecouvrabilité relatifs à l'actif existant à la date de clôture des comptes.

Crédit d'impôt compétitivité et emploi (CICE) :

Le CICE est comptabilisé en diminution des charges de personnel. Au titre de l'exercice, le CICE s'élève à 85447 €.

Le CICE a pour objet le financement de l'amélioration de la compétitivité de l'entreprise, à travers notamment des efforts en matière d'investissement, de recherche, d'innovation, de formation, de recrutement, de prospection de nouveaux marchés, de transition écologique et énergétique et de reconstitution de son fonds de roulement (art 244 quarter C du CGI).

ANNEXE BIC

13022 - SARL REMORQUES LOUAULT

Du 01/04/2018 au 31/03/2019

En Euro

CADRE A		IMMOBILISATIONS	V. brute des immob. début d' exercice	Augmentations suite à réévaluation	acquisitions
INCORPOR.	Frais d'établissement et de développement	TOTAL	374 056		60 084
	Autres postes d'immobilisations incorporelles	TOTAL	87 242		
CORPORELLES	Terrains		158 196		1 665
		Sur sol propre	698 764		
	Constructions	Sur sol d'autrui			
		Inst. générales, agencés & aménagés construct.	203 921		14 045
	Installations techniques, matériel & outillage industriels		308 301		121 000
		Inst. générales, agencés & aménagés divers	82 509		7 000
	Autres immos corporelles	Matériel de transport	5 492		63 687
		Matériel de bureau & mobilier informatique	86 669		13 710
		Emballages récupérables & divers			
		Immobilisations corporelles en cours			96 113
	Avances et acomptes				
		TOTAL	1 543 851		317 220
FINANCIERES	Participations évaluées par mise en équivalence				
	Autres participations		305 200		
	Autres titres immobilisés		15 971		6 182
	Prêts et autres immobilisations financières		1 111 412		340 371
		TOTAL	1 432 583		346 553
		TOTAL GENERAL	3 437 732		723 858

CADRE B		IMMOBILISATIONS	Diminutions par virt poste	par cessions	Valeur brute des immob. fin ex.	Réévaluation légale/Valeur d'origine
INCORPOR.	Frais d'établissement & dévelop.	TOTAL		32 413	401 726	
	Autres postes d'immob. incorporelles	TOTAL			87 242	
CORPORELLES	Terrains				159 861	
		Sur sol propre			698 764	
	Constructions	Sur sol d'autrui				
		Inst. gal. agen. amé. cons		13 247	204 719	
	Inst. techniques, matériel & outillage indust.			4 229	425 073	
		Inst. gal. agen. amé. divers		36 165	53 344	
	Autres immos corporelles	Matériel de transport		7 699	61 480	
		Mat. bureau, inform., mobilier		1 962	98 417	
		Emb. récupérables & divers				
		Immobilisations corporelles en cours			96 113	
	Avances et acomptes					
		TOTAL		159 414	1 701 657	
FINANCIERES	Particip. évaluées par mise en équivalence					
	Autres participations				305 200	
	Autres titres immobilisés			15 857	6 296	
	Prêts & autres immob. financières			553 896	897 887	
		TOTAL		569 753	1 209 383	
		TOTAL GENERAL		761 581	3 400 009	

ANNEXE BIC

13022 - SARL REMORQUES LOUAULT

Du 01/04/2018 au 31/03/2019

En Euro

CADRE A SITUATIONS ET MOUVEMENTS DE L'EXERCICE DES AMORTISSEMENTS TECHNIQUES

IMMOBILISATIONS AMORTISSABLES		Amortissements début d'exercice	Augmentations : dotations de l'exercice	Diminutions : amorts sortis de l'actif et reprises	Montant des amortissements à la fin de l'exercice
Frais d'établissement, dévelop.	TOTAL	259 658	53 413	32 413	280 658
Autres immobilisations incorporelles	TOTAL	6 202	1 956		8 158
Terrains		34 637	9 739		44 376
Constructions		139 826	37 063		176 889
Sur sol propre					
Sur sol d'autrui					
Inst. générales agen. aménag.		49 058	16 961	623	65 396
Inst. techniques matériel et outil. industriels		156 669	57 431	4 229	209 871
Inst. générales agencem. amén.		62 133	5 488	36 165	31 456
Autres immobs corporelles		3 837	7 369	243	10 964
Mat. bureau et informatiq., mob.		47 088	11 778	1 962	56 903
Emballages récupérables divers					
	TOTAL	493 247	145 830	43 221	595 856
	TOTAL GENERAL	759 107	201 199	75 634	884 671

CADRE B VENTILATION DES MOUVEMENTS AFFECTANT LA PROVISION POUR AMORTISSEMENTS DÉROGATOIRES

IMMOBILISATIONS AMORTISSABLES	Différentiel de durée	DOTATIONS Mode dégressif	Amort. fiscal exceptionnel	Différentiel de durée	REPRISES Mode dégressif	Amort. fiscal exceptionnel	Mouv. net des amorts fin de l'exercice
Frais d'établissements							
TOTAL							
A. Immob. incorpor.							
TOTAL							
Terrains							
Constr.							
Sur sol propre							
Sur sol autrui							
Inst. agenc. et amén.							
Inst. techn. mat. et outillage							
Immo. corp.							
Inst. gales, ag. am div							
Matériel transport							
Mat. bureau mobilier inf.							
Emballages réc. divers							
TOTAL							
Frais d'acquisition de titres de participations							
TOTAL GÉNÉRAL							
Total général non ventilé							

CADRE C	Mouvements de l'exercice affectant les charges réparties sur plusieurs exercices	Montant net au début de l'exercice	Augmentations	Dotations de l'exercice aux amortissements	Montant net à la fin de l'exercice
	Frais d'émission d'emprunt à étaler				
	Primes de remboursement des obligations				

ANNEXE BIC

13022 - SARL REMORQUES LOUAULT

Du 01/04/2018 au 31/03/2019

En Euro

TABLEAU DES PROVISIONS

	Nature des provisions	Montant au début de l'exercice	AUGMENTATIONS Dotations de l'exercice	DIMINUTIONS Reprises de l'exercice	Montant à la fin de l'exercice
Provisions réglementées	Prov. pour reconstit. gisements miniers et pétroliers				
	Provisions pour investissements				
	Provisions pour hausse des prix				
	Amortissements dérogatoires	1 751	195		1 945
	<i>Dont majorations exceptionnelles de 30 %</i>				
	Pour prêts d'installation				
	Autres provisions réglementées				
	TOTAL	1 751	195		1 945
Provisions pour risques et charges	Provisions pour litiges				
	Prov. pour garanties données aux clients				
	Prov. pour pertes sur marchés à terme				
	Provisions pour amendes et pénalités				
	Provisions pour pertes de change				
	Prov. pour pensions et obligations similaires				
	Provisions pour impôts				
	Prov. pour renouvellement des immobilisations				
	Prov. pour gros entretien et grdes réparations				
	Prov. pour chges sociales, fiscales / congés à payer				
	Autres provisions pour risques et charges	239 000	20 000	20 000	239 000
	TOTAL	239 000	20 000	20 000	239 000
Provisions pour dépréciation	Sur immobilisations				
	- incorporelles				
	- corporelles				
	- Titres mis en équivalence				
	- titres de participation				
	- autres immobs financières				
	Sur stocks et en cours	71 150	92 950	71 150	92 950
Sur comptes clients	266 394	91 870	179 307	178 958	
	Autres provisions pour dépréciation				
	TOTAL	337 544	184 820	250 457	271 908
	TOTAL GÉNÉRAL	578 295	205 015	270 457	512 853
	Dont provisions pour pertes à terminaison				
	- d'exploitation		204 820	250 457	
	Dont dotations & reprises				
	- financières				
	- exceptionnelles			20 000	

Titre mis en équivalence : montant de la dépréciation à la clôture de l'exercice calculée

ANNEXE BIC

13022 - SARL REMORQUES LOUAULT

Du 01/04/2018 au 31/03/2019

En Euro

PROVISIONS POUR RISQUES ET CHARGES

Nature des provisions	Montant au début de l'exercice	Dotations de l'exercice	Reprises de l'exercice		Montant à la fin de l'exercice
			utilisées	non utilisées	
Provisions pour litiges					
Prov. pour garanties données aux clients					
Prov. pour pertes sur marchés à terme					
Provisions pour amendes et pénalités					
Provisions pour pertes de change					
Prov. pour pensions et obligations similaires					
Provisions pour impôts					
Prov. pour renouvellement des immobilisations					
Prov. pour gros entretien et grandes réparations					
Prov. pour chges sociales, fiscales / congés à payer					
Autres provisions pour risques et charges	239 000	20 000	20 000		239 000
TOTAL	239 000	20 000	20 000		239 000
Répartition des dotations et des reprises de l'exercice :					
d'exploitation		204 820	250 457		
financières					
exceptionnelles			20 000		

ANNEXE BIC

13022 - SARL REMORQUES LOUAULT

Du 01/04/2018 au 31/03/2019

En Euro

CRÉDIT-BAIL

	Valeur d'origine	AMORTISSEMENTS		Valeur résiduelle
		Antérieurs	Dotations exercice	
Autres immobs incorporelles				
Terrains				
Constructions				
Inst. matériels et outillages	4 591 966	692 980	439 998	3 458 988
Autres immobs corporelles	459 733	195 918	106 089	157 726
Immobilisations en cours				
TOTAL	5 051 699	888 898	546 087	3 616 714

	REDEVANCES PAYÉES		
	Cumuls exercice antérieurs	Exercice	Total
Autres immobs. incorporelles			
Terrains			
Constructions			
Inst. matériels et outillages	1 241 673	439 980	1 681 653
Autres immobs. corporelles	193 380	130 031	323 411
Immobilisations en cours			
TOTAL	1 435 053	570 011	2 005 064

	VALEUR RESTANT À PAYER				VALEUR RÉSIDUELLE			
	à 1an au plus	à + 1an et 5 ans au plus	à + 5 ans	Total	à 1an au plus	à + 1an et 5 ans au plus	à + 5 ans	Total
Autres immobs. incorpor.								
Terrains								
Constructions								
Inst. matériels, outillages	382 034	694 672	84 420	1 161 126	7 825	107 962	121 256	237 043
Autres immobs. corpor.	67 097	58 745		125 842	7 757	2 564		10 320
Immobilisations en cours								
TOTAL	449 131	753 417	84 420	1 286 968	15 582	110 526	121 256	247 363

ANNEXE BIC

13022 - SARL REMORQUES LOUAULT

Du 01/04/2018 au 31/03/2019

En Euro

ÉTAT DES CRÉANCES À LA CLÔTURE DE L'EXERCICE

ÉTAT DES CRÉANCES		Montant brut	A 1 an au plus	A plus d'un an
ACTIF IMMOBILISÉ	Créances rattachées à des participations			
	Prêts (1) (2)	771 587		771 587
	Autres immobilisations financières	126 300		126 300
ACTIF CIRCULANT	Clients douteux ou litigieux	213 309	213 309	
	Autres créances clients	10 248 725	10 248 725	
	Créances rep. titres prêtés : prov. / dep. antér.			
	Personnel et comptes rattachés	17 590	17 590	
	Sécurité sociale et autres organismes sociaux			
	Impôts sur les bénéfices	37 346	37 346	
	Etat & autres coll. publiques	50 918	50 918	
	Taxe sur la valeur ajoutée			
	Autres impôts, taxes & versements assimilés			
	Divers			
	Groupe et associés (2)	4 042 600	4 042 600	
Débiteurs divers (dont créances rel. op. de pens. de titres)	33 669	33 669		
Charges constatées d'avance	82 175	82 175		
TOTAUX		15 624 219	14 726 332	897 887
Renvois	(1) Montant			
	des			
(2)	Prêts & avances consentis aux associés (pers.physiques)	198 070		

ANNEXE BIC

13022 - SARL REMORQUES LOUAULT

Du 01/04/2018 au 31/03/2019

En Euro

ÉLÉMENTS CONCERNANT LES ENTREPRISES LIÉES ET LES PARTICIPATIONS

POSTES	Montant concernant les entreprises	
	Liées	Avec lesquelles la sté a un lien de participation
Immobilisations financières		
Participations	305 200	
Créances rattachées à des participations		
Prêts	777 769	
Autres titres immobilisés		
Autres immobilisations financières		
Total des immobilisations	1 082 969	
Avances et acomptes versés sur commandes		
Créances		
Créances clients et comptes rattachés	2 753 816	
Autres créances	4 042 599	
Capital souscrit appelé, non versé		
Total des créances	6 796 415	
Disponibilités		
Total des disponibilités		
Dettes		
Emprunts obligataires convertibles		
Autres emprunts obligataires		
Emprunts et dettes auprès des établiss. de crédit		
Emprunts et dettes financières divers		
Avances et acomptes reçus sur cdes en cours		
Dettes fournisseurs et comptes rattachés	465 726	
Dettes sur immobilisations et comptes rattachés		
Autres dettes		
Total des dettes	465 726	
Produits		
Autres produits financiers	71 127	

ANNEXE BIC

13022 - SARL REMORQUES LOUAULT

Du 01/04/2018 au 31/03/2019

En Euro

CHARGES CONSTATÉES D'AVANCE

	CHARGES CONSTATÉES D'AVANCE	MONTANT
Exploitation		82 175
Financières		
Exceptionnelles		
	TOTAL	82 175

PRODUITS À RECEVOIR

	PRODUITS À RECEVOIR INCLUS DANS LES POSTES SUIVANTS DU BILAN	MONTANT
Créances rattachées à des participations		6 182
Autres immobilisations financières		
Créances clients et comptes rattachés		14 413
Autres créances		7 116
Disponibilités		
	TOTAL	27 711

ANNEXE BIC

13022 - SARL REMORQUES LOUAULT

Du 01/04/2018 au 31/03/2019

En Euro

ÉTAT DES DETTES À LA CLÔTURE DE L'EXERCICE

ÉTAT DES DETTES	Montant brut	A 1 an au plus	A plus d'1 an & 5 ans au plus	A plus de 5 ans
Emprunts obligataires convertibles (1)		-80	80	
Autres emprunts obligataires (1)				
Emprunts & dettes à 1 an max. à l'origine				
etbs de crédit (1) à plus d' 1 an à l'origine	4 634 144	3 755 221	878 923	
Emprunts & dettes financières divers (1)(2)	76 225	76 225		
Fournisseurs & comptes rattachés	4 386 797	4 386 797		
Personnel & comptes rattachés	900 941	900 941		
Sécurité sociale & autr organismes sociaux	356 198	356 198		
Etat & Impôts sur les bénéfices				
autres Taxe sur la valeur ajoutée	19 795	19 795		
collectiv. Obligations cautionnées				
publiques Autres impôts, tax & assimilés	219 759	219 759		
Dettes sur immobilisations & cpts rattachés				
Groupe & associés (2)	4 200	4 200		
Autres dettes (dt det. rel. opér. de titr.)	601 342	601 342		
Dettes représentative des titres empruntés				
Produits constatés d'avance	61 400	61 400		
TOTAUX	11 260 801	10 381 798	879 003	
Renvois (1) Emprunts souscrits en cours d'exercice	55 000			
Emprunts remboursés en cours d'exer.	479 485			
(2) Montant divers emprunts, dett/associés	80 424			

ANNEXE BIC

13022 - SARL REMORQUES LOUAULT

Du 01/04/2018 au 31/03/2019

En Euro

PRODUITS CONSTATÉS D'AVANCE

PRODUITS CONSTATÉS D'AVANCE	MONTANT
Exploitation	61 400
Financiers	
Exceptionnels	
TOTAL DES PRODUITS CONSTATÉS D'AVANCE	61 400

CHARGES À PAYER

CHARGES À PAYER INCLUSES DANS LES POSTES SUIVANTS DU BILAN	MONTANT
Emprunts obligataires convertibles	
Autres emprunts obligataires	
Emprunts et dettes auprès des établissements de crédit	8 920
Emprunts et dettes financières divers	
Dettes fournisseurs et comptes rattachés	219 648
Dettes fiscales et sociales	587 072
Dettes sur immobilisations et comptes rattachés	
Autres dettes	132 258
TOTAL DES CHARGES À PAYER	947 898

ANNEXE BIC

13022 - SARL REMORQUES LOUAULT

Du 01/04/2018 au 31/03/2019

En Euro

INDEMNITÉ DE DÉPART À LA RETRAITE

L'indemnité de départ à la retraite s'élève à la clôture de l'exercice à 477 307.00 Euros.

Cet engagement n'a pas été comptabilisé.

ENGAGEMENTS DONNÉS

Dettes garanties par des sûretés réelles :

Hypothèque prise par l'établissement bancaire : CIC EST pour un solde restant dû sur ces emprunts de 336 394 €.

Nantissement du fonds de commerce pris par les établissements de crédits : Société Générale, Banque palatine pour un solde restant dû sur ces emprunts de 105 630 €.

Cautions solidaires données par la Sarl Remorques Louault à des établissements financiers en contrepartie de contrats de crédit bail de 4 476 603 € accordés à sa filiale, la Sarl PSM. Le montant de ces cautions comprend l'ensemble des loyers, intérêts, commissions et autres frais sur la durée des contrats de crédit bail.

	Autres	Dirigeants	Filiales	Participations	Autres entreprises liées	Montant
Effets escomptés non échus	864 040					864 040
Cautionnements, avals et garanties donnés par la société	442 024					442 024
Engagements assortis de sûretés réelles						
Intérêts à échoir						
Assurances à échoir						
Autres engagements donnés :						
Contrats de crédits-bails						
Contrats de locations financement						
Caution solidaire/filiale PSM/contrats de crédits baux			4 476 603			4 476 603
TOTAL (1)	1 306 064		4 476 603			5 782 667
	Autres	Dirigeants	Provisions			Montant
Engagements en matière de pensions	477 307					477 307
TOTAL	1 783 371		4 476 603			6 259 974



REMORQUES LOUAULT SARL

SARL au Capital de.1 097 993 Euros

3 rue des Près
89170 SAINT FARGEAU

RAPPORT DU COMMISSAIRE AUX COMPTES
SUR LES COMPTES ANNUELS

Exercice Clos le 31 mars 2019

Expert Comptable Diplômé
Conseil Régional de Bourgogne Franche Comté

Commissaire aux Comptes
Compagnie Régionale de Paris

95 Rue de Lyon
BP 10.105
89203 AVALLON

Tél. 03 86 34 55 05
Fax 03 86 31 66 25

Etablissement secondaire
8 Rue Claude Aillot
89700 TONNERRE

Tél 03 86 55 28 49
Fax 03 86 34 42 41

Jean-Luc PAUPERT

Expert Comptable Diplômé
Conseil Régional de BOURGOGNE - FRANCHE COMTE
Commissaire aux Comptes
Compagnie Régionale de Paris
Expert près la Cour d'Appel de Paris

Email:

95 Rue de Lyon
89200 AVALLON

8 Rue Claude Aillot
89700 TONNERRE

Tél. 03 86 34 55 05
Fax 03 86 31 66 25

Tél. 03 86 55 28 49
Fax 03 86 54 42 41

paupert@groupe-excel.fr

REMORQUES LOUAULT SARL

SARL au capital de 1 097 993 Euros

Siège social : 3 rue des Prés 89170 SAINT FARGEAU

RAPPORT DU COMMISSAIRE AUX COMPTES SUR LES COMPTES ANNUELS Présenté à l'Assemblée Générale Ordinaire annuelle Du 30 Septembre 2019

Comptes Annuels – Exercice Clos le 31 mars 2019

Aux associés de la société REMORQUES LOUAULT

Opinion

En exécution de la mission qui m'a été confiée par votre Assemblée Générale, j'ai effectué l'audit des comptes annuels de la société REMORQUES LOUAULT relatifs à l'exercice clos le 31 mars 2019, tels qu'ils sont joints au présent rapport.

Je certifie que les comptes annuels sont, au regard des règles et principes comptables français, réguliers et sincères et donnent une image fidèle du résultat des opérations de l'exercice écoulé ainsi que de la situation financière et du patrimoine de la société à la fin de cet exercice.

Fondement de l'opinion

Référentiel d'audit

J'ai effectué mon audit selon les normes d'exercice professionnel applicables en France. J'estime que les éléments que j'ai collectés sont suffisants et appropriés pour fonder mon opinion.

Les responsabilités qui m'incombent en vertu de ces normes sont indiquées dans la partie « responsabilités du commissaire aux comptes relatives à l'audit des comptes annuels » du présent rapport.

Indépendance

J'ai réalisé ma mission d'audit dans le respect des règles d'indépendance qui me sont applicables, sur la période du 1^{er} avril 2018 à la date d'émission de mon rapport, et notamment je n'ai pas fourni de services interdits par le code de déontologie de la profession de commissaire aux comptes.

Justification des appréciations

En application des dispositions légales de l'article L 823-9 et R.823-7 du Code de Commerce relative à la justification de mes appréciations, je vous informe que les appréciations les plus importantes auxquelles j'ai procédé, selon mon jugement professionnel, ont porté sur le caractère approprié des principes comptables appliqués et sur le caractère raisonnable des estimations significatives retenues et sur la présentation d'ensemble des comptes notamment pour ce qui concerne :

- Les « immobilisations corporelles » et « stocks et en-cours » constituent des postes significatifs du bilan. Les règles et méthodes comptables relatives aux immobilisations corporelles et aux stocks et en-cours sont présentées dans les notes de l'annexe. Mes travaux ont consisté à vérifier le caractère appropriés des méthodes comptables et je me suis assuré de leur correcte application. J'ai également vérifié le caractère approprié des informations fournies dans l'annexe comptable.

Les appréciations ainsi portées s'inscrivent dans le contexte de l'audit des comptes annuels, pris dans leur ensemble et de la formation de mon opinion exprimée ci-avant. Je n'exprime pas d'opinion sur des éléments de ces comptes annuels pris isolément.

Vérifications spécifiques.

J'ai également procédé, conformément aux normes d'exercice professionnel applicables en France, aux vérifications spécifiques prévues par les textes légaux et réglementaires.

Je n'ai pas d'observation à formuler sur la sincérité et la concordance avec les comptes annuels des informations données dans le rapport de gestion du président et dans les autres documents sur la situation financière et les comptes annuels adressés aux actionnaires.

En application de la loi, je vous signale que les informations relatives aux délais de paiement prévues à l'article D.441-4 du Code de Commerce ne sont pas mentionnées dans le rapport de gestion. En conséquence, je ne peux attester de leur sincérité et de leur concordance avec les comptes annuels.

Responsabilités de la direction et des personnes constituant le gouvernement d'entreprise relatives aux comptes annuels

Il appartient à la direction d'établir des comptes annuels présentant une image fidèle conformément aux règles et principes comptables français ainsi que de mettre en place le contrôle interne qu'elle estime nécessaire à l'établissement des comptes annuels ne comportant pas d'anomalies significatives, que celles-ci proviennent de fraudes ou résultent d'erreurs.

Lors de l'établissement des comptes annuels, il incombe à la direction d'évaluer la capacité de la société à poursuivre son exploitation, de présenter dans ces comptes, le cas échéant, les informations nécessaires relatives à la continuité d'exploitation et d'appliquer la convention comptable de continuité d'exploitation, sauf s'il est prévu de liquider la société ou de cesser son activité.

Les comptes annuels ont été arrêtés par le Gérant.


Responsabilités du commissaire aux comptes relatives à l'audit des comptes annuels

Il m'appartient d'établir un rapport sur les comptes annuels. Mon objectif est d'obtenir l'assurance raisonnable que les comptes annuels pris dans leur ensemble ne comportent pas d'anomalies significatives. L'assurance raisonnable correspond à un niveau élevé d'assurance, sans toutefois garantir qu'un audit réalisé conformément aux normes d'exercice professionnel permet de systématiquement détecter toute anomalie significative. Les anomalies peuvent provenir de fraudes ou résulter d'erreurs et sont considérées comme significatives lorsque l'on peut raisonnablement s'attendre à ce qu'elles puissent, prises individuellement ou en cumulé, influencer les décisions économiques que les utilisateurs des comptes prennent en se fondant sur ceux-ci.

Comme précisé par l'article L.823-10-1 du code de commerce, ma mission de certification des comptes ne consiste pas à garantir la viabilité ou la qualité de la gestion de votre société.

Une description plus détaillée de mes responsabilités de commissaire aux comptes relatives à l'audit des comptes annuels figure dans l'annexe du présent rapport et en fait partie intégrante.

Fait à Avallon,
Le 16 Septembre 2019



Tél : 03 86

: 03 86 31 66 25

Jean Luc PAUPERT
Commissaire aux comptes
Inscrit sur la liste nationale des Commissaires aux Comptes
rattachée à la CRCC de Paris

ANNEXE AU RAPPORT DU COMMISSAIRE AUX COMPTES SUR LES COMPTES ANNUELS

Exercice clos le 31 Mars 2019

Dans le cadre d'un audit réalisé conformément aux normes d'exercice professionnel applicables en France, le commissaire aux comptes exerce son jugement professionnel tout au long de cet audit. En outre :

- il identifie et évalue les risques que les comptes annuels comportent des anomalies significatives, que celles-ci proviennent de fraudes ou résultent d'erreurs, définit et met en œuvre des procédures d'audit face à ces risques, et recueille des éléments qu'il estime suffisants et appropriés pour fonder son opinion. Le risque de non-détection d'une anomalie significative provenant d'une fraude est plus élevé que celui d'une anomalie significative résultant d'une erreur, car la fraude peut impliquer la collusion, la falsification, les omissions volontaires, les fausses déclarations ou le contournement du contrôle interne ;
- il prend connaissance du contrôle interne pertinent pour l'audit afin de définir des procédures d'audit appropriées en la circonstance, et non dans le but d'exprimer une opinion sur l'efficacité du contrôle interne ;
- il apprécie le caractère approprié des méthodes comptables retenues et le caractère raisonnable des estimations comptables faites par la direction, ainsi que les informations les concernant fournies dans les comptes annuels ;
- il apprécie le caractère approprié de l'application par la direction de la convention comptable de continuité d'exploitation et, selon les éléments collectés, l'existence ou non d'une incertitude significative liée à des événements ou à des circonstances susceptibles de mettre en cause la capacité de la société à poursuivre son exploitation. Cette appréciation s'appuie sur les éléments collectés jusqu'à la date de son rapport, étant toutefois rappelé que des circonstances ou événements ultérieurs pourraient mettre en cause la continuité d'exploitation. S'il conclut à l'existence d'une incertitude significative, il attire l'attention des lecteurs de son rapport sur les informations fournies dans les comptes annuels au sujet de cette incertitude ou, si ces informations ne sont pas fournies ou ne sont pas pertinentes, il formule une certification avec réserve ou un refus de certifier ;
- il apprécie la présentation d'ensemble des comptes annuels et évalue si les comptes annuels reflètent les opérations et événements sous-jacents de manière à en donner une image fidèle.

BILAN - ACTIF

13022 - SARL REMORQUES LOUAULT
Du 01/04/2018 au 31/03/2019

En Euro	Valeurs au 31/03/18	Valeurs au 31/03/19
ACTIF		
Capital souscrit non appelé	401 726	280 658
ACTIF IMMOBILISE	11 017	8 158
Immobilisations incorporelles	76 225	76 225
Frais de développement		
Concessions, brevets et droits similaires		
Autres immobilisations incorporelles		
Immobilisations incorporelles en cours		
Avances et acomptes		
Immobilisations corporelles	159 861	44 376
Terrains	903 482	242 285
Constructions	425 073	209 871
Installations tech., matériel et outillages industriels	213 241	99 324
Autres immobilisations corporelles		
Immobilisations corporelles en cours		
Avances et acomptes		
Immobilisations financières (2)	305 200	305 200
Participations		
Créances rattachées à des participations		
Titres immobilisés de l'activité de portefeuille		
Autres titres immobilisés	6 296	6 296
Prêts	771 587	771 587
Autres immobilisations financières	126 300	126 300
TOTAL ACTIF IMMOBILISE	3 400 009	884 671
ACTIF CIRCULANT		
Stocks et en-cours		
Matières premières et autres approvisionnements	1 556 682	1 556 682
En-cours de production (biens et services)	966 894	966 894
Produits intermédiaires et finis	370 600	277 650
Marchandises		
Avances et acomptes versés sur commandes	-2 411	-2 411
Créances		
Clients (3)	10 034 312	10 234 312
Clients douteux, litigieux (3)	213 309	34 351
Clients factures à établir (3)	14 413	14 413
Autres créances (3)	4 153 570	4 153 570
Fournisseurs débiteurs	30 964	30 964
Capital souscrit - appelé non versé		
Valeurs mobilières de placement		
Actions propres		
Autres titres		
Instruments de trésorerie		
Disponibilités	56 842	56 842
Charges constatées d'avance (3)	82 175	82 175
TOTAL ACTIF CIRCULANT	17 677 950	271 908
Charges à répartir sur plusieurs exercices		
Primes de remboursement des emprunts		
Écarts de conversion actif		
TOTAL ACTIF GÉNÉRAL	21 077 358	1 156 579

(1) Dont écart sur bail
(2) Dont à inclure d'impôt (Dont)
(3) Dont à plus (Dont)



BILAN - PASSIF

13022 - SARL REMORQUES LOUAULT
Du 01/04/2018 au 31/03/2019

En Euro	Valeurs au 31/03/18	Valeurs au 31/03/19
PASSIF		
CAPITAUX PROPRES		
Capital (dont versé : 0)	1 097 993	1 097 993
Primes d'émission, de fusion, d'apport		
Écarts de réévaluation		
Écart d'équivalence		
Réserves		
Réserve légale	109 799	109 799
Réserves statutaires ou contractuelles		
Réserves réglementées		
Autres réserves	5 937 145	4 782 192
Report à nouveau	1 274 095	1 154 953
Résultat de l'exercice (bénéfice ou perte)	8 419 033	7 144 938
SITUATION NETTE		
Subventions d'investissement		
Provisions réglementées	1 945	1 751
TOTAL CAPITAUX PROPRES	8 420 978	7 146 688
AUTRES FONDOS PROPRES		
Produit des émissions de titres participatifs		
Avances conditionnées		
TOTAL AUTRES FONDOS PROPRES	66 966	239 000
PROVISIONS		
Provisions pour risques		
Provisions pour charges		
TOTAL PROVISIONS	239 000	239 000
DETTES (1)		
Emprunts obligataires convertibles		
Autres emprunts obligataires		
Emprunts et dettes auprès des établissements de crédit (2)	4 634 144	1 896 186
Emprunts et dettes financières diverses (3)	80 425	80 425
Avances et acomptes reçus sur commandes en cours	301 819	488 510
Fournisseurs	4 167 149	3 178 217
Fournisseurs, factures non parvenues	219 648	139 963
Dettes fiscales et sociales	1 496 693	1 704 290
Dettes sur immobilisations et Comptes rattachés		
Autres dettes	299 523	248 374
Instruments de trésorerie		
Produits constatés d'avance	61 400	61 400
TOTAL DETTES	11 260 801	7 735 964
Écarts de conversion passif		
TOTAL GÉNÉRAL	19 920 779	15 121 653

(1) Dont à plus (Dont)
(2) Dont à inclure d'impôt (Dont)
(3) Dont à plus (Dont)



COMPTE DE RÉSULTAT

13022 - SARL REMORQUES LOUAULT
Du 01/04/2018 au 31/03/2019

En Euro	Du 01/04/18 Au 31/03/19	% CA	Du 01/04/17 Au 31/03/18	% CA	Variation en valeur	en %
Produits d'exploitation (1)						
Ventes de marchandises dont à l'exportation :	4 187 289	15,58	1 902 407	9,37	2 284 882	120,10
Production vendue (biens et services) dont à l'exportation :	22 686 426	84,42	18 395 514	90,63	4 290 912	23,33
		25,01		13,47		
Montant net du chiffre d'affaires	26 873 715	100,00	20 297 921	100,00	6 575 794	32,40
Production stockée	-306 564	-1,14	655 529	3,23	-962 093	-146,77
Production immobilisée						
Subventions d'exploitation	2 700	0,01	6 994	0,03	-4 294	-61,40
Reprises sur provisions (et amortissements), transferts de charges	377 186	1,40	151 001	0,74	226 185	149,79
Autres produits	267		319		-52	-16,31
TOTAL DES PRODUITS D'EXPLOITATION	26 947 304	100,27	21 111 764	104,01	5 835 540	27,64
Charges d'exploitation (2)						
Achats de marchandises	4 225 985	15,73	2 228 345	10,98	1 997 640	89,65
Variation de stocks						
Achats de matières premières et autres approvisionnements	9 456 225	35,19	6 235 584	30,72	3 220 641	51,65
Variation de stocks	-385 948	-1,44	-157 541	-0,78	-228 407	144,98
Autres achats et charges externes	6 741 271	25,08	6 195 441	30,52	545 830	8,81
Impôts, taxes et versements assimilés	320 401	1,19	342 633	1,69	-22 232	-6,49
Salaires et traitements	3 475 593	12,93	3 268 271	16,10	207 322	6,34
Charges sociales	981 315	3,65	941 160	4,64	40 155	4,27
Dot. aux amortissements et dépréciations						
Sur immobilisations : dot. aux amortis	200 771	0,75	184 329	0,91	16 442	8,92
Sur immobilisations : dot. aux dépréc.						
Sur actif circulant : dot. aux dépréc.	184 820	0,69	73 720	0,36	111 101	150,71
Dotations aux provisions	20 000	0,07			20 000	
Autres charges	65 093	0,24	218		64 875	
TOTAL DES CHARGES D'EXPLOITATION	25 285 527	94,09	19 312 159	95,14	5 973 368	30,93
RÉSULTAT D'EXPLOITATION	1 661 777	6,18	1 799 605	8,87	-137 827	-7,66
Quotes-parts de résultat sur opérations faites en commun						
Bénéfice ou perte transférée						
Perte ou bénéfice transféré						

(1) Dont produits afférents à des opérations mobilières
(2) Dont charges afférentes à des opérations mobilières

14 587
2 803

N° 441
154 662

GRUPE
ETC

12/84

COMPTE DE RÉSULTAT

13022 - SARL REMORQUES LOUAULT
Du 01/04/2018 au 31/03/2019

En Euro	Du 01/04/18 Au 31/03/19	% CA	Du 01/04/17 Au 31/03/18	% CA	Variation en valeur	en %
Produits financiers						
De participation (3)						
Autres valeurs mob. créances d'actif immo. (3)	50 241	0,19	62 915	0,31	-12 674	-20,14
Autres intérêts et produits assimilés (3)	20 991	0,08	32 776	0,16	-11 785	-35,96
Reprises sur prov., dépréciations, transferts						
Différences positives de change						
Produits nets sur cession de valeurs mobilières de placement						
TOTAL DES PRODUITS FINANCIERS	71 232	0,27	95 691	0,47	-24 459	-25,56
Charges financières						
Dot. amortissements, dépréc., prov.						
Intérêts et charges assimilés (4)	68 692	0,26	78 887	0,39	-10 195	-12,92
Différences négatives de change						
Charges sur cession de valeurs mobilières de placement						
TOTAL DES CHARGES FINANCIÈRES	68 692	0,26	78 887	0,39	-10 195	-12,92
RÉSULTAT FINANCIER	2 540	0,01	16 804	0,08	-14 263	-84,88
RÉSULTAT COURANT avant impôts	1 664 317	6,19	1 816 408	8,95	-152 091	-8,37
Produits exceptionnels						
Sur opérations de gestion	14 587	0,05	84 719	0,42	-70 132	-82,78
Sur opérations en capital	31 419	0,12	1 654	0,01	29 765	
Reprises sur provisions, dépréciations, transfert de charges	20 000	0,07	3 100	0,02	16 900	545,06
TOTAL DES PRODUITS EXCEPTIONNELS	66 006	0,25	89 473	0,44	-23 467	-26,23
Charges exceptionnelles						
Sur opérations de gestion	10 324	0,04	178 138	0,88	-167 814	-94,20
Sur opérations en capital	6 711	0,02	7 054	0,03	-342	-4,85
Dot. amortissements, dépréciations, prov.			55 000	0,27	-55 000	-100,00
TOTAL DES CHARGES EXCEPTIONNELLES	17 036	0,06	240 192	1,18	-223 156	-92,91
RÉSULTAT EXCEPTIONNEL	48 970	0,18	-150 719	-0,74	199 689	132,49
Participation des salariés aux résultats	168 687	0,63	149 608	0,74	19 079	12,75
Impôt sur les bénéfices	270 505	1,01	361 128	1,78	-90 623	-25,09
TOTAL DES PRODUITS	27 084 541	100,78	21 296 928	104,92	5 787 614	27,18
TOTAL DES CHARGES	25 810 446	96,04	20 141 974	99,23	5 668 472	28,14
Bénéfice ou Perte	1 274 095	4,74	1 154 953	5,69	119 142	10,32

(3) Dont produits concernant les unités liées
(4) Dont charges concernant les unités liées

GRUPE
ETC

13/84

ANNEXE

13022 - SARL REMORQUES LOUAULT
Du 01/04/2018 au 31/03/2019

En Euro

PRÉAMBULE

L'exercice social clos le 31/03/2019 a une durée de 12 mois.
L'exercice précédent clos le 31/03/2018 avait une durée de 12 mois.
Le total bilan de l'exercice avant affectation du résultat est de 19 920 779.01 Euros.
Le résultat net comptable est un bénéfice de 1 274 095.20 Euros.
Les informations communiquées ci-après font partie intégrante des comptes annuels qui ont été établis le 03/07/2019 par les dirigeants.

FAITS CARACTÉRISTIQUES DE L'EXERCICE

Société consolidante : SAS CLEANDRE 3 rue des Prés 89170 Saint Fargeau

RÈGLES ET MÉTHODES COMPTABLES

Annexe

Les comptes annuels ont été établis conformément aux dispositions légales et réglementaires applicables en France.
Les dispositions du règlement ANC 2014-03 modifié par les règlements ultérieurs et les principes généraux ont été appliqués.

Modes et méthodes d'évaluation**Immobilisations corporelles et incorporelles :**

Les immobilisations sont comptabilisées pour leur prix d'acquisition net des escomptes de règlement obtenus.
Les coûts d'emprunt liés à l'acquisition des actifs éligibles ne sont pas incorporés dans le coût des immobilisations.

Amortissement des immobilisations corporelles et incorporelles :

Les biens dont l'utilisation par l'entité est déterminable (utilisation limitée dans le temps) sont amortis selon le mode linéaire.
L'entité peut choisir de pratiquer un mode d'amortissement dégressif fiscal pour les immobilisations éligibles à ce mode d'amortissement ; dans ce cas, elle pratique un amortissement dérogatoire.
Les biens non décomposables sont amortis sur la durée d'usage (mesure simplifiée des PME).
Si des immobilisations ont été décomposées, elles sont amorties sur la durée d'utilisation dans l'entité. Comme les amortissements déductibles fiscalement sont calculés sur la durée d'usage pour la structure, l'entité choisit de comptabiliser des amortissements dérogatoires pour maximiser son avantage fiscal.

Du 01 avril 2018 au 31 mars 2019

ANNEXE

13022 - SARL REMORQUES LOUAULT
Du 01/04/2018 au 31/03/2019

En Euro

Immobilisations financières:
Les frais d'acquisition des immobilisations financières (droits de mutation, honoraires, commissions ou frais d'actes) ne sont pas incorporés dans le coût de l'immobilisation ; ils sont comptabilisés en charges.

Dépréciation des immobilisations financières:
Lorsque la valeur d'inventaire est inférieure à la valeur brute, une dépréciation est constituée du montant de la différence.

Stocks à en-cours:
Stocks de marchandises, de matières premières et autres approvisionnements : ils sont évalués au dernier prix d'achat net.
Stocks de produits : ils sont valorisés au coût de revient, à l'exception des frais de commercialisation.
En cours de production de biens ou de services : ils sont valorisés au coût de revient de production.

Créances:
Dépréciations d'actifs : elles sont constituées pour tenir compte des risques d'incouvrabilité relatifs à l'actif existant à la date de clôture des comptes.

Crédit d'impôt comestibilité et emploi (CICE):
Le CICE est comptabilisé en diminution des charges de personnel. Au titre de l'exercice, le CICE s'élève à 85447 €.

Le CICE a pour objet le financement de l'amélioration de la compétitivité de l'entreprise, à travers notamment des efforts en matière d'investissement, de recherche, d'innovation, de formation, de recrutement, de prospection de nouveaux marchés, de transition écologique et énergétique et de reconstitution de son fonds de roulement (art 244 quater C du CGI).

ANNEXE

13022 - SARL REMORQUES LOUAULT
Du 01/04/2018 au 31/03/2019

En Euro

IMMOBILISATIONS	V. brute des immob. début d'exercice	sure à réévaluation	Augmentations acquisitions	TOTAL
CADRE A				
Frais d'établissement et de développement	374 056			
Autres postes d'immobilisations incorporelles	87 242			
Terrains	158 196			1 665
	698 764			
CADRE B				
Constructions	203 921			14 045
Sur sol d'autrui	308 301			121 000
Inst. générales, agencés & aménagés construct.	82 509			7 000
Installations techniques, matériel & outillage industriels	5 492			63 687
Inst. générales, agencés & aménagés divers	86 669			13 710
Autres immos corporelles				
Matériel de bureau & mobilier informatique				
Enbellages récupérables & divers				
Immobilisations corporelles en cours				96 113
Avances et acomptes				
TOTAL	1 543 851			317 220
FINANCIERES				
Participations évaluées par mise en équivalence	305 200			6 182
Autres participations	15 971			340 371
Autres titres immobilisés	1 111 412			346 553
Prêts et autres immobilisations financières	1 432 583			723 858
TOTAL	3 437 732			
TOTAL GENERAL				
INCORPOR.				
Diminutions par vnt poste	32 413			401 726
Valeur brute des immob. fin ex.				
Réévaluation légale/Valeur d'origine				
CADRE B				
IMMOBILISATIONS				
Frais d'établissement & dévelop.				
Autres postes d'immob. incorporelles				
Terrains				
Sur sol propre				
Constructions				
Sur sol d'autrui				
Inst. gal. agen. amé. cons				
Inst. techniques, matériel & outillage indust.				
Inst. gal. agen. amé. divers				
Autres immos corporelles				
Mat. bureau, inform., mobilier				
Emb. récupérables & divers				
Immobilisations corporelles en cours				
Avances et acomptes				
TOTAL	1 701 657			
FINANCIERES				
Particip. évaluées par mise en équivalence	305 200			
Autres participations	6 296			
Autres titres immobilisés	897 887			
Prêts & autres immob. financières	1 209 383			
TOTAL	3 400 009			
TOTAL GENERAL				

ANNEXE

13022 - SARL REMORQUES LOUAULT
Du 01/04/2018 au 31/03/2019

En Euro

CADRE A SITUATIONS ET MOUVEMENTS DE L'EXERCICE DES AMORTISSEMENTS TECHNIQUES

IMMOBILISATIONS AMORTISSABLES	Amortissements début d'exercice	Augmentations : dotations de l'exercice	Diminutions : amortissements sortis de l'actif et reprises	Montant des amortissements à la fin de l'exercice
Frais d'établissement, développ.	259 658	53 413	32 413	280 658
Autres immobilisations incorporelles	6 202	1 956		8 158
Terrains	34 637	9 739		44 376
Constructions	139 826	37 083		176 889
Inst. techniques agenc. aménag.	49 058	16 961	623	65 396
Inst. générales agenc. amén. ind.	156 669	57 431	4 229	209 871
Autres immob. corporelles	62 133	5 488	36 165	31 456
Mat. bureau et informatio., mob.	3 837	7 369	243	10 964
Emballages récupérables divers	47 088	11 778	1 962	56 903
TOTAL	493 247	145 830	43 221	595 856
TOTAL GENERAL	759 107	201 199	75 634	884 671

CADRE B VENTILATION DES MOUVEMENTS AFFECTANT LA PROVISION POUR AMORTISSEMENTS DÉROGATOIRES

IMMOBILISATIONS AMORTISSABLES	Différentiel de durée	SOCIÉTATIONS	REPRISES	Amort. fiscal exceptionnel	Amort. fiscal exceptionnel	Mouv. net des amortissements fin de l'exercice
Frais d'établissement		Mode dégressif	Mode dégressif			
TOTAL		Différentiel de durée	Mode dégressif			
A. Immob. incorp. TOTAL						
Terrains						
Sur sol propre						
Sur sol autrui						
Inst. agenc. et amén.						
Inst. techn. mat. et outillage						
Inst. gates, ag. am div						
Matériel transport						
Mat. bureau mobilier inf.						
Emballages etc. divers						
TOTAL						
Frais d'acquisition de titres de participations						
TOTAL GENERAL						
Total général non ventilé						

CADRE C	Montant net au début de l'exercice	Augmentations	Dotations de l'exercice aux amortissements	Montant net à la fin de l'exercice
Frais d'émission d'emprunt à évaluer				
Primes de remboursement des obligations				



ANNEXE

13022 - SARL REMORQUES LOUAULT
Du 01/04/2018 au 31/03/2019

En Euro

TABLEAU DES PROVISIONS

Nature des provisions	Montant au début de l'exercice	AUGMENTATIONS Dotations de l'exercice	DIMINUTIONS Reprises de l'exercice	Montant à la fin de l'exercice
Prov. pour reconstr. gisements miniers et pétroliers				
Provisions pour investissements				
Provisions pour hausse des prix				
Amortissements dérogatoires	1 751	195		1 945
Dont majorations exceptionnelles de 30 %				
Pour prêts d'installation				
Autres provisions réglementées				
TOTAL	1 751	195		1 945
Provisions pour litiges				
Prov. pour garanties données aux clients				
Prov. pour pertes sur marchés à terme				
Provisions pour amendes et pénalités				
Provisions pour pertes de change				
Provisions pour pensions et obligations similaires				
Provisions pour immob.				
Prov. pour renouvellement des immobilisations				
Prov. pour gros entretien et grosses réparations				
Prov. pour chgs sociaux, fiscales / congs à payer	239 000	20 000	20 000	239 000
Autres provisions pour risques et charges				
TOTAL	239 000	20 000	20 000	239 000
Sur				
Immobilisations				
- incorporelles				
- corporelles				
- Titres mis en équivalence				
- titres de participation				
- autres immob. financières				
Sur stocks et en cours	71 150	92 950	71 150	92 950
Sur comptes clients	266 394	91 870	179 307	178 958
Autres provisions pour dépréciation				
TOTAL	337 544	184 820	250 457	271 908
TOTAL GÉNÉRAL	578 295	205 015	270 457	512 853
Dont provisions pour pertes à terminalison				
- d'explicitation		204 820	250 457	
Dont dotations & reprises				
- financières				
- exceptionnelles			20 000	

Titre mis en équivalence : montant de la dépréciation à la clôture de l'exercice calculée



ANNEXE

13022 - SARL REMORQUES LOVAULT
Du 01/04/2018 au 31/03/2019

En Euro

PROVISIONS POUR RISQUES ET CHARGES

Nature des provisions	Montant au début de l'exercice	Dotations de l'exercice	Reprises de l'exercice utilisées	Reprises de l'exercice non utilisées	Montant à la fin de l'exercice
Provisions pour litiges					
Prov. pour garanties données aux clients					
Prov. pour pertes sur marchés à terme					
Provisions pour amendes et pénalités					
Provisions pour pertes de change					
Prov. pour pensions et obligations similaires					
Provisions pour impôts					
Prov. pour renouvellement des immobilisations					
Prov. pour gros entretien et grandes réparations					
Prov. pour charges sociales, fiscales / congés à payer					
Autres provisions pour risques et charges	239 000		20 000		239 000
TOTAL	239 000	20 000	20 000	20 000	239 000
Répartition des dotations et des reprises de l'exercice :					
financières	204 820		250 457		
exceptionnelles			20 000		

ANNEXE

13022 - SARL REMORQUES LOVAULT
Du 01/04/2018 au 31/03/2019

En Euro

CRÉDIT-BAIL

	Valeur d'origine	AMORTISSEMENTS		Valeur résiduelle
		Antérieurs	Dotations exercice	
Autres Immebs incorporelles				
Terrains				
Constructions				
Inst. matériels et outillages	4 591 966	692 980	439 988	3 458 988
Autres Immebs corporelles	459 733	195 918	106 089	157 726
Immobilisations en cours				
TOTAL	5 051 699	888 898	546 087	3 616 714
Autres Immebs. incorporelles				
Terrains				
Constructions				
Inst. matériels et outillages	1 241 673	439 980		1 681 653
Autres Immebs. corporelles	193 380	130 031		323 411
Immobilisations en cours				
TOTAL	1 435 053	570 011	570 011	2 005 064
Autres Immebs. incorpor.				
Terrains				
Constructions				
Inst. matériels, outillages	382 034	84 420	7 825	121 256
Autres Immebs. corpor.	67 097	58 745	7 757	10 320
Immobilisations en cours				
TOTAL	449 131	84 420	15 582	321 256
Autres Immebs. incorpor.				
Terrains				
Constructions				
Inst. matériels, outillages	382 034	84 420	7 825	121 256
Autres Immebs. corpor.	67 097	58 745	7 757	10 320
Immobilisations en cours				
TOTAL	449 131	84 420	15 582	321 256

ANNEXE

13022 - SARL REMORQUES LOUAULT
Du 01/04/2018 au 31/03/2019

En Euro

ÉTAT DES CRÉANCES À LA CLÔTURE DE L'EXERCICE

ACTIF	ÉTAT DES CRÉANCES	Montant brut	A 1 an au plus	A plus d'un an
ACTIF CIRCULANT	Créances rattachées à des participations	771 587		771 587
	Prêts (1) (2)	126 300		126 300
	Autres immobilisations financières			
	Clients douteux ou litigieux	213 309	213 309	
	Autres créances clients	10 248 725	10 248 725	
	Créances rep. titres prêtés : prov. / dep. antér.			
	Personnel et comptes rattachés	17 590	17 590	
	Sécurité sociale et autres organismes sociaux	37 346	37 346	
	Impôts sur les bénéfices	50 918	50 918	
	Etat & autres coll. publiques			
ACTIF NON CIRCULANT	Autres impôts, taxes & versements assimilés			
	Divers			
	Groupes et associés (2)	4 042 600	4 042 600	
	Débiteurs divers (dont créances rel. op. de pens. de titres)	33 669	33 669	
	Chargés constatés d'avance	82 175	82 175	
	TOTAUX	15 624 219	14 726 332	897 887
	(1) Montant des			
	(2) Prêts & avances consentis aux associés (pers.physiques)	198 070		

ANNEXE

13022 - SARL REMORQUES LOUAULT
Du 01/04/2018 au 31/03/2019

En Euro

ÉLÉMENTS CONCERNANT LES ENTREPRISES LIÉES ET LES PARTICIPATIONS

POSTES	Liées	Montant concernant les entreprises avec lesquelles la sté a un lien de participation
Immobilisations financières		
Participations	305 200	
Créances rattachées à des participations		
Prêts	777 769	
Autres titres immobilisés		
Autres immobilisations financières		
Total des Immobilisations	1 082 969	
Avances et acomptes versés sur commandes		
Créances		
Créances clients et comptes rattachés	2 753 816	
Autres créances	4 042 599	
Capital souscrit appelé, non versé		
Total des créances	6 796 415	
Disponibilités		
Total des disponibilités		
Dettes		
Emprunts obligataires convertibles		
Autres emprunts obligataires		
Emprunts et dettes auprès des établis. de crédit		
Emprunts et dettes financières divers		
Avances et acomptes reçus sur cdes en cours		
Dettes fournisseurs et comptes rattachés	465 726	
Dettes sur immobilisations et comptes rattachés		
Autres dettes		
Total des dettes	465 726	
Produits		
Autres produits financiers	71 127	

ANNEXE

13022 - SARL REMORQUES LOUAULT
Du 01/04/2018 au 31/03/2019

En Euro

CHARGES CONSTATÉES D'AVANCE

CHARGES CONSTATÉES D'AVANCE

Exploitation
Financières
Exceptionnelles

MONTANT
82 175

TOTAL

82 175

PRODUITS À RECEVOIR

PRODUITS À RECEVOIR INCLUS DANS LES POSTES SUIVANTS DU BILAN

Créances rattachées à des participations
Autres immobilisations financières
Créances clients et comptes rattachés
Autres créances
Disponibilités

MONTANT

6 182

14 413

7 116

TOTAL

27 711

ANNEXE

13022 - SARL REMORQUES LOUAULT
Du 01/04/2018 au 31/03/2019

04 65 95 - Fax 031
En Euro

ÉTAT DES DETTES À LA CLÔTURE DE L'EXERCICE

ÉTAT DES DETTES	Montant brut	A 1 an au plus	A plus d'1 an & 5 ans au plus	A plus de 5 ans
Emprunts obligataires convertibles (1)				
Autres emprunts obligataires (1)				
Emprunts & dettes à 1 an max. à l'origine	4 634 144	-80	80	
Emprunts & dettes à plus d'1 an à l'origine	76 225	3 755 221	878 923	
Emprunts & dettes financières divers (1)(2)	4 386 797	76 225		
Fournisseurs & comptes rattachés	900 941	4 386 797		
Personnel & comptes rattachés	356 198	900 941		
Sécurité sociale & autr organismes sociaux		356 198		
Etat & Impôts sur les bénéfices	19 795	19 795		
autres : Taxe sur la valeur ajoutée				
collectiv. Obligations cautionnées	219 759	219 759		
publiques Autres impôts, tax & assimilés				
Dettes sur immobilisations & cpts rattachés	4 200	4 200		
Groupe & associés (2)	601 342	601 342		
Autres dettes (dt det. rel. opér. de btr.)				
Dettes représentative des titres empruntés				
Produits constatés d'avance	61 400	61 400		
TOTAUX	11 260 801	10 381 798	879 003	
(1) Emprunts souscrits en cours d'exercice	55 000			
Emprunts remboursés en cours d'exer.	479 485			
(2) Montant divers emprunts, dett/associés	80 424			

ANNEXE

13022 - SARL REMORQUES LOUAULT
Du 01/04/2018 au 31/03/2019

En Euro

PRODUITS CONSTATÉS D'AVANCE

PRODUITS CONSTATÉS	MONTANT
Exploitation	61 400
Financiers	
Exceptionnels	
TOTAL DES PRODUITS CONSTATÉS D'AVANCE	61 400

CHARGES À PAYER

CHARGES À PAYER INCLUSES DANS LES POSTES DU BILAN	MONTANT
Emprunts obligataires convertibles	
Autres emprunts obligataires	
Emprunts et dettes auprès des établissements de crédit	8 920
Emprunts et dettes financières divers	
Dettes fournisseurs et comptes rattachés	219 648
Dettes fiscales et sociales	587 072
Dettes sur immobilisations et comptes rattachés	132 258
Autres dettes	947 898
TOTAL DES CHARGES À PAYER	1 783 371

ANNEXE

13022 - SARL REMORQUES LOUAULT
Du 01/04/2018 au 31/03/2019

En Euro

INDEMNITÉ DE DÉPART À LA RETRAITE

L'indemnité de départ à la retraite s'élève à la clôture de l'exercice à 477 307,00 Euros.
Cet engagement n'a pas été comptabilisé.

ENGAGEMENTS DONNÉS

Dettes garanties par des sûretés réelles :
Hypothèque prise par l'établissement bancaire : CIC EST pour un solde restant dû sur ces emprunts de 336 394 €. Nantissement du fonds de commerce pris par les établissements de crédits : Société Générale, Banque parlatine pour un solde restant dû sur ces emprunts de 105 630 €.
Cautions solidaires données par la Sarl Remorques Louault à des établissements financiers en contrepartie de contrats de crédit bail de 4 476 603 éaccordés à sa filiale, la Sarl PSM. Le montant de ces cautions comprend l'ensemble des loyers, intérêts, commissions et autres frais sur la durée des contrats de crédit bail.

	Autres	Dirigeants	Filiales	Participations	Autres entreprises liées	Montant
Effets escomptés non échus	864 040					864 040
Cautions, avals et garanties donnés par la société	442 024					442 024
Engagements assortis de sûretés réelles						
Intérêts à échoir						
Assurances à échoir						
Autres engagements donnés :						
Contrats de crédits-baills						
Contrats de locations financement			4 476 603			4 476 603
Cautions solidaire/filiale PSM/contrats de crédits baill						
TOTAL (1)	1 306 064		4 476 603			5 782 667
Engagements en matière de pensions	Autres 477 307	Dirigeants	Provisions			Montant 477 307
TOTAL	1 783 371		4 476 603			6 259 974

3 Rue des Prés
89170 SAINT FARGEAU
E-mail : jlouault@louault.fr
site : www.remorques-louault.com
RCS Auxerre B 412 001 901
Code NAF 2920 Z
SARL au capital de 1 097 993 €
N° TVA Intracommunautaire
FR 93 412 001 901 000

tél. : 03 86 74 04 34
fax : 03 86 74 04 08

**Grefe du Tribunal de Commerce
d'Auxerre
90 Rue de Paris
BP 94
89010 AUXERRE CEDEX**

GREFFE DU TRIBUNAL
DE COMMERCE - B.P. 94

25 NOV. 2019

89011 AUXERRE Cédex

A Saint Fargeau, le 21 novembre 2019,

Objet : dépôt des comptes annuels
LRAR n°1A 162 658 0732 2

Greffier,

Veillez trouver ci-joint les documents suivants assujettis à l'article L232-22 I du Code de Commerce :

- Le rapport du Commissaire aux Comptes sur les comptes annuels (bilan, compte de résultat et annexe)
- Le rapport de gestion
- L'affectation du résultat

Vous trouverez également un chèque d'un montant de 45,73€.

Veillez agréer mes salutations les plus sincères.

J. LOUAULT

