

RCS : LYON
Code greffe : 6901

Documents comptables

REGISTRE DU COMMERCE ET DES SOCIETES

Le greffier du tribunal de commerce de LYON atteste l'exactitude des informations transmises ci-après

Nature du document : Documents comptables (B-S)

Numéro de gestion : 1991 B 01123
Numéro SIREN : 381 345 941
Nom ou dénomination : SOLUTEC

Ce dépôt a été enregistré le 17/06/2019 sous le numéro de dépôt B2019/020305

DEPOT DES COMPTES ANNUELS

n°de dépôt : **B2019/020305**
n°de gestion : **1991B01123**
n°SIREN : **381 345 941 RCS Lyon**


Le greffier du Tribunal de Commerce de Lyon certifie avoir procédé le 17/06/2019 à un dépôt annexé au dossier du registre du commerce et des sociétés de :

SOLUTEC - Société par actions simplifiée
63 avenue Galline 69100 Villeurbanne -FRANCE-

date de clôture : 31/12/2018

Ce dépôt comprend les documents comptables prévus par la législation en vigueur.

Concernant les évènements RCS suivants :
Dépôt des comptes annuels



5271674



5271674

1

BILAN - ACTIF

DGPRAN 2050 2019 Page 26
20305
CONF 2

Désignation de l'entreprise : **SAS SOLUTEC** Durée de l'exercice exprimée en nombre de mois* **12**
 Adresse de l'entreprise **63 Avenue Galline** 69100 **VILLEURBANNE** Durée de l'exercice précédent* **12**
 Numéro SIRET* **3 8 1 3 4 5 9 4 1 0 0 1 5 1** Néant

				Exercice N clos le, [31122018]		N-1 [31122017]	
		Brut 1	Amortissements, provisions 2	Net 3	Net 4		
Capital souscrit non appelé (I)		AA					
IMMOBILISATIONS INCORPORELLES	Frais d'établissement *	AB		AC			
	Frais de développement *	CX		CQ			
	Concessions, brevets et droits similaires	AF	471 461	AG	364 870	106 590	83 931
	Fonds commercial (1)	AH		AI			
	Autres immobilisations incorporelles	AJ	51 960	AK		51 960	24 425
	Avances et acomptes sur immobilisations incorporelles	AL		AM			
	Terrains	AN		AO			
	Constructions	AP		AQ			
	Installations techniques, matériel et outillage industriels	AR	3 527	AS	3 527		
	Autres immobilisations corporelles	AT	2 244 507	AU	878 361	1 366 147	967 060
Immobilisations en cours	AV		AW				
Avances et acomptes	AX		AY				
IMMOBILISATIONS FINANCIÈRES (2)	Participations évaluées selon la méthode de mise en équivalence	CS		CT			
	Autres participations	CU		CV			
	Créances rattachées à des participations	BB		BC			
	Autres titres immobilisés	BD		BE			
	Prêts	BF		BG			
	Autres immobilisations financières*	BH	542 697	BI		542 697	648 800
	TOTAL (II)	BJ	3 314 153	1 246 758	2 067 394	1 724 217	
STOCKS *	Matières premières, approvisionnements	BL		BM			
	En cours de production de biens	BN		BO			
	En cours de production de services	BP		BQ			
	Produits intermédiaires et finis	BR		BS			
	Marchandises	BT		BU			
	Avances et acomptes versés sur commandes	BV	4 817	BW		4 817	11 198
	Clients et comptes rattachés (3)*	BX	25 011 810	BY	1 907	25 009 903	18 629 986
Autres créances (3)	BZ	2 879 674	CA		2 879 674	2 830 937	
DIVERS	Capital souscrit et appelé, non versé	CB		CC			
	Valeurs mobilières de placement (dont actions propres :)	CD		CE			
	Disponibilités	CF	15 127 656	CG		15 127 656	16 978 053
	Charges constatées d'avance (3)*	CH	1 103 442	CI		1 103 442	766 313
TOTAL (III)	CJ	44 127 398	1 907	44 125 492	39 216 487		
Comptes de régularisation	Frais d'émission d'emprunt à étaler (IV)	CW					
	Primes de remboursement des obligations (V)	CM					
	Ecarts de conversion actif* (VI)	CN					
	TOTAL GÉNÉRAL (I à VI)	CO	47 441 551	1 248 665	46 192 886	40 940 704	

Renvois : (1) Dont droit au bail (2) Part à moins d'un an des immobilisations financières nettes : CP 0 (3) Part à plus d'un an : CR

Clause de réserve de propriété : Immobilisations : Stocks : Créances :

EXEMPLAIRE A CONSERVER PAR LE DECLARANT

Cegit Group

Désignation de l'entreprise : SAS SOLUTEC

Néant

		Exercice N		Exercice N-1	
CAPITAUX PROPRES	Capital social ou individuel (1)* (Dont versé :1.....0.44.....0.00.....)	DA	1 044 000	1 044 000	
	Primes d'émission, de fusion, d'apport, ...	DB	22 724	22 724	
	Ecart de réévaluation (2)* (dont écart d'équivalence <input type="checkbox"/> EK)	DC			
	Réserve légale (3)	DD	104 400	104 400	
	Réserves statutaires ou contractuelles	DE			
	Réserves réglementées (3)* (Dont réserve spéciale des provisions pour fluctuation des cours <input type="checkbox"/> B1)	DF			
	Autres réserves (Dont réserve relative à l'achat d'oeuvres originales d'artistes vivants* <input type="checkbox"/> EJ)	DG	22 655 104	18 496 611	
	Report à nouveau	DH			
	RÉSULTAT DE L'EXERCICE (bénéfice ou perte)	DI	3 772 116	4 336 669	
	Subventions d'investissement	DJ			
	Provisions réglementées *	DK			
	TOTAL (I)	DL	27 598 344	24 004 404	
Autres fonds propres	Produit des émissions de titres participatifs	DM			
	Avances conditionnées	DN			
	TOTAL (II)	DO			
Provisions pour risques et charges	Provisions pour risques	DP			
	Provisions pour charges	DQ	668 500	537 515	
	TOTAL (III)	DR	668 500	537 515	
DETTES (4)	Emprunts obligataires convertibles	DS			
	Autres emprunts obligataires	DT			
	Emprunts et dettes auprès des établissements de crédit (5)	DU	6 170	5 937	
	Emprunts et dettes financières divers (Dont emprunts participatifs <input type="checkbox"/> EI)	DV			
	Avances et acomptes reçus sur commandes en cours	DW			
	Dettes fournisseurs et comptes rattachés	DX	1 594 069	2 079 993	
	Dettes fiscales et sociales	DY	15 062 386	13 401 553	
	Dettes sur immobilisations et comptes rattachés	DZ			
Compte régul.	Autres dettes	EA	526 900	215 201	
	Produits constatés d'avance (4)	EB	736 518	696 101	
TOTAL (IV)	EC	17 926 042	16 398 785		
Ecart de conversion passif * (V)	ED				
TOTAL GÉNÉRAL (I à V)	EE	46 192 886	40 940 704		
RENVIS	(1) Ecart de réévaluation incorporé au capital	1B			
	(2) Dont { Réserve spéciale de réévaluation (1959) Ecart de réévaluation libre Réserve de réévaluation (1976)	1C			
		1D			
		1E			
	(3) Dont réserve spéciale des plus-values à long terme *	1F			
(4) Dettes et produits constatés d'avance à moins d'un an	EG	17 926 042	16 398 785		
(5) Dont concours bancaires courants, et soldes créditeurs de banques et CCP	EH				

* Des explications concernant cette rubrique sont données dans la notice n° 2032.

		Désignation de l'entreprise : SAS SOLUTECH		Exercice N		Exercice (N-1)			
		France		Exportations et livraisons intracommunautaires		Total			
PRODUITS D'EXPLOITATION	Ventes de marchandises*	FA		FB		FC			
	Production vendue	} biens*	FD		FE		FF		
			} services*	FG	83 547 738	FH	157 485	FI	83 705 223
	Chiffres d'affaires nets*	FJ		83 547 738	FK	157 485	FL	83 705 223	71 994 503
	Production stockée*					FM			
	Production immobilisée*					FN			
	Subventions d'exploitation					FO			
	Reprises sur amortissements et provisions, transfert de charges* (9)					FP	148 932	139 432	
	Autres produits (1) (11)					FQ	13	433	
	Total des produits d'exploitation (2) (I)						FR	83 854 167	72 134 369
CHARGES D'EXPLOITATION	Achats de marchandises (y compris droits de douane)*					FS			
	Variation de stock (marchandises)*					FT			
	Achats de matières premières et autres approvisionnements (y compris droits de douane)*					FU			
	Variation de stock (matières premières et approvisionnements)*					FV			
	Autres achats et charges externes (3) (6 bis) *					FW	8 110 914	6 303 401	
	Impôts, taxes et versements assimilés*					FX	3 030 472	2 587 815	
	Salaires et traitements*					FY	48 041 168	41 057 187	
	Charges sociales (10)					FZ	19 245 439	16 085 134	
	DOTATIONS D'EXPLOITATION	Sur immobilisations	} - dotations aux amortissements*				GA	393 839	304 080
				} - dotations aux provisions				GB	
		Sur actif circulant : dotations aux provisions*						GC	1 907
		Pour risques et charges : dotations aux provisions					GD	172 485	126 905
	Autres charges (12)					GE	169	510	
	Total des charges d'exploitation (4) (II)						GF	78 996 391	66 465 944
1 - RÉSULTAT D'EXPLOITATION (I - II)						GG	4 857 776	5 668 425	
opérations en commun	Bénéfice attribué ou perte transférée*					GH			
	Perte supportée ou bénéfice transféré*					GI			
PRODUITS FINANCIERS	Produits financiers de participations (5)					GJ			
	Produits des autres valeurs mobilières et créances de l'actif immobilisé (5)					GK			
	Autres intérêts et produits assimilés (5)					GL	4 816	16 410	
	Reprises sur provisions et transferts de charges					GM			
	Différences positives de change					GN		8	
	Produits nets sur cessions de valeurs mobilières de placement					GO			
Total des produits financiers (V)						GP	4 816	16 419	
CHARGES FINANCIÈRES	Dotations financières aux amortissements et provisions*					GQ			
	Intérêts et charges assimilées (6)					GR		1 016	
	Différences négatives de change					GS			
	Charges nettes sur cessions de valeurs mobilières de placement					GT			
Total des charges financières (VI)						GU		1 016	
2 - RÉSULTAT FINANCIER (V - VI)						GV	4 816	15 403	
3 - RÉSULTAT COURANT AVANT IMPÔTS (I - II + III - IV + V - VI)						GW	4 862 592	5 683 828	

EXEMPLAIRE A CONSERVER PAR LE DECLARANT

Désignation de l'entreprise : SAS SOLUTECH			Néant <input type="checkbox"/>			
			Exercice N			
			Exercice N-1			
PRODUITS EXCEPTIONNELS	Produits exceptionnels sur opérations de gestion		HA	7 968	4 280	
	Produits exceptionnels sur opérations en capital *		HB	1 082		
	Reprises sur provisions et transferts de charges		HC			
	Total des produits exceptionnels (7) (VII)		HD	9 050	4 280	
CHARGES EXCEPTIONNELLES	Charges exceptionnelles sur opérations de gestion (6 bis)		HE		(26 872)	
	Charges exceptionnelles sur opérations en capital *		HF	5 059	2 793	
	Dotations exceptionnelles aux amortissements et provisions		HG	149 310	111 983	
	Total des charges exceptionnelles (7) (VIII)		HH	154 369	87 904	
4 - RÉSULTAT EXCEPTIONNEL (VII - VIII)			HI	(145 318)	(83 624)	
Participation des salariés aux résultats de l'entreprise		(IX)	IJ	148 039	286 005	
Impôts sur les bénéfices *		(X)	IK	797 119	977 530	
TOTAL DES PRODUITS (I + III + V + VII)			IL	83 868 033	72 155 067	
TOTAL DES CHARGES (II + IV + VI + VIII + IX + X)			IM	80 095 917	67 818 398	
5 - BÉNÉFICE OU PERTE (Total des produits - total des charges)			IN	3 772 116	4 336 669	
RENOIS	(1)	Dont produits nets partiels sur opérations à long terme		HO		
	(2)	Dont	produits de locations immobilières	HY		
			produits d'exploitation afférents à des exercices antérieurs (à détailler au (8) ci-dessous)	IG		
	(3)	Dont	- Crédit bail mobilier *	HP		
			- Crédit bail immobilier	HQ		
	(4)	Dont charges d'exploitation afférentes à des exercices antérieurs (à détailler au (8) ci-dessous)		IH		
	(5)	Dont produits concernant les entreprises liées		IJ		
	(6)	Dont intérêts concernant les entreprises liées		IK		
	(6bis)	Dont dons faits aux organismes d'intérêt général (art. 238 bis du C.G.I.)		IX		
	(6ter)	Dont amortissement des souscriptions dans des PME innovantes (art. 217 octies)		RC		
		Dont amortissement exceptionnel de 25% des constructions nouvelles (art. 39 quinquies D)		RD		
	(9)	Dont transferts de charges		A1	106 519	81 632
	(10)	Dont cotisations personnelles de l'exploitant (13)		A2		
(11)	Dont redevances pour concessions de brevets, de licences (produits)		A3			
(12)	Dont redevances pour concessions de brevets, de licences (charges)		A4			
(13)	Dont primes et cotisations complémentaires personnelles :		A6		A9	
(7)	Détail des produits et charges exceptionnels (Si le nombre de lignes est insuffisant, reproduire le cadre (7) et le joindre en annexe)		Exercice N			
	Cf état annexe		Charges exceptionnelles		Produits exceptionnels	
				154 369	9 050	
(8)	Détail des produits et charges sur exercices antérieurs :		Exercice N			
			Charges antérieures		Produits antérieurs	

* Des explications concernant cette rubrique sont données dans la notice n° 2032.

EXEMPLAIRE A CONSERVER PAR LE DECLARANT

ANNEXE

Exercice du 01/01/2018 au 31/12/2018

Annexe au bilan avant répartition de l'exercice, dont le total est de 46 192 886.14 Euros et au compte de résultat de l'exercice présenté sous forme de liste, dont le chiffre d'affaires est de 83 705 222.59 Euros et dégagant un bénéfice de 3 772 116.07 Euros.

L'exercice a une durée de 12 mois, couvrant la période du 01/01/2018 au 31/12/2018.

Les notes et les tableaux présentés ci-après, font partie intégrante des comptes annuels.

FAITS CARACTERISTIQUES DE L'EXERCICE

La société a transféré son siège social au 63 avenue Galline à Villeurbanne sur décision du Président le 27 aout 2018.

- REGLES ET METHODES COMPTABLES -

(PCG Art. 831-1/1)

Principes et conventions générales

Les comptes de l'exercice clos ont été élaborés et présentés conformément aux règles comptables dans le respect des principes prévus par les articles 121-1 à 121-5 et suivants du Plan Comptable Général 2016.

La méthode de base retenue pour l'évaluation des éléments inscrits en comptabilité est la méthode des coûts historiques.

Les conventions comptables ont été appliquées en conformité avec les dispositions du code de commerce, du décret comptable du 29/11/83 ainsi que du règlement ANC 2014-03 et des règlements ANC 2015-06 et 2016-07 relatifs à la réécriture du plan comptable général applicable à la clôture de l'exercice.

Permanence des méthodes

Les méthodes d'évaluation retenues pour cet exercice n'ont pas été modifiées par rapport à l'exercice précédent.

Informations générales complémentaires

La société Solutec est intégrée fiscalement depuis le 1er janvier 2007, au groupe formé sur option du 18 juillet 2006, avec la société Holding Solutec, tête de groupe.

Le traitement comptable de l'impôt société est conforme à la législation fiscale.

ANNEXE

Exercice du 01/01/2018 au 31/12/2018

Informations relatives au CICE

Il a été comptabilisé en déduction des frais de personnel un produit relatif à l'application du CICE (crédit d'impôt compétitivité emploi) pour un montant de 1 958 650 euros. La société n'a demandé aucun préfinancement au titre de ce mécanisme.

Le CICE de l'année 2017, d'un montant de 1 930 032 euros, a été imputé lors de la liquidation de l'impôt sur les sociétés 2017 en mai 2018 puis sur les acomptes d'impôt sur les sociétés 2018.

Depuis sa création ce crédit d'impôt permet à SOLUTEC :

- de poursuivre sa politique de développement en maintenant son effort d'investissement en matière d'embauche. En effet, SOLUTEC peut grâce à cette disposition renforcer ses équipes et continuer les embauches de consultants malgré les périodes d'intercontrat générées par ces embauches. Compte tenu du contexte difficile, de la croissance assez faible de l'activité économique et de la forte pression sur les prix, SOLUTEC a pu anticiper ces recrutements. SOLUTEC a également ouvert des agences à Nantes, Bordeaux et Toulouse. SOLUTEC a également agrandi ses locaux en déménageant à Paris en 2016 et à Villeurbanne en 2018.
- équipes commerciales, recrutement et support.
- de poursuivre ses investissements informatiques.
- de présenter un bilan faisant apparaître une situation saine, critère important pour nos clients grands comptes qui sont très attentifs à la solidité de SOLUTEC ainsi que les banques partenaires de SOLUTEC.

Il convient de noter qu'entre le 31 décembre 2013 et le 31 décembre 2018, soit en 5 ans:

- L'effectif est passé de 584 à 1254 personnes
- Et le chiffre d'affaires de 39 987 K€ à 83 705 K€.

- COMPLEMENT D'INFORMATIONS RELATIF AU BILAN -

ANNEXE

Exercice du 01/01/2018 au 31/12/2018

Etat des immobilisations

	Valeur brute début d'exercice	Augmentations	
		Réévaluations	Acquisitions
Autres postes d'immobilisations incorporelles	419 272		104 149
Installations techniques, Matériel et outillage industriel	3 527		
Installations générales agencements aménagements divers	855 155		348 857
Matériel de bureau et informatique, Mobilier	1 003 515		544 481
TOTAL	1 862 197		893 338
Prêts, autres immobilisations financières	648 800		11 906
TOTAL	648 800		11 906
TOTAL GENERAL	2 930 269		1 009 393

	Diminutions		Valeur brute en fin d'exercice	Réévaluation Valeur d'origine fin exercice
	Poste à Poste	Cessions		
Autres immobilisations incorporelles			523 421	523 421
Installations techniques, Matériel et outillage industriel			3 527	3 527
Installations générales agencements aménagements divers		445 980	758 031	758 031
Matériel de bureau et informatique, Mobilier		61 521	1 486 476	1 486 476
TOTAL		507 501	2 248 034	2 248 034
Prêts, autres immobilisations financières		118 008	542 697	542 697
TOTAL		118 008	542 697	542 697
TOTAL GENERAL		625 509	3 314 153	3 314 153

Etat des amortissements

Situations et mouvements de l'exercice	Montant début d'exercice	Dotations de l'exercice	Diminutions Reprises	Montant fin d'exercice
Autres immobilisations incorporelles	310 916	53 955	0	364 870
Installations techniques, Matériel et outillage industriel	3 527			3 527
Installations générales agencements aménagements divers	335 598	231 464	445 448	121 614
Matériel de bureau et informatique, Mobilier	556 012	257 729	56 994	756 747
TOTAL	895 137	489 193	502 442	881 888
TOTAL GENERAL	1 206 052	543 148	502 442	1 246 758

Ventilation des dotations de l'exercice	Amortissements linéaires	Amortissements dégressifs	Amortissements exceptionnels	Amortissements dérogatoires	
				Dotations	Reprises
Autres immob.incorporelles	53 955				
Instal.générales agenc.aménag.divers	231 464				
Matériel de bureau informatique mobilier	257 729				
TOTAL	489 193				
TOTAL GENERAL	543 148				

ANNEXE

Exercice du 01/01/2018 au 31/12/2018

Etat des provisions

Provisions pour risques et charges	Montant début d'exercice	Augmentations Dotations	Diminutions Montants utilisés	Diminutions Montants non utilisés	Montant fin d'exercice
Autres provisions pour risques et charges	537 515	172 485		41 500	668 500
TOTAL	537 515	172 485		41 500	668 500

Provisions pour dépréciation	Montant début d'exercice	Augmentations Dotations	Diminutions Montants utilisés	Diminutions Montants non utilisés	Montant fin d'exercice
Sur comptes clients	912	1 907	913		1 907
TOTAL	912	1 907	913		1 907
TOTAL GENERAL	538 427	174 392	913	41 500	670 407
Dont dotations et reprises d'exploitation		174 392	913	41 500	

Etat des échéances des créances et des dettes

Etat des créances	Montant brut	A 1 an au plus	A plus d'1 an
Autres immobilisations financières	542 697	0	542 697
Autres créances clients	25 011 810	25 011 810	
Personnel et comptes rattachés	30 685	30 685	
Sécurité sociale et autres organismes sociaux	19 665	19 665	
Taxe sur la valeur ajoutée	215 299	215 299	
Groupe et associés	2 599 243	2 599 243	
Débiteurs divers	14 782	14 782	
Charges constatées d'avance	1 103 442	1 103 442	
TOTAL	29 537 623	28 994 926	542 697

Etat des dettes	Montant brut	A 1 an au plus	De 1 à 5 ans	A plus de 5 ans
Emprunts et dettes ets crédit à 1 an maximum à l'origine	6 170	6 170		
Fournisseurs et comptes rattachés	1 594 069	1 594 069		
Personnel et comptes rattachés	5 081 832	5 081 832		
Sécurité sociale et autres organismes sociaux	4 803 037	4 803 037		
Taxe sur la valeur ajoutée	5 009 892	5 009 892		
Autres impôts taxes et assimilés	167 625	167 625		
Autres dettes	526 900	526 900		
Produits constatés d'avance	736 518	736 518		
TOTAL	17 926 042	17 926 042		

ANNEXE

Exercice du 01/01/2018 au 31/12/2018

Composition du capital social

(PCG Art. 831-3 et 832-13)

Différentes catégories de titres	Valeurs nominales en euros	Nombre de titres			
		Au début	Créés	Remboursés	En fin
Actions	75.0000	13 920			13 920

Autres immobilisations incorporelles

(Code du Commerce Art. R 123-186)

Les brevets, concessions et autres valeurs incorporelles immobilisées ont été évalués à leur coût d'acquisition, mais à l'exclusion des frais engagés pour leur acquisition.

Evaluation des immobilisations corporelles

La valeur brute des éléments corporels de l'actif immobilisé correspond à la valeur d'entrée des biens dans le patrimoine compte tenu des frais nécessaires à la mise en état d'utilisation de ces biens, mais à l'exclusion des frais engagés pour leur acquisition.

Evaluation des amortissements

Les méthodes et les durées d'amortissement retenues ont été les suivantes :

Catégorie	Mode	Durée
Logiciels	linéaire	3 ans
Agencements et aménagements	linéaire	10 ans
Matériel de bureau et info	linéaire	3 à 5 ans
Mobilier	linéaire	10 ans

Evaluation des créances et des dettes

Les créances et dettes ont été évaluées pour leur valeur nominale.

Dépréciation des créances

(PCG Art.831-2/3)

Les créances ont, le cas échéant, été dépréciées pour tenir compte des difficultés de recouvrement auxquelles elles étaient susceptibles de donner lieu.

ANNEXE

Exercice du 01/01/2018 au 31/12/2018

Produits à recevoir

Montant des produits à recevoir inclus dans les postes suivants du bilan	Montant
Créances clients et comptes rattachés	2 463 760
Autres créances	34 447
Disponibilités	1 214
Total	2 499 421

Charges à payer

Montant des charges à payer incluses dans les postes suivants du bilan	Montant
Emprunts et dettes auprès des établissements de crédit	6 170
Dettes fournisseurs et comptes rattachés	109 180
Dettes fiscales et sociales	9 037 791
Autres dettes	526 900
Total	9 680 041

Charges et produits constatés d'avance

Charges constatées d'avance		Montant
Charges d'exploitation		1 103 442
Total		1 103 442
Produits constatés d'avance		Montant
Produits d'exploitation		736 518
Total		736 518

ANNEXE

Exercice du 01/01/2018 au 31/12/2018

Eléments relevant de plusieurs postes au bilan

(Code du Commerce Art. R 123-181)

Postes du bilan	Montant concernant les entreprises		Montant des dettes ou créances représentées par un effet de commerce
	liées	avec lesquelles la société a un lien de participation	
Autres créances	2 599 243		

- COMPLEMENT D'INFORMATIONS RELATIF AU COMPTE DE RESULTAT -

Effectif moyen

(PCG Art. 831-3)

	Personnel salarié
Cadres	1 146
Employés	10
Total	1 156

Ventilation de l'impôt sur les bénéfices

	Résultat avant impôt	Impôt
Résultat courant	4 862 592	935 338
Résultat exceptionnel (hors participation)	145 318	47 064
Résultat comptable (hors participation)	4 717 274	888 274

La participation génère une économie d'impôts de 92 245 euros.

La contribution additionnelle génère un impôt supplémentaire de 1 090 euros.

- ENGAGEMENTS FINANCIERS ET AUTRES INFORMATIONS -

Engagement en matière de pensions et retraites

(PCG Art. 531-2/9, Art. 832-13)

La société n'a signé aucun accord particulier en matière d'engagements de retraite.

Ces derniers se limitent donc à l'indemnité conventionnelle de départ à la retraite.

Aucune provision pour charge n'a été comptabilisée au titre de cet exercice.

Indemnité de départ à la retraite

Tranches d'âges	Engagement à	Montant
65 ans	moins d'un an	
60 à 64 ans	1 à 5 ans	60 061
55 à 59 ans	6 à 10 ans	32 474
45 à 54 ans	11 à 20 ans	47 067
35 à 44 ans	21 à 30 ans	332 252
moins de 35 ans	plus de 30 ans	406 326
Engagement total		878 180

ANNEXE

Exercice du 01/01/2018 au 31/12/2018

Hypothèses de calculs retenues

- départ à la retraite à l'âge de 65 ans
- profil de carrière à croissance moyenne 3 %
- turn over fort
- taux d'actualisation 1,30 % (contre 1,30 % en 2017)
- taux de charges à 45 %
- 100 % de départ volontaire

Accroissements et allègements dette future d'impôt

(PCG Art. 831-2/19, Art. 832-12 et Art. 832-13)

Nature des différences temporaires	Montant
Allègements	
Provisions non déductibles l'année de leur comptabilisation :	
- participation des salariés	148 039
-organic	103 528
Total des allègements	251 567

Identité des sociétés mères consolidant les comptes

(PCG Art. 831-3)

Dénomination sociale	Forme	Capital	Siège social
SAS Holding Solutec	SAS	1 090 000	9, allée des Fontanières 69 670 Vaugneray

- INFORMATIONS COMPLEMENTAIRES -

Produits et charges exceptionnels

(PCG Art. 831-2/13)

Nature	Montant	imputé au compte
Produits exceptionnels		
- Cession d'actifs immobilisés	1 082	775000
- Régularisations clients	7 133	772000
- Régularisations sociales	231	772000
- Régularisations fiscales	604	772000
Total	9 050	
Charges exceptionnelles		
- Cession d'actifs immobilisés	5 059	675200
- Amortissement exceptionnel élément actif	149 310	687100
Total	154 369	

SOLUtec
Société par actions simplifiée
au capital de 1 044 000 euros
Siège social : 63 avenue Galline,
69100 VILLEURBANNE
381 345 941 RCS LYON

ASSEMBLÉE GÉNÉRALE ORDINAIRE ANNUELLE
DU 13 JUIN 2019

Proposition de la résolution d'affectation du résultat de l'exercice clos le 31 décembre 2018

DEUXIEME RÉOLUTION

L'Assemblée Générale décide d'affecter le bénéfice de l'exercice clos le 31 décembre 2018 s'élevant à 3 772 116.07 euros de la manière suivante :

A titre de dividendes pour 178 176.00 euros
Soit un dividende de 12.80 euros par action

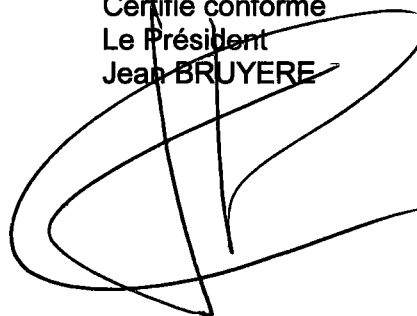
A la réserve ordinaire pour 3 593 940.07 euros

Le dividende sera mis en paiement dans les délais légaux.

Vote de l'Assemblée Générale Ordinaire Annuelle du 13 juin 2019

Cette résolution est adoptée à l'unanimité des voix des associés.

Certifié conforme
Le Président
Jean BRUYERE



SOLUTEC

Société par actions simplifiée au capital de 1 044 000 €
Siège social : 63 Avenue Galline, 69100 VILLEURBANNE
R.C.S N° 381 345 941 LYON

Rapport du commissaire aux comptes sur les comptes annuels

Exercice clos le 31 décembre 2018



Cabinet GOOD MORNING

Siège social : 161 Route du Salvêtre
69930 Saint Laurent de Chamousset

Société de commissariat aux comptes

Membre de la Compagnie Régionale de LYON

SAS SOLUTEC
Exercice clos le 31 décembre 2018

Rapport du commissaire aux comptes
sur les comptes annuels

Au Président de la société SOLUTEC,

Opinion

En exécution de la mission qui nous a été confiée par décision de l'assemblée générale, nous avons effectué l'audit des comptes annuels de la société SOLUTEC relatifs à l'exercice clos le 31 décembre 2018, tels qu'ils sont joints au présent rapport.

Nous certifions que les comptes annuels sont, au regard des règles et principes comptables français, réguliers et sincères et donnent une image fidèle du résultat des opérations de l'exercice écoulé ainsi que de la situation financière et du patrimoine de la société à la fin de cet exercice.

Fondement de l'opinion

Référentiel d'audit

Nous avons effectué notre audit selon les normes d'exercice professionnel applicables en France. Nous estimons que les éléments que nous avons collectés sont suffisants et appropriés pour fonder notre opinion.

Les responsabilités qui nous incombent en vertu de ces normes sont indiquées dans la partie « Responsabilités du commissaire aux comptes relatives à l'audit des comptes annuels » du présent rapport.

Indépendance

Nous avons réalisé notre mission d'audit dans le respect des règles d'indépendance qui nous sont applicables, sur la période du 1^{er} janvier 2018 à la date d'émission de notre rapport, et notamment nous n'avons pas fourni de services interdits par le code de déontologie de la profession de commissaire aux comptes.

Justification des appréciations

En application des dispositions des articles L. 823-9 et R.823-7 du code de commerce relatives à la justification de nos appréciations, nous portons à votre connaissance les appréciations suivantes qui, selon notre jugement professionnel, ont été les plus importantes pour l'audit des comptes annuels de l'exercice.

Les achats et ventes enregistrées au compte de résultat ont été contrôlés par le biais d'une revue analytique et de sondages sur pièces, notamment dans le but de valider la séparation des exercices, l'exhaustivité et la réalité de ces enregistrements.

Les appréciations ainsi portées s'inscrivent dans le contexte de l'audit des comptes annuels pris dans leur ensemble et de la formation de notre opinion exprimée ci-avant. Nous n'exprimons pas d'opinion sur des éléments de ces comptes annuels pris isolément.

Vérification du rapport de gestion et des autres documents adressés aux associés

Nous avons également procédé, conformément aux normes d'exercice professionnel applicables en France, aux vérifications spécifiques prévues par la loi.

Nous n'avons pas d'observation à formuler sur la sincérité et la concordance avec les comptes annuels des informations données dans le rapport de gestion du président et dans les autres documents adressés aux associés sur la situation financière et les comptes annuels.

Responsabilités de la direction et des personnes constituant le gouvernement d'entreprise relatives aux comptes annuels

Il appartient à la direction d'établir des comptes annuels présentant une image fidèle conformément aux règles et principes comptables français ainsi que de mettre en place le contrôle interne qu'elle estime nécessaire à l'établissement de comptes annuels ne comportant pas d'anomalies significatives, que celles-ci proviennent de fraudes ou résultent d'erreurs.

Lors de l'établissement des comptes annuels, il incombe à la direction d'évaluer la capacité de la société à poursuivre son exploitation, de présenter dans ces comptes, le cas échéant, les informations nécessaires relatives à la continuité d'exploitation et d'appliquer la convention comptable de continuité d'exploitation, sauf s'il est prévu de liquider la société ou de cesser son activité.

Les comptes annuels ont été arrêtés par le président de la société.

Responsabilités du commissaire aux comptes relatives à l'audit des comptes annuels

Il nous appartient d'établir un rapport sur les comptes annuels. Notre objectif est d'obtenir l'assurance raisonnable que les comptes annuels pris dans leur ensemble ne comportent pas d'anomalies significatives. L'assurance raisonnable correspond à un niveau élevé d'assurance, sans toutefois garantir qu'un audit réalisé conformément aux normes d'exercice professionnel permet de systématiquement détecter toute anomalie significative. Les anomalies peuvent provenir de fraudes ou résulter d'erreurs et sont considérées comme significatives lorsque l'on peut raisonnablement s'attendre à ce qu'elles puissent, prises individuellement ou en cumulé, influencer les décisions économiques que les utilisateurs des comptes prennent en se fondant sur ceux-ci.

Comme précisé par l'article L.823-10-1 du code de commerce, notre mission de certification des comptes ne consiste pas à garantir la viabilité ou la qualité de la gestion de votre société.

Dans le cadre d'un audit réalisé conformément aux normes d'exercice professionnel applicables en France, le commissaire aux comptes exerce son jugement professionnel tout au long de cet audit.


En outre :

- il identifie et évalue les risques que les comptes annuels comportent des anomalies significatives, que celles-ci proviennent de fraudes ou résultent d'erreurs, définit et met en œuvre des procédures d'audit face à ces risques, et recueille des éléments qu'il estime suffisants et appropriés pour fonder son opinion. Le risque de non-détection d'une anomalie significative provenant d'une fraude est plus élevé que celui d'une anomalie significative résultant d'une erreur, car la fraude peut impliquer la collusion, la falsification, les omissions volontaires, les fausses déclarations ou le contournement du contrôle interne ;
- il prend connaissance du contrôle interne pertinent pour l'audit afin de définir des procédures d'audit appropriées en la circonstance, et non dans le but d'exprimer une opinion sur l'efficacité du contrôle interne ;
- il apprécie le caractère approprié des méthodes comptables retenues et le caractère raisonnable des estimations comptables faites par la direction, ainsi que les informations les concernant fournies dans les comptes annuels ;
- il apprécie le caractère approprié de l'application par la direction de la convention comptable de continuité d'exploitation et, selon les éléments collectés, l'existence ou non d'une incertitude significative liée à des événements ou à des circonstances susceptibles de mettre en cause la capacité de la société à poursuivre son exploitation. Cette appréciation s'appuie sur les éléments collectés jusqu'à la date de son rapport, étant toutefois rappelé que des circonstances ou événements ultérieurs pourraient mettre en cause la continuité d'exploitation. S'il conclut à l'existence d'une incertitude significative, il attire l'attention des lecteurs de son rapport sur les informations fournies dans les comptes annuels au sujet de cette incertitude ou, si ces informations ne sont pas fournies ou ne sont pas pertinentes, il formule une certification avec réserve ou un refus de certifier ;
- il apprécie la présentation d'ensemble des comptes annuels et évalue si les comptes annuels reflètent les opérations et événements sous-jacents de manière à en donner une image fidèle.

Fait à Saint Laurent de Chamousset,
le 16 Avril 2019

Pour la société GOOD MORNING
Commissaire aux comptes

Jean-Marc VERCHERE
Commissaire aux comptes



Olivier BOISRAMÉ
Commissaire aux comptes



Désignation de l'entreprise : SAS SOLUTECH

Néant *

		Exercice N	Exercice N-1	
CAPITAUX PROPRES	Capital social ou individuel (1)* (Dont versé :1...044...000.....)	DA	1 044 000	1 044 000
	Primes d'émission, de fusion, d'apport, ...	DB	22 724	22 724
	Ecart de réévaluation (2)* (dont écart d'équivalence <input type="checkbox"/> EK)	DC		
	Réserve légale (3)	DD	104 400	104 400
	Réserves statutaires ou contractuelles	DE		
	Réserves réglementées (3)* (Dont réserve spéciale des provisions pour fluctuation des cours <input type="checkbox"/> B1)	DF		
	Autres réserves (Dont réserve relative à l'achat d'oeuvres originales d'artistes vivants* <input type="checkbox"/> EJ)	DG	22 655 104	18 496 611
	Report à nouveau	DH		
	RÉSULTAT DE L'EXERCICE (bénéfice ou perte)	DI	3 772 116	4 336 669
	Subventions d'investissement	DJ		
	Provisions réglementées *	DK		
	TOTAL (I)	DL	27 598 344	24 004 404
	Autres fonds propres	Produit des émissions de titres participatifs	DM	
Avances conditionnées		DN		
TOTAL (II)		DO		
Provisions pour risques et charges	Provisions pour risques	DP		
	Provisions pour charges	DQ	668 500	537 515
	TOTAL (III)	DR	668 500	537 515
DETTES (4)	Emprunts obligataires convertibles	DS		
	Autres emprunts obligataires	DT		
	Emprunts et dettes auprès des établissements de crédit (5)	DU	6 170	5 937
	Emprunts et dettes financières divers (Dont emprunts participatifs <input type="checkbox"/> EI)	DV		
	Avances et acomptes reçus sur commandes en cours	DW		
	Dettes fournisseurs et comptes rattachés	DX	1 594 069	2 079 993
	Dettes fiscales et sociales	DY	15 062 386	13 401 553
	Dettes sur immobilisations et comptes rattachés	DZ		
Compte régul.	Autres dettes	EA	526 900	215 201
	Produits constatés d'avance (4)	EB	736 518	696 101
TOTAL (IV)	EC	17 926 042	16 398 785	
Ecarts de conversion passif * (V)	ED			
TOTAL GÉNÉRAL (I à V)	EE	46 192 886	40 940 704	
RENVois	(1) Ecart de réévaluation incorporé au capital	1B		
	(2) Dont { Réserve spéciale de réévaluation (1959) Ecart de réévaluation libre Réserve de réévaluation (1976)	1C		
		1D		
		1E		
	(3) Dont réserve spéciale des plus-values à long terme *	EF		
(4) Dettes et produits constatés d'avance à moins d'un an	EG	17 926 042	16 398 785	
(5) Dont concours bancaires courants, et soldes créditeurs de banques et CCP	EH			

* Des explications concernant cette rubrique sont données dans la notice n° 2032.

Désignation de l'entreprise : SAS SOLUTECH		Exercice N				Exercice (N-1)		
		France		Exportations et livraisons intracommunautaires		Total		
PRODUITS D'EXPLOITATION	Ventes de marchandises*	FA		FB		FC		
	Production vendue	} biens*	FD		FE		FF	
			} services*	FG	83 547 738	FH	157 485	FI
	Chiffres d'affaires nets*	FJ		83 547 738	FK	157 485	FL	83 705 223
	Production stockée*					FM		
	Production immobilisée*					FN		
	Subventions d'exploitation					FO		
	Reprises sur amortissements et provisions, transfert de charges* (9)					FP	148 932	139 432
	Autres produits (1) (11)					FQ	13	433
	Total des produits d'exploitation (2) (I)						FR	83 854 167
CHARGES D'EXPLOITATION	Achats de marchandises (y compris droits de douane)*					FS		
	Variation de stock (marchandises)*					FT		
	Achats de matières premières et autres approvisionnements (y compris droits de douane)*					FU		
	Variation de stock (matières premières et approvisionnements)*					FV		
	Autres achats et charges externes (3) (6 bis) *					FW	8 110 914	6 303 401
	Impôts, taxes et versements assimilés*					FX	3 030 472	2 587 815
	Salaires et traitements*					FY	48 041 168	41 057 187
	Charges sociales (10)					FZ	19 245 439	16 085 134
	DOTATIONS D'EXPLOITATION	Sur immobilisations	}	- dotations aux amortissements*		GA	393 839	304 080
				- dotations aux provisions		GB		
		Sur actif circulant : dotations aux provisions*				GC	1 907	912
	Pour risques et charges : dotations aux provisions				GD	172 485	126 905	
	Autres charges (12)				GE	169	510	
Total des charges d'exploitation (4) (II)						GF	78 996 391	66 465 944
1 - RÉSULTAT D'EXPLOITATION (I - II)						GG	4 857 776	5 668 425
opérations en commun	Bénéfice attribué ou perte transférée*					GH		
	Perte supportée ou bénéfice transféré*					GI		
PRODUITS FINANCIERS	Produits financiers de participations (5)					GJ		
	Produits des autres valeurs mobilières et créances de l'actif immobilisé (5)					GK		
	Autres intérêts et produits assimilés (5)					GL	4 816	16 410
	Reprises sur provisions et transferts de charges					GM		
	Différences positives de change					GN		8
	Produits nets sur cessions de valeurs mobilières de placement					GO		
Total des produits financiers (V)						GP	4 816	16 419
CHARGES FINANCIÈRES	Dotations financières aux amortissements et provisions*					GQ		
	Intérêts et charges assimilées (6)					GR		1 016
	Différences négatives de change					GS		
	Charges nettes sur cessions de valeurs mobilières de placement					GT		
Total des charges financières (VI)						GU		1 016
2 - RÉSULTAT FINANCIER (V - VI)						GV	4 816	15 403
3 - RÉSULTAT COURANT AVANT IMPÔTS (I - II + III - IV + V - VI)						GW	4 862 592	5 683 828

EXEMPLAIRE A CONSERVER PAR LE DECLARANT

Formulaire obligatoire (article 53 A du Code Général des Impôts)

Désignation de l'entreprise : SAS SOLUTECH

Néant *

EXEMPLAIRE A CONSERVER PAR LE DECLARANT

		Exercice N		Exercice N-1	
PRODUITS EXCEPTIONNELS	Produits exceptionnels sur opérations de gestion	HA	7 968		4 280
	Produits exceptionnels sur opérations en capital *	HB	1 082		
	Reprises sur provisions et transferts de charges	HC			
	Total des produits exceptionnels (7) (VII)	HD	9 050		4 280
CHARGES EXCEPTIONNELLES	Charges exceptionnelles sur opérations de gestion (6 bis)	HE			(26 872)
	Charges exceptionnelles sur opérations en capital *	HF	5 059		2 793
	Dotations exceptionnelles aux amortissements et provisions	HG	149 310		111 983
	Total des charges exceptionnelles (7) (VIII)	HH	154 369		87 904
4 - RÉSULTAT EXCEPTIONNEL (VII - VIII)		HI	(145 318)		(83 624)
Participation des salariés aux résultats de l'entreprise (IX)		HJ	148 039		286 005
Impôts sur les bénéfices * (X)		HK	797 119		977 530
TOTAL DES PRODUITS (I + III + V + VII)		HL	83 868 033		72 155 067
TOTAL DES CHARGES (II + IV + VI + VIII + IX + X)		HM	80 095 917		67 818 398
5 - BÉNÉFICE OU PERTE (Total des produits - total des charges)		HN	3 772 116		4 336 669
RENOVOIS	(1) Dont produits nets partiels sur opérations à long terme	HO			
	(2) Dont { produits de locations immobilières produits d'exploitation afférents à des exercices antérieurs (à détailler au (8) ci-dessous)	HY			
		IG			
	(3) Dont { - Crédit bail mobilier * - Crédit bail immobilier	HP			
		HQ			
	(4) Dont charges d'exploitation afférentes à des exercices antérieurs (à détailler au (8) ci-dessous)	IH			
	(5) Dont produits concernant les entreprises liées	IJ			
	(6) Dont intérêts concernant les entreprises liées	IK			
	(6bis) Dont dons faits aux organismes d'intérêt général (art. 238 bis du C.G.I.)	HX			
	Dont amortissement des souscriptions dans des PME innovantes (art. 217 octies)	RC			
	(6ter) Dont amortissement exceptionnel de 25% des constructions nouvelles (art. 39 quinquies D)	RD			
	(9) Dont transferts de charges	A1	106 519		81 632
	(10) Dont cotisations personnelles de l'exploitant (13)	A2			
(11) Dont redevances pour concessions de brevets, de licences (produits)	A3				
(12) Dont redevances pour concessions de brevets, de licences (charges)	A4				
(13) Dont primes et cotisations complémentaires personnelles : facultatives A6 obligatoires A9					
(7) Détail des produits et charges exceptionnels (Si le nombre de lignes est insuffisant, reproduire le cadre (7) et le joindre en annexe)			Exercice N		
	Cf état annexe		Charges exceptionnelles	154 369	Produits exceptionnels
(8) Détail des produits et charges sur exercices antérieurs :			Exercice N		
			Charges antérieures		Produits antérieurs

* Des explications concernant cette rubrique sont données dans la notice n° 2032.

ANNEXE

Exercice du 01/01/2018 au 31/12/2018

Annexe au bilan avant répartition de l'exercice, dont le total est de 46 192 886.14 Euros et au compte de résultat de l'exercice présenté sous forme de liste, dont le chiffre d'affaires est de 83 705 222.59 Euros et dégagant un bénéfice de 3 772 116.07 Euros.

L'exercice a une durée de 12 mois, couvrant la période du 01/01/2018 au 31/12/2018.

Les notes et les tableaux présentés ci-après, font partie intégrante des comptes annuels.

FAITS CARACTERISTIQUES DE L'EXERCICE

La société a transféré son siège social au 63 avenue Galline à Villeurbanne sur décision du Président le 27 aout 2018.

- REGLES ET METHODES COMPTABLES -

(PCG Art. 831-1/1)

Principes et conventions générales

Les comptes de l'exercice clos ont été élaborés et présentés conformément aux règles comptables dans le respect des principes prévus par les articles 121-1 à 121-5 et suivants du Plan Comptable Général 2016.

La méthode de base retenue pour l'évaluation des éléments inscrits en comptabilité est la méthode des coûts historiques.

Les conventions comptables ont été appliquées en conformité avec les dispositions du code de commerce, du décret comptable du 29/11/83 ainsi que du règlement ANC 2014-03 et des règlements ANC 2015-06 et 2016-07 relatifs à la réécriture du plan comptable général applicable à la clôture de l'exercice.

Permanence des méthodes

Les méthodes d'évaluation retenues pour cet exercice n'ont pas été modifiées par rapport à l'exercice précédent.

Informations générales complémentaires

La société Solutec est intégrée fiscalement depuis le 1er janvier 2007, au groupe formé sur option du 18 juillet 2006, avec la société Holding Solutec, tête de groupe.

Le traitement comptable de l'impôt société est conforme à la législation fiscale.

ANNEXE

Exercice du 01/01/2018 au 31/12/2018

Informations relatives au CICE

Il a été comptabilisé en déduction des frais de personnel un produit relatif à l'application du CICE (crédit d'impôt compétitivité emploi) pour un montant de 1 958 650 euros. La société n'a demandé aucun préfinancement au titre de ce mécanisme.

Le CICE de l'année 2017, d'un montant de 1 930 032 euros, a été imputé lors de la liquidation de l'impôt sur les sociétés 2017 en mai 2018 puis sur les acomptes d'impôt sur les sociétés 2018.

Depuis sa création ce crédit d'impôt permet à SOLUTEC :

- de poursuivre sa politique de développement en maintenant son effort d'investissement en matière d'embauche. En effet, SOLUTEC peut grâce à cette disposition renforcer ses équipes et continuer les embauches de consultants malgré les périodes d'intercontrat générées par ces embauches. Compte tenu du contexte difficile, de la croissance assez faible de l'activité économique et de la forte pression sur les prix, SOLUTEC a pu anticiper ces recrutements. SOLUTEC a également ouvert des agences à Nantes, Bordeaux et Toulouse. SOLUTEC a également agrandi ses locaux en déménageant à Paris en 2016 et à Villeurbanne en 2018.

équipes commerciales, recrutement et support.

- de poursuivre ses investissements informatiques.
- de présenter un bilan faisant apparaître une situation saine, critère important pour nos clients grands comptes qui sont très attentifs à la solidité de SOLUTEC ainsi que les banques partenaires de SOLUTEC.

Il convient de noter qu'entre le 31 décembre 2013 et le 31 décembre 2018, soit en 5 ans:

- L'effectif est passé de 584 à 1254 personnes
- Et le chiffre d'affaires de 39 987 K€ à 83 705 K€.

- COMPLEMENT D'INFORMATIONS RELATIF AU BILAN -

ANNEXE

Exercice du 01/01/2018 au 31/12/2018

Etat des immobilisations

	Valeur brute début d'exercice	Augmentations	
		Réévaluations	Acquisitions
Autres postes d'immobilisations incorporelles	419 272		104 149
Installations techniques, Matériel et outillage industriel	3 527		
Installations générales agencements aménagements divers	855 155		348 857
Matériel de bureau et informatique, Mobilier	1 003 515		544 481
TOTAL	1 862 197		893 338
Prêts, autres immobilisations financières	648 800		11 906
TOTAL	648 800		11 906
TOTAL GENERAL	2 930 269		1 009 393

	Diminutions		Valeur brute en fin d'exercice	Réévaluation Valeur d'origine fin exercice
	Poste à Poste	Cessions		
Autres immobilisations incorporelles			523 421	523 421
Installations techniques, Matériel et outillage industriel			3 527	3 527
Installations générales agencements aménagements divers		445 980	758 031	758 031
Matériel de bureau et informatique, Mobilier		61 521	1 486 476	1 486 476
TOTAL		507 501	2 248 034	2 248 034
Prêts, autres immobilisations financières		118 008	542 697	542 697
TOTAL		118 008	542 697	542 697
TOTAL GENERAL		625 509	3 314 153	3 314 153

Etat des amortissements

Situations et mouvements de l'exercice	Montant début d'exercice	Dotations de l'exercice	Diminutions Reprises	Montant fin d'exercice
Autres immobilisations incorporelles	310 916	53 955	0	364 870
Installations techniques, Matériel et outillage industriel	3 527			3 527
Installations générales agencements aménagements divers	335 598	231 464	445 448	121 614
Matériel de bureau et informatique, Mobilier	556 012	257 729	56 994	756 747
TOTAL	895 137	489 193	502 442	881 888
TOTAL GENERAL	1 206 052	543 148	502 442	1 246 758

Ventilation des dotations de l'exercice	Amortissements linéaires	Amortissements dégressifs	Amortissements exceptionnels	Amortissements dérogatoires	
				Dotations	Reprises
Autres immob.incorporelles	53 955				
Instal.générales agenc.aménag.divers	231 464				
Matériel de bureau informatique mobilier	257 729				
TOTAL	489 193				
TOTAL GENERAL	543 148				

ANNEXE

Exercice du 01/01/2018 au 31/12/2018

Etat des provisions

Provisions pour risques et charges	Montant début d'exercice	Augmentations Dotations	Diminutions Montants utilisés	Diminutions Montants non utilisés	Montant fin d'exercice
Autres provisions pour risques et charges	537 515	172 485		41 500	668 500
TOTAL	537 515	172 485		41 500	668 500

Provisions pour dépréciation	Montant début d'exercice	Augmentations Dotations	Diminutions Montants utilisés	Diminutions Montants non utilisés	Montant fin d'exercice
Sur comptes clients	912	1 907	913		1 907
TOTAL	912	1 907	913		1 907
TOTAL GENERAL	538 427	174 392	913	41 500	670 407
Dont dotations et reprises d'exploitation		174 392	913	41 500	

Etat des échéances des créances et des dettes

Etat des créances	Montant brut	A 1 an au plus	A plus d'1 an
Autres immobilisations financières	542 697	0	542 697
Autres créances clients	25 011 810	25 011 810	
Personnel et comptes rattachés	30 685	30 685	
Sécurité sociale et autres organismes sociaux	19 665	19 665	
Taxe sur la valeur ajoutée	215 299	215 299	
Groupe et associés	2 599 243	2 599 243	
Débiteurs divers	14 782	14 782	
Charges constatées d'avance	1 103 442	1 103 442	
TOTAL	29 537 623	28 994 926	542 697

Etat des dettes	Montant brut	A 1 an au plus	De 1 à 5 ans	A plus de 5 ans
Emprunts et dettes ets crédit à 1 an maximum à l'origine	6 170	6 170		
Fournisseurs et comptes rattachés	1 594 069	1 594 069		
Personnel et comptes rattachés	5 081 832	5 081 832		
Sécurité sociale et autres organismes sociaux	4 803 037	4 803 037		
Taxe sur la valeur ajoutée	5 009 892	5 009 892		
Autres impôts taxes et assimilés	167 625	167 625		
Autres dettes	526 900	526 900		
Produits constatés d'avance	736 518	736 518		
TOTAL	17 926 042	17 926 042		

ANNEXE

Exercice du 01/01/2018 au 31/12/2018

Composition du capital social

(PCG Art. 831-3 et 832-13)

Différentes catégories de titres	Valeurs nominales en euros	Nombre de titres			
		Au début	Créés	Remboursés	En fin
Actions	75.0000	13 920			13 920

Autres immobilisations incorporelles

(Code du Commerce Art. R 123-186)

Les brevets, concessions et autres valeurs incorporelles immobilisées ont été évalués à leur coût d'acquisition, mais à l'exclusion des frais engagés pour leur acquisition.

Evaluation des immobilisations corporelles

La valeur brute des éléments corporels de l'actif immobilisé correspond à la valeur d'entrée des biens dans le patrimoine compte tenu des frais nécessaires à la mise en état d'utilisation de ces biens, mais à l'exclusion des frais engagés pour leur acquisition.

Evaluation des amortissements

Les méthodes et les durées d'amortissement retenues ont été les suivantes :

Catégorie	Mode	Durée
Logiciels	linéaire	3 ans
Agencements et aménagements	linéaire	10 ans
Matériel de bureau et info	linéaire	3 à 5 ans
Mobilier	linéaire	10 ans

Evaluation des créances et des dettes

Les créances et dettes ont été évaluées pour leur valeur nominale.

Dépréciation des créances

(PCG Art.831-2/3)

Les créances ont, le cas échéant, été dépréciées pour tenir compte des difficultés de recouvrement auxquelles elles étaient susceptibles de donner lieu.

ANNEXE

Exercice du 01/01/2018 au 31/12/2018

Produits à recevoir

Montant des produits à recevoir inclus dans les postes suivants du bilan	Montant
Créances clients et comptes rattachés	2 463 760
Autres créances	34 447
Disponibilités	1 214
Total	2 499 421

Charges à payer

Montant des charges à payer incluses dans les postes suivants du bilan	Montant
Emprunts et dettes auprès des établissements de crédit	6 170
Dettes fournisseurs et comptes rattachés	109 180
Dettes fiscales et sociales	9 037 791
Autres dettes	526 900
Total	9 680 041

Charges et produits constatés d'avance

Charges constatées d'avance	Montant
Charges d'exploitation	1 103 442
Total	1 103 442
Produits constatés d'avance	Montant
Produits d'exploitation	736 518
Total	736 518

ANNEXE

Exercice du 01/01/2018 au 31/12/2018

Eléments relevant de plusieurs postes au bilan

(Code du Commerce Art. R 123-181)

Postes du bilan	Montant concernant les entreprises		Montant des dettes ou créances représentées par un effet de commerce
	liées	avec lesquelles la société a un lien de participation	
Autres créances	2 599 243		

- COMPLEMENT D'INFORMATIONS RELATIF AU COMPTE DE RESULTAT -

Effectif moyen

(PCG Art. 831-3)

	Personnel salarié
Cadres	1 146
Employés	10
Total	1 156

Ventilation de l'impôt sur les bénéfices

	Résultat avant impôt	Impôt
Résultat courant	4 862 592	935 338
Résultat exceptionnel (hors participation)	145 318	47 064
Résultat comptable (hors participation)	4 717 274	888 274

La participation génère une économie d'impôts de 92 245 euros.

La contribution additionnelle génère un impôt supplémentaire de 1 090 euros.

- ENGAGEMENTS FINANCIERS ET AUTRES INFORMATIONS -

Engagement en matière de pensions et retraites

(PCG Art. 531-2/9, Art. 832-13)

La société n'a signé aucun accord particulier en matière d'engagements de retraite.

Ces derniers se limitent donc à l'indemnité conventionnelle de départ à la retraite.

Aucune provision pour charge n'a été comptabilisée au titre de cet exercice.

Indemnité de départ à la retraite

Tranches d'âges	Engagement à	Montant
65 ans	moins d'un an	
60 à 64 ans	1 à 5 ans	53 791
55 à 59 ans	6 à 10 ans	
45 à 54 ans	11 à 20 ans	110 376
35 à 44 ans	21 à 30 ans	302 357
moins de 35 ans	plus de 30 ans	403 789
Engagement total		870 313

ANNEXE

Exercice du 01/01/2018 au 31/12/2018

Hypothèses de calculs retenues

- départ à la retraite à l'âge de 65 ans
- profil de carrière à croissance moyenne 3 %
- turn over fort
- taux d'actualisation 1,57 % (contre 1,30 % en 2017)
- taux de charges à 45 %
- 100 % de départ volontaire

Accroissements et allègements dette future d'impôt

(PCG Art. 831-2/19, Art. 832-12 et Art. 832-13)

Nature des différences temporaires	Montant
Allègements	
Provisions non déductibles l'année de leur comptabilisation :	
- participation des salariés	148 039
- organic	103 528
Total des allègements	251 567

Identité des sociétés mères consolidant les comptes

(PCG Art. 831-3)

Dénomination sociale	Forme	Capital	Siège social
SAS Holding Solutec	SAS	1 090 000	9, allée des Fontanières 69 670 Vaugneray

- INFORMATIONS COMPLEMENTAIRES -

Produits et charges exceptionnels

(PCG Art. 831-2/13)

Nature	Montant	imputé au compte
Produits exceptionnels		
- Cession d'actifs immobilisés	1 082	775000
- Régularisations clients	7 133	772000
- Régularisations sociales	231	772000
- Régularisations fiscales	604	772000
Total	9 050	
Charges exceptionnelles		
- Cession d'actifs immobilisés	5 059	675200
- Amortissement exceptionnel élément actif	149 310	687100
Total	154 369	