

RCS : LYON

Code greffe : 6901

Documents comptables

REGISTRE DU COMMERCE ET DES SOCIETES

Le greffier du tribunal de commerce de LYON atteste l'exactitude des informations transmises ci-après

Nature du document : Documents comptables (B-S)

Numéro de gestion : 2008 B 00899

Numéro SIREN : 502 610 199

Nom ou dénomination : WAM REFERENCEMENT

Ce dépôt a été enregistré le 09/08/2018 sous le numéro de dépôt B2018/027231

DEPOT DES COMPTES ANNUELS

n°de dépôt : **B2018/027231**
n°de gestion : **2008B00899**
n°SIREN : **502 610 199 RCS Lyon**


Le greffier du Tribunal de Commerce de Lyon certifie avoir procédé le 09/08/2018 à un dépôt annexé au dossier du registre du commerce et des sociétés de :

WAM REFERENCEMENT - Société à responsabilité limitée
136 cours Lafayette 69006 Lyon -FRANCE-

date de clôture : 31/12/2017

Ce dépôt comprend les documents comptables prévus par la législation en vigueur.

Concernant les événements RCS suivants :
Dépôt des comptes annuels



5095734

5095734

27231

WAM REFERENCEMENT

Société à Responsabilité Limitée au capital de 101 000 Euros
Siège social : **136 Cours Lafayette – 69006 LYON**

R.C.S. LYON 502 610 199

BILAN AU 31 DECEMBRE 2017


DOCUMENTS DEPOSES AU GREFFE DU TRIBUNAL DE COMMERCE DE LYON

1- Bilan, compte de résultat et annexe

2- Affectation du résultat.

DOCUMENTS CERTIFIES CONFORMES,

Le Gérant,
M. David EICHHOLTZER



SEGECO

Société d'Expertise Comptable
4 Avenue des Hirondelles – 74000 ANNECY

WAM REFERENCEMENT (SARL)

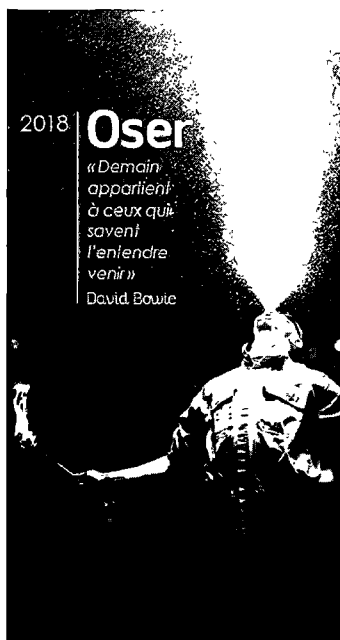
Conseil en systèmes informatiques

136 COURS LAFAYETTE
L'ANGLE D'OR

69003 LYON

BILAN AU : 31/12/2017

N° SIRET : 50261019900049
Code NAF : 6202A



Désignation de l'entreprise : WAM REFERENCEMENT Durée de l'exercice exprimée en nombre de mois* 12
 Adresse de l'entreprise 136 COURS LAFAYETTE 69003 LYON Durée de l'exercice précédent* 12
 Numéro SIRET* 50261019900049 Néant *

				Exercice N clos le,		N-1		
				13 11 2 2 0 1 7		13 11 2 2 0 1 6		
		Brut		Amortissements, provisions		Net		
		1		2		3		
						Net		
						4		
Capital souscrit non appelé (I)		AA						
IMMOBILISATIONS INCORPORELLES	Frais d'établissement *	AB		AC				
	Frais de développement *	CX		CQ				
	Concessions, brevets et droits similaires	AF	15 942	AG	9 937	6 005	2 070	
	Fonds commercial (1)	AH		AI				
	Autres immobilisations incorporelles	AJ		AK				
	Avances et acomptes sur immobilisations incorporelles	AL		AM				
	Terrains	AN		AO				
	Constructions	AP	47 765	AQ	17 462	30 303	28 401	
	Installations techniques, matériel et outillage industriels	AR		AS				
	Autres immobilisations corporelles	AT	41 319	AU	30 527	10 792	15 825	
Immobilisations en cours	AV		AW					
Avances et acomptes	AX		AY					
IMMOBILISATIONS FINANCIERES (2)	Participations évaluées selon la méthode de mise en équivalence	CS		CT				
	Autres participations	CU		CV				
	Créances rattachées à des participations	BB		BC				
	Autres titres immobilisés	BD		BE				
	Prêts	BF		BG				
	Autres immobilisations financières*	BH	16 750	BI		16 750	16 750	
	TOTAL (II)	BJ	121 776	BK	57 926	63 850	63 046	
	ACTIF CIRCULANT	STOCKS *	Matières premières, approvisionnements	BL		BM		
			En cours de production de biens	BN		BO		
			En cours de production de services	BP		BQ		
Produits intermédiaires et fins			BR		BS			
Marchandises			BT		BU			
Avances et acomptes versés sur commandes			BV		BW			
Clients et comptes rattachés (3)*			BX	466 975	BY	4 933	462 042	448 275
CREANCES	Autres créances (3)	BZ	10 316	CA		10 316	81 862	
	Capital souscrit et appelé, non versé	CB		CC				
	Valeurs mobilières de placement (dont actions propres)	CD		CE				
DIVERS	Disponibilités	CF	519 642	CG		519 642	269 030	
Comptes de régularisation	Charges constatées d'avance (3)*	CH	2 477	CI		2 477	28 970	
	TOTAL (III)	CJ	999 410	CK	4 933	994 476	828 137	
	Frais d'émission d'emprunt à étaler (IV)	CW						
	Primes de remboursement des obligations (V)	CM						
Ecarts de conversion actif* (VI)	CN							
TOTAL GÉNÉRAL (I à VI)		CO	1 121 185	IA	62 859	1 058 326	891 182	
Renvois : (1) Dont droit au bail				CP	16 750	(3) Part à plus d'un an	CR	
Clause de réserve de propriété *		Immobilisations		Stocks		Créances		

EXEMPLAIRE A CONSERVER PAR LE DECLARANT

QUADRANTUS Informatique

* Des explications concernant cette rubrique sont données dans la notice n° 2032.

Désignation de l'entreprise : WAM REFERENCEMENT

Néant *

		Exercice N		Exercice N-1	
CAPITAUX PROPRES	Capital social ou individuel (1)* (Dont versé : 101 000)	DA	101 000	101 000	
	Primes d'émission, de fusion, d'apport, ..	DB			
	Ecart de réévaluation (2)* (dont écart d'équivalence EK)	DC			
	Réserve légale (3)	DD	10 100	10 100	
	Réserves statutaires ou contractuelles	DE			
	Réserves réglementées (3)* (Dont réserve spéciale des provisions pour fluctuation des cours B1)	DF			
	Autres réserves (Dont réserve relative à l'achat d'oeuvres originales d'artistes vivants* EJ)	DG	510 119	457 153	
	Report à nouveau	DH			
	RÉSULTAT DE L'EXERCICE (bénéfice ou perte)	DI	133 768	52 967	
	Subventions d'investissement	DJ			
	Provisions réglementées *	DK			
		TOTAL (I)	DL	754 988	621 219
Autres fonds propres	Produit des émissions de titres participatifs	DM			
	Avances conditionnées	DN			
	TOTAL (II)	DO			
Provisions pour risques et charges	Provisions pour risques	DP			
	Provisions pour charges	DQ			
	TOTAL (III)	DR			
DETTES (4)	Emprunts obligataires convertibles	DS			
	Autres emprunts obligataires	DT			
	Emprunts et dettes auprès des établissements de crédit (5)	DU	497	4 748	
	Emprunts et dettes financières divers (Dont emprunts participatifs EI)	DV			
	Avances et acomptes reçus sur commandes en cours	DW			
	Dettes fournisseurs et comptes rattachés	DX	40 868	18 981	
	Dettes fiscales et sociales	DY	249 269	241 974	
	Dettes sur immobilisations et comptes rattachés	DZ			
	Autres dettes	EA	12 705	4 259	
Compte régul	Produits constatés d'avance (4)	EB			
	TOTAL (IV)	EC	303 339	269 963	
	Ecarts de conversion passif * (V)	ED			
	TOTAL GÉNÉRAL (I à V)	EE	1 058 326	891 182	
RENVIS	(1) Ecart de réévaluation incorporé au capital	IB			
	(2) Dont { Réserve spéciale de réévaluation (1959) Ecart de réévaluation libre Réserve de réévaluation (1976)	IC			
		ID			
		IE			
	(3) Dont réserve spéciale des plus-values à long terme *	EF			
(4) Dettes et produits constatés d'avance à moins d'un an	EG	303 339	269 602		
(5) Dont concours bancaires courants, et soldes créditeurs de banques et CCP	EH				

* Des explications concernant cette rubrique sont données dans la notice n° 2032.

Désignation de l'entreprise		WAM REFERENCEMENT		Exercice N			Exercice (N-1)	
		France	Exportations et livraisons intracommunautaires		Total			
PRODUITS D'EXPLOITATION	Ventes de marchandises*	FA	FB	FC				
	Production vendue	{ biens* services*	FD	FE	FF			
			FG	FH	FI	1 434 387	91 070	1 525 457
	Chiffres d'affaires nets*	FJ	FK	FL	1 434 387	91 070	1 525 457	1 132 457
	Production stockée*			FM				
	Production immobilisée*			FN				
	Subventions d'exploitation			FO				
	Reprises sur amortissements et provisions, transfert de charges* (9)			FP	4 238		3 822	
	Autres produits (1) (11)			FQ	9		10	
	Total des produits d'exploitation (2) (I)				FR	1 529 704		1 136 289
CHARGES D'EXPLOITATION	Achats de marchandises (y compris droits de douane)*			FS	17 789		12 640	
	Variation de stock (marchandises)*			FT				
	Achats de matières premières et autres approvisionnements (y compris droits de douane)*			FU				
	Variation de stock (matières premières et approvisionnements)*			FV				
	Autres achats et charges externes (3) (6 bis) *			FW	353 505		322 634	
	Impôts, taxes et versements assimilés*			FX	15 826		11 847	
	Salaires et traitements*			FY	692 512		521 639	
	Charges sociales (10)			FZ	256 014		199 160	
	DOTATIONS D'EXPLOITATION	Sur immobilisations	{ - dotations aux amortissements* - dotations aux provisions	GA	20 502		12 395	
				GB				
Sur actif circulant : dotations aux provisions*		GC						
Pour risques et charges : dotations aux provisions	GD							
Autres charges (12)			GE	6		12		
Total des charges d'exploitation (4) (II)				GF	1 356 153		1 080 328	
1 - RÉSULTAT D'EXPLOITATION (I - II)				GG	173 551		55 962	
opérations en commun	Bénéfice attribué ou perte transférée*		(III)	GH				
	Perte supportée ou bénéfice transféré*		(IV)	GI				
PRODUITS FINANCIERS	Produits financiers de participations (5)			GJ				
	Produits des autres valeurs mobilières et créances de l'actif immobilisé (5)			GK				
	Autres intérêts et produits assimilés (5)			GL	1 716		527	
	Reprises sur provisions et transferts de charges			GM				
	Différences positives de change			GN			17	
	Produits nets sur cessions de valeurs mobilières de placement			GO				
Total des produits financiers (V)				GP	1 716		544	
CHARGES FINANCIÈRES	Dotations financières aux amortissements et provisions*			GQ				
	Intérêts et charges assimilées (6)			GR	751		236	
	Différences négatives de change			GS	2		84	
	Charges nettes sur cessions de valeurs mobilières de placement			GT				
Total des charges financières (VI)				GU	753		320	
2 - RÉSULTAT FINANCIER (V - VI)				GV	963		225	
3 - RÉSULTAT COURANT AVANT IMPÔTS (I - II + III - IV + V - VI)				GW	174 513		56 186	

4 COMPTE DE RÉSULTAT DE L'EXERCICE (Suite)

DGFIP N° 2053 2017

Formulaire obligatoire (article 53 A du Code Général des Impôts)

Désignation de l'entreprise : WAM REFERENCEMENT Néant *

		Exercice N		Exercice N-1		
PRODUITS EXCEPTIONNELS	Produits exceptionnels sur opérations de gestion	HA	33	5 662		
	Produits exceptionnels sur opérations en capital *	HB				
	Reprises sur provisions et transferts de charges	HC				
	Total des produits exceptionnels (7) (VII)	HD	33	5 662		
CHARGES EXCEPTIONNELLES	Charges exceptionnelles sur opérations de gestion (6 bis)	HE	633	245		
	Charges exceptionnelles sur opérations en capital *	HF				
	Dotations exceptionnelles aux amortissements et provisions	HG				
	Total des charges exceptionnelles (7) (VIII)	HH	633	245		
4 - RÉSULTAT EXCEPTIONNEL (VII - VIII)		HI	600	5 417		
Participation des salariés aux résultats de l'entreprise (IX)		HJ				
Impôts sur les bénéfices * (X)		HK	40 145	8 636		
TOTAL DES PRODUITS (I + III + V + VII)		HL	1 531 453	1 142 495		
TOTAL DES CHARGES (II + IV + VI + VIII + IX + X)		HM	1 397 685	1 089 528		
5 - BÉNÉFICE OU PERTE (Total des produits - total des charges)		HN	133 768	52 967		
RENVIS	(1) Dont produits nets partiels sur opérations à long terme	HO				
	(2) Dont {	produits de locations immobilières	HY			
		produits d'exploitation afférents à des exercices antérieurs (à détailler au (8) ci-dessous)	IG			
	(3) Dont {	- Crédit bail mobilier *	HP	8 979	7 598	
		- Crédit bail immobilier	HQ			
	(4) Dont charges d'exploitation afférentes à des exercices antérieurs (à détailler au (8) ci-dessous)	IH				
	(5) Dont produits concernant les entreprises liées	IJ				
	(6) Dont intérêts concernant les entreprises liées	IK				
	(6bis) Dont dons faits aux organismes d'intérêt général (art. 238 bis du C.G.I.)	HX				
	(6ter) Dont amortissement des souscriptions dans des PME innovantes (art. 217 octies)		RC			
		Dont amortissement exceptionnel de 25% des constructions nouvelles (art 39 quinquies D)	RD			
	(9) Dont transferts de charges	A1	4 238	3 822		
	(10) Dont cotisations personnelles de l'exploitant (13)	A2	39 128	43 015		
(11) Dont redevances pour concessions de brevets, de licences (produits)	A3					
(12) Dont redevances pour concessions de brevets, de licences (charges)	A4					
(13) Dont primes et cotisations complémentaires personnelles : facultatives A6 741 obligatoires A9 38 387						
(7) Détail des produits et charges exceptionnels (Si le nombre de lignes est insuffisant, reproduire le cadre (7) et le joindre en annexe)				Exercice N		
PENALITES			90			
CHARGES SUR EXERCICE ANTERIEUR			543			
PRODUITS SUR EXERCICE ANTERIEUR				33		
(8) Détail des produits et charges sur exercices antérieurs .				Exercice N		
			Charges antérieures	Produits antérieurs		

EXEMPLAIRE A CONSERVER PAR LE DECLARANT

QUADRANTUS Informatique

Des explications concernant cette rubrique sont données dans la notice n° 2032.

ANNEXE

Exercice du 01/01/2017 au 31/12/2017

Annexe au bilan avant répartition de l'exercice, dont le total est de 1 058 326.45 Euros et au compte de résultat de l'exercice présenté sous forme de liste, dont le chiffre d'affaires est de 1 525 457.37 Euros et dégageant un bénéfice de 133 768.17 Euros.

L'exercice a une durée de 12 mois, couvrant la période du 01/01/2017 au 31/12/2017.

Les notes et les tableaux présentés ci-après, font partie intégrante des comptes annuels.

REGLES ET METHODES COMPTABLES

(Code du commerce - articles L.123-12 et L.123-28)

(Décret n°83-1020 du 29/11/83) (Règlement CRC n°99-03 : PCG)

Principes et conventions générales

Les comptes de l'exercice clos ont été élaborés et présentés conformément aux règles comptables dans le respect des principes prévus par les articles 121-1 à 121-5 et suivants du Plan Comptable Général 2016.

La méthode de base retenue pour l'évaluation des éléments inscrits en comptabilité est la méthode des coûts historiques.

Les conventions comptables ont été appliquées en conformité avec les dispositions du code de commerce, du décret comptable du 29/11/83 ainsi que du règlement ANC 2016-07 relatifs à la réécriture du plan comptable général applicable à la clôture de l'exercice.

Permanence des méthodes

Les méthodes d'évaluation retenues pour cet exercice n'ont pas été modifiées par rapport à l'exercice précédent.

Informations générales complémentaires

Le CICE a pour objet l'amélioration de la compétitivité de l'entreprise par des efforts en matière d'investissement, de recherche, d'innovation, de formation, de recrutement, de prospection de nouveaux marchés, de transition écologique et énergétique et de reconstitution de leur fonds de roulement.

Au titre de l'exercice clos le 31 Décembre 2017, la société WAM REFERENCEMENT a comptabilisé un CICE de 34 130 Euros, en réduction des charges de personnel.

Le taux de CICE s'élève en 2017 à 7% des rémunérations versées aux salariés, au cours d'une année civile n'excédant pas 2.5 fois le SMIC

ANNEXE

Exercice du 01/01/2017 au 31/12/2017

COMPLEMENT D'INFORMATIONS RELATIF AU BILAN

Etat des immobilisations

	Valeur brute début d'exercice	Augmentations	
		Réévaluations	Acquisitions
Autres postes d'immobilisations incorporelles TOTAL	4 409		11 533
Installations générales agencements aménagements des constructions	41 042		6 723
Matériel de bureau et informatique, Mobilier	28 225		3 050
Emballages récupérables et divers	10 044		
TOTAL	79 310		9 774
Prêts, autres immobilisations financières	16 750		
TOTAL	16 750		
TOTAL GENERAL	100 469		21 306

	Diminutions		Valeur brute en fin d'exercice	Réévaluation Valeur d'origine fin exercice
	Poste à Poste	Cessions		
Autres immobilisations incorporelles TOTAL			15 942	15 942
Installations générales agencements aménagements constr.			47 765	47 765
Matériel de bureau et informatique, Mobilier			31 275	31 275
Emballages récupérables et divers			10 044	10 044
TOTAL			89 084	89 084
Prêts, autres immobilisations financières			16 750	16 750
TOTAL			16 750	16 750
TOTAL GENERAL			121 776	121 776

Etat des amortissements

Situations et mouvements de l'exercice	Montant début d'exercice	Dotations de l'exercice	Diminutions Reprises	Montant fin d'exercice
Autres immobilisations incorporelles TOTAL	2 339	7 598		9 937
Installations générales agencements aménagements constr.	12 641	4 821		17 462
Matériel de bureau et informatique, Mobilier	18 435	5 717		24 152
Emballages récupérables et divers	4 009	2 366		6 375
TOTAL	35 085	12 904		47 989
TOTAL GENERAL	37 424	20 502		57 926

ANNEXE

Exercice du 01/01/2017 au 31/12/2017

Ventilation des dotations de l'exercice	Amortissements linéaires	Amortissements dégressifs	Amortissements exceptionnels	Amortissements dérogatoires	
				Dotations	Reprises
Autres immob.incorporelles TOTAL	7 598				
Instal.générales agenc.aménag.constr.	4 821				
Matériel de bureau informatique mobilier	5 717				
Emballages récupérables et divers	2 366				
TOTAL	12 904				
TOTAL GENERAL	20 502				

Etat des échéances des créances et des dettes

Etat des créances	Montant brut	A 1 an au plus	A plus d'1 an
Autres immobilisations financières	16 750	16 750	
Clients douteux ou litigieux	5 900	5 900	
Autres créances clients	461 075	461 075	
Sécurité sociale et autres organismes sociaux	1 658	1 658	
Impôts sur les bénéfices	2 157	2 157	
Taxe sur la valeur ajoutée	689	689	
Débiteurs divers	5 812	5 812	
Charges constatées d'avance	2 477	2 477	
TOTAL	496 518	496 518	

Etat des dettes	Montant brut	A 1 an au plus	De 1 à 5 ans	A plus de 5 ans
Emprunts et dettes ets crédit à 1 an maximum à l'origine	136	136		
Emprunts et dettes ets crédit à plus de 1 an à l'origine	361	361		
Fournisseurs et comptes rattachés	40 868	40 868		
Personnel et comptes rattachés	86 071	86 071		
Sécurité sociale et autres organismes sociaux	78 050	78 050		
Taxe sur la valeur ajoutée	83 599	83 599		
Autres impôts taxes et assimilés	1 549	1 549		
Autres dettes	12 705	12 705		
TOTAL	303 339	303 339		
Emprunts remboursés en cours d'exercice	4 253			

Composition du capital social

(PCG Art. 831-3 et 832-13)

Différentes catégories de titres	Valeurs nominales en euros	Nombre de titres			
		Au début	Créés	Remboursés	En fin
PARTS SOCIALES	10.0000	100	10 000		10 100

ANNEXE

Exercice du 01/01/2017 au 31/12/2017

Autres immobilisations incorporelles

(Code du Commerce Art. R 123-186)

Les brevets, concessions et autres valeurs incorporelles immobilisées ont été évalués à leur coût d'acquisition, mais à l'exclusion des frais engagés pour leur acquisition.

Evaluation des immobilisations corporelles

La valeur brute des éléments corporels de l'actif immobilisé correspond à la valeur d'entrée des biens dans le patrimoine compte tenu des frais nécessaires à la mise en état d'utilisation de ces biens, mais à l'exclusion des frais engagés pour leur acquisition.

Evaluation des amortissements

Les méthodes et les durées d'amortissement retenues ont été les suivantes :

Catégorie	Mode	Durée
INSTALLATIONS ET AGENCEMENTS	LINEAIRE	10 ANS
MAT BUREAU ET INFORMATIQUE	LINEAIRE	3 A 5 ANS

Créances immobilisées

(PCG Art. 831-2 7°)

Les prêts, dépôts et autres créances ont été évalués à leur valeur nominale.

Les créances immobilisées ont le cas échéant été dépréciées par voie de provision pour tenir compte de leur valeur actuelle à la clôture de l'exercice.

Evaluation des créances et des dettes

Les créances et dettes ont été évaluées pour leur valeur nominale.

Disponibilités en Euros

Les liquidités disponibles en caisse ou en banque ont été évaluées pour leur valeur nominale.

Produits à recevoir

Montant des produits à recevoir inclus dans les postes suivants du bilan	Montant
Créances clients et comptes rattachés	34 770
Autres créances	841
Total	35 612

ANNEXE

Exercice du 01/01/2017 au 31/12/2017

Charges à payer

Montant des charges à payer incluses dans les postes suivants du bilan	Montant
Emprunts et dettes auprès des établissements de crédit	136
Dettes fournisseurs et comptes rattachés	18 094
Dettes fiscales et sociales	77 053
Autres dettes	12 705
Total	107 988

- ENGAGEMENTS FINANCIERS ET AUTRES INFORMATIONS -**Crédit bail**

(Code monétaire et financier R 313-14; PCG Art.531-2/9)

Nature	Terrains	Constructions	Instal. Matériel et Outillage	Autres	Total
Valeur d'origine				32 708	32 708
Redevances payées					
- cumuls exercices antérieurs				1 871	1 871
- exercice				7 482	7 482
Total				9 353	9 353
Redevances restant à payer					
- à un an au plus				7 482	7 482
- entre 1 et 5 ans				13 094	13 094
Total				20 576	20 576

WAM REFERENCEMENT
Société à responsabilité limitée
au capital de 101 000 euros
Siège social : 136, cours Lafayette
69006 LYON
502 610 199 R.C.S. LYON

DECISIONS DE L'ASSOCIE UNIQUE
DU 29 JUIN 2018

DECISION D'AFFECTATION DU RESULTAT
DE L'EXERCICE CLOS LE 31 DECEMBRE 2017

DEUXIEME DECISION

L'associé unique décide d'affecter le bénéfice de l'exercice clos le 31 décembre 2017 s'élevant à 133 768,17 euros de la manière suivante :

Origine :

Bénéfice de l'exercice 133 768,17 euros

Affectation :

A titre de dividende global à l'associé unique 100 000,00 euros
Soit 9,90 euros par part.

Le solde,

Au compte « autres réserves » 33 768,18 euros
Lequel compte est ainsi porté de 510 119,42 à 543 887,58 euros.

Il est précisé que le montant des revenus distribués au titre de l'exercice clos le 31 décembre 2017 éligibles à l'abattement de 40 % prévu à l'article 158, 3-2° du Code général des impôts s'élève à 100 000 euros, soit la totalité des dividendes mis en distribution.

Ce dividende sera mis en paiement à compter de ce jour.

Conformément à la loi, l'associé unique constate qu'aucun dividende n'a été distribué au titre des trois exercices précédents.

L'associé unique prend acte que :


- depuis le 1er janvier 2018, les revenus distribués supportent dès leur versement un prélèvement forfaitaire unique (PFU ou "flat tax") de 30%, soit 12,8% au titre de l'impôt sur le revenu et 17,2% de prélèvements sociaux,

- peuvent demander à être dispensées du prélèvement de 12,8% au titre de l'impôt sur le revenu les personnes physiques appartenant à un foyer fiscal dont le revenu fiscal de référence de l'avant-dernière année est inférieur à 50 000 euros (contribuables célibataires, divorcés ou veufs) ou 75 000 euros (contribuables soumis à une imposition commune) ; la demande de dispense doit être formulée, sous la responsabilité de l'associé, au plus tard le 30 novembre de l'année précédant le paiement du dividende,

- l'option pour une imposition du dividende au barème progressif reste possible et doit être indiquée sur la déclaration de revenus ; dans ce cas, le prélèvement forfaitaire de 12,8% sera déduit de l'impôt dû. L'abattement de 40% sera maintenu mais les prélèvements sociaux seront assis sur le montant avant abattement.

En outre, l'associé unique prend acte que, conformément aux dispositions de l'article L. 136-7 du Code de la sécurité sociale, les prélèvements sociaux sur les dividendes versés aux personnes physiques fiscalement domiciliées en France sont soumis aux mêmes règles que le prélèvement mentionné à l'article 117 quater du Code général des impôts, c'est-à-dire prélevés à la source par l'établissement payeur, lorsque ce dernier est établi en France, et versés au Trésor dans les quinze premiers jours du mois suivant celui du paiement des dividendes.

Certifié conforme
Le Gérant,
Monsieur David EICHHOLTZER

A handwritten signature in black ink, appearing to be 'D. Eichholtzer', written over the printed name. The signature is stylized and cursive.