

RCS : CANNES
Code greffe : 0602

Documents comptables

REGISTRE DU COMMERCE ET DES SOCIETES

Le greffier du tribunal de commerce de CANNES atteste l'exactitude des informations transmises ci-après

Nature du document : Documents comptables (B-S)

Numéro de gestion : 2001 B 00102
Numéro SIREN : 434 436 622
Nom ou dénomination : HABI PRO'

Ce dépôt a été enregistré le 24/09/2020 sous le numéro de dépôt 3923

200300102
2020/3923
DGFIP N° 2050 2020

Formulaire obligatoire (article 53 A du Code Général des Impôts)

1

BILAN - ACTIF

Désignation de l'entreprise : **SARL HABI PRO'** Durée de l'exercice exprimée en nombre de mois* **12**
 Adresse de l'entreprise **11-15 Avenue du Camp Long** **06400 CANNES** Durée de l'exercice précédent* **12**
 Numéro SIRET* **43443662200022** Néant

EXEMPLAIRE A CONSERVER PAR LE DECLARANT

				Exercice N clos le.		N-1		
				31122019		31122018		
		Brut	Amortissements, provisions	Net	Net			
		1	2	3	4			
Capital souscrit non appelé (I)		AA						
IMMOBILISATIONS INCORPORELLES	Frais d'établissement *	AB	AC					
	Frais de développement *	CX	CQ					
	Concessions, brevets et droits similaires	AF	AG	9 154	7 589	1 565	3 383	
	Fonds commercial (1)	AH	AI					
	Autres immobilisations incorporelles	AJ	AK	248 956	108 594	140 361	156 967	
	Avances et acomptes sur immobilisations incorporelles	AL	AM					
	Terrains	AN	AO					
	Constructions	AP	AQ					
	Installations techniques, matériel et outillage industriels	AR	AS	85 238	86 961	(1 723)	78 467	
	Autres immobilisations corporelles	AT	AU	202 510	98 661	103 848	116 167	
Immobilisations en cours	AV	AW						
Avances et acomptes	AX	AY						
IMMOBILISATIONS FINANCIERES (C)	Participations évaluées selon la méthode de mise en équivalence	CS	CT					
	Autres participations	CU	CV					
	Créances rattachées à des participations	BB	BC					
	Autres titres immobilisés	BD	BE	343		343	337	
	Prêts	BF	BG					
Autres immobilisations financières*	BH	BI	1 230		1 230	1 230		
TOTAL (II)	BJ	547 430	301 805	245 625	356 551			
ACTIF CIRCULANT	STOCKS *	Matières premières, approvisionnements	BL	BM				
		En cours de production de biens	BN	BO				
		En cours de production de services	BP	BQ				
		Produits intermédiaires et finis	BR	BS				
		Marchandises	BT	BU	72 206		72 206	74 409
	Avances et acomptes versés sur commandes	BV	BW				26 500	
	CREANCES	Clients et comptes rattachés (3)*	BX	BY	216 702		216 702	277 120
		Autres créances (3)	BZ	CA	28 101		28 101	22 863
		Capital souscrit et appelé, non versé	CB	CC				
	DIVERS	Valeurs mobilières de placement (dont actions propres :)	CD	CE	150 000		150 000	150 000
Disponibilités		CF	CG	201 414		201 414	386 641	
Comptes de régularisation	Charges constatées d'avance (3)*	CH	CI				2 323	
	TOTAL (III)	CJ	668 423	668 423	939 856			
	Frais d'émission d'emprunt à étaler (IV)	CW						
	Primes de remboursement des obligations (V)	CM						
Ecarts de conversion actif* (VI)	CN							
TOTAL GÉNÉRAL (I à VI)	CO	1 215 853	301 805	914 048	1 296 407			
Renvois : (1) Dont droit au bail		(2) Part à moins d'un an des immobilisations financières nettes :	CP	1 230	(3) Part à plus d'un an :	CR		
Clause de réserve de propriété *	Immobilisations :	Stocks :			Créances :			

Cepal Group

[Signature]

Formulaire obligatoire (article 53 A du Code général des Impôts)

Désignation de l'entreprise : SARL HABI PRO'

Néant *

EXEMPLAIRE A CONSERVER PAR LE DECLARANT

		Exercice N		Exercice N-1	
CAPITAUX PROPRES	Capital social ou individuel (1)* (Dont versé :5...040.....)	DA	5 040	5 040	
	Primes d'émission, de fusion, d'apport, ...	DB			
	Ecart de réévaluation (2)* (dont écart d'équivalence <input type="checkbox"/> EK)	DC			
	Réserve légale (3)	DD	800	800	
	Réserves statutaires ou contractuelles	DE			
	Réserves réglementées (3)* (Dont réserve spéciale des provisions pour fluctuation des cours <input type="checkbox"/> BI)	DF			
	Autres réserves (Dont réserve relative à l'achat d'oeuvres originales d'artistes vivants* <input type="checkbox"/> EJ)	DG	261 116	261 116	
	Report à nouveau	DH	57 859	48 120	
	RÉSULTAT DE L'EXERCICE (bénéfice ou perte)	DI	1 687	9 739	
	Subventions d'investissement	DJ			
	Provisions réglementées *	DK			
	TOTAL (I)	DL	326 502	324 815	
	Autres fonds propres	Produit des émissions de titres participatifs	DM		
Avances conditionnées		DN			
TOTAL (II)		DO			
Provisions pour risques et charges	Provisions pour risques	DP	4 450		
	Provisions pour charges	DQ			
	TOTAL (III)	DR	4 450		
DETTES (4)	Emprunts obligataires convertibles	DS			
	Autres emprunts obligataires	DT			
	Emprunts et dettes auprès des établissements de crédit (5)	DU	162 973	195 011	
	Emprunts et dettes financières divers (Dont emprunts participatifs <input type="checkbox"/> EI)	DV	176 102	400 821	
	Avances et acomptes reçus sur commandes en cours	DW	419		
	Dettes fournisseurs et comptes rattachés	DX	88 559	213 173	
	Dettes fiscales et sociales	DY	118 188	99 029	
	Dettes sur immobilisations et comptes rattachés	DZ			
	Autres dettes	EA	36 856	63 558	
Compte régul.	Produits constatés d'avance (4)	EB			
TOTAL (IV)	EC	583 096	971 592		
	Ecart de conversion passif* (V)	ED			
	TOTAL GÉNÉRAL (I à V)	EE	914 048	1 296 407	
RENVIS	(1) Ecart de réévaluation incorporé au capital	IB			
	(2) Dont {	Réserve spéciale de réévaluation (1959)	IC		
		Ecart de réévaluation libre	ID		
		Réserve de réévaluation (1976)	IE		
	(3) Dont réserve spéciale des plus-values à long terme *	EF			
(4) Dettes et produits constatés d'avance à moins d'un an	EG	420 382	971 592		
(5) Dont concours bancaires courants, et soldes créditeurs de banques et CCP	EH				

* Des explications concernant cette rubrique sont données dans la notice n° 2032.

3 **COMPTE DE RÉSULTAT DE L'EXERCICE (En liste)**

Désignation de l'entreprise : SARL HABI PRO

Néant *

EXEMPLAIRE A CONSERVER PAR LE DECLARANT

		Exercice N				Exercice (N-1)		
		France		Exportations et livraisons intracommunautaires			Total	
PRODUITS D'EXPLOITATION	Ventes de marchandises*	FA	873 597	FB	FC	873 597	846 001	
	Production vendue	} biens*	FD		FE	FF		
			} services*	FG	1 651	FH	FI	1 651
	Chiffres d'affaires nets*	FJ		875 248	FK	FL	875 248	847 247
	Production stockée*				FM			
	Production immobilisée*				FN			
	Subventions d'exploitation				FO			
	Reprises sur amortissements et provisions, transfert de charges* (9)				FP	4 302	33 008	
	Autres produits (1) (11)				FQ	5 181	349	
	Total des produits d'exploitation (2) (I)					FR	884 731	880 604
CHARGES D'EXPLOITATION	Achats de marchandises (y compris droits de douane)*				FS	416 496	439 398	
	Variation de stock (marchandises)*				FT	2 203	(770)	
	Achats de matières premières et autres approvisionnements (y compris droits de douane)*				FU	946	5 382	
	Variation de stock (matières premières et approvisionnements)*				FV			
	Autres achats et charges externes (3) (6 bis) *				FW	93 058	80 464	
	Impôts, taxes et versements assimilés*				FX	16 833	17 613	
	Salaires et traitements*				FY	212 587	180 392	
	Charges sociales (10)				FZ	74 769	60 861	
	DOTATIONS D'EXPLOITATION	Sur immobilisations	} - dotations aux amortissements*		GA	61 943	73 294	
			} - dotations aux provisions		GB			
Sur actif circulant : dotations aux provisions*				GC				
Autres charges (12)				GD				
Total des charges d'exploitation (4) (II)					GE	1 716	1 763	
1 - RÉSULTAT D'EXPLOITATION (I - II)					GF	880 552	858 397	
opérations en commun	Bénéfice attribué ou perte transférée*				GG	4 179	22 207	
	Perte supportée ou bénéfice transféré*				GH			
PRODUITS FINANCIERS					GI			
	Produits financiers de participations (5)				GJ			
	Produits des autres valeurs mobilières et créances de l'actif immobilisé (5)				GK			
	Autres intérêts et produits assimilés (5)				GL	3 102	1 515	
	Reprises sur provisions et transferts de charges				GM			
	Différences positives de change				GN			
Produits nets sur cessions de valeurs mobilières de placement				GO				
Total des produits financiers (V)					GP	3 102	1 515	
CHARGES FINANCIÈRES	Dotations financières aux amortissements et provisions*				GQ			
	Intérêts et charges assimilées (6)				GR	4 337	4 998	
	Différences négatives de change				GS			
	Charges nettes sur cessions de valeurs mobilières de placement				GT			
Total des charges financières (VI)					GU	4 337	4 998	
2 - RÉSULTAT FINANCIER (V - VI)					GV	(1 235)	(3 483)	
3 - RÉSULTAT COURANT AVANT IMPÔTS (I - II + III - IV + V - VI)					GW	2 944	18 725	

4 COMPTE DE RÉSULTAT DE L'EXERCICE (Suite)

DGFIP N° 2053 2020

Formulaire obligatoire (article 53 A du Code Général des Impôts)

Désignation de l'entreprise : SARL HABI PRO 1		Néant <input type="checkbox"/> *		
		Exercice N	Exercice N-1	
PRODUITS EXCEPTIONNELS	Produits exceptionnels sur opérations de gestion	HA	1 129	14 381
	Produits exceptionnels sur opérations en capital *	HB	9 000	
	Reprises sur provisions et transferts de charges	HC		
	Total des produits exceptionnels (7) (VII)	HD	10 129	14 381
CHARGES EXCEPTIONNELLES	Charges exceptionnelles sur opérations de gestion (6 bis)	HE		19 019
	Charges exceptionnelles sur opérations en capital *	HF	5 377	
	Dotations exceptionnelles aux amortissements et provisions	HG	4 450	
	Total des charges exceptionnelles (7) (VIII)	HH	9 827	19 019
4 - RÉSULTAT EXCEPTIONNEL (VII - VIII)		HI	302	(4 638)
Participation des salariés aux résultats de l'entreprise (IX)		HJ		
Impôts sur les bénéfices * (X)		HK	1 559	4 348
TOTAL DES PRODUITS (I + III + V + VII)		HL	897 962	896 500
TOTAL DES CHARGES (II + IV + VI + VIII + IX + X)		HM	896 275	886 761
5 - BÉNÉFICE OU PERTE (Total des produits - total des charges)		HN	1 687	9 739
RENOIS	(1) Dont produits nets partiels sur opérations à long terme	HO		
	(2) Dont { produits de locations immobilières	HY		
	{ produits d'exploitation afférents à des exercices antérieurs (à détailler au (8) ci-dessous)	IG		14 381
	(3) Dont { - Crédit bail mobilier *	HP	11 311	8 996
	{ - Crédit bail immobilier	HQ		
	(4) Dont charges d'exploitation afférentes à des exercices antérieurs (à détailler au (8) ci-dessous)	IH		116 629
	(5) Dont produits concernant les entreprises liées	IJ		
	(6) Dont intérêts concernant les entreprises liées	IK		
	(6bis) Dont dons faits aux organismes d'intérêt général (art. 238 bis du C.G.I.)	HX		
	Dont amortissement des souscriptions dans des PME innovantes (art. 217 octies)	RC		
	(6ter) Dont amortissement exceptionnel de 25% des constructions nouvelles (art. 39 quinquies D)	RD		
	(9) Dont transferts de charges	A1	4 302	24 009
	(10) Dont cotisations personnelles de l'exploitant (13) (dont montant des cotisations sociales obligatoires hors CSG/CRDS) A5	A2	38 799	30 882
(11) Dont redevances pour concessions de brevets, de licences (produits)	A3			
(12) Dont redevances pour concessions de brevets, de licences (charges)	A4			
(13) Dont primes et cotisations complémentaires personnelles : facultatives A6	A9	38 799		
Dont cotisations facultatives aux nouveaux plans d'épargne retraite A8	A7			
(7) Détail des produits et charges exceptionnels (Si le nombre de lignes est insuffisant, reproduire le cadre (7) et le joindre en annexe)	Exercice N			
Cf état annexe	Charges exceptionnelles	Produits exceptionnels	9 827	10 129
(8) Détail des produits et charges sur exercices antérieurs :	Exercice N			
	Charges antérieures	Produits antérieurs		

EXEMPLAIRE A CONSERVER PAR LE DECLARANT

C-eged Group

* Des explications concernant cette rubrique sont données dans la notice n° 2032.

11-15 Avenue du Camp Long

06400 CANNES

ANNEXE DU 01/01/2019 AU 31/12/2019

AUDECIA GRASSE SOPHIA

32 ROUTE DE PEGOMAS

06130 GRASSE

ANNEXE

SOMMAIRE

- REGLES ET METHODES COMPTABLES

Principes et conventions générales	X
Permanence ou changement de méthodes	X

- COMPLEMENT D'INFORMATIONS RELATIF AU BILAN

Etat des immobilisations	X
Etat des amortissements	X
Etat des provisions	X
Etat des échéances des créances et des dettes	X
Composition du capital social	X
Autres immobilisations incorporelles	X
Evaluation des immobilisations corporelles	X
Evaluation des amortissements	X
Evaluation des matières et marchandises	X
Evaluation des créances et des dettes	X
Disponibilités enEuros	X
Charges à payer	X

- COMPLEMENT D'INFORMATIONS RELATIF AU COMPTE DE RESULTAT

Rémunération des dirigeants	X
-----------------------------	---

NA = Non Applicable NS = Non significative



ANNEXE

Exercice du 01/01/2019 au 31/12/2019

Annexe au bilan avant répartition de l'exercice, dont le total est de 914 048.25 Euros et au compte de résultat de l'exercice présenté sous forme de liste, dont le chiffre d'affaires est de 875 248.28 Euros et dégageant un bénéfice de 1 687.10 Euros.

L'exercice a une durée de 12 mois, couvrant la période du 01/01/2019 au 31/12/2019.

Les notes et les tableaux présentés ci-après, font partie intégrante des comptes annuels.

- REGLES ET METHODES COMPTABLES -

(PCG Art. 831-1/1)

Principes et conventions générales

Les comptes de l'exercice clos ont été élaborés et présentés conformément aux règles comptables dans le respect des principes prévus par les articles 121-1 à 121-5 et suivants du Plan Comptable Général.

Les conventions générales comptables ont été appliquées dans le respect du principe de prudence, conformément aux hypothèses de base : continuité de l'exploitation, permanence des méthodes comptables d'un exercice à l'autre, indépendance des exercices, conformément aux règles générales d'établissement et de présentation des comptes annuels.


La méthode de base retenue pour l'évaluation des éléments inscrits en comptabilité est la méthode des coûts historiques.

Les conventions comptables ont été appliquées en conformité avec les dispositions du code de commerce, du décret comptable du 29/11/83 ainsi que du règlement ANC 2014-03 et des règlements ANC 2018-07 relatifs à la réécriture du plan comptable général applicable à la clôture de l'exercice.

Permanence des méthodes

Les méthodes d'évaluation retenues pour cet exercice n'ont pas été modifiées par rapport à l'exercice précédent.

- COMPLEMENT D'INFORMATIONS RELATIF AU BILAN -



ANNEXE

Exercice du 01/01/2019 au 31/12/2019

Etat des immobilisations

	Valeur brute début d'exercice	Augmentations	
		Réévaluations	Acquisitions
Autres postes d'immobilisations incorporelles	258 110		
Installations techniques, Matériel et outillage industriel	149 848		
Installations générales agencements aménagements divers	113 514		
Matériel de transport	73 713		20 432
Matériel de bureau et informatique, Mobilier	6 413		567
TOTAL	343 488		20 999
Autres titres immobilisés	337		6
Prêts, autres immobilisations financières	1 230		
TOTAL	1 567		6
TOTAL GENERAL	603 164		21 005

	Diminutions		Valeur brute en fin d'exercice	Réévaluation Valeur d'origine fin exercice
	Poste à Poste	Cessions		
Autres immobilisations incorporelles			258 110	258 110
Installations techniques, Matériel et outillage industriel		64 610	85 238	85 238
Installations générales agencements aménagements divers			113 514	113 514
Matériel de transport		12 129	82 016	82 016
Matériel de bureau et informatique, Mobilier			6 980	6 980
TOTAL		76 739	287 748	287 748
Autres titres immobilisés			343	343
Prêts, autres immobilisations financières			1 230	1 230
TOTAL			1 573	1 573
TOTAL GENERAL		76 739	547 430	547 430

Etat des amortissements

Situations et mouvements de l'exercice	Montant début d'exercice	Dotations de l'exercice	Diminutions Reprises	Montant fin d'exercice
Autres immobilisations incorporelles	97 760	18 423		116 183
Installations techniques, Matériel et outillage industriel	71 381	15 580	23 260	63 701
Installations générales agencements aménagements divers	32 156	11 351		43 508
Matériel de transport	43 864	15 578	6 752	52 690
Matériel de bureau et informatique, Mobilier	1 453	1 011		2 464
TOTAL	148 854	43 520	30 012	162 362
TOTAL GENERAL	246 614	61 943	30 012	278 545

ANNEXE

Exercice du 01/01/2019 au 31/12/2019

Ventilation des dotations de l'exercice	Amortissements linéaires	Amortissements dégressifs	Amortissements exceptionnels	Amortissements dérogatoires	
				Dotations	Reprises
Autres immob.incorporelles TOTAL	18 423				
Instal.techniques matériel outillage indus.	15 580				
Instal.générales agenc.aménag.divers	11 351				
Matériel de transport	15 578				
Matériel de bureau informatique mobilier	1 011				
TOTAL	43 520				
TOTAL GENERAL	61 943				

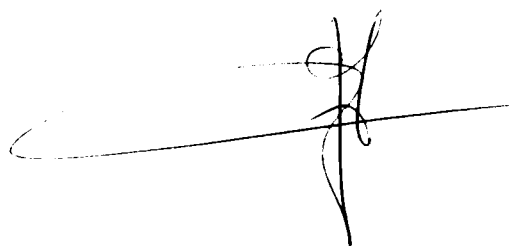
Etat des provisions

Provisions pour risques et charges	Montant début d'exercice	Augmentations Dotations	Diminutions Montants utilisés	Diminutions Montants non utilisés	Montant fin d'exercice
Autres provisions pour risques et charges		4 450			4 450
TOTAL		4 450			4 450
TOTAL GENERAL		4 450			4 450
Dont dotations et reprises exceptionnelles		4 450			

Etat des échéances des créances et des dettes

Etat des créances	Montant brut	A 1 an au plus	A plus d'1 an
Autres immobilisations financières	1 230	1 230	
Autres créances clients	216 702	216 702	
Impôts sur les bénéfices	1 702	1 702	
Taxe sur la valeur ajoutée	20 461	20 461	
Débiteurs divers	5 938	5 938	
TOTAL	246 033	246 033	

Etat des dettes	Montant brut	A 1 an au plus	De 1 à 5 ans	A plus de 5 ans
Emprunts et dettes ets crédit à plus de 1 an à l'origine	162 973	259	162 714	
Fournisseurs et comptes rattachés	88 559	88 559		
Personnel et comptes rattachés	31 873	31 873		
Sécurité sociale et autres organismes sociaux	20 273	20 273		
Taxe sur la valeur ajoutée	52 822	52 822		
Autres impôts taxes et assimilés	3 220	3 220		
Groupe et associés	186 102	186 102		
Autres dettes	36 856	36 856		
TOTAL	582 677	419 963	162 714	
Emprunts remboursés en cours d'exercice	37 092			



ANNEXE

Exercice du 01/01/2019 au 31/12/2019

Composition du capital social

(PCG Art. 831-3 et 832-13)

Différentes catégories de titres	Valeurs nominales en euros	Nombre de titres			
		Au début	Créés	Remboursés	En fin
PARTS SOCIALES	80.0000	100			100

Autres immobilisations incorporelles

(Code du Commerce Art. R 123-186)

Les brevets, concessions et autres valeurs incorporelles immobilisées ont été évalués à leur coût d'acquisition, mais à l'exclusion des frais engagés pour leur acquisition.

	Valeurs	Taux d'amortissement
LOGICIELS WINDOWS 04/2001	134	1.00
LOGICIELS SAGE / API 07/07/2011	1 330	33.33
Logiciel Pulse 01/12/2015	5 000	20.00
Logiciel Cegid 24/04/2017	2 100	33.33

Evaluation des immobilisations corporelles

La valeur brute des éléments corporels de l'actif immobilisé correspond à la valeur d'entrée des biens dans le patrimoine compte tenu des frais nécessaires à la mise en état d'utilisation de ces biens, mais à l'exclusion des frais engagés pour leur acquisition.

Evaluation des amortissements

Les méthodes et les durées d'amortissement retenues ont été les suivantes :

Catégorie	Mode	Durée
MATERIEL ET OUTILLAGE	Linéaire	3 à 5 ans
INSTALLATIONS GENERALES/AGENCEM	Linéaire	10 ans
MATERIEL DE TRANSPORT	Linéaire	5 ans
MAT BUREAU / INFORMATIQUE	Linéaire	3 à 5 ans

Evaluation des matières et marchandises

(PCG Art. 831-2)

Les matières et marchandises ont été évaluées à leur coût d'acquisition selon la méthode du coût d'achat moyen pondéré.

Les frais de stockage n'ont pas été pris en compte pour l'évaluation des stocks.

Evaluation des créances et des dettes

Les créances et dettes ont été évaluées pour leur valeur nominale.

ANNEXE

Exercice du 01/01/2019 au 31/12/2019

Disponibilités en Euros

Les liquidités disponibles en caisse ou en banque ont été évaluées pour leur valeur nominale.

Charges à payer

Montant des charges à payer incluses dans les postes suivants du bilan	Montant
Dettes fiscales et sociales	25 653
Total	25 653

- COMPLEMENT D'INFORMATIONS RELATIF AU COMPTE DE RESULTAT -

Rémunération des dirigeants

(PCG Art. 831-3, 832-12, 832-13)

Rémunérations allouées aux membres des organes de direction ou de gérance	Montant
Total	77 000

Emoluments 2019 de M. MORETTI, gérant.



HABI PRO'

Société À Responsabilité Limitée au capital de 5 040.00 €

Siège social : 11-15 avenue du Camp Long

06400 CANNES

434 436 622 RCS CANNES

RAPPORT DE GESTION SUR LES OPERATIONS DE L'EXERCICE CLOS LE 31 DÉCEMBRE 2019

ASSEMBLEE GENERALE ORDINAIRE ANNUELLE DU 1ER SEPTEMBRE 2020

Chers associés,

Nous avons l'honneur de vous présenter, conformément aux textes légaux et réglementaires, notre rapport sur les opérations de l'exercice clos le 31 décembre 2019, ainsi que sur les comptes annuels dudit exercice soumis aujourd'hui à votre approbation.

Nous reprenons ci-après, successivement, les différentes informations telles que prévues par la réglementation.

La situation de la société à la clôture de l'exercice écoulé apparaît dans le tableau ci-dessous, qui résume le bilan et souligne les variations intervenues dans les comptes depuis l'exercice précédent :

BILAN Durée	31/12/2019 12 mois	31/12/2018 12 mois	Ecart %
BILAN ACTIF			
Concessions, brvts, licences, logiciels, drts & val, similaires	1 565	3 383	-53.74
Autres immobilisations incorporelles	140 361	156 967	-10.58
Total des immobilisations incorporelles	141 926	160 350	-11.49
Installations techniques, matériel et outillage industriel	-1 723	78 467	-102.20
Autres immobilisations corporelles	103 848	116 167	-10.60
Total des immobilisations corporelles	102 125	194 634	-47.53
Autres titres immobilisés	343	337	1.78
Autres immobilisations financières	1 230	1 230	0.00
Total des immobilisations financières	1 573	1 567	0.38
TOTAL ACTIF IMMOBILISE	245 625	356 551	-31.11
ACTIF CIRCULANT			
Stocks et en-cours	72 206	75 409	-4.25
Avances et acomptes sur commandes		26 500	-100.00

Clients et comptes rattachés	216 702	277 120	-21.80
Autres créances	28 101	22 863	22.91
Créances	244 803	299 983	-18.39
Valeurs mobilières de placements	150 000	150 000	0.00
Disponibilités	201 414	386 641	-47.91
Total des disponibilités hors charges constatées d'avance	351 414	536 641	-34.52
Charges constatées d'avance		2 323	-100.00
TOTAL ACTIF CIRCULANT	668 423	939 856	-28.88
TOTAL ACTIF	914 048	1 296 407	-29.49
BILAN PASSIF			
CAPITAUX PROPRES			
Capital social	5 040	5 040	0.00
Réserve légale	800	800	0.00
Autres réserves	261 116	261 116	0.00
Report à nouveau	57 859	48 120	20.24
RESULTAT DE L'EXERCICE	1 687	9 739	-82.68
TOTAL DES CAPITAUX PROPRES	326 502	324 815	0.52
AUTRES FONDS PROPRES			
Provisions pour risques	4 450		100.00
TOTAL PROVISIONS POUR RISQUES ET CHARGES	4 450		100.00
DETTES			
Emprunts et dette auprès d'établissements de crédit	162 973	195 011	-16.43
Emprunts et dettes financières diverses	176 102	400 821	-56.06
Avances et acomptes reçus	419		100.00
Dettes fournisseurs et comptes rattachés	88 559	213 173	-58.46
Dettes fiscales et sociales	118 188	99 029	19.35
Autres dettes	36 856	63 558	-42.01
TOTAL DETTES	583 096	971 592	-39.99
TOTAL PASSIF	914 048	1 296 407	-29.49

L'activité de la société au cours de l'exercice se trouve résumée dans le tableau qui suit, regroupant les postes les plus significatifs du compte de résultat, ainsi que leur évolution par rapport à l'exercice précédent :

COMPTE DE RESULTAT Durée	31/12/2019 12 mois	31/12/2018 12 mois	Ecart %
Chiffre d'affaires net (hors taxes)	875 248	847 247	3.30
Coût des achats et charges externes	512 703	524 474	-2.24

VALEUR AJOUTEE	362 545	322 773	12.32
Impôts, taxes et versements assimilés	16 833	17 613	-4.43
Charges de personnel	287 356	241 253	19.11
EXCEDENT BRUT D'EXPLOITATION	58 356	63 907	-8.69
Reprise sur amortissements et provisions, transfert de charges	4 302	33 008	-86.97
Autres produits	5 181	349	NS
Dotations aux amortissements et provisions	61 943	73 294	-15.49
Autres charges	1 716	1 763	-2.67
RESULTAT D'EXPLOITATION	4 179	22 207	-81.18
Résultat financier	-1 235	-3 483	64.54
RESULTAT COURANT AVANT IMPOT	2 944	18 725	-84.28
Résultat exceptionnel	302	-4 638	106.51
Impôt sur les bénéfices	1 559	4 348	-64.14
RESULTAT NET COMPTABLE	1 687	9 739	-82.68

Situation et activité de la société au cours de l'exercice

Ainsi que vous pouvez le constater, l'activité réalisée au cours de l'exercice écoulé se traduit par un chiffre d'affaires qui s'est élevé à 875 248 € contre 847 247 € pour l'exercice précédent, soit une progression de 3.30 %.

Le total des charges d'exploitation ressort à 880 552 €, après dotation aux provisions et amortissements pour 61 943 €.

La masse salariale globale, y compris les charges sociales, est passée de 241 253 € à 287 356 €, soit une progression de 19.11 %, alors que l'effectif moyen est resté le même.

Le résultat d'exploitation ressort à 4 179 € contre 22 207 € pour l'exercice précédent, marquant une diminution de 81.18 %.

Le résultat financier, d'un montant de -1 235 €, contre -3 483 € pour l'exercice précédent, permet de dégager un résultat courant avant impôt de 2 944 €, contre 18 725 € au 31 décembre 2018.

Le résultat exceptionnel s'élève à un montant de 302 €, contre -4 638 € pour l'exercice précédent.

L'impôt sur les bénéfices de l'exercice s'élève à une somme de 1 559 €.

Compte tenu des produits et charges de toutes natures, l'activité de l'exercice écoulé se traduit ainsi par un résultat bénéficiaire de 1 687 €, représentant 0.19 % du chiffre d'affaires hors taxes.

Ce résultat se trouve en régression de -82.68 % par rapport à celui de l'exercice précédent, qui se manifestait par un bénéfice de 9 739 €, soit 1.15 % du chiffre d'affaires.

Evolution prévisible et perspectives d'avenir

Relativement satisfaits des résultats de l'exercice écoulé, nous allons cependant porter tous nos efforts au développement de notre chiffre d'affaires, tout en restant très attachés au maintien à un juste niveau des frais fixes de structure et en surveillant au mieux le suivi des règlements.

Evénements importants survenus depuis la clôture de l'exercice

Les activités ont commencé à être affectées par Covid-19 au premier trimestre 2020 et l'entité s'attend à un impact négatif sur ses états financiers en 2020. La société, compte tenu du caractère récent de l'épidémie et des mesures annoncées par le gouvernement pour aider les entreprises, n'est toutefois pas en capacité d'en apprécier l'impact chiffré éventuel.



Activité de la société en matière de recherche et développement

Notre société n'a pas comptabilisé de frais de cette nature au cours de l'exercice écoulé.

Prises de participations

Aucune prise de participation n'est intervenue au cours de l'exercice.

Proposition d'affectation du résultat

Ainsi que vous pouvez le constater, déduction faite de toutes charges et de tous amortissements, les comptes qui vous sont présentés font ressortir un bénéfice de 1 687.1 €, que nous vous proposons d'affecter de la manière suivante :

- Un résultat de	1 687.10 €
- affectée en totalité au compte "Report à Nouveau", créateur de	57 859.00 €
- qui s'élèvera à	59 546.10 €

Rappel des dividendes antérieurement distribués

Pour répondre aux prescriptions de l'article 243 bis du Code général des impôts, nous vous rappelons qu'il n'a pas été procédé à une distribution de dividendes, au titre des trois exercices précédents.

Dépenses non déductibles fiscalement

Conformément aux dispositions de l'article 223 quater du Code général des impôts, nous vous informons que les comptes de l'exercice écoulé ne prennent pas en charge de dépenses non déductibles du résultat fiscal au sens des dispositions de l'article 39-4 du même code.


Conventions réglementées

En application des dispositions de l'article L.223-19 du Code de commerce, nous avons l'honneur de porter à votre connaissance qu'aucune convention visée audit article n'est intervenue au titre de l'exercice clos le 31 décembre 2019.

Conclusion

Nous espérons que les résolutions qui vous sont proposées recevront votre agrément et que vous voudrez bien donner à votre gérance quitus de sa gestion pour l'exercice clos le 31 décembre 2019.

La gérance



HABI PRO'

Société À Responsabilité Limitée au capital de 5 040.00 €

Siège social : 11-15 avenue du Camp Long

06400 CANNES

434 436 622 RCS CANNES

RAPPORT SPECIAL DE LA GERANCE SUR LES OPERATIONS VISEES PAR L'ARTICLE L.223-19 DU CODE DE COMMERCE

EXERCICE CLOS LE 31 DÉCEMBRE 2019


ASSEMBLEE GENERALE ORDINAIRE ANNUELLE DU 1ER SEPTEMBRE 2020

Chers associés,

En application des dispositions de l'article L.223-19 du Code de commerce, nous avons l'honneur de porter à votre connaissance qu'aucune convention visée audit article n'est intervenue au titre de l'exercice clos le 31 décembre 2019.

Nous vous remercions d'en prendre acte.

La gérance



HABI PRO'

Société À Responsabilité Limitée au capital de 5 040.00 €

Siège social : 11-15 avenue du Camp Long

06400 CANNES

434 436 622 RCS CANNES

TEXTE DE LA RESOLUTION D'AFFECTATION DE RESULTAT
SOUMISE ET ADOPTÉE A L'ASSEMBLÉE GÉNÉRALE ORDINAIRE ANNUELLE
DU 1ER SEPTEMBRE 2020

TROISIÈME RESOLUTION

L'assemblée générale décide d'affecter le bénéfice de l'exercice clos le 31 décembre 2019, s'élevant à 1 687.1 €, de la manière suivante :

- Un résultat de	1 687.10 €
- affectée en totalité au compte "Report à Nouveau", créateur de	57 859.00 €
- qui s'élèvera à	59 546.10 €

Rappel des dividendes antérieurement distribués

L'assemblée générale, pour répondre aux prescriptions de l'article 243 bis du Code général des impôts, rappelle qu'il n'a pas été procédé à une distribution de dividendes, au titre des trois exercices précédents.

Copie certifiée conforme
La Gérance

