

RCS : PONTOISE
Code greffe : 7802

Documents comptables

REGISTRE DU COMMERCE ET DES SOCIETES

Le greffier du tribunal de commerce de PONTOISE atteste l'exactitude des informations transmises ci-après

Nature du document : Documents comptables (B-S)

Numéro de gestion : 2011 B 00451
Numéro SIREN : 378 927 669
Nom ou dénomination : HAUTE TECHNOLOGIE PLASTIQUE SAS

Ce dépôt a été enregistré le 08/03/2019 sous le numéro de dépôt 3375

Stéphane Griffon

Commissaire aux Comptes

21, rue Aristide Briand – 94340 JOINVILLE LE PONT
Tél. 01.48.89.58.19 Fax. 01.48.89.74.17 E-mail : s.griffon@griffon-associes.fr

S.A.S. HAUTE TECHNOLOGIE PLASTIQUE Exercice clos le 31 décembre 2017

Société par Actions simplifiée au capital de 37 500 €
Siège social : 20, rue Berthe Morisot Lot 209 Parc des Copistes
95220 HERBLAY
RCS PONTOISE 378 927 669

TRIBUNAL DE COMMERCE DE PONTOISE

08 MARS 2019
3375

Rapport spécial du commissaire aux comptes

67

S.A.S. HAUTE TECHNOLOGIE PLASTIQUE

Exercice clos le 31 décembre 2017

Rapport spécial du commissaire aux comptes

Aux associés,

En ma qualité de commissaire aux comptes de votre société, je vous présente mon rapport sur les conventions réglementées.

Il m'appartient de vous communiquer, sur la base des informations qui m'ont été données, les caractéristiques et les modalités essentielles des conventions dont j'ai été avisé ou que j'aurai découvert à l'occasion de ma mission, sans avoir à me prononcer sur leur utilité et leur bien-fondé ni à rechercher l'existence d'autres conventions. Il vous appartient d'apprécier l'intérêt qui s'attachait à la conclusion de ces conventions en vue de leur approbation.

J'ai mis en œuvre les diligences que j'ai estimé nécessaire au regard de la doctrine professionnelle de la Compagnie nationale des commissaires aux comptes relative à cette mission.

CONVENTIONS SOUMISES A L'APPROBATION DE L'ASSEMBLEE GENERALE

Je vous informe qu'il ne m'a été donné avis d'aucune convention intervenue au cours de l'exercice écoulé à soumettre à l'approbation de l'assemblée générale, en application des dispositions de l'article L. 227-10 du code de commerce.

Joinville, le 15 juin 2018


Stéphane Griffon
Commissaire aux comptes
Membre de la Compagnie
Régionale de Paris



Stéphane Griffon

Commissaire aux Comptes

21, rue Aristide Briand – 94340 JOINVILLE LE PONT
Tél. 01.48.89.58.19 Fax. 01.48.89.74.17 E-mail : s.griffon@griffon-associes.fr

S.A.S. HAUTE TECHNOLOGIE PLASTIQUE Exercice clos le 31 décembre 2017

Société par Actions simplifiée au capital de 37 500 €
Siège social : 20, rue Berthe Morisot Lot 209 Parc des Copistes
95220 HERBLAY
RCS PONTOISE 378 927 669

Rapport du commissaire aux comptes sur les comptes annuels

3

S.A.S. HAUTE TECHNOLOGIE PLASTIQUE

Exercice clos le 31 décembre 2017

Rapport du commissaire aux comptes sur les comptes annuels

Aux associés,

Opinion

En exécution de la mission qui m'a été confiée par votre Président, j'ai effectué l'audit des comptes annuels de la société HAUTE TECHNOLOGIE PLASTIQUE relatifs à l'exercice clos le 31 décembre 2017, tels qu'ils sont joints au présent rapport.

Je certifie que les comptes annuels sont, au regard des règles et principes comptables français, réguliers et sincères et donnent une image fidèle du résultat des opérations de l'exercice écoulé ainsi que de la situation financière et du patrimoine de la société à la fin de cet exercice.

Fondement de l'opinion

Référentiel d'audit

J'ai effectué mon audit selon les normes d'exercice professionnel applicables en France. J'estime que les éléments que j'ai collectés sont suffisants et appropriés pour fonder mon opinion.

Les responsabilités qui m'incombent en vertu de ces normes sont indiquées dans la partie « Responsabilités du commissaire aux comptes relatives à l'audit des comptes annuels » du présent rapport.

Indépendance

J'ai réalisé ma mission d'audit dans le respect des règles d'indépendance qui me sont applicables, sur la période du 1^{er} janvier 2017 à la date d'émission de mon rapport, et notamment je n'ai pas fourni de services interdits par le code de déontologie de la profession de commissaire aux comptes.

Justification des appréciations

En application des dispositions des articles L. 823-9 et R.823-7 du code de commerce relatives à la justification de mon appréciation, je dois porter à votre connaissance les appréciations suivantes qui, selon mon jugement professionnel, ont été les plus importantes pour l'audit des comptes annuels de l'exercice.

Les appréciations ainsi portées s'inscrivent dans le contexte de l'audit des comptes annuels pris dans leur ensemble et de la formation de notre opinion exprimée ci-avant. Je n'exprime pas d'opinion sur des éléments de ces comptes annuels pris isolément.

- L'actif du bilan comprend un montant significatif relatif à l'encours de créances clients (1 394 189€). J'ai vérifié le caractère approprié de la méthode de valorisation et le caractère réalisable des créances correspondantes.

Les appréciations ainsi portées s'inscrivent dans le cadre de ma démarche d'audit des comptes annuels pris dans leur ensemble et ont donc contribué à la formation de mon opinion exprimée dans la première partie de ce rapport.

Vérification du rapport de gestion et des autres documents adressés aux associés

J'ai également procédé, conformément aux normes d'exercice professionnel applicables en France, aux vérifications spécifiques prévues par la loi.

Je n'ai pas d'observation à formuler sur la sincérité et la concordance avec les comptes annuels des informations données dans le rapport de gestion du Président et dans les autres documents adressés aux associés de la société sur la situation financière et les comptes annuels.

Responsabilités de la direction et des personnes constituant le gouvernement d'entreprise relatives aux comptes annuels

Il appartient à la direction d'établir des comptes annuels présentant une image fidèle conformément aux règles et principes comptables français ainsi que de mettre en place le contrôle interne qu'elle estime nécessaire à l'établissement de comptes annuels ne comportant pas d'anomalies significatives, que celles-ci proviennent de fraudes ou résultent d'erreurs.

Lors de l'établissement des comptes annuels, il incombe à la direction d'évaluer la capacité de la société à poursuivre son exploitation, de présenter dans ces comptes, le cas échéant, les informations nécessaires relatives à la continuité d'exploitation et d'appliquer la convention comptable de continuité d'exploitation, sauf s'il est prévu de liquider la société ou de cesser son activité. Les comptes annuels ont été arrêtés par le Président.

Responsabilités du commissaire aux comptes relatives à l'audit des comptes annuels

Il m'appartient d'établir un rapport sur les comptes annuels. Mon objectif est d'obtenir l'assurance raisonnable que les comptes annuels pris dans leur ensemble ne comportent pas d'anomalies significatives. L'assurance raisonnable correspond à un niveau élevé d'assurance, sans toutefois garantir qu'un audit réalisé conformément aux normes d'exercice professionnel permet de systématiquement détecter toute anomalie significative. Les anomalies peuvent provenir de fraudes ou résulter d'erreurs et sont considérées comme significatives lorsque l'on peut raisonnablement s'attendre à ce qu'elles puissent, prises individuellement ou en cumulé, influencer les décisions économiques que les utilisateurs des comptes prennent en se fondant sur ceux-ci.


Comme précisé par l'article L.823-10-1 du code de commerce, ma mission de certification des comptes ne consiste pas à garantir la viabilité ou la qualité de la gestion de votre société.

Dans le cadre d'un audit réalisé conformément aux normes d'exercice professionnel applicables en France, le commissaire aux comptes exerce son jugement professionnel tout au long de cet audit. En outre :

- Il identifie et évalue les risques que les comptes annuels comportent des anomalies significatives, que celles-ci proviennent de fraudes ou résultent d'erreurs, définit et met en œuvre des procédures d'audit face à ces risques, et recueille des éléments qu'il estime suffisants et appropriés pour fonder son opinion. Le risque de non-détection d'une anomalie significative provenant d'une fraude est plus élevé que celui d'une anomalie significative résultant d'une erreur, car la fraude peut impliquer la collusion, la falsification, les omissions volontaires, les fausses déclarations ou le contournement du contrôle interne ;
- Il prend connaissance du contrôle interne pertinent pour l'audit afin de définir des procédures d'audit appropriées en la circonstance, et non dans le but d'exprimer une opinion sur l'efficacité du contrôle interne ;
- Il apprécie le caractère approprié des méthodes comptables retenues et le caractère raisonnable des estimations comptables faites par la direction, ainsi que les informations les concernant fournies dans les comptes annuels ;
- Il apprécie le caractère approprié de l'application par la direction de la convention comptable de continuité d'exploitation et, selon les éléments collectés, l'existence ou non d'une incertitude significative liée à des événements ou à des circonstances susceptibles de mettre en cause la capacité de la société à poursuivre son exploitation. Cette appréciation s'appuie sur les éléments collectés jusqu'à la date de son rapport, étant toutefois rappelé que des circonstances ou événements ultérieurs pourraient mettre en cause la continuité d'exploitation. S'il conclut à l'existence d'une incertitude significative, il attire l'attention des lecteurs de son rapport sur les informations fournies dans les comptes annuels au sujet de cette incertitude ou, si ces informations ne sont pas fournies ou ne sont pas pertinentes, il formule une certification avec réserve ou un refus de certifier ;

- Il apprécie la présentation d'ensemble des comptes annuels et évalue si les comptes annuels reflètent les opérations et événements sous-jacents de manière à en donner une image fidèle.

Joinville, le 15 juin 2018



Stéphane Griffon
Commissaire aux comptes
Membre de la Compagnie
Régionale de Paris



Désignation de l'entreprise : SAS HAUTE TECHNOLOGIE PLASTIQUE Durée de l'exercice exprimée en nombre de mois * 12

Adresse de l'entreprise 20 RUE BERTHE MORISOT 209 MAIL COPISTES 95220 HERBLAY Durée de l'exercice précédent * 12

Numéro SIRET * 3 7 8 9 2 7 6 6 9 0 0 1 3 5 Néant *

				Exercice N clos le,		
				<u>31/12/2017</u>		
		Brut	Amortissements, provisions	Net		
		1	2	3		
Capital souscrit non appelé (I)		AA				
IMMOBILISATIONS INCORPORELLES	Frais d'établissement *	AB	AC			
	Frais de développement *	CX	CQ			
	Concessions, brevets et droits similaires	AF	AG	43 707	41 605	
	Fonds commercial (1)	AH	AI			
	Autres immobilisations incorporelles	AJ	AK			
	Avances et acomptes sur immobilisations incorporelles	AL	AM			
IMMOBILISATIONS CORPORELLES	Terrains	AN	AO			
	Constructions	AP	AQ			
	Installations techniques, matériel et outillage industriels	AR	AS	999 056	861 450	
	Autres immobilisations corporelles	AT	AU	855 188	576 333	
Immobilisations en cours	AV	AW				
Avances et acomptes	AX	AY				
IMMOBILISATIONS FINANCIÈRES	Participations évaluées selon la méthode de mise en équivalence	CS	CT			
	Autres participations	CU	CV			
	Créances rattachées à des participations	BB	BC			
	Autres titres immobilisés	BD	BE			
	Prêts	BF	BG			
Autres immobilisations financières *	BH	BI	31 962		31 962	
TOTAL (II)		BJ	BK	1 929 913	1 479 387	450 526
STOCKS *	Matières premières, approvisionnements	BL	BM	94 779		94 779
	En cours de production de biens	BN	BO			
	En cours de production de services	BP	BQ			
	Produits intermédiaires et finis	BR	BS			
	Marchandises	BT	BU			
	Avances et acomptes versés sur commandes	BV	BW			
	Client et comptes rattachés (3)*	BX	BY	1 403 839	9 650	1 394 189
Autres créances (3)	BZ	CA	553 538		553 538	
DIVERS	Capital souscrit et appelé, non versé	CB	CC			
	Valeurs mobilières de placement (dont actions propres :)	CD	CE			
Comptes de régularisation	Disponibilités	CF	CG	5 448		5 448
	Charges constatées d'avance (3)*	CH	CI	2 806		2 806
	TOTAL (III)	CJ	CK	2 060 410	9 650	2 050 760
	Frais d'émission d'emprunt à étaler (IV)	CW				
	Primes de remboursement des obligations (V)	CM				
Écarts de conversion actif * (VI)	CN					
TOTAL GÉNÉRAL (I à VI)		CO	1A	3 990 322	1 489 037	2 501 285
Renvois : (I) Dont droit au bail :		(2) Part à moins d'un an des immobilisations financières nettes :		CP	(3) Part à plus d'un an :	
Clause de réserve de propriété : *		Stocks :		Créances :		

Désignation de l'entreprise		SAS HAUTE TECHNOLOGIE PLASTIQUE		Néant <input type="checkbox"/> *	
		Exercice N			
CAPITAUX PROPRES	Capital social ou individuel (1)* (Dont versé :37...500...)	DA	37 500		
	Primes d'émission, de fusion, d'apport,	DB			
	Écarts de réévaluation (2)* (dont écart d'équivalence <input type="checkbox"/> EK)	DC			
	Réserve légale (3)	DD	3 750		
	Réserves statutaires ou contractuelles	DE			
	Réserves réglementées (3)* (Dont réserve spéciale des provisions pour fluctuation des cours <input type="checkbox"/> B1)	DF			
	Autres réserves (Dont réserve relative à l'achat d'œuvres originales d'artistes vivants * <input type="checkbox"/> EJ)	DG	74 725		
	Report à nouveau	DH	491 711		
	RÉSULTAT DE L'EXERCICE (bénéfice ou perte)	DI	153 773		
	Subventions d'investissement	DJ			
	Provisions réglementées *	DK			
	TOTAL (I)	DL	761 459		
Autres fonds propres	Produit des émissions de titres participatifs	DM			
	Avances conditionnées	DN			
	TOTAL (II)	DO			
Provisions pour risques et charges	Provisions pour risques	DP	150 000		
	Provisions pour charges	DQ			
	TOTAL (III)	DR	150 000		
DETTES (4)	Emprunts obligataires convertibles	DS			
	Autres emprunts obligataires	DT			
	Emprunts et dettes auprès des établissements de crédit (5)	DU	405 924		
	Emprunts et dettes financières divers (Dont emprunts participatifs <input type="checkbox"/> EI)	DV			
	Avances et acomptes reçus sur commandes en cours	DW			
	Dettes fournisseurs et comptes rattachés	DX	470 030		
	Dettes fiscales et sociales	DY	708 782		
	Dettes sur immobilisations et comptes rattachés	DZ			
Compte régul.	Autres dettes	EA			
	Produits constatés d'avance (4)	EB	5 090		
TOTAL (IV)	EC	1 589 826			
Écarts de conversion passif *	ED				
TOTAL GÉNÉRAL (I à V)	EE	2 501 285			
RENVIS	(1) Écart de réévaluation incorporé au capital	IB			
	(2) Dont { Réserve spéciale de réévaluation (1959) Écart de réévaluation libre Réserve de réévaluation (1976)	IC			
		ID			
		IE			
	(3) Dont réserve spéciale des plus-values à long terme *	EF			
(4) Dettes et produits constatés d'avance à moins d'un an	EG	1 505 778			
(5) Dont concours bancaires courants, et soldes créditeurs de banques et CCP	EH	218 419			

* Des explications concernant cette rubrique sont données dans la notice n° 2032.

③ **COMPTE DE RÉSULTAT DE L'EXERCICE (En liste)**

DGFIP N° 2052-SD 2018

Formulaire obligatoire (article 53 A du Code général des impôts).

		Désignation de l'entreprise : <u>SAS HAUTE TECHNOLOGIE PLASTIQUE</u>		Néant <input type="checkbox"/> *		
		Exercice N				
		France	Exportations et livraisons intracommunautaires	Total		
PRODUITS D'EXPLOITATION	Ventes de marchandises *	FA	FB	FC		
	Production vendue	{ biens * services *	FD	FE	FF	
			FG	FH	FI	5 487 791 134 585 5 622 377
	Chiffres d'affaires nets *	FJ	FK	FL	5 487 791 134 585 5 622 377	
	Production stockée *			FM		
	Production immobilisée *			FN		
	Subventions d'exploitation			FO		
	Reprises sur amortissements et provisions, transferts de charges * (9)			FP	24 710	
	Autres produits (1) (11)			FQ	48	
	Total des produits d'exploitation (2) (I)				FR	5 647 134
CHARGES D'EXPLOITATION	Achats de marchandises (y compris droits de douane)*			FS		
	Variation de stock (marchandises)*			FT		
	Achats de matières premières et autres approvisionnements (y compris droits de douane)*			FU	546 388	
	Variation de stock (matières premières et approvisionnements)*			FV	70 804	
	Autres achats et charges externes (3) (6 bis)*			FW	2 073 705	
	Impôts, taxes et versements assimilés *			FX	78 435	
	Salaires et traitements *			FY	1 936 862	
	Charges sociales (10)			FZ	602 137	
	DOTATIONS D'EXPLOITATION	Sur immobilisations	- dotations aux amortissements *		GA	146 035
			- dotations aux provisions		GB	
		Sur actif circulant : dotations aux provisions *			GC	9 650
	Pour risques et charges : dotations aux provisions			GD		
Autres charges (12)			GE	2 900		
Total des charges d'exploitation (4) (II)				GF	5 466 916	
1 - RÉSULTAT D'EXPLOITATION (I - II)				GG	180 218	
opérations en commun	Bénéfice attribué ou perte transférée *			GH	(III)	
	Perte supportée ou bénéfice transféré *			GI	(IV)	
PRODUITS FINANCIERS	Produits financiers de participations (5)			GJ	11 726	
	Produits des autres valeurs mobilières et créances de l'actif immobilisé (5)			GK		
	Autres intérêts et produits assimilés (5)			GL		
	Reprises sur provisions et transferts de charges			GM		
	Différences positives de change			GN		
	Produits nets sur cessions de valeurs mobilières de placement			GO		
Total des produits financiers (V)				GP	11 726	
CHARGES FINANCIÈRES	Dotations financières aux amortissements et provisions *			GQ		
	Intérêts et charges assimilées (6)			GR	11 643	
	Différences négatives de change			GS		
	Charges nettes sur cessions de valeurs mobilières de placement			GT		
Total des charges financières (VI)				GU	11 643	
2 - RÉSULTAT FINANCIER (V - VI)				GV		
3 - RÉSULTAT COURANT AVANT IMPÔTS (I - II + III - IV + V - VI)				GW		

(RENOIS : voir tableau n° 2053) * Des explications concernant cette rubrique sont données dans la notice n° 2052



④

COMPTE DE RÉSULTAT DE L'EXERCICE (Suite)

DGFIP N° 2053-SD 2018

Formulaire obligatoire (article 53 A
du Code général des impôts)

Désignation de l'entreprise		SAS HAUTE TECHNOLOGIE PLASTIQUE		Néant <input type="checkbox"/> *		
				Exercice N		
PRODUITS EXCEPTIONNELS	Produits exceptionnels sur opérations de gestion		HA	13 159		
	Produits exceptionnels sur opérations en capital *		HB	10 000		
	Reprises sur provisions et transferts de charges		HC			
	Total des produits exceptionnels (7) (VII)		HD	23 159		
CHARGES EXCEPTIONNELLES	Charges exceptionnelles sur opérations de gestion (6 bis)		HE	54 766		
	Charges exceptionnelles sur opérations en capital *		HF	11 580		
	Dotations exceptionnelles aux amortissements et provisions (6 ter)		HG			
	Total des charges exceptionnelles (7) (VIII)		HH	66 346		
4 – RÉSULTAT EXCEPTIONNEL (VII – VIII)			HI	(43 187)		
Participation des salariés aux résultats de l'entreprise (IX)			HJ	(24)		
Impôts sur les bénéfices * (X)			HK	(16 635)		
TOTAL DES PRODUITS (I + III + V + VII)			HL	5 682 019		
TOTAL DES CHARGES (II + IV + VI + VIII + IX + X)			HM	5 528 246		
5 – BÉNÉFICE OU PERTE (Total des produits – total des charges)			HN	153 773		
RENVOIS	(1) Dont produits nets partiels sur opérations à long terme		HO			
	(2) Dont	produits de locations immobilières	HY			
		produits d'exploitation afférents à des exercices antérieurs (à détailler au (8) ci-dessous)	IG			
	(3) Dont	– Crédit-bail mobilier *	HP	2 563		
		– Crédit-bail immobilier	HQ			
	(4) Dont charges d'exploitation afférentes à des exercices antérieurs (à détailler au (8) ci-dessous)		IH			
	(5) Dont produits concernant les entreprises liées		IJ			
	(6) Dont intérêts concernant les entreprises liées		IK			
	(6bis) Dont dons faits aux organismes d'intérêt général (art. 238 bis du C.G.I.)		HX			
	(6ter) Dont amortissements des souscriptions dans des PME innovantes (art. 217 octies)			RC		
		Dont amortissements exceptionnel de 25% des constructions nouvelles (art. 39 quinquies D)		RD		
	(9) Dont transferts de charges		A1	22 777		
	(10) Dont cotisations personnelles de l'exploitant (13)		A2			
	(11) Dont redevances pour concessions de brevets, de licences (produits)		A3			
	(12) Dont redevances pour concessions de brevets, de licences (charges)		A4			
(13) Dont primes et cotisations complémentaires personnelles : facultatives		A6	obligatoires	A9		
(7) Détail des produits et charges exceptionnels (Si le nombre de lignes est insuffisant, reproduire le cadre (7) et le joindre en annexe) :		Exercice N				
Cession véhicule		Charges exceptionnelles		Produits exceptionnels		
		11 580		10 000		
Amendes et pénalités		44 455				
Pénalités sur marchés		5 090				
Divers		5 221		13 159		
(8) Détail des produits et charges sur exercices antérieurs :		Exercice N				
		Charges antérieures		Produits antérieurs		



PREAMBULE

Au bilan avant répartition de l'exercice clos le 31/12/2017 dont le total est de 2 501 285,35 E et au compte de résultat de l'exercice dégageant un résultat de 153 773,22 E, présenté sous forme de liste.

L'exercice a une durée de 12 mois, recouvrant la période du 01/01/2017 au 31/12/2017.

Les notes et tableaux ci-après font partie intégrante des comptes annuels.

L'exercice précédent avait une durée de 12 mois recouvrant la période du 01/01/2016 au 31/12/2016.

64



REGLES ET METHODES COMPTABLES

- Règles et méthodes comptables
- Changements de méthode

COMPLEMENTS D'INFORMATIONS RELATIFS AU BILAN ET AU COMPTE DE RESULTAT

- Etat des immobilisations
- Etat des amortissements
- Etat des provisions
- Etat des échéances des créances et des dettes

Informations et commentaires sur :

- Produits et avoirs à recevoir
- Charges à payer et avoirs à établir
- Charges et produits constatés d'avance
- Composition du capital social
- Ventilation du chiffre d'affaires net
- Ventilation de l'impôt sur les bénéfices

ENGAGEMENTS FINANCIERS ET AUTRES INFORMATIONS

- Crédit-bail mobilier
- Dettes garanties par sûretés réelles
- Accroissements et allègements de la dette future d'impôts
- Honoraires des Commissaires Aux Comptes
- Effectif moyen
- Engagements pris en matière de pensions, retraites et engagements assimilés
- Résultat des 5 derniers exercices

15



1 - REGLES ET METHODES COMPTABLES

Les conventions générales comptables ont été appliquées dans le respect du principe de prudence, conformément aux hypothèses de base :

- continuité de l'exploitation,
- permanence des méthodes comptables d'un exercice à l'autre,
- indépendance des exercices,

et conformément aux règles générales d'établissement et de présentation des comptes annuels.

La méthode de base retenue pour l'évaluation des éléments inscrits en comptabilité est la méthode des coûts historiques.

Les principales méthodes utilisées sont les suivantes:

1.1 - IMMOBILISATIONS INCORPORELLES ET CORPORELLES

Les immobilisations corporelles sont évaluées à leur coût d'acquisition ou de production, compte tenu des frais nécessaires à la mise en état d'utilisation de ces biens, et après déduction des rabais commerciaux, remises, escomptes de règlements obtenus.

Les décisions suivantes ont été prises au niveau de la présentation des comptes annuels :

- immobilisations décomposables : la décomposition de celles-ci ne présente pas d'impact significatif,
- immobilisations non décomposables : bénéficiant des mesures de tolérance, l'entreprise a opté pour le maintien des durées d'usage pour l'amortissement des biens non décomposés.

Les amortissements pour dépréciation sont calculés suivant les modes linéaire ou dégressif en fonction de la durée de vie prévue :

Type	Durée
Logiciels informatiques	de 01 à 03 ans
Brevets	07 ans
Agencements, aménagements des terrains	de 06 à 10 ans
Constructions	de 10 à 20 ans
Agencement des constructions	12 ans
Matériel et outillage industriels	05 ans
Agencements, aménagements, installations	de 06 à 10 ans
Matériel de transport	04 ans
Matériel de bureau et informatique	de 03 à 10 ans
Mobilier	de 05 à 10 ans

1.2 - IMMOBILISATIONS FINANCIERES ET VALEURS MOBILIERES DE PLACEMENT

La valeur brute est constituée par le coût d'achat hors frais accessoires. Lorsque la valeur d'inventaire est inférieure à la valeur brute, une dépréciation est constatée pour le montant de la différence.



1.3 - STOCKS

Les stocks d'approvisionnements sont évalués au dernier prix d'achat.

Les stocks ont, le cas échéant, été dépréciés pour tenir compte de leur valeur de réalisation nette à la date d'arrêté des comptes.

1.4 - CREANCES ET DETTES

Les créances et les dettes sont valorisées à leur valeur nominale. Une dépréciation est pratiquée lorsque la valeur d'inventaire est inférieure à la valeur comptable.

1.5 - COMPTABILISATION, PRESENTATION DU CICE

Le CICE est comptabilisé au rythme de l'engagement, il est à prendre en compte au fur et à mesure de l'engagement des charges de rémunérations correspondantes, que la clôture coïncide ou non avec l'année civile, pour les comptes annuels comme pour les comptes intérimaires ou consolidés, en normes françaises comme en IFRS.

La comptabilisation du CICE a été réalisée par l'option d'une diminution des charges de personnel, crédit d'un sous compte 64 (ANC, note d'information du 28 février 2013). au titre des rémunérations versées en 2017, le CICE s'élève à 113 854 EUR.

Conformément aux dispositions de l'article 244 quater C du code général des impôts, nous précisons que le CICE ayant pour objet le financement de l'amélioration de la compétitivité des entreprises, notre entité l'utilise à travers notamment des efforts de reconstitution de leur fonds de roulement.

2 - CHANGEMENTS DE METHODE

Les méthodes d'évaluation et de présentation des comptes annuels retenues pour cet exercice n'ont pas été modifiées par rapport à l'exercice précédent.

Les états financiers en conformité avec :

- le règlement de l'Autorité des Normes Comptables N°2014-03 du 05 juin 2014, modifié par le règlement ANC N°2016-07 du 04 novembre 2016
- les articles L123-12 à L123-28 du Code du Commerce



3 - ETAT DES IMMOBILISATIONS

	Valeur brute des immob. au début d'exercice	Augmentations Réévaluat. en cours d'exercice	Augmentations Acquisit', créat' virent pst à pst
Frais d'établissement, recherche, développement			
Autres immobilisations incorporelles	45 648		
Terrains			
Constructions sur sol propre			
Constructions sur sol d'autrui			
Install. générales, agencements, constructions			
Install. techniques, matériel, outillages industriels	982 063		16 993
Autres install., agencements, aménagements	66 321		14 982
Matériel de transport	673 953		44 767
Matériel de bureau, informatique, mobilier	42 580		32 411
Emballages récupérables et divers	1 576		
Immobilisations corporelles en cours			
Avances et acomptes			
TOTAL	1 766 491		109 153
Participations évaluées par équivalence			
Autres participations			
Autres titres immobilisés			
Prêts et autres immobilisations financières	28 494		3 553
TOTAL	28 494		3 553
TOTAL GENERAL	1 840 633		112 705

	Diminutions Par virement de pst à pst	Diminutions Par cession ou mise HS	Valeur brute des immob. à fin d'exercice	Réév. légale Val origine à fin d'exercice
Frais d'établissement, recherche, développement				
Autres immobilisations incorporelles		1 940	43 707	
Terrains				
Constructions sur sol propre				
Constructions sur sol d'autrui				
Install. générales, agencements, constructions				
Install. techniques, matériel, outillages industriels			999 056	
Autres install., agencements, aménagements			81 302	
Matériel de transport		21 400	697 319	
Matériel de bureau, informatique, mobilier			74 991	
Emballages récupérables et divers			1 576	
Immobilisations corporelles en cours				
Avances et acomptes				
TOTAL		21 400	1 854 244	
Participations évaluées par équivalence				
Autres participations				
Autres titres immobilisés				
Prêts et autres immobilisations financières		85	31 962	
TOTAL		85	31 962	
TOTAL GENERAL		23 425	1 929 913	



4 - ETAT DES AMORTISSEMENTS

	Situations et mouvements de l'exercice			
	Début exercice	Dotations exercice	Elem. sortis reprises	Fin exercice
Frais d'établissement, recherche				
Autres immobilisations incorporelles	39 316	4 229	1 940	41 605
Terrains				
Constructions sur sol propre				
Constructions sur sol d'autrui				
Install. générales, agencements, constructions				
Install. techniques, matériel et outill. industriels	803 369	58 081		861 450
Installations, agencements divers	32 682	5 553		38 235
Matériel de transport	426 703	75 002	9 820	491 885
Matériel de bureau, informatique, mobilier	41 468	3 169		44 637
Emballages récupérables et divers	1 576			1 576
TOTAL	1 305 797	141 805	9 820	1 437 782
TOTAL GENERAL	1 345 113	146 035	11 760	1 479 387

	Ventilation des dotations aux amortissements de l'exercice			Mouvements affectant la prov. pour amort. dérog.	
	Linéaire	Dégressif	Exceptionnel	Dotations	Reprises
Frais d'établissement, recherche					
Autres immobilisations incorporelles	4 229				
Terrains					
Constructions sur sol propre					
Constructions sur sol d'autrui					
Install. gales, agencements, constructions					
Install. tech., matériel, outill. industriels	58 081				
Installations, agencements divers	5 553				
Matériel de transport	75 002				
Mat. de bureau, informatique, mobilier	3 169				
Emballages récupérables et divers					
TOTAL	141 805				
TOTAL GENERAL	146 035				

Mouvements de l'exercice affectant les charges réparties sur plusieurs exercices	Montant net début	Augmentation	Dotations aux aux amort.	Montant net à la fin
Charges à répartir sur plusieurs exercices				
Primes de remboursement obligations				



6

5 - ETAT DES PROVISIONS

PROVISIONS	Début exercice	Augmentat. dotations	Diminutions reprises	Fin exercice
Pour reconstitution gisements				
Pour investissement				
Pour hausse de prix				
Amortissements dérogatoires				
Dont majorations exceptionnelles de 30%				
Pour implantations à l'étranger avant le 1.1.92				
Pour implantations à l'étranger après le 1.1.92				
Pour prêts d'installation				
Autres provisions règlementées				
TOTAL Provisions règlementées				
Pour litiges				
Pour garanties données client				
Pour pertes sur marchés à terme				
Pour amendes et pénalités				
Pour pertes de change				
Pour pensions et obligations				
Pour impôts				
Pour renouvellement immobilisations				
Pour grosses réparations				
Pour charges sur congés payés				
Autres provisions	150 000			150 000
TOTAL Provisions	150 000			150 000
Sur immobilisations incorporelles				
Sur immobilisations corporelles				
Sur titres mis en équivalence				
Sur titres de participation				
Sur autres immobilisations financières				
Sur stocks et en-cours				
Sur comptes clients	1 933	9 650	1 933	9 650
Autres dépréciations				
TOTAL Dépréciations	1 933	9 650	1 933	9 650
TOTAL GENERAL	151 933	9 650	1 933	159 650
Dont dotations et reprises:				
- d'exploitation		9 650	1 933	
- financières				
- exceptionnelles				

Titres mis en équivalence : montant dépréciation à la clôture de l'exercice calculée selon les règles prévues à l'article 39-1-5e CGI.



6 - ETAT DES ECHEANCES DES CREANCES ET DES DETTES

ETAT DES CREANCES	Montant brut	Un an au plus	Plus d'un an
Créances rattachées à des participations			
Prêts			
Autres immobilisations financières	31 962		31 962
Clients douteux ou litigieux	23 160	23 160	
Autres créances clients	1 380 679	1 380 679	
Créances représentatives de titres prêtés			
Personnel et comptes rattachés	30 956	30 956	
Sécurité sociale, autres organismes sociaux	496	496	
Etat et autres collectivités publiques:			
- Impôts sur les bénéfiques	113 009	113 009	
- T.V.A.	75 796	75 796	
- Autres impôts, taxes, versements et assimilés			
- Divers	4 301	4 301	
Groupe et associés	300 476	300 476	
Débiteurs divers	28 504	28 504	
Charges constatées d'avance	2 806	2 806	
TOTAL GENERAL	1 992 144	1 960 183	31 962
Montant des prêts accordés dans l'exercice			
Remboursements des prêts dans l'exercice			
Prêts et avances consentis aux associés			

ETAT DES DETTES	Montant brut	A un an au plus	Plus 1 an 5 ans au plus	A plus de 5 ans
Emprunts obligataires convertibles				
Autres emprunts obligataires				
Emprunts et dettes auprès des org. de crédits:				
- à un an maximum	218 419	218 419		
- plus d'un an	187 506	103 457	84 049	
Emprunts et dettes financières				
Fournisseurs et comptes rattachés	470 030	470 030		
Personnel et comptes rattachés	183 298	183 298		
Sécurité sociale et autres organismes sociaux	246 564	246 564		
Etat et autres collectivités publiques:				
- Impôts sur les bénéfiques				
- T.V.A.	273 253	273 253		
- Obligations cautionnées				
- Autres impôts et taxes	5 667	5 667		
Dettes sur immobilisations et comptes rattachés				
Groupe et associés				
Autres dettes				
Dette représentative de titres empruntés				
Produits constatés d'avance	5 090	5 090		
TOTAL GENERAL	1 589 826	1 505 778	84 049	
Emprunts souscrits en cours d'exercice	78 560			
Emprunts remboursés en cours d'exercice	174 494			
Emprunts et dettes contractés auprès associés				



7 - AUTRES TABLEAUX (SUITE)

7.1 - CREDIT BAIL MOBILIER

	Install Mat Out	Autres	Total
Valeur d'origine		12 500	12 500
Amortissements :			
- Cumuls exercices antérieurs		7 325	7 325
- Dotations de l'exercice		2 058	2 058
TOTAL		3 117	3 117
Redevances payées :			
- Cumuls exercices antérieurs		10 617	10 617
- Exercice		2 563	2 563
TOTAL		13 180	13 180
Redevances restant à payer :			
- à un an au plus			
- à plus d'un an et cinq au plus			
- à plus de cinq ans			
TOTAL			
Valeur résiduelle :			
- à moins d'un an			
- à un an au plus			
- à plus d'un an et cinq au plus			
- à plus de cinq ans			
TOTAL			
Montant pris en charge dans l'exercice			



AUTRES TABLEAUX (SUITE)

7.2 - DETTES GARANTIES PAR DES SURETES REELLES

	Montant garanti
Emprunts auprès des établissements de crédit pour le financement matériels d'exploit garantie de "Prêteurs de deniers"	187 403
TOTAL	187 403

7.3 - ACCROISSEMENTS ET ALLEGEMENTS DE LA DETTE FUTURE D'IMPOTS

Accroissements de la dette future d'impôts	Montant
ACCROISSEMENTS	
Provisions règlementées :	
Autres :	
TOTAL	

Allègements de la dette future d'impôts	Montant
ALLEGEMENTS	
Provisions non déductibles l'année de comptabilisation :	
Autres :	
Montant de la déduction exceptionnelle à l'investissement (suramortissement)	22 739



13

AUTRES TABLEAUX (SUITE)

TOTAL

Nature des différences temporaires	Montant
Amortissements réputés différés	
Déficits reportables	
Moins-values à long-terme	

Commentaires:

7.4 - HONORAIRES DES COMMISSAIRES AUX COMPTES

	Montant
- Honoraires facturés au titre du contrôle légal des comptes	11 500
- Honoraires facturés au titre des conseils et prestations de services	
- TOTAL	11 500

Commentaires:

7.5 - EFFECTIF MOYEN

	Personnel salarié	Personnel mis à dispo de l'ets.
Cadres	5	
Agents de maîtrise et techniciens		
Employés	67	
Ouvriers		
TOTAL	72	

Commentaires:

7.6 - ENGAGEMENTS PRIS EN MATIERE DE PENSIONS, RETRAITES ET ENGAGEMENTS ASSIMILES

Engagements	Dirigeants	Autres	Provisions
Pensions et indemnités assimilées			
Compléments de retraite pour personnel en activité			
Compléments de retraite et indemnités assimilées pour personnel à la retraite			
Indemnités de départ à la retraite et autres indemnités pour personnel en activité			
TOTAL			

Commentaires:

Compte tenu de la faible ancienneté des salariés et du fort turn over, la direction a estimé que l'engagement en matière d'indemnité de retraite ne présentait pas un caractère significatif.



RÉSULTATS DES 5 DERNIERS EXERCICES

<u>Nature des Indications / Périodes</u> <u>Durée de l'exercice</u>	<u>31/12/2017</u> <u>12 mois</u>	<u>31/12/2016</u> <u>12 mois</u>	<u>31/12/2015</u> <u>12 mois</u>	<u>31/12/2014</u> <u>12 mois</u>	<u>31/12/2013</u> <u>12 mois</u>
<u>I - Situation financière en fin d'exercice</u>					
a) Capital social	37 500	37 500	37 500	37 500	37 500
b) Nombre d'actions émises	2 500	2 500	2 500	2 500	2 500
c) Nombre d'obligations convertibles en actions					
<u>II - Résultat global des opérations effectives</u>					
a) Chiffre d'affaires hors taxes	5 622 377	5 943 301	5 577 689	6 740 638	5 849 481
b) Bénéfice avant impôt, amortissements & provisions	290 890	594 030	184 946	357 146	351 901
c) Impôt sur les bénéfices	-16 635	31 597	-111 375	37 141	17 539
d) Bénéfice après impôt, mais avant amortissements & provisions	307 525	562 433	296 321	320 005	334 362
e) Bénéfice après impôt, amortissements & provisions	153 773	336 824	134 750	177 735	97 458
f) Montants des bénéfices distribués	153 773	336 824	134 750	177 735	97 458
g) Participation des salariés		45 259		21 569	7 090
<u>III - Résultat des opérations réduit à une seule action</u>					
a) Bénéfice après impôt, mais avant amortissements & provisions	123	225	119	128	134
b) Bénéfice après impôt, amortissements & provisions	62	135	54	71	39
c) Dividende versé à chaque action	62	135	54	71	39
<u>IV - Personnel :</u>					
a) Nombre de salariés	72	71	70	105	69
b) Montant de la masse salariale	1 936 862	1 960 318	2 063 314	2 245 367	1 923 291
c) Montant des sommes versées au titre des avantages sociaux (Sécurité sociale, oeuvres sociales...)	602 137	620 991	693 924	690 161	552 003

Observations complémentaires

ACTIF	Exercice clos le 31/12/2017 (12 mois)				Exercice précédent 31/12/2016 (12 mois)	
	Brut	Amort. & Prov	Net	%	Net	%
Capital souscrit non appelé (0)						
Actif Immobilisé						
Frais d'établissement						
Recherche et développement						
Concessions, brevets, marques, logiciels et droits similaires	43 707	41 605	2 103	0,08	6 332	0,21
Fonds commercial						
Autres immobilisations incorporelles						
Avances & acomptes sur immobilisations incorporelles						
Terrains						
Constructions						
Installations techniques, matériel & outillage industriels	999 056	861 450	137 606	5,50	178 694	5,97
Autres immobilisations corporelles	855 188	576 333	278 855	11,15	282 000	9,41
Immobilisations en cours						
Avances & acomptes						
Participations évaluées selon mise en équivalence						
Autres Participations						
Créances rattachées à des participations						
Autres titres immobilisés						
Prêts						
Autres immobilisations financières	31 962		31 962	1,28	28 494	0,95
TOTAL (I)	1 929 913	1 479 387	450 526	18,01	495 520	16,54
Actif circulant						
Matières premières, approvisionnements	94 779		94 779	3,79	165 583	5,53
En cours de production de biens						
En cours de production de services						
Produits intermédiaires et finis						
Marchandises						
Avances & acomptes versés sur commandes						
Clients et comptes rattachés	1 403 839	9 650	1 394 189	55,74	1 435 877	47,94
Autres créances						
. Fournisseurs débiteurs						
. Personnel	30 956		30 956	1,24	16 829	0,56
. Organismes sociaux	496		496	0,02	465	0,02
. Etat, impôts sur les bénéfiques	113 009		113 009	4,52		
. Etat, taxes sur le chiffre d'affaires	75 796		75 796	3,03	81 501	2,72
. Autres	333 281		333 281	13,32	792 362	26,45
Capital souscrit et appelé, non versé						
Valeurs mobilières de placement						
Instruments de trésorerie						
Disponibilités	5 448		5 448	0,22	3 799	0,13
Charges constatées d'avance	2 806		2 806	0,11	3 400	0,11
TOTAL (II)	2 060 410	9 650	2 050 760	81,99	2 499 815	83,46
Charges à répartir sur plusieurs exercices (III)						
Primes de remboursement des obligations (IV)						
Ecart de conversion actif (V)						
TOTAL ACTIF (0 à V)	3 990 322	1 489 037	2 501 285	100,00	2 995 334	100,00

PASSIF	Exercice clos le 31/12/2017 (12 mois)		Exercice précédent 31/12/2016 (12 mois)	
Capitaux propres				
Capital social ou individuel (dont versé : 37 500)	37 500	1,50	37 500	1,25
Primes d'émission, de fusion, d'apport ...				
Ecarts de réévaluation				
Réserve légale	3 750	0,15	3 750	0,13
Réserves statutaires ou contractuelles				
Réserves réglementées	74 725	2,99	74 725	2,49
Autres réserves	491 711	19,66	491 710	16,42
Report à nouveau				
Résultat de l'exercice	153 773	6,15	336 824	11,24
Subventions d'investissement				
Provisions réglementées				
TOTAL (I)	761 459	30,44	944 510	31,53
Produits des émissions de titres participatifs				
Avances conditionnées				
TOTAL (II)				
Provisions pour risques et charges				
Provisions pour risques	150 000	6,00	150 000	5,01
Provisions pour charges				
TOTAL (III)	150 000	6,00	150 000	5,01
Emprunts et dettes				
Emprunts obligataires convertibles				
Autres Emprunts obligataires				
Emprunts et dettes auprès des établissements de crédit				
. Emprunts	187 506	7,50	283 337	9,46
. Découverts, concours bancaires	218 419	8,73	194 919	6,51
Emprunts et dettes financières diverses				
. Divers			136	0,00
. Associés			2 053	0,07
Avances & acomptes reçus sur commandes en cours				
Dettes fournisseurs et comptes rattachés	470 030	18,79	615 669	20,55
Dettes fiscales et sociales				
. Personnel	183 298	7,33	206 212	6,88
. Organismes sociaux	246 564	9,86	259 733	8,67
. Etat, impôts sur les bénéficiaires			7 140	0,24
. Etat, taxes sur le chiffre d'affaires	273 253	10,92	303 381	10,13
. Etat, obligations cautionnées				
. Autres impôts, taxes et assimilés	5 667	0,23	11 843	0,40
Dettes sur immobilisations et comptes rattachés				
Autres dettes			2 551	0,09
Instruments de trésorerie				
Produits constatés d'avance	5 090	0,20	13 852	0,46
TOTAL (IV)	1 589 826	63,56	1 900 825	63,46
Ecart de conversion passif				
(V)				
TOTAL PASSIF (I à V)	2 501 285	100,00	2 995 334	100,00

COMPTE DE RÉSULTAT		Exercice clos le 31/12/2017 (12 mois)		Exercice précédent 31/12/2016 (12 mois)		Variation absolue (12 / 12)		%	
	France	Exportation	Total	%	Total	%	Variation	%	
Ventes de marchandises									
Production vendue biens									
Production vendue services	5 487 791	134 585	5 622 377	100,00	5 943 301	100,00	-320 924	-5,39	
Chiffres d'Affaires Nets	5 487 791	134 585	5 622 377	100,00	5 943 301	100,00	-320 924	-5,39	
Production stockée									
Production immobilisée									
Subventions d'exploitation									
Reprises sur amortis. et prov., transfert de charges			24 710	0,44	20 437	0,34	4 273	20,91	
Autres produits			48	0,00	2 371	0,04	-2 323	-97,97	
Total des produits d'exploitation (I)			5 647 134	100,44	5 966 109	100,38	-318 975	-5,34	
Achats de marchandises (y compris droits de douane)									
Variation de stock (marchandises)									
Achats de matières premières et autres approvisionnements			546 388	9,72	694 411	11,68	-148 023	-21,31	
Variation de stock (matières premières et autres approv.)			70 804	1,26	20 863	0,35	49 941	239,38	
Autres achats et charges externes			2 073 705	36,88	2 023 904	34,05	49 801	2,46	
Impôts, taxes et versements assimilés			78 435	1,40	102 548	1,73	-24 113	-23,50	
Salaires et traitements			1 936 862	34,45	1 960 318	32,98	-23 456	-1,19	
Charges sociales			602 137	10,71	620 991	10,45	-18 854	-3,03	
Dotations aux amortissements sur immobilisations			146 035	2,60	125 609	2,11	20 426	16,26	
Dotations aux provisions sur immobilisations									
Dotations aux provisions sur actif circulant			9 650	0,17			9 650	N/S	
Dotations aux provisions pour risques et charges					100 000	1,68	-100 000	-100,00	
Autres charges			2 900	0,05	1 313	0,02	1 587	120,87	
Total des charges d'exploitation (II)			5 466 916	97,23	5 649 957	95,06	-183 041	-3,23	
RÉSULTAT D'EXPLOITATION (I-II)			180 218	3,21	316 151	5,32	-135 933	-42,99	
Quotes-parts de résultat sur opérations faites en commun									
Bénéfice attribué ou perte transférée (III)									
Perte supportée ou bénéfice transféré (IV)									
Produits financiers de participations			11 726	0,21	14 545	0,24	-2 819	-19,37	
Produits des autres valeurs mobilières et créances									
Autres intérêts et produits assimilés					90	0,00	-90	-100,00	
Reprises sur provisions et transferts de charges									
Différences positives de change									
Produits nets sur cessions valeurs mobilières placement									
Total des produits financiers (V)			11 726	0,21	14 635	0,25	-2 909	-19,87	
Dotations financières aux amortissements et provisions									
Intérêts et charges assimilées			11 643	0,21	15 134	0,25	-3 491	-23,06	
Différences négatives de change									
Charges nettes sur cessions valeurs mobilières placements									
Total des charges financières (VI)			11 643	0,21	15 134	0,25	-3 491	-23,06	
RÉSULTAT FINANCIER (V-VI)			83	0,00	-499	-0,00	582	116,63	
RÉSULTAT COURANT AVANT IMPÔTS (I-II+III-IV+V-VI)			180 301	3,21	315 653	5,31	-135 352	-42,87	

COMPTÉ DE RÉSULTAT

Période du 01/01/2017 au 31/12/2017

Présenté en Euros

COMPTÉ DE RÉSULTAT (suite)	Exercice clos le 31/12/2017 (12 mois)		Exercice précédent 31/12/2016 (12 mois)		Variation absolue (12 / 12)		%
Produits exceptionnels sur opérations de gestion	13 159	0,23	27 451	0,46	-14 292	-52,05	
Produits exceptionnels sur opérations en capital	10 000	0,18	167 368	2,82	-157 368	-94,02	
Reprises sur provisions et transferts de charges							
Total des produits exceptionnels (VII)	23 159	0,41	194 819	3,28	-171 660	-88,10	
Charges exceptionnelles sur opérations de gestion	54 766	0,97	52 764	0,89	2 002	3,79	
Charges exceptionnelles sur opérations en capital	11 580	0,21	44 027	0,74	-32 447	-73,69	
Dotations exceptionnelles aux amortissements et provisions							
Total des charges exceptionnelles (VIII)	66 346	1,18	96 791	1,63	-30 445	-31,44	
RÉSULTAT EXCEPTIONNEL (VII-VIII)	-43 187	-0,76	98 028	1,65	-141 215	-144,05	
Participation des salariés (IX)	-24	0,00	45 259	0,76	-45 283	-100,04	
Impôts sur les bénéfices (X)	-16 635	-0,29	31 597	0,53	-48 232	-152,64	
Total des Produits (I+III+V+VII)	5 682 019	101,06	6 175 563	103,91	-493 544	-7,98	
Total des Charges (II+IV+VI+VIII+IX+X)	5 528 246	98,33	5 838 739	98,24	-310 493	-5,31	
RÉSULTAT NET	153 773	2,74	336 824	5,67	-183 051	-54,34	
	<i>Bénéfice</i>		<i>Bénéfice</i>				
Dont Crédit-bail mobilier	2 563	0,05	31 563	0,53	-29 000	-91,87	
Dont Crédit-bail immobilier							

ACTIF	Exercice clos le 31/12/2017 (12 mois)				Exercice précédent 31/12/2016 (12 mois)	
	Brut	Amort. & Prov	Net	%	Net	%
Actif Immobilisé						
Concessions, brevets, marques, logiciels et droits similaires	43 707,30	41 604,50	2 102,80	0,08	6 331,90	0,21
20500000 Concessions et droits similaires ..	43 707,30		43 707,30	1,75	45 647,51	1,52
28050000 Amort. Concessions et droits ...		41 604,50	-41 604,50	-1,65	-39 315,61	-1,30
Installations techniques, matériel & outillage industriels	999 055,92	861 449,82	137 606,10	5,50	178 693,54	5,97
21550000 Outillage industriel	999 055,92		999 055,92	39,94	982 062,62	32,79
28155000 Amortissement matériel chantier		861 449,82	-861 449,82	-34,43	-803 369,08	-26,81
Autres immobilisations corporelles	855 187,87	576 332,65	278 855,22	11,15	282 000,26	9,41
21810000 aménagements	12 590,84		12 590,84	0,50	12 590,84	0,42
21811000 Aménagts, agencs Herblay	68 711,41		68 711,41	2,75	53 729,66	1,79
21820000 Matériel de transport	611 017,70		611 017,70	24,43	587 651,03	19,62
21821000 Agencst des véhicules	86 301,52		86 301,52	3,45	86 301,52	2,88
21830000 Matériel de bureau & informatique	41 523,54		41 523,54	1,66	33 828,66	1,13
21840000 Mobilier de bureau	33 467,36		33 467,36	1,34	8 751,26	0,29
21860000 Emballages Récupérables	1 575,50		1 575,50	0,06	1 575,50	0,05
28181000 amortissements aménagements		12 590,84	-12 590,84	-0,49	-12 274,63	-0,40
28181100 Amort. Agencst aménagts herbla		25 644,49	-25 644,49	-1,02	-20 407,55	-0,67
28182000 Amort. Matériel de transport		407 574,99	-407 574,99	-16,28	-343 118,58	-11,45
28182100 Amort. instal specif véhicules		84 310,01	-84 310,01	-3,36	-83 584,31	-2,78
28183000 Amort. Matériel de bureau & info.		34 601,70	-34 601,70	-1,37	-32 818,61	-1,09
28184000 Amort. Mob bureau		10 035,12	-10 035,12	-0,39	-8 649,03	-0,28
28186000 Amort. Emballages Récupérables		1 575,50	-1 575,50	-0,05	-1 575,50	-0,04
Autres immobilisations financières	31 961,60		31 961,60	1,28	28 493,94	0,95
27500000 Dépôts et cautionnements versés	31 961,60		31 961,60	1,28	28 493,94	0,95
TOTAL (I)	1 929 912,69	1 479 386,97	450 525,72	18,01	495 519,64	16,54
Actif circulant						
Matières premières, approvisionnements	94 778,61		94 778,61	3,79	165 582,70	5,53
31000000 Matières premières	94 778,61		94 778,61	3,79	165 582,70	5,53
Clients et comptes rattachés	1 403 838,71	9 650,00	1 394 188,71	55,74	1 435 876,75	47,94
41100000 Clients	1 271 236,45		1 271 236,45	50,82	1 321 950,31	44,13
41600000 Clients douteux ou litigieux	23 160,00		23 160,00	0,93	24 311,42	0,81
41810000 Clients factures à établir	109 442,26		109 442,26	4,38	91 547,95	3,06
49100000 Prov. Comptes de clients		9 650,00	-9 650,00	-0,38	-1 932,93	-0,05
Autres créances	30 955,54		30 955,54	1,24	16 828,67	0,56
Personnel	30 955,54		30 955,54	1,24	16 828,67	0,56
42500000 Personnel - Avances et acomptes	1 300,00		1 300,00	0,05		
42500270 Avance Mr Bunoust	1 200,00		1 200,00	0,05		
42500510 Avance PIRBAKAS Fr?d?ric	300,00		300,00	0,01		
42501200 Avance Runge					700,00	0,02
42501300 Avance Meddy	1 050,00		1 050,00	0,04	1 350,00	0,05
42501400 Avance Hamada	750,00		750,00	0,03	1 200,00	0,04
42501800 Avance Cortes					400,00	0,01
42502200 Avance Adel					300,00	0,01
42502600 Avance Nirennold	1 500,00		1 500,00	0,06		
42502800 Avance Mle Andriot	8 050,00		8 050,00	0,32	2 950,00	0,10
42503200 Avance BOUETOUMOUSSA Camille	150,00		150,00	0,01	50,00	0,00
42503800 Avance Theidi MONTELLA	300,00		300,00	0,01		
42503900 Avance LEVINET Georges					700,00	0,02
42504000 Avance Guy MASSAMBA	1 200,00		1 200,00	0,05	900,00	0,03
42504400 Avance Nazaire MOUNIENGUE	1 800,00		1 800,00	0,07	1 300,00	0,04
42504700 Avance Gabriel MABIKA	300,00		300,00	0,01	100,00	0,00
42504800 Avance Elvio SALAMANCA					200,00	0,01

ACTIF	Exercice clos le				Exercice précédent	
	31/12/2017				31/12/2016	
	(12 mois)				(12 mois)	
	Brut	Amort. & Prov	Net	%	Net	%
42504900 Avance JC MUDAY	500,00		500,00	0,02	1 050,00	0,04
42505000 Avance DA CRUZ St?phane	750,00		750,00	0,03		
42505100 Avance Traore ALAMA	750,00		750,00	0,03		
42505200 Avance Nore BOUTERA	600,00		600,00	0,02		
42510000 Personnel avance sur frais	5 628,67		5 628,67	0,23	5 628,67	0,19
42870000 Produits ? recevoir	4 826,87		4 826,87	0,19		
Organismes sociaux	495,67		495,67	0,02	465,15	0,02
43740000 Garp	465,15		465,15	0,02	465,15	0,02
43755020 AXA VDP Pr?v. N.Cadres	30,52		30,52	0,00		
Etat, impôts sur les bénéfices	113 009,42		113 009,42	4,52		
44400000 Etat impôts sur les bénéfices	113 009,42		113 009,42	4,52		
Etat, taxes sur le chiffre d'affaires	75 796,41		75 796,41	3,03	81 500,97	2,72
44560001 Tva déductible 01	51 910,71		51 910,71	2,08	43 773,21	1,46
44560002 Tva déductible 02	1 911,25		1 911,25	0,08	6 290,58	0,21
44560003 Tva déductible 03	9 098,52		9 098,52	0,36	4 480,81	0,15
44560004 Tva déductible 04	248,27		248,27	0,01	782,82	0,03
44562190 TVA ded. sur immo. à 19,6 %	4 156,38		4 156,38	0,17	6 627,00	0,22
44571191 Tva collectée 19.6%	1 085,20		1 085,20	0,04	1 085,20	0,04
44586000 Tva sur factures non parvenues	7 386,08		7 386,08	0,30	18 461,35	0,62
Autres	333 281,26		333 281,26	13,32	792 362,17	26,45
40970000 Fournisseur - autres avoirs	174,72		174,72	0,01		
40980000 R.R.R. à obtenir, avoirs non reçus	9 538,44		9 538,44	0,38	8 220,96	0,27
44870000 ETAT PRODUITS A RECEVOIR	4 301,00		4 301,00	0,17		
45510000 Compte courant HTP Sarl	300 475,81		300 475,81	12,01	784 141,21	26,18
46750000 FDS Garantie factor BNP	18 791,29		18 791,29	0,75		
Disponibilités	5 448,48		5 448,48	0,22	3 798,67	0,13
51215000 Societe Generale	5 348,48		5 348,48	0,21	3 698,67	0,12
53100000 CAISSE	100,00		100,00	0,00	100,00	0,00
Charges constatées d'avance	2 805,53		2 805,53	0,11	3 399,61	0,11
48600000 Charges constatées d'avance	2 805,53		2 805,53	0,11	3 399,61	0,11
TOTAL (II)	2 060 409,63	9 650,00	2 050 759,63	81,99	2 499 814,69	83,46
Charges à répartir sur plusieurs exercices (III)						
Primes de remboursement des obligations (IV)						
Ecarts de conversion actif (V)						
TOTAL ACTIF (0 à V)	3 990 322,32	1 489 036,97	2 501 285,35	100,00	2 995 334,33	100,00

PASSIF	Exercice clos le		Exercice précédent	
	31/12/2017 (12 mois)		31/12/2016 (12 mois)	
Capitaux propres				
Capital social ou individuel (dont versé : 37 500,00)	37 500,00	1,50	37 500,00	1,25
10130000 Capital souscrit versé	37 500,00	1,50	37 500,00	1,25
Réserve légale	3 750,00	0,15	3 750,00	0,13
10610000 Réserve légale	3 750,00	0,15	3 750,00	0,13
Autres réserves	74 724,98	2,99	74 724,98	2,49
10680000 Autres réserves	74 724,98	2,99	74 724,98	2,49
Report à nouveau	491 710,69	19,66	491 710,28	16,42
11000000 Report à nouveau (créiteur)	491 710,69	19,66	491 710,28	16,42
Résultat de l'exercice	153 773,22	6,15	336 824,41	11,24
TOTAL (I)	761 458,89	30,44	944 509,67	31,53
TOTAL (II)				
Provisions pour risques et charges				
Provisions pour risques	150 000,00	6,00	150 000,00	5,01
15180000 Autres provisions pour risques	150 000,00	6,00	150 000,00	5,01
TOTAL (III)	150 000,00	6,00	150 000,00	5,01
Emprunts et dettes				
Emprunts	187 505,57	7,50	283 336,68	9,46
16495100 Emprunt CIC 85.208,33?	54 682,99	2,19	82 869,96	2,77
16495200 Emprunt BNP 30.635_	21 373,81	0,85		
16495300 Emprunt BNP 5.825_	4 386,92	0,18		
16495400 Emprunt BNP 25.900_	22 357,76	0,89		
16495500 Emprunt CIC 12.700_	12 700,00	0,51		
16495600 Emprunt CIC 3.500_	3 500,00	0,14		
16496100 Emprunt SG 12.000€	4 801,74	0,19	7 799,32	0,26
16496200 Emprunt SG de 10.100€	4 041,31	0,16	6 564,34	0,22
16496300 Emprunt SG 7.800€n°216076017405	3 281,30	0,13	5 874,05	0,20
16496400 Emprunt BNP 26.000€	12 338,66	0,49	20 978,37	0,70
16496500 Emprunt BNP 13.500€	6 412,62	0,26	10 898,59	0,36
16496600 Emprunt BNP 9.000€	4 774,83	0,19	7 761,89	0,26
16496700 Emprunt BNP 11.000€	5 835,92	0,23	9 486,76	0,32
16496800 Emprunt BNP 9.999,99€	5 305,61	0,21	8 624,34	0,29
16496900 Emprunt CIC 14.791,67€	9 083,05	0,36	13 979,53	0,47
16497100 Emprunt BNP 6168070686 de 9.916,67€			2 820,26	0,09
16497200 Emprunt BNP 6168109486 de 59.300€			16 863,94	0,56
16497300 Emprunt BNP 2265723 de 7.450€			2 109,56	0,07
16497400 Emprunt BNP 2263842 de 7.375€			2 305,48	0,08
16497500 Emprunt BNP 15.262,50€			4 340,32	0,14
16497600 Emprunt SG 25.466€	1 399,91	0,06	9 742,19	0,33
16497700 Emprunt SG 121.708€	6 689,83	0,27	46 559,80	1,55
16497800 Emprunt SG 7.223€	611,29	0,02	3 039,75	0,10
16497900 Emprunt SG 23.243€	3 825,41	0,15	11 410,38	0,38
16498600 Emprunt BNP6158690786 de 68.543,58€			1 975,99	0,07
16498700 Emprunt BNP 6160902386 de 9.700€			836,36	0,03
16498800 Emprunt BNP 6160892686 de 17.072€			1 471,71	0,05
16498900 Emprunt CIC 25.000€n°200510006			5 023,79	0,17
16884000 Compte ? cr?er	102,61	0,00		
Découverts, concours bancaires	218 418,61	8,73	194 918,76	6,51
51211000 Bnp paribas	107 019,50	4,28	30 697,29	1,02
51214000 CIC	107 911,32	4,31	160 929,17	5,37

PASSIF	Exercice clos le		Exercice précédent	
	31/12/2017		31/12/2016	
	(12 mois)		(12 mois)	
51860000 Agios à payer	3 487,79	0,14	3 292,30	0,11
Emprunts et dettes financières diverses				
Divers			136,22	0,00
16880000 Intérêts courus			136,22	0,00
Associés			2 053,00	0,07
45512000 Compte courant Saguet			1 026,50	0,03
45513000 Compte Courant LOUIS WIDERKEHR			1 026,50	0,03
Dettes fournisseurs et comptes rattachés	470 029,66	18,79	615 668,55	20,55
40100000 Fournisseurs	414 482,83	16,57	508 029,97	16,96
40810000 Fournisseurs factures non parvenues	55 546,83	2,22	107 638,58	3,59
Dettes fiscales et sociales				
Personnel	183 297,79	7,33	206 211,78	6,88
42101000 Rémunérations HERBLAY			1 311,71	0,04
42107000 R?mun?rations VDP	18 404,95	0,74		
42530000 Note de frais	23 982,47	0,96	28 053,85	0,94
42700000 Personnel - Oppositions	1 823,24	0,07	1 815,08	0,06
42820000 Dettes prov. congés payés	131 464,34	5,26	131 163,71	4,38
42840000 Dettes prov. particip au résultat			37 716,00	1,26
42849900 Participation exo ant?rieur non r?g	272,12	0,01		
42860000 Autres charges à payer	7 350,67	0,29	6 151,43	0,21
Organismes sociaux	246 564,25	9,86	259 732,98	8,67
43100000 Urssaf	34 438,00	1,38	34 261,00	1,14
43110000 Urssaf Alsace	7 599,00	0,30	11 978,00	0,40
43120000 Urssaf Nantes	10 570,00	0,42	8 109,00	0,27
43130000 Urssaf Marseille	3 722,00	0,15	2 750,00	0,09
43170000 Urssaf Toulouse	894,00	0,04		
43180000 Urssaf Bordeaux	1 389,00	0,06	3 809,00	0,13
43181000 Urssaf Lille	1 447,00	0,06	934,00	0,03
43190000 Urssaf VDP	21 652,00	0,87	9 351,00	0,31
43730000 URS cadres/non cadres	30 973,98	1,24	28 101,70	0,94
43755020 AXA VDP Pr?v. N.Cadres			194,98	0,01
43755030 AXA Prév. HTP CADRES	919,82	0,04	822,90	0,03
43755040 AXA Prév. HTP N CADRES	4 780,74	0,19	3 505,44	0,12
43756100 Mutuelle VDP	457,02	0,02	422,19	0,01
43756120 AXA VDP FS Cardes			13,08	0,00
43756130 AXA F.S. HTP CADRES	594,32	0,02	571,47	0,02
43756140 AXA F.S. HTP N. CADRES	3 785,05	0,15	1 930,17	0,06
43820000 Charges sur congés à payer	48 641,81	1,94	48 530,57	1,62
43860000 Organismes - Autres charges à payer	1 366,44	0,05	9 819,03	0,33
43864000 Taxe apprentissage	11 388,00	0,46	24 666,68	0,82
43865000 Formation professionnelle	26 111,59	1,04	37 728,08	1,26
43866000 Participation construction	7 992,00	0,32	7 991,62	0,27
43867000 Versement CE à effectuer	27 842,48	1,11	24 243,07	0,81
Etat, impôts sur les bénéfices			7 140,00	0,24
44400000 Etat impôts sur les bénéfices			7 140,00	0,24
Etat, taxes sur le chiffre d'affaires	273 253,38	10,92	303 381,04	10,13
44551000 TVA à décaisser	50 977,00	2,04	69 806,00	2,33
44570850 Tva collectée à 8.5%	745,03	0,03	898,41	0,03
44571050 Tva coll. Ventes à 5,50%	53,10	0,00	53,10	0,00
44571060 Tva coll. Ventes & 7%	70,84	0,00	70,84	0,00
44571070 TVA collectée Ventes à 10%	39,00	0,00	674,80	0,02
44571200 TVA collectée 20%	197 875,01	7,91	211 779,04	7,07
44578000 Taxes assimilées à la TVA coll.	3 500,00	0,14	3 500,00	0,12
44587000 Tva sur factures à établir	18 374,54	0,73	15 228,69	0,51
44587500 TVA sur avoirs à recevoir	1 618,86	0,06	1 370,16	0,05
Autres impôts, taxes et assimilés	5 667,00	0,23	11 842,98	0,40
44860000 Etat - Autres charges à payer	5 667,00	0,23	11 842,98	0,40
Autres dettes			2 550,80	0,09
41970000 Clients - autres avoirs			2 550,80	0,09

HTP SAS

BILAN PASSIF

Période du 01/01/2017 au 31/12/2017

DÉTAILLÉ Présenté en Euros

PASSIF	Exercice clos le		Exercice précédent	
	31/12/2017 (12 mois)		31/12/2016 (12 mois)	
Produits constatés d'avance	5 090,20	0,20	13 851,87	0,46
48700000 Produits constatés d'avance	5 090,20	0,20	13 851,87	0,46
TOTAL(IV)	1 589 826,46	63,56	1 900 824,66	63,46
TOTAL PASSIF (I à V)	2 501 285,35	100,00	2 995 334,33	100,00

COMPTE DE RÉSULTAT		Exercice clos le 31/12/2017 (12 mois)	Exercice précédent 31/12/2016 (12 mois)	Variation absolue (12 / 12)	%			
	France	Exportation	Total	%	Total	%	Variation	%
Production vendue services	5 487 791,23	134 585,27	5 622 376,50	100,00	5 943 300,68	100,00	-320 924	-5,39
70410000 Entretien Ratp	774 656,60		774 656,60	13,78	1 034 647,97	17,41	-259 991	-25,12
70430000 Entretien villes	976 800,56		976 800,56	17,37	710 717,31	11,96	266 083	37,44
70430020 Entretien Herblay sans TVA	56 645,81		56 645,81	1,01	75 857,37	1,28	-19 212	-25,32
70430120 Entretien villes/Nantes sans TVA	36 437,93		36 437,93	0,65			36 437	N/S
70431000 Entretien Cu Nantes	829 982,61		829 982,61	14,76	780 299,20	13,13	49 683	6,37
70432000 Entretien villes / Bischheim/Mulho	344 295,60		344 295,60	6,12	429 295,59	7,22	-85 000	-19,79
70432100 Entretien Strasbourg sans TVA	83 530,38		83 530,38	1,49	31 036,00	0,52	52 494	169,14
70433000 Entretien villes / Marseille	94 680,93		94 680,93	1,68	137 646,97	2,32	-42 966	-31,20
70434000 Entretien villes / Dunkerque					10 206,20	0,17	-10 206	-100,00
70437000 Entretien Ville / Lyon	800 147,80		800 147,80	14,23	575 864,93	9,69	224 283	38,95
70438000 Entretien Ville / Bordeaux	82 358,66		82 358,66	1,46	168 216,91	2,83	-85 858	-51,03
70438100 Entretien Bordeaux sans TVA	19 896,76		19 896,76	0,35	5 497,19	0,09	14 399	261,94
70439000 Entretien ville / VDP	928 811,33		928 811,33	16,52	983 990,95	16,56	-55 179	-5,60
70439020 Entretien VDP SANS TVA					1 723,33	0,03	-1 723	-100,00
70440600 Entretien divers LILLE	194 053,36		194 053,36	3,45	129 313,64	2,18	64 740	50,06
70440620 Entretien LILLE SANS TVA					2 411,05	0,04	-2 411	-100,00
70441500 Entretien divers EXPORT	42 399,53		42 399,53	0,75	16 528,00	0,28	25 871	156,53
70442500 Entretien div. tva 10% Herblay	810,00		810,00	0,01			810	N/S
70442600 Entretien div. tva 10% VDP	710,00		710,00	0,01	42 908,85	0,72	-42 198	-98,34
70442800 Entretien div. tva 10% Nantes	2 228,04		2 228,04	0,04	3 249,00	0,05	-1 021	-31,42
70442900 Entretien div. tva 10% Bordeaux	300,00		300,00	0,01	16 004,00	0,27	-15 704	-98,12
70443000 Entretien div. tva 10% Strasbourg	1 200,00		1 200,00	0,02			1 200	N/S
70459000 Entretien Tva 8.50 Réunion	10 990,50		10 990,50	0,20	14 145,25	0,24	-3 155	-22,29
70460000 Entretien div. tva Caen 20%	43 048,06		43 048,06	0,77	39 608,76	0,67	3 440	8,69
70470000 Entretien GIE L2 tva à 20%					567 425,40	9,55	-567 425	-100,00
70475000 Entretien Rocade L2 tva 20%	70 572,11		70 572,11	1,26	7 997,70	0,13	62 575	782,48
70480000 Entretien GIE L2 2016-2017 SAN	5 283,50		5 283,50	0,09			5 283	N/S
70490000 Entretien Toulouse tva à 20%		134 585,27	134 585,27	2,39	72 924,00	1,23	61 661	84,56
70880000 Act. annexes	87 951,16		87 951,16	1,56	85 785,11	1,44	2 166	2,52
Chiffres d'Affaires Nets	5 487 791,23	134 585,27	5 622 376,50	100,00	5 943 300,68	100,00	-320 924	-5,39
Reprises sur amortis. et prov., transfert de charges			24 709,58	0,44	20 436,61	0,34	4 273	20,91
78174000 Rep Prov/clients			1 932,93	0,03			1 932	N/S
79100000 Transferts de charges exploitation			1 221,61	0,02	498,57	0,01	723	145,18
79121000 Tsf ch externes					18 570,17	0,31	-18 570	-100,00
79124000 Tsf ch personnel rbt organismes			15 631,12	0,28	1 232,73	0,02	14 399	N/S
79125000 Tsf ch personnel CPAM			5 923,92	0,11	135,14	0,00	5 788	N/S
Autres produits			47,87	0,00	2 371,49	0,04	-2 324	-98,01
75800000 Produits divers de gestion courante			47,87	0,00	2 371,49	0,04	-2 324	-98,01
Total des produits d'exploitation (I)			5 647 133,95	100,44	5 966 108,78	100,38	-318 975	-5,34
Achats de matières premières et autres approvisionnements			546 387,79	9,72	694 410,91	11,68	-148 023	-21,31
60100000 Achats matières premières			434 353,18	7,73	555 569,37	9,35	-121 216	-21,81
60210000 Matières consommables			107 523,23	1,91	127 412,74	2,14	-19 889	-15,60
60224000 Vêtements de travail			12 052,79	0,21	17 667,30	0,30	-5 615	-31,77
60910000 RRR sur ach. mat. 1ère			-7 541,41	-0,12	-6 238,50	-0,09	-1 303	-20,88
Variation de stock (matières premières et autres approv.)			70 804,09	1,26	20 863,32	0,35	49 941	239,38
60310000 Variation stocks matières premières			70 804,09	1,26	20 863,32	0,35	49 941	239,38
Autres achats et charges externes			2 073 704,63	36,88	2 023 903,70	34,05	49 801	2,46
60400000 Achats Etudes/prestations services			6 895,56	0,12	9 039,67	0,15	-2 144	-23,71
60410000 S/Traitance Groupe			164 412,66	2,92	158 771,92	2,67	5 641	3,55
60411000 S/Traitance Lyon			800 147,80	14,23	575 864,93	9,69	224 283	38,95

COMPTE DE RÉSULTAT (suite)	Exercice clos le 31/12/2017 (12 mois)		Exercice précédent 31/12/2016 (12 mois)		Variation absolue (12 / 12)	%
60420000 S/Traitance Hors Groupe	4 872,00	0,09	39 402,19	0,66	-34 530	-87,63
60500000 Achats Matériel, équipements, trav.	126,35	0,00			126	N/S
60611000 Eaux	2 359,14	0,04	1 386,35	0,02	973	70,20
60612000 Electricité	12 969,42	0,23	12 990,61	0,22	-21	-0,15
60613000 Gaz naturel	59,52	0,00	23,89	0,00	36	156,52
60630000 Fournitures Entretien, petit équip.	6 478,29	0,12	8 504,71	0,14	-2 026	-23,81
60640000 Fournitures administratives	11 850,81	0,21	12 405,63	0,21	-555	-4,46
60652000 Logiciels non immobilisés	315,00	0,01	302,00	0,01	13	4,30
60680000 Carburants	137 651,60	2,45	135 636,55	2,28	2 015	1,49
61100000 Sous-traitance générale	180 000,00	3,20	180 000,00	3,03		0,00
61220000 Redevance crédit-bail mobilier	2 562,77	0,05	31 563,00	0,53	-29 001	-91,87
61320000 Location Paris	26 190,53	0,47	23 822,64	0,40	2 368	9,94
61321000 Loyer Nantes	27 600,00	0,49	27 000,00	0,45	600	2,22
61322000 Loyer Caen	1 377,00	0,02	1 409,87	0,02	-32	-2,26
61323000 Loyer Bischheim	19 294,05	0,34	13 858,52	0,23	5 436	39,23
61325000 Loyer Coudekerque			1 338,48	0,02	-1 338	-100,00
61326000 Loyer Marseille	9 152,10	0,16	9 139,22	0,15	13	0,14
61328000 Loyer Bordeaux	19 490,04	0,35	19 393,92	0,33	97	0,50
61328500 Loyer Toulouse	5 400,00	0,10	2 700,00	0,05	2 700	100,00
61329000 Loyer Lille	26 305,28	0,47	26 305,28	0,44		0,00
61329500 Loyer Herblay /HTPSARL	48 600,00	0,86	48 000,00	0,81	600	1,25
61353000 Location GPS Nimes			467,40	0,01	-467	-100,00
61354000 Location GPS	2 960,00	0,05	4 729,15	0,08	-1 769	-37,40
61356000 Location longue durée - Pitney bowe	577,71	0,01	571,94	0,01	6	1,05
61359000 Locations ponctuelles courte durée	51 524,72	0,92	69 101,92	1,16	-17 577	-25,43
61400000 Charges locatives et copropriété	42 690,58	0,76	35 614,45	0,60	7 076	19,87
61500000 Entretien et réparations	21 962,14	0,39	8 916,73	0,15	13 046	146,32
61500001 Entretien et réparations véhicules	39 841,99	0,71	68 168,96	1,15	-28 327	-41,54
61509900 Entretien EC-241-GW			1 217,02	0,02	-1 217	-100,00
61510000 Entretien CY-311-KJ	306,96	0,01	530,15	0,01	-224	-42,25
61510100 Entretien EH-444-AJ	1 841,68	0,03	379,00	0,01	1 462	385,75
61510200 Entretien CR-035-XA	679,59	0,01			679	N/S
61510300 Entretien EF-394-EB	301,71	0,01			301	N/S
61510400 Entretien CK-065-PL	240,00	0,00			240	N/S
61510500 Entretien EH-351-AJ	1 827,51	0,03	34,84	0,00	1 793	N/S
61510600 Entretien BZ-888-GW	47,50	0,00	51,89	0,00	-4	-7,83
61510700 Entretien DA-097-RX	1 265,33	0,02			1 265	N/S
61510800 Entretien DR-323-KH	542,01	0,01			542	N/S
61510900 Entretien BQ-605-QZ	47,00	0,00			47	N/S
61530000 Entretien PCA	6 353,60	0,11	6 120,00	0,10	233	3,81
61540000 Entretien matériel HP	19 955,99	0,35	20 791,22	0,35	-836	-4,01
61560000 Maintenance	380,62	0,01			380	N/S
61561000 Maintenance informatique	4 005,26	0,07	6 388,57	0,11	-2 383	-37,29
61600000 Responsabilité civile	7 293,69	0,13	9 994,01	0,17	-2 701	-27,02
61610000 Multirisques	10 424,31	0,19	8 423,49	0,14	2 001	23,76
61620000 Multirisques construction	22,28	0,00	1 499,46	0,03	-1 477	-98,52
61630000 Assurances véhicules	107 945,12	1,92	111 500,58	1,88	-3 555	-3,18
61635000 Assurances sur locations	3 304,36	0,06	4 444,05	0,07	-1 140	-25,64
61640000 CIC ASSURANCE IFC	1 000,00	0,02			1 000	N/S
61700000 Etudes et recherche	1 150,00	0,02			1 150	N/S
61800000 Services extérieurs divers	400,00	0,01			400	N/S
61810000 Documentation générale	2 509,00	0,04	1 111,75	0,02	1 398	125,83
62110000 Personnel intérimaire	13 131,98	0,23	15 569,85	0,26	-2 438	-15,65
62210000 Commissions courtages			1 345,50	0,02	-1 345	-100,00
62250000 REMUNERATIONS D'AFFACTURAGE	8 456,08	0,15			8 456	N/S
62260000 Honoraires	26 890,00	0,48	56 128,80	0,94	-29 238	-52,08
62270000 Frais d'actes et contentieux	752,52	0,01	4 422,84	0,07	-3 670	-82,98
62300000 Publicité, publications, relations	8 125,39	0,14	15 273,96	0,26	-7 148	-46,79
62340000 Cadeaux clientèle	12 043,90	0,21	19 501,52	0,33	-7 458	-38,23
62380000 Divers (pourboires, dons courants..	289,08	0,01			289	N/S

COMPTE DE RÉSULTAT (suite)	Exercice clos le 31/12/2017 (12 mois)		Exercice précédent 31/12/2016 (12 mois)		Variation absolue (12 / 12)	%
62410000 Transports sur achats	3 193,44	0,06	6 505,73	0,11	-3 312	-50,90
62480000 Transports divers	4 888,09	0,09	4 739,68	0,08	149	3,14
62510000 Voyages et déplacements	64 363,24	1,14	84 980,46	1,43	-20 617	-24,25
62560000 Missions	23 705,30	0,42	38 800,29	0,65	-15 095	-38,89
62570000 Réceptions	14 149,77	0,25	21 670,77	0,36	-7 521	-34,70
62600000 Frais postaux	8 050,81	0,14	7 071,96	0,12	979	13,85
62620000 Téléphone et télécommunications	22 373,18	0,40	21 760,94	0,37	613	2,82
62700000 Services bancaires et assimilés	4 889,23	0,09	5 779,54	0,10	-890	-15,39
62712000 Services bancaires CIC	5 453,73	0,10	3 867,95	0,07	1 586	41,01
62713000 Services bancaires OSEO	1 153,19	0,02	1 697,50	0,03	-544	-32,05
62715000 Services bancaires SG	1 482,79	0,03	1 548,78	0,03	-66	-4,25
62810000 Dépenses de formation	4 802,33	0,09	14 321,67	0,24	-9 519	-66,46
Impôts, taxes et versements assimilés	78 435,30	1,40	102 548,02	1,73	-24 113	-23,50
63120000 Taxe apprentissage	11 388,00	0,20	11 508,00	0,19	-120	-1,03
63330000 Formation professionnelle	11 573,40	0,21	30 631,83	0,52	-19 058	-62,21
63340000 Effort construction Ocil	7 992,00	0,14	7 991,62	0,13	1	0,01
63500000 Admin. Impôts (autres impôts,...)	2 029,90	0,04	2 595,01	0,04	-566	-21,80
63511100 CFE	14 901,00	0,27	15 275,00	0,26	-374	-2,44
63511200 CVAE	27 568,00	0,49	31 505,00	0,53	-3 937	-12,49
63514000 Tvts	2 983,00	0,05	2 919,00	0,05	64	2,19
63540000 Droits enregistrement			122,56	0,00	-122	-100,00
Salaires et traitements	1 936 861,93	34,45	1 960 318,00	32,98	-23 457	-1,19
64100000 Rémunérations	1 799 701,46	32,01	1 775 964,81	29,88	23 737	1,34
64120000 Congés payés	300,63	0,01	14 886,60	0,25	-14 586	-97,97
64130000 Primes et gratifications	-2 463,76	-0,03	-4 465,97	-0,07	2 002	44,84
64130400 Ind rupture conventionnelle	14 195,46	0,25	5 500,00	0,09	8 695	158,09
64130500 Ind licenciement			356,89	0,01	-356	-100,00
64131000 Prime salissure	6 103,05	0,11	5 929,20	0,10	174	2,93
64132000 Prime panier	87 008,92	1,55	86 614,22	1,46	394	0,45
64140000 Remboursement transport	39 696,17	0,71	82 782,55	1,39	-43 086	-52,04
64170000 Avantages en nature	-7 680,00	-0,13	-7 250,30	-0,11	-430	-5,92
Charges sociales	602 137,44	10,71	620 991,29	10,45	-18 854	-3,03
64510000 Urssaf Paris	545 407,08	9,70	523 966,00	8,82	21 441	4,09
64525000 Prévoyance AON Nimes	10 799,02	0,19	8 670,86	0,15	2 129	24,56
64525200 Mutuelle collective non cadres	4 421,72	0,08	3 867,21	0,07	554	14,33
64526000 Prévoyance AXA VDP	222,20	0,00	1 945,47	0,03	-1 723	-88,58
64526100 Mutuelle AXA VDP	1 520,28	0,03	2 465,80	0,04	-945	-38,33
64531000 Urs cadres/non cadres	101 710,52	1,81	85 230,18	1,43	16 480	19,34
64532500 Agff TRB	9 638,27	0,17	24 459,32	0,41	-14 821	-60,59
64580000 Charges sur congés payés	-800,35	-0,00	3 437,54	0,06	-4 237	-123,27
64590000 CICE	-113 854,42	-2,02	-91 172,00	-1,52	-22 682	-24,87
64750000 Médecine travail, pharmacie	7 892,84	0,14	7 424,38	0,12	468	6,30
64760000 Versement fonctionnt Comité Entrepr	3 599,41	0,06	3 551,94	0,06	48	1,35
64800000 Autres charges de personnel	31 580,87	0,56	47 144,59	0,79	-15 564	-33,00
Dotations aux amortissements sur immobilisations	146 034,50	2,60	125 608,71	2,11	20 426	16,26
68111000 Dot/amort. immob. incorporelles	4 229,10	0,08	5 782,90	0,10	-1 553	-26,85
68112000 Dot/amort. immob. corporelles	141 805,40	2,52	119 825,81	2,02	21 980	18,34
Dotations aux provisions sur actif circulant	9 650,00	0,17			9 650	N/S
68174000 Dot prov créances douteuses	9 650,00	0,17			9 650	N/S
Dotations aux provisions pour risques et charges			100 000,00	1,68	-100 000	-100,00
68150000 Dot/prov. risques & charges expl.			100 000,00	1,68	-100 000	-100,00
Autres charges	2 900,30	0,05	1 313,38	0,02	1 587	120,87
65100000 Redevances /concessions, brevets ..			1 267,00	0,02	-1 267	-100,00
65400000 Pertes /créances irrécouvrables	2 784,50	0,05			2 784	N/S
65800000 Charges de gestion courante	115,80	0,00	46,38	0,00	69	150,00
Total des charges d'exploitation (II)	5 466 915,98	97,23	5 649 957,33	95,06	-183 042	-3,23
RÉSULTAT D'EXPLOITATION (I-II)	180 217,97	3,21	316 151,45	5,32	-135 934	-42,99
Quotes-parts de résultat sur opérations faites en commun						

COMPTE DE RÉSULTAT (suite)	Exercice clos le 31/12/2017 (12 mois)		Exercice précédent 31/12/2016 (12 mois)		Variation absolue (12 / 12)		%
Produits financiers de participations	11 726,23	0,21	14 545,14	0,24	-2 819	-19,37	
76150000 Intérêts comptes courants	11 726,23	0,21	14 545,14	0,24	-2 819	-19,37	
Autres intérêts et produits assimilés			90,27	0,00	-90	-100,00	
76800000 Autres produits financiers			90,27	0,00	-90	-100,00	
Total des produits financiers (V)	11 726,23	0,21	14 635,41	0,25	-2 909	-19,87	
Intérêts et charges assimilés	11 643,36	0,21	15 134,21	0,25	-3 491	-23,06	
66110000 Intérêts des emprunts	2 438,55	0,04	3 666,67	0,06	-1 228	-33,49	
66160000 Int. & agios découverts banc.	9 204,81	0,16	11 467,54	0,19	-2 263	-19,72	
Total des charges financières (VI)	11 643,36	0,21	15 134,21	0,25	-3 491	-23,06	
RÉSULTAT FINANCIER (V-VI)	82,87	0,00	-498,80	-0,00	580	116,47	
RÉSULTAT COURANT AVANT IMPÔTS (I-II+III-IV+V-VI)	180 300,84	3,21	315 652,65	5,31	-135 352	-42,87	
Produits exceptionnels sur opérations de gestion	13 158,68	0,23	27 451,43	0,46	-14 293	-52,06	
77180000 Compte ? cr?er	13 158,68	0,23			13 158	N/S	
77200000 Produits /exo antérieurs			27 451,43	0,46	-27 451	-100,00	
Produits exceptionnels sur opérations en capital	10 000,00	0,18	167 367,72	2,82	-157 367	-94,02	
77520000 Produits de cession d'élé. d'actif	10 000,00	0,18	15 833,34	0,27	-5 833	-36,83	
77800000 Autres produits exceptionnels			151 534,38	2,55	-151 534	-100,00	
Total des produits exceptionnels (VII)	23 158,68	0,41	194 819,15	3,28	-171 661	-88,10	
Charges exceptionnelles sur opérations de gestion	54 765,81	0,97	52 764,42	0,89	2 001	3,79	
67100000 Charges excep. /opération gestion			500,00	0,01	-500	-100,00	
67120000 Amendes fiscales et pénales	4 279,00	0,08	16 685,24	0,28	-12 406	-74,34	
67170000 Pénalités s/marché	5 090,00	0,09	12 245,00	0,21	-7 155	-58,42	
67180000 Autres charges except op gestion	40 176,00	0,71			40 176	N/S	
67200000 Charges /exercices antérieurs	5 220,81	0,09	23 334,18	0,39	-18 114	-77,62	
Charges exceptionnelles sur opérations en capital	11 579,78	0,21	44 026,97	0,74	-32 447	-73,69	
67520000 VNC immo corp mise rebut	11 579,78	0,21	39 471,01	0,66	-27 892	-70,65	
67880000 Charges exceptionnelles			4 555,96	0,08	-4 555	-100,00	
Total des charges exceptionnelles (VIII)	66 345,59	1,18	96 791,39	1,63	-30 446	-31,45	
RÉSULTAT EXCEPTIONNEL (VII-VIII)	-43 186,91	-0,76	98 027,76	1,65	-141 213	-144,05	
Participation des salariés (IX)	-24,29	0,00	45 259,00	0,76	-45 283	-100,04	
69100000 Participation des salariés résultat			37 716,00	0,63	-37 716	-100,00	
69120000 Forfait social participation	-24,29	0,00	7 543,00	0,13	-7 567	-100,31	
Impôts sur les bénéfices (X)	-16 635,00	-0,29	31 597,00	0,53	-48 232	-152,64	
69500000 IS	4 046,00	0,07	73 521,00	1,24	-69 475	-94,49	
69920000 PRODUITS CREDIT IMPOT INNOVATION	-20 681,00	-0,36	-41 924,00	-0,70	21 243	50,67	
Total des Produits (I+III+V+VII)	5 682 018,86	101,06	6 175 563,34	103,91	-493 545	-7,98	
Total des Charges (II+IV+VI+VIII+IX+X)	5 528 245,64	98,33	5 838 738,93	98,24	-310 493	-5,31	
RÉSULTAT NET	153 773,22	2,74	336 824,41	5,67	-183 051	-54,34	
	<i>Bénéfice</i>		<i>Bénéfice</i>				
Dont Crédit-bail mobilier	2 562,77	0,05	31 563,00	0,53	-29 001	-91,87	
61220000 Redevance crédit-bail mobilier	2 562,77	0,05	31 563,00	0,53	-29 001	-91,87	

H.T.P

Société par actions simplifiée au capital de EUR 37.500
Siège social : 20 RUE BERTHE MORISOT - LOT 209
95220 HERBLAY
RCS 378927669

RAPPORT DE GESTION

**PRESENTE PAR LE PRESIDENT
A L'ASSEMBLEE GENERALE ORDINAIRE
DU 15 JUIN 2018**

SUR LES COMPTES ANNUELS DE L'EXERCICE CLOS LE 31 DECEMBRE 2017

Chers associés,

Nous vous soumettons le présent rapport de gestion afin de vous permettre de statuer sur les comptes de l'exercice clos le 31 décembre 2017, d'approuver le bilan, le compte de résultats et l'annexe établis à cette date.

A cet effet, vous êtes appelés à délibérer sur l'ordre du jour suivant :

- rapport du Conseil de Direction sur les opérations de l'exercice clos le 31 décembre 2017,
- présentation des comptes annuels arrêtés à cette date,
- rapport du commissaire aux comptes sur l'exécution de sa mission et sur les conventions visées à l'article L 227-10 du Code de commerce et à l'article 17 des statuts qui ont été conclues ou dont l'exécution s'est poursuivie au cours de ce même exercice,
- approbation desdits comptes et conventions,
- quitus au Conseil de Direction,
- affectation des résultats,
- Questions diverses,
- Pouvoirs pour les formalités,

Les convocations ont été faites, conformément aux dispositions statutaires et tous les documents prévus par la réglementation en vigueur ont été tenus à votre disposition dans les conditions et délais impartis.

Nous allons donc vous présenter les comptes annuels de l'exercice clos le 31 décembre 2017 et sommes à votre disposition pour vous donner toutes explications utiles.

I - ACTIVITÉ ET SITUATION DE LA SOCIÉTÉ AU COURS ET A LA CLOTURE DE L'EXERCICE ÉCOULÉ

Au préalable, nous vous rappelons les principaux faits majeurs de l'exercice 2017 :

- Obtention du second marché de L2 à Marseille

BILAN

Actif

Les immobilisations nettes de EUR 450 526 représentent 18% de l'actif et les créances clients qui s'élèvent EUR 1 394 189 représentant 56 %.

Les autres créances de EUR 553 538 sont principalement constituées d'un compte courant d'associé.

Passif

Les capitaux propres s'élèvent à EUR 761 459 intégrant le résultat positif de EUR 153 773 de l'exercice 2017.

Les dettes financières (emprunts et concours bancaires) s'élèvent à EUR 405 925 .

L'encours des dettes fournisseurs s'élève à EUR 470 030 et les dettes fiscales et sociales à EUR 708 782, la somme de ces 2 postes représentant près de 47 % du passif.

COMPTE DE RESULTAT

Les produits d'exploitation s'élèvent à EUR 5 647 134 en 2017 contre EUR 5 966 109 en 2016 se décomposant en :

- un chiffre d'affaires net de EUR 5 622 377 en 2017 contre EUR 5 943 301 en 2016
- et des autres produits d'exploitation pour EUR 24 758.

En regard les charges d'exploitation ressortent à EUR 5 466 916 en 2017 contre EUR 5 649 957 en 2016 et se répartissent ainsi :

- les autres achats et charges externes (EUR 2 073 705) comprennent notamment les frais de sous-traitance, les loyers et charges, des régularisations de frais de personnel détaché, ainsi que les frais de déplacement.
- Les impôts et taxes représentent EUR 78 435 et comprennent la CVAE et la CFE et diverses taxes.

- Les dotations aux amortissements s'élèvent à EUR 146 035 contre EUR 125 609 pour l'exercice précédent.

Le résultat d'exploitation demeure bénéficiaire de EUR 180 218 en 2017 contre EUR 316 151 en 2016.

Le résultat financier devient bénéficiaire de EUR 83 en 2017 alors qu'il était déficitaire de EUR 499 en 2016.

Le résultat exceptionnel devient déficitaire de EUR 43 187 en 2017 contre un bénéfice de EUR 98 028 en 2016.

Après ajout de l'impôt sur les bénéfices et du forfait social sur participation de EUR 16 659, le résultat se traduit par un bénéfice net de EUR 153 773 contre EUR 336 824 pour l'exercice précédent.

L'effectif moyen de la société pour l'exercice 2017 a été de 71 salariés.

II - FRAIS GENERAUX EXCLUS DES CHARGES DEDUCTIBLES

Aucune charge n'étant rattachée au chapitre des frais somptuaires tels que définis à l'article 39-4 du code général des impôts, il n'y a pas eu de réintégration à ce titre.

III - FILIALES ET PARTICIPATIONS

La société ne détient aucune filiale.

IV- PROPOSITION D'AFFECTATION DU RÉSULTAT

Détermination du résultat distribuable

A l'issue de l'exercice 2017 votre société a dégagé un bénéfice distribuable constitué de :

Résultat de l'exercice 2017	EUR 153 773,22
Bénéfice distribuable	EUR 153 773,22

Affectation du résultat distribuable

Conformément à la loi et à nos statuts, nous vous proposons d'affecter comme suit le bénéfice distribuable :

Distribution de dividendes aux actionnaires pour un montant total de 153 773 €, correspondant à 61,51 € par action.

Le solde à affecter en report à nouveau.

V - RAPPEL DES DIVIDENDES ANTERIEUREMENT DISTRIBUES

Conformément aux dispositions de l'article 243 bis du Code Général des Impôts nous vous rappelons le montant des dividendes par action mis en distribution au titre des trois exercices précédents,

Exercice	Dividende Net	Eligible à l'abattement de 40%	Sans Abattement
2016	336 824 EUR soit 134,73 EUR par action	8 084,00 EUR	328 740,00 EUR
2015	134 750 EUR soit 53,90 EUR par action	3 234,00 EUR	131 516,00 EUR
2014	177 735 EUR soit 71,09 EUR par action	4 266,00 EUR	173 469,00 EUR

VI - EVENEMENTS IMPORTANTS SURVENUS DEPUIS LA CLOTURE DE L'EXERCICE

- HTP a renouvelé Nantes Métropole
- Démarrage d'une opération remise en peinture de containers pour I4S (345.000€)
- Poursuite du marché L2 Nord à Marseille (200.000€).

VII - EVOLUTION PREVISIBLE ET PERSPECTIVE D'AVENIR

Pour l'année 2018, H.T.P va continuer l'effort de recherche pour se diversifier, nouvelles offres de services notamment avec la RATP qui souhaite voir traiter ses concrétions calcaires, machine à chewing gum, machine à nettoyer les bâches, drone paint.

Les perspectives d'avenir moroses sont dues aux baisses de dotation de l'état aux collectivités. La SNCF et la RATP revoient aussi leurs budgets à la baisse.

VIII - CONVENTIONS VISÉES A L'ARTICLE L.227-10 DU CODE DE COMMERCE

Nous vous demandons de bien vouloir statuer sur le rapport spécial établi par le commissaire aux comptes, décrivant les conventions visées à l'article L 227-10 du Code de commerce et à l'article 17 des statuts de votre société.

IX - DETENTION DU CAPITAL DE LA SOCIÉTÉ

Le capital de votre société est détenu à :

- 97.60% par H.T.P. SARL
- 1.20% par Eric SAGUET
- 1.20% par Louis WIDERKEHR

Par ailleurs, nous vous rappelons que MR SAGUET Président de la société est également gérant des sociétés suivantes :

- HTP SARL
- HTP SUD
- HTP EST
- HTP CENTRE EST
- SOS SURFACE
- ALAIN ASSADA
- JEMCODE
- AEP
- CIEL VERT
- MELJEME SCI
- LEMON EFFECT
- BEAUTY SUN
- PARCOTOP.

X - CONTRÔLE ET DIRECTION DE LA SOCIÉTÉ

Le mandat du commissaire aux comptes comme ceux des membres du conseil de direction ne sont pas venus à expiration.

Le tableau des résultats des cinq derniers exercices est joint en annexe à ce rapport.

Nous allons maintenant vous donner toutes explications que vous désirez sur le bilan, le compte de résultat et l'annexe.

Telle est la teneur des résolutions que nous soumettons à votre approbation et sur lesquelles il vous appartient de statuer.

XI - DELAIS DE PAIEMENT

En application de l'article D.441-4 du code de Commerce, nous vous présentons dans le tableau de la décomposition à la date du 31 décembre 2017 du solde des dettes fournisseurs et clients par date d'échéance.



Fournisseurs

Au 31/12/2016 (j) en €	Dettes échues	Échéances à j+30	Échéances entre j+30 et j+45	Échéances entre j+46 et j+60	Échéances au- delà de j+60	Hors échéances	Total dettes fournisseurs
Frs d'exploitat°	143371	217 262	112 752	34 645			508 030
Frs d'immobilisat°							0
FNP						107 639	107 639
Autres							0
Total	143371	217 262	112 752	34 645		107 639	615 669

Au 31/12/2017 (j) en €	0 jour	1 à 30 jours	31 à 60 jours	61 à 90 jours	91 jours et +	Hors échéances	Total
Frs d'exploitat°	60131	139852	187310	38270	123322		548 885
Frs d'immobilisat°							0
FNP						55 547	55 547
Autres							0
Total	60131	139852	187310	38270	123322	55 547	604 432


Clients

Au 31/12/2017 (j) en €	0 jour	1 à 30 jours	31 à 60 jours	61 à 90 jours	91 jours et +	Hors échéances	Total
Clients	72021	492625	462111	89906	288976		1405639
FAE						109442	109442
Autres							0
Total	72021	492625	462111	89906	288976	109442	1515081

**XII - PRISE DE PARTICIPATION ET PRISE DE CONTROLE DANS DES SOCIETES
AYANT LEUR SIEGE SOCIAL EN France AU COURS DE L'EXERCICE**

Aucune prise de participation ou de contrôle n'a eu lieu au cours de l'exercice.

LE PRESIDENT
ERIC SAGUET



HTP SAS
20, rue Berthe Morisot
Lot n° 209
85220 HERBLAY
Tel. 01 34 37 19 00 - Fax 01 34 14 51 33
e-mail : htp.info@wanadoo.fr

HAUTE TECHNOLOGIE PLASTIQUE

Société par actions simplifiée
au capital de 37 500 €

Siège social : 20 rue Berthe Morisot - Lot 209
95220 HERBLAY

378 927 669 RCS PONTOISE

PROCES VERBAL DES DELIBERATIONS
DE L'ASSEMBLEE GENERALE
EN DATE DU 29 JUIN 2018

L'an deux mille dix huit,

Le vingt neuf Juin,

A dix sept heures.

Les associés de la société **HAUTE TECHNOLOGIE PLASTIQUE**, Société par actions simplifiée, se sont réunis en assemblée générale ordinaire annuelle au siège social situé 20 rue Berthe Morisot – Lot 209, 95220 HERBLAY, sur convocation faite par lettre remise en main propre à chaque associé.

Il a été établi une feuille de présence qui a été émarginée par chaque associé participant à l'assemblée en entrant en séance, tant en son nom personnel qu'en qualité de mandataire.

L'assemblée est présidée par Monsieur Eric Saguet, en sa qualité de Président de la société **HAUTE TECHNOLOGIE PLASTIQUE**.

Monsieur Louis Widerkehr est désigné comme secrétaire.

Monsieur Stéphane GRIFFON, commissaire aux comptes de la société, régulièrement convoqué, est excusé.

La feuille de présence, certifiée exacte par les membres du bureau, permet de constater que les associés présents ou ayant donné pouvoir possèdent la totalité des actions.

En conséquence, l'assemblée générale, est déclarée régulièrement constituée et peut valablement délibérer.



Le Président dépose sur le bureau et met à la disposition de l'assemblée :

- Les justificatifs des convocations régulières des associés,
- Une copie de la lettre de convocation du commissaire aux comptes,
- La feuille de présence et la liste des associés,
- L'inventaire et les comptes annuels comprenant le bilan, le compte de résultat et l'annexe, arrêtés au 31 décembre 2017,
- Le rapport de gestion du Président,
- Les rapports du commissaire aux comptes,
- Un exemplaire des statuts de la société,
- Le texte des résolutions soumises au vote de l'assemblée.

Le Président déclare que les documents visés ci-dessus ont été adressés aux associés ou tenus à leur disposition au siège social depuis la convocation de l'assemblée.

L'assemblée lui donne acte de cette déclaration.

Le Président rappelle ensuite que l'assemblée est appelée à délibérer sur l'ordre du jour suivant :

- Rapport de gestion du Président,
- Rapport sur les comptes annuels du Commissaire aux Comptes,
- Approbation des comptes de l'exercice clos le 31 DECEMBRE 2017 et quitus au Conseil de Direction,
- Rapport spécial du Commissaire aux Comptes sur les conventions visées à l'article L 227-10 du Code de Commerce et approbation desdites conventions,
- Questions diverses,
- Pouvoirs pour l'accomplissement des formalités.

Le Président présente à l'assemblée les comptes de l'exercice écoulé, son rapport de gestion et le rapport général du commissaire aux comptes.

Puis le Président déclare la discussion ouverte.

Personne ne demandant plus la parole, le Président met successivement aux voix les résolutions suivantes :

tz WL

PREMIERE RESOLUTION

L'Assemblée Générale, après avoir entendu le rapport de gestion du Président et le rapport général du Commissaire aux Comptes, approuve l'inventaire et les comptes annuels, à savoir le bilan, le compte de résultat et l'annexe arrêtés le **31 DECEMBRE 2017**, tels qu'ils lui ont été présentés, ainsi que les opérations traduites dans ces comptes et résumées dans ces rapports.

En conséquence, l'assemblée donne au dirigeant *quitus* de l'exécution de son mandat pour l'exercice écoulé.

Cette résolution est adoptée à l'unanimité.

DEUXIEME RESOLUTION

L'Assemblée Générale décide d'affecter le résultat de l'exercice s'élevant à **153.773 €** de la manière suivante :

- distribution de dividendes aux actionnaires pour un montant total de 153 773 €,
Correspondant à 61,51 € par action.
Les dividendes seront mis en paiement le 30 Septembre 2018.
- le solde soit 0.22 € est affecté au compte de report à nouveau, après affectation le compte de report à nouveau s'élève à 491 710,91 €.

Afin de nous conformer aux dispositions de l'article 243 bis du Code Général des Impôts, nous vous rappelons que les dividendes distribués au titre des trois exercices précédents, et l'avoir fiscal correspondant, ont été (en euros par action) les suivants :

Exercice	Dividende Net	Eligible à l'abattement de 40%	Sans Abattement
2016	336 824 EUR soit 134,73 EUR par action	8 084,00 EUR	328 740,00 EUR
2015	134 750 EUR soit 53,90 EUR par action	3 234,00 EUR	131 516,00 EUR
2014	177 735 EUR soit 71,09 EUR par action	4 266,00 EUR	173 469,00 EUR

Cette résolution est adoptée à l'unanimité.

TROISIEME RESOLUTION

L'Assemblée Générale, après avoir entendu la lecture du rapport spécial du Commissaire aux Comptes sur les conventions visées à l'article 227-10 du Code de Commerce et statuant sur ce rapport, approuve successivement chacune des conventions qui y sont mentionnées.

Cette résolution est adoptée à l'unanimité.

QUATRIEME RESOLUTION – RENOUELEMENT MANDAT

tu

L'assemblée générale décide de renouveler le mandat, pour une durée de 6 ans aux fonctions de commissaire aux comptes titulaire de Monsieur Stéphane Griffon, établi à Joinville le Pont 21 rue Aristide Briand (94340) et de nommer pour une durée de 6 ans, Mr ROUGAGNOU Arnaud, né le 22 novembre 1973 à NEUILLY SUR SEINE (92), de nationalité Française, établi 6, boulevard Bineau 92300 LEVALLOIS PERRET, en qualité de commissaire aux comptes suppléant.

CINQUIEME RESOLUTION – POUVOIRS


L'Assemblée générale donne tous pouvoirs au Président et au porteur d'une copie ou d'un extrait du présent procès-verbal des délibérations pour remplir toutes formalités légales consécutives à l'adoption des résolutions qui précèdent.

Cette résolution est adoptée à l'unanimité.

L'ordre du jour étant épuisé et personne ne demandant plus la parole, le Président déclare la séance levée à 17h30.

De tout ce que dessus, il a été dressé le présent procès-verbal qui, après lecture, a été signé par les membres du bureau.

Monsieur Eric SAGUET
Président



HTP SARL
20, rue Berthe Morisot
Lot n°209
95220 HERBLAY
Tél. 01 34 37 19 90 - Fax. 01 34 14 51 33
e-mail : htp.info@wanadoo.fr

Monsieur Louis Widerkehr
Associé

