



RCS : MEAUX
Code greffe : 7701

Documents comptables

REGISTRE DU COMMERCE ET DES SOCIETES

Le greffier du tribunal de commerce de MEAUX atteste l'exactitude des informations transmises ci-après

Nature du document : Documents comptables (B-S)

Numéro de gestion : 2001 B 01183
Numéro SIREN : 439 905 837
Nom ou dénomination : CELESTE

Ce dépôt a été enregistré le 31/07/2017 sous le numéro de dépôt 7762



AUDIT

37 bis, rue du Général Leclerc
92442 Issy les Moulineaux Cedex
Tél. : 01 40 93 07 97
Fax : 01 40 93 00 25
www.groupe3c.com

REÇU LE
2016 12 31
GREFFE DU TRIBUNAL DE COMMERCE DE MEAUX
N° de Répertoire :


AJ 7762

CELESTE

Société par Actions Simplifiée
Au capital de 169 764 €
Siège social : 20 rue Albert Einstein
Cité Descartes
77420 CHAMPS SUR MARNE
439 905 837 MEAUX

RAPPORTS DU COMMISSAIRE AUX COMPTES

SUR LES COMPTES ANNUELS DE L'EXERCICE CLOS LE 31 DECEMBRE 2016




AUDIT

37 bis, rue du Général Leclerc
92442 Issy-les-Moulineaux Cedex
TÉL. : 01 40 93 07 97
Fax : 01 40 93 00 25
www.groupe3c.com

CELESTE

Société par Actions Simplifiée
Au capital de 169 764 €
Siège social : 20 rue Albert Einstein
Cité Descartes
77420 CHAMPS SUR MARNE
439 905 837 MEAUX

RAPPORT DU COMMISSAIRE AUX COMPTES
SUR LES COMPTES ANNUELS DE L'EXERCICE CLOS LE 31 DECEMBRE 2016



AUDIT

37 bis, rue du Général Lederc
92442 Issy-les-Moulineaux Cedex
Tél. : 01 40 93 07 97
Fax : 01 40 93 00 25
www.groupe3c.com

CELESTE

Société par Actions Simplifiée
Au capital de 169 764 €
Siège social : 20 rue Albert Einstein
Cité Descartes
77420 CHAMPS SUR MARNE

439 905 837 MEAUX

RAPPORT DU COMMISSAIRE AUX COMPTES SUR LES COMPTES ANNUELS DE L'EXERCICE CLOS LE 31 DECEMBRE 2016

En exécution de la mission qui nous a été confiée par l'Assemblée Générale du 24 avril 2014, nous vous présentons notre rapport relatif à l'exercice clos le 31 décembre 2016, sur :

- le contrôle des comptes annuels de la société «CELESTE», tels qu'ils sont joints au présent rapport ;
- la justification de nos appréciations ;
- les vérifications spécifiques et les informations prévues par la loi.

Les comptes annuels ont été arrêtés par le Président. Il nous appartient, sur la base de notre audit, d'exprimer une opinion sur ces comptes.

I. OPINION SUR LES COMPTES ANNUELS

Nous avons effectué notre audit selon les normes d'exercice professionnel applicables en France ; ces normes requièrent la mise en œuvre de diligences permettant d'obtenir l'assurance raisonnable que les comptes annuels ne comportent pas d'anomalies significatives. Un audit consiste à vérifier, par sondages ou au moyen d'autres méthodes de sélection, les éléments justifiant des montants et informations figurant dans les comptes annuels. Il consiste également à apprécier les principes comptables suivis, les estimations significatives retenues et la présentation d'ensemble des comptes. Nous estimons que les éléments que nous avons collectés sont suffisants et appropriés pour fonder notre opinion.

Nous certifions que les comptes annuels sont, au regard des règles et principes comptables français, réguliers et sincères et donnent une image fidèle du résultat des opérations de l'exercice écoulé ainsi que de la situation financière et du patrimoine de la société à la fin de cet exercice.

II. JUSTIFICATION DES APPRECIATIONS

En application des dispositions de l'article L.823-9 du Code de Commerce, les appréciations auxquelles nous avons procédé, pour émettre l'opinion ci-dessus, portant notamment sur les principes comptables suivis et les estimations significatives retenues pour l'arrêté des comptes, ainsi que leur présentation d'ensemble, n'appellent pas de commentaire particulier.

III. VERIFICATIONS ET INFORMATIONS SPECIFIQUES

Nous avons également procédé, conformément aux normes d'exercice professionnel applicables en France, aux vérifications spécifiques prévues par la loi.

Nous n'avons pas d'observation à formuler sur la sincérité et la concordance avec les comptes annuels des informations données dans le rapport de gestion du Président et dans les documents adressés aux associés sur la situation financière et les comptes annuels

Fait à Issy les Moulineaux,
le 15 juin 2017



Société 3C AUDIT
Représentée par M. Frédéric PRAT



Comptes annuels

SAS CELESTE

Comptes annuels

Bilan actif

SAS CELESTE

N° SIRET : 43990583700035

Au : 31/12/2016

* Mission de Présentation-Voir le rapport de l'Expert Comptable

Actif		Exercice			Exercice précédent		
		Montant brut	Amort. ou Prov.	Montant net	au : 31/12/2015		
Capital souscrit non appelé							
Actif immobilisé	Immobilisations incorporelles	Frais d'établissement	90 942	78 686	12 256	30 444	
		Frais de développement	6 375	3 187	3 187	5 312	
		Concessions, brevets et droits similaires	962 231	263 055	699 176	724 399	
		Fonds commercial (1)					
		Autres immobilisations incorporelles					
		Immobilisations incorporelles en cours					
		Avances et acomptes					
		TOTAL	1 059 548	344 928	714 619	760 156	
		Immobilisations corporelles	Terrains				
			Constructions				
	Inst. techniques, mat. out. industriels		499 001	70 010	428 990	262 114	
	Autres immobilisations corporelles		10 473 779	2 680 086	7 793 692	5 454 383	
	Immobilisations en cours		289 170		289 170		
	Avances et acomptes						
	TOTAL	11 261 950	2 750 097	8 511 853	5 716 497		
	Immobilisations financières	Participations évaluées par équivalence					
		Autres participations	570 000		570 000	570 000	
		Créances rattachées à des participations	1 649 388		1 649 388	1 449 186	
		Titres immob. de l'activité de portefeuille					
		Autres titres immobilisés					
		Prêts					
	Autres immobilisations financières	359 889		359 889	354 832		
	TOTAL	2 579 277		2 579 277	2 374 019		
Total de l'actif immobilisé		14 900 777	3 095 026	11 805 750	8 850 672		
Actif circulant	Stocks	Matières premières, approvisionnements					
		En cours de production de biens					
		En cours de production de services					
		Produits intermédiaires et finis					
		Marchandises					
		TOTAL					
		Avances et acomptes versés sur commandes				82 933	
		Créances	Clients et comptes rattachés	2 080 408	218 288	1 862 119	1 420 669
			Autres créances	1 727 488		1 727 488	1 035 367
			Capital souscrit et appelé, non versé				
	TOTAL	3 807 896	218 288	3 589 607	2 456 037		
	Événements	Valeurs mobilières de placement	27 717		27 717	27 717	
		(dont actions propres :)					
		Instruments de trésorerie					
	Disponibilités	1 035 993		1 035 993	2 033 897		
	TOTAL	1 063 710		1 063 710	2 061 614		
	Charges constatées d'avance	1 065 805		1 065 805	900 281		
Total de l'actif circulant		5 937 413	218 288	5 719 124	5 500 866		
Frais d'émission d'emprunts à étaler							
Primes de remboursement des emprunts							
Écarts de conversion actif							
TOTAL DE L'ACTIF		20 838 190	3 313 315	17 524 874	14 351 539		
Renvois :	(1) Dont droit au bail						
	(2) Dont part à moins d'un an (brut) des immobilisations financières			1 649 388	1 449 186		
	(3) Dont créances à plus d'un an (brut)						
Clause de réserve de propriété	Immobilisations		Stocks		Créances clients		

Bilan passif

SAS CELESTE

Au: 31/12/2016

* Mission de Présentation-Voir le rapport de l'Expert Comptable

Passif		Exercice	Exercice précédent	
Capitaux propres	Capital (dont versé: 169 764)	169 764	169 764	
	Primes d'émission, de fusion, d'apport	2 478 212	2 478 212	
	Ecarts de réévaluation			
	Ecarts d'équivalence			
	Réserves			
	Réserve légale	16 976	16 976	
	Réserves statutaires			
	Réserves réglementées			
	Autres réserves			
	Report à nouveau	3 775 614	2 638 796	
Résultats antérieurs en instance d'affectation				
Résultat de la période (bénéfice ou perte)	1 403 293	1 136 817		
Situation nette avant répartition	7 843 860	6 440 566		
Subvention d'investissement				
Provisions réglementées				
	Total	7 843 860	6 440 566	
Aut. fonds propres	Titres participatifs			
	Avances conditionnées			
	Total			
Provisions	Provisions pour risques	15 043	24 185	
	Provisions pour charges			
	Total	15 043	24 185	
Dettes	Emprunts et dettes assimilées			
	Emprunts obligataires convertibles			
	Autres emprunts obligataires			
	Emprunts et dettes auprès des établissements de crédit (2)	6 096 582	4 889 503	
	Emprunts et dettes financières divers (3)	383 743	240 734	
		Total	6 480 326	5 130 238
	Avances et acomptes reçus sur commandes (1)		27 871	
	Dettes fournisseurs et comptes rattachés	2 284 019	1 983 140	
	Dettes fiscales et sociales	767 375	612 867	
	Dettes sur immobilisations et comptes rattachés	20 198		
Autres dettes	2 702	5 553		
Instruments de trésorerie				
	Total	3 074 295	2 601 561	
Produits constatés d'avance	111 350	127 117		
	Total des dettes et des produits constatés d'avance	9 665 971	7 886 787	
Écarts de conversion passif				
	TOTAL DU PASSIF	17 524 874	14 351 539	
	Crédit-bail immobilier			
	Crédit-bail mobilier	1 827 062	1 614 321	
	Effets portés à l'escompte et non échus			
	Dettes et produits constatés d'avance, sauf (1), à plus d'un an	5 359 730	4 517 963	
	à moins d'un an	4 306 240	3 340 953	
Renvois: (2) dont concours bancaires courants et soldes créditeurs de banques				
(3) dont emprunts participatifs				



Compte de résultat

SAS CELESTE

Périodes 01/01/2015 31/12/2015 Durées 12 mois
01/01/2016 31/12/2016 12 mois

* Mission de Présentation-Voir le rapport de l'Expert Comptable

		France	Exportation	Total	Exercice précédent
Produits d'exploitation	Ventes de marchandises	471 119		471 119	426 285
	Production vendue : - Biens				
	- Services	16 082 950		16 082 950	13 352 307
	Chiffre d'affaires net	16 554 070		16 554 070	13 778 592
	Production stockée				
	production immobilisée				
	Produits nets partiels sur opérations à long terme				
	Subventions d'exploitation				3 047
Reprises sur amortissements et provisions, transferts de charges			43 779		
Autres produits			69	391	
	Total			16 597 919	13 782 031
Charges d'exploitation	Marchandises Achats			85 751	29 051
	Variation de stocks				
	Matières premières et autres approvisionnements Achats		3		-5 910
	Variation de stocks				
	Autres achats et charges externes (3)			10 594 851	8 956 029
	Impôts, taxes et versements assimilés			329 380	237 819
	Salaires et traitements			1 823 285	1 635 397
	Charges sociales			831 305	711 971
	Dotations amortissements	- sur immobilisations		908 563	638 763
	d'exploitation provisions	- sur actif circulant		100 594	131 575
	- pour risques et charges		15 043	24 185	
Autres charges			54 147	3 414	
	Total			14 742 927	12 362 297
	Résultat d'exploitation	A		1 854 992	1 419 734
Charges courantes	Bénéfice attribué ou perte transférée	B			
	Perte supportée ou bénéfice transféré	C			
Produits financiers	Produits financiers de participations (4)				
	Produits financiers d'autres valeurs mobilières de placement et créances d'actif immobilisé (4)				732
	Autres intérêts et produits assimilés (4)			34 676	27 584
	Reprises sur provisions, transferts de charges				
	Différences positives de change				
Produits nets sur cessions de valeurs mobilières de placement					
	Total			34 676	28 316
Charges financières	Dotations financières aux amortissements et provisions				
	Intérêts et charges assimilées (5)			127 137	114 754
	Différences négatives de change				
	Charges nettes sur cessions de valeurs mobilières de placement				
	Total			127 137	114 754
	Résultat financier	D		-92 461	-86 437
	RÉSULTAT COURANT AVANT IMPÔT (± A ± B - C ± D)	E		1 762 530	1 333 296



Compte de résultat

SAS CELESTE

Périodes 01/01/2015 31/12/2015 Durées 12 mois
01/01/2016 31/12/2016 12 mois

* Mission de Présentation-voir le rapport de l'Expert Comptable

		Total	Exercice précédent
Produits exceptionnels	Produits exceptionnels sur opérations de gestion	24 759	32 754
	Produits exceptionnels sur opérations en capital	1 490 806	945 093
	Reprises sur provisions et transferts de charge		
	Total	1 515 565	977 848
Charges exceptionnelles	Charges exceptionnelles sur opérations de gestion	141 269	5 809
	Charges exceptionnelles sur opérations en capital	1 497 734	947 014
	Dotations exceptionnelles aux amortissements et provisions		
	Total	1 639 004	952 824
Résultat exceptionnel		F	
		-123 438	25 023
Participation des salariés aux résultats		G	
Impôt sur les bénéfices		H	
		235 799	221 503
BÉNÉFICE OU PERTE (± E ± F - G - H)		1 403 293	1 136 817
Renvois			
(1) Dont	produits d'exploitation afférents à des exercices antérieurs incidence après impôt des corrections d'erreurs		
(2) Dont	charges d'exploitation afférentes à des exercices antérieurs incidence après impôt des corrections d'erreurs	24 186	
(3) Y compris	- redevances de crédit-bail mobilier - redevances de crédit-bail immobilier	978 248	782 020
(4) Dont	produits concernant les entités liées		
(5) Dont	intérêts concernant les entités liées		



SAS CELESTE

**Annexe aux comptes
annuels**

Date de clôture : *31/12/2016*

Table des matières

1	Faits caractéristiques de l'exercice	3
1.1	Événements principaux	3
1.2	Principes, règles et méthodes comptables	3
2	Informations relatives aux postes du bilan et du compte de résultat	4
2.1	Actif immobilisé	4
2.1.1	État de l'actif immobilisé (brut)	5
2.1.2	Amortissements de l'actif immobilisé	6
2.1.3	Précisions sur certains éléments de l'actif immobilisé.	7
2.1.4	Informations relatives aux filiales et participations	8
2.2	Actif circulant	8
2.2.1	Actif circulant / dépréciations	9
2.2.2	Charges constatées d'avance et écarts de conversion actif	9
2.3	Capitaux propres	10
2.3.1	Capital social	10
2.3.2	Variation des capitaux propres	11
2.4	Passifs et provisions	11
2.4.1	Provisions	11
2.4.2	Précisions sur d'autres dettes	11
2.5	État des échéances des créances et des dettes à la clôture de l'exercice	12
2.6	Compte de résultat	14
2.6.1	Ventilation du chiffre d'affaires	14
2.6.2	Précisions sur la nature, le montant et le traitement de certaines charges et produits	14
3	Informations relatives à la fiscalité	15
3.1	Informations relatives au régime fiscal	15
3.2	Impôt sur les bénéfices	15
3.2.1	Ventilation	15
3.2.2	Autres informations spécifiques	15
3.2.3	Crédit d'impôt compétitivité emploi (CICE)	16
4	Informations au titre des opérations réalisées avec des parties liées	17
5	Informations relatives aux opérations et engagements hors bilan	18
5.1	Engagements financiers donnés et reçus	19
5.2	Engagements pris en matière de crédit-bail	19
6	Informations relatives à l'effectif	20

1 Faits caractéristiques de l'exercice

1.1 Evénements principaux

Aucun événement ni fait significatif ne sont survenus au cours de l'exercice.

1.2 Principes, règles et méthodes comptables

Les comptes annuels ont été arrêtés conformément aux dispositions du code de commerce et du règlement ANC 2014-03.

2 Informations relatives aux postes du bilan et du compte de résultat

2.1 Actif immobilisé

A leur date d'entrée dans le patrimoine de l'entité, la valeur des actifs est déterminée dans les conditions suivantes :

- Les actifs acquis à titre onéreux sont comptabilisés à leur coût d'acquisition ;
- Les actifs produits par l'entité sont comptabilisés à leur coût de production ;
- Les actifs acquis à titre gratuit sont comptabilisés à leur valeur vénale ;
- Les actifs acquis par voie d'échange sont comptabilisés à leur valeur vénale.

Les subventions obtenues le cas échéant pour l'acquisition ou la production d'un bien (actif non financier) sont sans incidence sur le calcul du coût des biens financés

2.1.1 État de l'actif immobilisé (brut)

	Immobilisations	Début de l'exercice	Augmentations	Diminutions	Valeur fin exercice
Incorporelles	Frais d'établissement et de développement - TOTAL I	97 317	-	-	97 317
	Autres postes d'immobilisations incorporelles - TOTAL II	899 256	62 975	-	962 231
Corporelles	Terrains	-	-	-	-
	Construction sur sol propre	-	-	-	-
	Construction sur sol d'autrui	-	-	-	-
	Inst. gales, agencés et am. des constructions	-	-	-	-
	Installations techniques, matériel et outillage industriels	301 400	197 602	-	499 001
	Installations générales, agencements, aménagements divers	5 943 814	2 796 908	-	8 740 722
	Matériel de transport	-	304	-	304
	Matériel de bureau et mobilier informatique	1 421 329	311 424	-	1 732 753
	Emballages récupérables et divers	-	-	-	-
	Immobilisations corporelles en cours	-	289 170	-	289 170
	Avances et acomptes	-	-	-	-
TOTAL III		7 666 543	3 595 408		11 261 951
Financière	Participations évaluées par équivalence	-	-	-	-
	Autres participations	2 019 187	501 024	300 823	2 219 388
	Autres titres immobilisés	-	-	-	-
	Prêts et autres immobilisations financières	354 833	5 057	-	359 889
TOTAL IV		2 374 019	506 081	300 823	2 579 277
TOTAL GÉNÉRAL (I+II+III+IV)		11 037 136	4 164 461	300 823	14 900 777

2.1.2 Amortissements de l'actif immobilisé

SITUATIONS ET MOUVEMENTS DE L'EXERCICE DES AMORTISSEMENTS					
IMMOBILISATIONS AMORTISSABLES	Montant des amortissements au début de l'exercice	Augmentations : dotations de l'exercice	Diminutions : amortissements afférents aux éléments sortis de l'actif et reprises	Montant des amortissements à la fin de l'exercice	
Frais d'établissement et de développement - TOTAL I	81 560	20 313	-	81 874	
Autres immobilisations incorporelles - TOTAL II	174 857	98 198	-	263 055	
Terrains	-	-	-	-	
Constructions	Sur sol propre	-	-	-	
	Sur sol d'autrui	-	-	-	
	Inst. Générales, agencements et aménagements des constructions	-	-	-	
Installations techniques, matériel et outillage industriels	39 286	30 725	-	70 011	
Autres immobilisations corporelles	Inst. Générales, agencements, aménagements divers	821 781	563 499	-	1 385 280
	Matériel de transport	-	301	-	301
	Matériel de bureau et informatique, mobilier	1 088 979	205 527	-	1 294 506
	Emballages récupérables et divers	-	-	-	-
TOTAL III	1 950 046	800 052	-	2 750 098	
TOTAL GÉNÉRAL (I+II+III)	2 186 463	908 561	-	3 095 027	

2.1.2.1 Durées d'amortissement

<i>Types d'immobilisations</i>	<i>Mode</i>	<i>Durée</i>
<i>Installations à caractère spécifique</i>	<i>Linéaire</i>	<i>10 à 20 ans</i>
<i>Matériel et outillage</i>	<i>Linéaire</i>	<i>5 ans</i>
<i>Installations générales</i>	<i>Linéaire</i>	<i>5 à 20 ans</i>
<i>Matériel de transport</i>	<i>Linéaire</i>	<i>1 an</i>
<i>Matériel de bureau & informatique</i>	<i>Linéaire</i>	<i>3 à 10 ans</i>
<i>Mobilier de bureau</i>	<i>Linéaire</i>	<i>5 à 10 ans</i>

2.1.3 Précisions sur certains éléments de l'actif immobilisé.

2.1.3.1 Frais d'établissement

Les frais d'établissement d'un montant de 97 317 € correspondent pour 90 942 € à des frais d'augmentation de capital du 23 août 2012 (frais de conseils) et pour 6 375 € à des frais de recherche et développement.
Ils sont amortis sur 5 ans.

2.1.4 Informations relatives aux filiales et participations

A. Renseignements détaillés concernant les filiales et participations

Filiales (+ de 50 % capital détenu).	Capital	Quote-part %	Valeurs comptables des titres détenus		CA Hors taxes	Prêts/avances non remboursés
	Rés. et report avant affect.		Dividendes	Brute	Nette	Résultats
MARILYN SAS 20 av. Albert Einstein 77420 Champs-sur-Marne	560 000 (243 582)	100%	560 000	560 000	1 164 718 46 099	1 017 095
Observation :						
CELESTE FIBRE SAS 20 av. Albert Einstein 77420 Champs-sur-Marne	10 000 21 446	100%	10 000	10 000	1 624 701 26 483	601 473
Observation :						

Participations (10 à 50% capital détenu)	Capital	Quote-part %	Valeurs comptables des titres détenus		CA Hors taxes	Prêts/avances non remboursés
	Rés. et report avant affect.		Dividendes	Brute	Nette	Résultats
Observation : NEANT						

2.2 Actif circulant

2.2.1 Actif circulant / dépréciations

2.2.1.1 Tableau des dépréciations de l'actif

Rubriques (a)	Situations et mouvements (b)			
	A	B	C	D
	Dépréciations au début de l'exercice	Augmentations : dotations de l'exercice	Diminutions : reprises de l'exercice	Dépréciations à la fin de l'exercice (c)
Stocks	-	-	-	-
Créances	131 575	100 594	13 881	218 289
Autres	-	-	-	-
TOTAL	131 575	100 594	13 881	218 289

La dotation de l'exercice concerne les provisions pour dépréciation sur créances douteuses.

2.2.2 Charges constatées d'avance et écarts de conversion actif

2.2.2.1 Charges constatées d'avance

Nature	Montants		
	Exploitation	Financier	Exceptionnel
Achats de prestations de services	990 483		
Sous-traitance	5 961		
Crédit-bail mobilier	39 483		
Maintenance	29 878		
TOTAL	1 065 805		

2.3 Capitaux propres

2.3.1 Capital social

<i>Il n'y a pas eu de changement au cours de l'exercice, ou les mouvements de l'exercice sont décrits ci-après :</i>	<i>Nombre d'actions</i>	<i>Valeur en capital</i>
<i>Position début de l'exercice</i>	42 441	169 764 €
<i>Mouvements :</i>		
.....		
<i>Position fin de l'exercice</i>	42 441	169 764

Le capital est composé de 5 441 actions de préférence dites de catégorie B et de 37 000 de catégorie O c'est-à-dire ordinaire.

2.3.2 Variation des capitaux propres

<i>Libellés</i>	<i>N-1</i>	<i>+</i>	<i>-</i>	<i>N</i>
<i>Capital</i>	169 764	-	-	169 764
<i>Réserves, primes et écarts</i>	2 495 188	-	-	2 495 188
<i>Report à nouveau</i>	2 638 797	1 136 818	-	3 775 614
<i>Résultat</i>	1 136 818	266 476	-	1 403 294
<i>Subventions d'investissement</i>	-	-	-	-
<i>Provisions réglementées</i>	-	-	-	-
<i>Autres</i>	-	-	-	-
TOTAL	6 440 567	1 403 294	-	7 943 861

2.4 Passifs et provisions

2.4.1 Provisions

Rubriques (a)	Situations et mouvements (b)			
	A	B	C	D
	<i>Provisions au début de l'exercice</i>	<i>Augmentations : dotations de l'exercice</i>	<i>Diminution : Reprise de l'exercice</i>	<i>Provisions à la fin de l'exercice (C)</i>
<i>Provisions réglementées</i>	-	-	-	-
<i>Provisions pour risques</i>	-	-	-	-
<i>Provisions pour charges</i>	24 185	15 043	24 185	15 043
TOTAL	24 185	15 043	24 185	15 043

La provision pour risque liée à l'Urssaf a été reprise sur l'exercice. Au 31/12/2016, il a été provisionné un risque lié au contrôle fiscal de 15 043 €.

2.4.1.1 Provisions pour engagements de retraite et avantages assimilés

Compte tenu de l'âge moyen des effectifs de la société CELESTE et du « turnover » constaté ; la provision pour indemnités de départs à la retraite n'est pas significative et par conséquent, aucune provision n'a été constatée dans les comptes.

2.4.2 Précisions sur d'autres dettes

2.4.2.1 Produits constatés d'avance

Libellé	Date période		Montants		
	Début	Fin	Exploitation	Financier	Exceptionnel
<i>Prestations de services IRU</i>	2014	2024	111 350		

2.5 État des échéances des créances et des dettes à la clôture de l'exercice

ETAT DES CREANCES		Montant brut	À 1 an au plus	À plus d'un an	
DE L'ACTIF IMMOBILISÉ	Créances rattachées à des participations	1 649 388	1 649 388	-	
	Prêts	-	-	-	
	Autres immobilisations financières	359 889	-	359 889	
DE L'ACTIF CIRCULANT	Clients douteux ou litigieux	241 085	241 085	-	
	Autres créances clients	1 839 323	1 839 323	-	
	Créance représentative de titre prêtés ou remis en garantie*	Provisions pour dépréciation antérieurement constituée*	-	-	-
	Personnel et comptes rattachés	-	-	-	
	Sécurité sociale et autres organismes sociaux	-	-	-	
	État et autres collectivités publiques	Impôts sur les bénéfices	366 861	366 861	-
		Taxe sur la valeur ajoutée	286 344	286 344	-
		Autres impôts, taxes et versements assimilés	-	-	-
		Divers	-	-	-
	Groupe et associés	974 432	974 432	-	
	Débiteurs divers (dont créances relatives à des opérations de pension de titres)	99 851	99 851	-	
Charges constatées d'avance	1 065 806	1 065 806	-		
TOTAL		6 882 960	6 523 091	359 889	

Prêts Accordés en cours d'exercice	-
Remboursements obtenus en cours d'exercice	-

ÉTAT DES DETTES		Montant brut	A 1 an au plus	A + d'1 an et 5 ans au +	A + de 5 ans
Emprunts obligataires convertibles		-	-	-	-
Autres emprunts obligataires		-	-	-	-
Emprunts et dettes auprès des établissements de crédit	à 1 an maximum à l'origine	2 007 751	425 251	1 582 500	-
	à plus d'1 an à l'origine	3 879 556	542 903	542 903	233 349
Emprunts et dettes financières divers		281 737	15 995	265 743	-
Fournisseurs et comptes rattachés		2 284 019	2 284 019	-	-
Personnel et comptes rattachés		130 442	130 442	-	-
Sécurité sociale et autres organismes sociaux		146 377	146 377	-	-
État et autres collectivités publiques	Impôts sur les bénéfices	-	-	-	-
	Taxe sur la valeur ajoutée	420 880	420 880	-	-
	Obligations cautionnées	-	-	-	-
	Autres impôts, taxes et assimilés	69 677	69 677	-	-
Dettes sur immobilisations et comptes rattachés		20 198	20 198	-	-
Groupe et associés		102 006	102 006	-	-
Autres dettes (dont relatives à des opérations de pension de titres)		2 703	2 703	-	-
Dettes représentative de titres empruntés ou remis en garantie		209 277	130 492	78 785	-
Produits constatés d'avance		111 350	15 300	61 200	34 850
TOTAL		9 666 971	4 306 241	5 091 532	268 199

Emprunts souscrits en cours d'exercice	2 000 000
Emprunts remboursés en cours d'exercice	792 597
Montant des divers emprunts et dettes contractés auprès des associés personnes physique à la clôture	-

2.6 Compte de résultat

2.6.1 Ventilation du chiffre d'affaires

	<i>France</i>	<i>Export et communautaire</i>	<i>Total</i>
<i>Ventes marchandises</i>	471 120	-	471 120
<i>Production vendues :</i>	-	-	-
- <i>Biens</i>			
- <i>Services</i>	16 082 950	-	16 082 950
<i>Chiffre d'affaires net</i>	16 554 070	-	16 554 070

2.6.2 Précisions sur la nature, le montant et le traitement de certaines charges et produits

Honoraires des commissaires aux comptes

	<i>CAC 1</i>	<i>CAC 2</i>
<i>Au titre de la mission de contrôle légal des comptes</i>	11 280 €	/
<i>Au titre d'autres prestations</i>	/	/
<i>Honoraires totaux</i>	11 280 €	

3 Informations relatives à la fiscalité

3.1 Impôt sur les bénéfices

3.1.1 Ventilation

		Résultat courant	Résultat exceptionnel
Résultat avant impôts		1 762 531	-123 438
Impôt au taux de :	-33,1/3%	235 799	-
Impôt sur PVL		-	-
Résultat après impôts		1 526 732	-123 438

Méthode employée :

Les corrections fiscales ont été reclassées selon leur nature en résultat courant et résultat exceptionnel.

3.1.2 Autres informations spécifiques

— Société intégrée fiscalement

La société a opté pour le régime d'intégration fiscale des groupes de sociétés prévu aux articles 223 A à 223 U du Code Général des Impôts.

Le périmètre d'intégration fiscale comprend pour l'exercice 2016 :

- Société Mère intégrante : SAS CELESTE
- Société filiale intégrée : SAS MARILYN
- Société filiale intégrée : SAS CELESTE FIBRE à compter de cet exercice

La convention retenue pour la répartition de l'impôt prévoit que les charges d'impôts sont supportées par les sociétés comme en l'absence d'intégration fiscale.

Les économies d'impôts réalisées par le groupe sont conservées chez la société mère et sont considérées comme un gain immédiat.

— Crédit d'impôt recherche

Au titre des dépenses de recherche et de développement engagées, la société CELESTE bénéficie au titre de l'année 2016 d'un crédit d'impôt en faveur de la recherche de 196 873 € et de 48 869 € au titre de l'innovation.

3.1.3 Crédit d'impôt compétitivité emploi (CICE)

Le CICE (Crédit d'impôt compétitivité emploi) comptabilisé dans les comptes de notre entité à la clôture de l'exercice s'élève à 60 826 €.

Au compte de résultat, notre entité a retenu la comptabilisation du CICE en diminution des charges de personnel (charges sociales). Au bilan, il a été imputé en Autres créances.

Ce « produit » correspond au crédit d'impôt qui va être demandé à l'occasion de la déclaration du solde de l'impôt société.

Il traduit le droit au CICE acquis par notre entité relatif aux rémunérations éligibles comptabilisées dans l'exercice.

Le CICE a permis notamment de participer partiellement au financement en matière de reconstitution de notre fonds de roulement.

4 Informations au titre des opérations réalisées avec des parties liées

4.1 Créances et dettes avec les entreprises liées

	2016	2015
	En Euros	En Euros
Créances rattachées à des participations	1 649 388	1 449 187
Clients et comptes rattachés	136 988	146 394
Autres créances - Compte courant	974 432	682 439
TOTAL	2 760 809	2 278 020

	2016	2015
	En Euros	En Euros
Fournisseurs et comptes rattachés	862 093	666 482
Autres dettes - Compte courant	102 006	11 095
TOTAL	964 099	677 577

4.2 Charges et produits d'exploitation avec les entreprises liées

	2016
Charges avec les entreprises liées	En Euros
Achats de prestations de services	1 374 755
Locations immobilières et charges locatives	631 238
Honoraires	390 744
Impôts et taxes	134 185
TOTAL	2 530 921

	2016
Produits avec les entreprises liées	En Euros
Chiffre d'affaires HT	521 413
TOTAL	521 413

5 Informations relatives aux opérations et engagements hors bilan

5.1 Engagements financiers donnés et reçus

5.1.1 Engagements reçus

La société CELESTE MANAGEMENT s'est portée caution solidaire de l'emprunt de 826 K€ souscrit en 2012 auprès de la HSBC à hauteur de 60% de l'encours du crédit. BPI a garanti 20% de l'emprunt et la Région Ile-de-France 20%.

Le prêt souscrit le 2 octobre 2014 pour 1 000 K€ auprès de BPI France bénéficie d'une garantie au titre du Fonds National de garantie pour les prêts de renforcement de Haut de Bilan à hauteur de 60% de l'encours du crédit.

La société CELESTE MANAGEMENT s'est portée caution solidaire de l'emprunt de 1 000 K€ souscrit en 2015 auprès de BNP PARIBAS à hauteur de 30% du crédit.

La société CELESTE MANAGEMENT s'est portée caution solidaire de l'emprunt de 1000 K€ souscrit en 2016 auprès de le BNP PARIBAS à hauteur de 30 % du crédit.

Assurance Homme clé : Le contrat de prêt signé le 29 juillet auprès de la BPI pour 1 150 K€ a imposé la souscription de contrats d'assurance Homme-Clé sur les dirigeants associés de la société à hauteur de 575 K€ chacun.

Assurance Groupe Décès-Invalidité : Le contrat de prêt signé le 2 octobre 2014 auprès de BPI France pour 1 000 K€ a imposé la souscription préalable de contrats d'assurance Groupe Décès-Invalidité sur les dirigeants associés de la société à hauteur de 500 K€ chacun.

5.2 Engagements pris en matière de crédit-bail

	<i>Matériel de transport</i>	<i>Matériel informatique & réseau fibre optique</i>	<i>Total</i>
<i>Valeur d'origine</i>	11 795	3 619 940	3 631 735
<i>Redevances restant à payer :</i>			
— <i>A 1 an au plus</i>	319	838 081	838 400
— <i>A plus d'1 an et 5 ans au plus</i>	-	988 662	988 662
— <i>A plus de 5 ans</i>	-	-	-
TOTAL	319	1 826 743	1 827 062
<i>Montant pris en charge dans l'exercice</i>	3 563	974 686	978 249

LEASE-BACK :

Au cours de l'exercice 2016, une partie des investissements corporelles (matériel informatique CELESTE, matériel informatique utilisé par les clients, matériel optique, investissements fibre optique) a d'abord été financé par la société CELESTE puis cédé à un organisme de location / crédit-bail, opération dite de « lease-back ».


Depuis 2015, ces opérations sont comptabilisées en mouvements exceptionnels.

Ces opérations de refinancement ont eu un impact négatif sur les comptes 2016 de 7 K€ (valeur comptable de 1 498 K€ contre un produit de cession de 1 491 K€).

6 Informations relatives à l'effectif

L'effectif moyen salarié de l'entité se décompose ainsi, par catégorie.

	<i>Personnel salarié</i>
<i>Cadres</i>	28
<i>Non Cadres</i>	21
<i>TOTAL</i>	49



AUDIT


37 bis, rue du Général Leclerc
92440 Issy-les-Moulineaux Cedex
Tél. : 01 40 93 02 97
Fax : 01 40 93 00 25
www.groupe3c.com

CELESTE

**Société par Actions Simplifiée
Au capital de 169 764 €
Siège social : 20 rue Albert Einstein
Cité Descartes
77420 CHAMPS SUR MARNE**

RAPPORT SPECIAL DU COMMISSAIRE AUX COMPTES

SUR LES COMPTES ANNUELS DE L'EXERCICE CLOS LE 31 DECEMBRE 2016



AUDIT

37 bis, rue du Général Leclerc
92442 Issy-les-Moulineaux Cedex
Tél. : 01 40 93 07 97
Fax : 01 40 93 00 25
www.groupe3c.com

CELESTE

Société par Actions Simplifiée
Au capital de 169 764 €
Siège social : 20 rue Albert Einstein
Cité Descartes
77420 CHAMPS SUR MARNE

Exercice clos le 31 décembre 2016

RAPPORT SPECIAL DU COMMISSAIRE AUX COMPTES SUR LES CONVENTIONS REGLEMENTEES

En notre qualité de commissaire aux comptes de votre société, nous devons vous présenter un rapport sur les conventions réglementées.

En application du titre V des statuts, nous devons être avisés des conventions visées à l'article L.227-10 du Code de commerce, qui sont intervenues au cours de l'exercice.

Il nous appartient de vous communiquer, sur la base des informations qui nous ont été données, les caractéristiques et les modalités essentielles des conventions dont nous avons été avisés ou que nous aurions découvertes à l'occasion de notre mission, sans avoir à nous prononcer sur leur utilité et leur bien-fondé ni à rechercher l'existence d'autres conventions. Il vous appartient d'apprécier l'intérêt qui s'attachait à la conclusion de ces conventions en vue de leur approbation.

Nous avons mis en œuvre les diligences que nous avons estimé nécessaires au regard de la doctrine professionnelle de la Compagnie nationale des commissaires aux comptes relative à cette mission. Ces diligences ont consisté à vérifier la concordance des informations qui nous ont été données avec les documents de base dont elles sont issues.

CONVENTIONS SOUMISES A L'APPROBATION DE L'ASSEMBLEE GENERALE

Entre votre société et la société CELESTE MANAGEMENT :

Objet de la convention : Avance de trésorerie à la S.A.R.L. CELESTE MANAGEMENT rémunérée au taux de 1,50 %, suivant l'avenant du 1^{er} janvier 2016.

Personne intéressée par la convention : Monsieur Nicolas AUBE et Madame Frédérique DOFING, associés de la S.A.S. CELESTE et également de la S.A.R.L. CELESTE MANAGEMENT.

Le montant des produits comptabilisés au cours de l'exercice s'élève à 12 232,00 €.

Le montant de l'avance versée est égal à 962 200,46 €.

Entre votre société et la société MARILYN :

Objet de la convention : Avance de trésorerie à la SAS MARILYN rémunérée au taux de 1,50 %, suivant l'avenant du 1^{er} janvier 2016.

Personne intéressée par la convention : CELESTE MANAGEMENT, Président de la S.A.S. CELESTE et également de la S.A.S. MARILYN.

Le montant des produits comptabilisés au cours de l'exercice s'élève à 15 545,00 €.

Le montant de l'avance versée est égal à 1 017 094,51 €.

Entre votre société et la société CELESTE FIBRE :


Objet de la convention : Avance de trésorerie à la SAS CELESTE FIBRE rémunérée au taux de 1,50 %, suivant l'avenant du 1^{er} janvier 2016.

Personne intéressée par la convention : CELESTE MANAGEMENT, Président de la S.A.S. CELESTE et également de la S.A.S. CELESTE FIBRE.

Le montant des produits comptabilisés au cours de l'exercice s'élève à 6 899,00 €.

Le montant de l'avance versée est égal à 601 472,98 €.

Fait à Issy les Moulineaux,
Le 15 juin 2017


Société 3C AUDIT
Représentée par M. Frédéric PRAT



Comptes annuels

SAS CELESTE

Comptes annuels



Bilan actif

SAS CELESTF

N° SIRET : 43990583700035

Au : 31/12/2016

* Mission de Présentation-Voir le rapport de l'Expert Comptable

Actif		Exercice			Exercice précédent		
		Montant brut	Amort. ou Prov.	Montant net	au : 31/12/2015		
Capital souscrit non appelé							
Actif immobilisé	Immobilisations incorporelles	Frais d'établissement	90 942	78 686	12 256	30 444	
		Frais de développement	6 375	3 187	3 187	5 312	
		Concessions, brevets et droits similaires	962 231	263 055	699 176	724 399	
		Fonds commercial (1)					
		Autres immobilisations incorporelles					
		Immobilisations incorporelles en cours					
		Avances et acomptes					
		TOTAL	1 059 548	344 928	714 619	760 156	
		Immobilisations corporelles	Terrains				
			Constructions				
	Inst. techniques, mat. out. industriels		499 001	70 010	428 990	262 114	
	Autres immobilisations corporelles		10 473 779	2 680 086	7 793 692	5 454 383	
	Immobilisations en cours		289 170		289 170		
	Avances et acomptes						
	TOTAL	11 261 950	2 750 097	8 511 853	5 716 497		
	Immobilisations financières ²	Participations évaluées par équivalence					
		Autres participations	570 000		570 000	570 000	
		Créances rattachées à des participations	1 649 388		1 649 388	1 449 186	
		Titres immob. de l'activité de portefeuille					
		Autres titres immobilisés					
		Prêts					
	Autres immobilisations financières	359 889		359 889	354 832		
	TOTAL	2 579 277		2 579 277	2 374 019		
Total de l'actif immobilisé		14 900 777	3 095 026	11 805 750	8 850 672		
Actif circulant	Stocks	Matières premières, approvisionnements					
		En cours de production de biens					
		En cours de production de services					
		Produits intermédiaires et finis					
		Marchandises					
		TOTAL					
		Avances et acomptes versés sur commandes				82 933	
		Créances ³	Clients et comptes rattachés	2 080 408	218 288	1 862 119	1 420 669
	Autres créances		1 727 488		1 727 488	1 035 367	
	Capital souscrit et appelé, non versé						
	TOTAL	3 807 896	218 288	3 589 607	2 456 037		
	Divers	Valeurs mobilières de placement	27 717		27 717	27 717	
(dont actions propres :)							
Instruments de trésorerie							
	Disponibilités	1 035 993		1 035 993	2 033 897		
	TOTAL	1 063 710		1 063 710	2 061 614		
Charges constatées d'avance		1 065 805		1 065 805	900 281		
Total de l'actif circulant		5 937 413	218 288	5 719 124	5 500 866		
Frais d'émission d'emprunts à étaler							
Primes de remboursement des emprunts							
Écarts de conversion actif							
TOTAL DE L'ACTIF		20 838 190	3 313 315	17 524 874	14 351 539		
Renvois :	(1) Dont droit au bail						
	(2) Dont part à moins d'un an (brut) des immobilisations financières			1 649 388	1 449 186		
	(3) Dont créances à plus d'un an (brut)						
Clause de réserve de propriété	Immobilisations		Stocks		Créances clients		

Bilan passif

SAS CELESTE

Au: 31/12/2016

* Mission de Présentation-Voir le rapport de l'Expert Comptable

Passif		Exercice	Exercice précédent	
Capitaux propres	Capital (dont versé : 169 764)	169 764	169 764	
	Primes d'émission, de fusion, d'apport	2 478 212	2 478 212	
	Écarts de réévaluation			
	Écarts d'équivalence			
	Réserves			
	Réserve légale	16 976	16 976	
	Réserves statutaires			
	Réserves réglementées			
	Autres réserves			
	Report à nouveau	3 775 614	2 638 796	
Résultats antérieurs en instance d'affectation				
Résultat de la période (bénéfice ou perte)	1 403 293	1 136 817		
Situation nette avant répartition	7 843 860	6 440 566		
Subvention d'investissement				
Provisions réglementées				
	Total	7 843 860	6 440 566	
Aut. fonds propres	Titres participatifs			
	Avances conditionnées			
	Total			
Provisions	Provisions pour risques	15 043	24 185	
	Provisions pour charges			
	Total	15 043	24 185	
Dettes	Emprunts et dettes assimilées			
	Emprunts obligataires convertibles			
	Autres emprunts obligataires			
	Emprunts et dettes auprès des établissements de crédit (2)	6 096 582	4 889 503	
	Emprunts et dettes financières divers (3)	383 743	240 734	
		Total	6 480 326	5 130 238
	Avances et acomptes reçus sur commandes (1)		27 871	
	Dettes fournisseurs et comptes rattachés	2 284 019	1 983 140	
	Dettes fiscales et sociales	767 375	612 867	
	Dettes sur immobilisations et comptes rattachés	20 198		
Autres dettes	2 702	5 553		
Instruments de trésorerie				
	Total	3 074 295	2 601 561	
	Produits constatés d'avance	111 350	127 117	
	Total des dettes et des produits constatés d'avance	9 665 971	7 886 787	
	Écarts de conversion passif			
	TOTAL DU PASSIF	17 524 874	14 351 539	
	Crédit-bail immobilier			
	Crédit-bail mobilier	1 827 062	1 614 321	
	Effets portés à l'escompte et non échus			
	Dettes et produits constatés d'avance, sauf (1), à plus d'un an	5 359 730	4 517 963	
	à moins d'un an	4 306 240	3 340 953	
	Renvois : (2) dont concours bancaires courants et soldes créditeurs de banques			
	(3) dont emprunts participatifs			

Compte de résultat

SAS CELESTE

Périodes 01/01/2015 31/12/2015 Durées 12 mois
01/01/2016 31/12/2016 12 mois

* Mission de Présentation-Voir le rapport de l'Expert Comptable

		France	Exportation	Total	Exercice précédent
Produits d'exploitation	Ventes de marchandises	471 119		471 119	426 285
	Production vendue : - Biens				
	- Services	16 082 950		16 082 950	13 352 307
	Chiffre d'affaires net	16 554 070		16 554 070	13 778 592
	Production stockée				
	production immobilisée				
	Produits nets partiels sur opérations à long terme				
	Subventions d'exploitation				3 047
	Reprises sur amortissements et provisions, transferts de charges			43 779	
	Autres produits			69	391
	Total			16 597 919	13 782 031
Charges d'exploitation	Marchandises Achats			85 751	29 051
	Variation de stocks				
	Matières premières et autres approvisionnements	Achats		3	-5 910
		Variation de stocks			
	Autres achats et charges externes (3)			10 594 851	8 956 029
	Impôts, taxes et versements assimilés			329 380	237 819
	Salaires et traitements			1 823 285	1 635 397
	Charges sociales			831 305	711 971
			amortissements provisions	908 563	638 763
	Dotations d'exploitation	• sur immobilisations		100 594	131 575
	• sur actif circulant		15 043	24 185	
	• pour risques et charges		54 147	3 414	
	Autres charges				
	Total			14 742 927	12 362 297
	Résultat d'exploitation	A		1 854 992	1 419 734
Opér. commun	Bénéfice attribué ou perte transférée		B		
	Perte supportée ou bénéfice transféré		C		
Produits financiers	Produits financiers de participations (4)				732
	Produits financiers d'autres valeurs mobilières de placement et créances d'actif immobilisé (4)				27 584
	Autres intérêts et produits assimilés (4)			34 676	
	Reprises sur provisions, transferts de charges				
	Différences positives de change				
	Produits nets sur cessions de valeurs mobilières de placement				
	Total			34 676	28 316
Charges financières	Dotations financières aux amortissements et provisions				
	Intérêts et charges assimilées (5)			127 137	114 754
	Différences négatives de change				
	Charges nettes sur cessions de valeurs mobilières de placement				
	Total			127 137	114 754
	Résultat financier	D		-92 461	-86 437
	RÉSULTAT COURANT AVANT IMPÔT (± A ± B - C ± D)	E		1 762 530	1 333 296

Compte de résultat

SAS CELESTE

Périodes 01/01/2015 31/12/2015 Durées 12 mois
01/01/2016 31/12/2016 12 mois

* Mission de Présentation-voir le rapport de l'Expert Comptable

		Total	Exercice précédent
Produits exceptionnels	Produits exceptionnels sur opérations de gestion	24 759	32 754
	Produits exceptionnels sur opérations en capital	1 490 806	945 093
	Reprises sur provisions et transferts de charge		
	Total	1 515 565	977 848
Charges exceptionnelles	Charges exceptionnelles sur opérations de gestion	141 269	5 809
	Charges exceptionnelles sur opérations en capital	1 497 734	947 014
	Dotations exceptionnelles aux amortissements et provisions		
	Total	1 639 004	952 824
Résultat exceptionnel		F	
		-123 438	25 023
Participation des salariés aux résultats		G	
Impôt sur les bénéfices		H	
		235 799	221 503
BÉNÉFICE OU PERTE (± E ± F - G - H)		1 403 293	1 136 817
Renvois			
(1) Dont	produits d'exploitation afférents à des exercices antérieurs incidence après impôt des corrections d'erreurs		
(2) Dont	charges d'exploitation afférentes à des exercices antérieurs incidence après impôt des corrections d'erreurs	24 186	
(3) Y compris	- redevances de crédit-bail mobilier - redevances de crédit-bail immobilier	978 248	782 020
(4) Dont	produits concernant les entités liées		
(5) Dont	intérêts concernant les entités liées		



SAS CELESTE

Annexe aux comptes annuels

Date de clôture : *31/12/2016*

Table des matières

1	Faits caractéristiques de l'exercice	3
1.1	Événements principaux	3
1.2	Principes, règles et méthodes comptables	3
2	Informations relatives aux postes du bilan et du compte de résultat	4
2.1	Actif immobilisé	4
2.1.1	État de l'actif immobilisé (brut)	5
2.1.2	Amortissements de l'actif immobilisé	6
2.1.3	Précisions sur certains éléments de l'actif immobilisé.	7
2.1.4	Informations relatives aux filiales et participations	8
2.2	Actif circulant	8
2.2.1	Actif circulant / dépréciations	9
2.2.2	Charges constatées d'avance et écarts de conversion actif	9
2.3	Capitaux propres	10
2.3.1	Capital social	10
2.3.2	Variation des capitaux propres	11
2.4	Passifs et provisions	11
2.4.1	Provisions	11
2.4.2	Précisions sur d'autres dettes	11
2.5	État des échéances des créances et des dettes à la clôture de l'exercice	12
2.6	Compte de résultat	14
2.6.1	Ventilation du chiffre d'affaires	14
2.6.2	Précisions sur la nature, le montant et le traitement de certaines charges et produits	14
3	Informations relatives à la fiscalité	15
3.1	Informations relatives au régime fiscal	15
3.2	Impôt sur les bénéfices	15
3.2.1	Ventilation	15
3.2.2	Autres informations spécifiques	15
3.2.3	Crédit d'impôt compétitivité emploi (CICE)	16
4	Informations au titre des opérations réalisées avec des parties liées	17
5	Informations relatives aux opérations et engagements hors bilan	18
5.1	Engagements financiers donnés et reçus	19
5.2	Engagements pris en matière de crédit-bail	19
6	Informations relatives à l'effectif	20

1 Faits caractéristiques de l'exercice

1.1 Evénements principaux

Aucun événement ni fait significatif ne sont survenus au cours de l'exercice.

1.2 Principes, règles et méthodes comptables

Les comptes annuels ont été arrêtés conformément aux dispositions du code de commerce et du règlement ANC 2014-03.

2 Informations relatives aux postes du bilan et du compte de résultat

2.1 Actif immobilisé

A leur date d'entrée dans le patrimoine de l'entité, la valeur des actifs est déterminée dans les conditions suivantes :

- Les actifs acquis à titre onéreux sont comptabilisés à leur coût d'acquisition ;
- Les actifs produits par l'entité sont comptabilisés à leur coût de production ;
- Les actifs acquis à titre gratuit sont comptabilisés à leur valeur vénale ;
- Les actifs acquis par voie d'échange sont comptabilisés à leur valeur vénale.

Les subventions obtenues le cas échéant pour l'acquisition ou la production d'un bien (actif non financier) sont sans incidence sur le calcul du coût des biens financés

2.1.1 État de l'actif immobilisé (brut)

	Immobilisations	Début de l'exercice	Augmentations	Diminutions	Valeur fin exercice
<i>Incorporelles</i>	Frais d'établissement et de développement – TOTAL I	97 317	-	-	97 317
	Autres postes d'immobilisations incorporelles – TOTAL II	899 256	62 975	-	962 231
<i>Corporelles</i>	Terrains	-	-	-	-
	Construction sur sol propre	-	-	-	-
	Construction sur sol d'autrui	-	-	-	-
	Inst. gales, agencés et am. des constructions	-	-	-	-
	Installations techniques, matériel et outillage industriels	301 400	197 602	-	499 001
	Installations générales, agencements, aménagements divers	5 943 814	2 796 908	-	8 740 722
	Matériel de transport	-	304	-	304
	Matériel de bureau et mobilier informatique	1 421 329	311 424	-	1 732 753
	Emballages récupérables et divers	-	-	-	-
	Immobilisations corporelles en cours	-	289 170	-	289 170
	Avances et acomptes	-	-	-	-
TOTAL III		7 666 543	3 595 408	-	11 261 951
<i>Financière</i>	Participations évaluées par équivalence	-	-	-	-
	Autres participations	2 019 187	501 024	300 823	2 219 388
	Autres titres immobilisés	-	-	-	-
	Prêts et autres immobilisations financières	354 833	5 057	-	359 889
TOTAL IV		2 374 019	506 081	300 823	2 579 277
TOTAL GÉNÉRAL (I+II+III+IV)		11 037 136	4 164 464	300 823	14 900 777

2.1.2 Amortissements de l'actif immobilisé

SITUATIONS ET MOUVEMENTS DE L'EXERCICE DES AMORTISSEMENTS					
IMMOBILISATIONS AMORTISSABLES	Montant des amortissements au début de l'exercice	Augmentations : dotations de l'exercice	Diminutions : amortissements afférents aux éléments sortis de l'actif et reprises	Montant des amortissements à la fin de l'exercice	
Frais d'établissement et de développement - TOTAL I	61 560	20 313	-	81 874	
Autres immobilisations incorporelles - TOTAL II	174 857	88 198	-	263 055	
Terrains	-	-	-	-	
Constructions	Sur sol propre	-	-	-	
	Sur sol d'autrui	-	-	-	
	Inst. Générales, agencements et aménagements des constructions	-	-	-	
Installations techniques, matériel et outillage industriels	39 286	30 725	-	70 011	
Autres immobilisations corporelles	Inst. Générales, agencements, aménagements divers	821 781	563 499	-	1 385 280
	Matériel de transport	-	301	-	301
	Matériel de bureau et informatique, mobilier	1 088 979	205 527	-	1 294 506
	Emballages récupérables et divers	-	-	-	-
TOTAL III	1 950 046	800 052	-	2 750 098	
TOTAL GÉNÉRAL. (I+II+III)	2 186 463	908 564	-	3 095 027	

2.1.2.1 Durées d'amortissement

<i>Types d'immobilisations</i>	<i>Mode</i>	<i>Durée</i>
<i>Installations à caractère spécifique</i>	<i>Linéaire</i>	<i>10 à 20 ans</i>
<i>Matériel et outillage</i>	<i>Linéaire</i>	<i>5 ans</i>
<i>Installations générales</i>	<i>Linéaire</i>	<i>5 à 20 ans</i>
<i>Matériel de transport</i>	<i>Linéaire</i>	<i>1 an</i>
<i>Matériel de bureau & informatique</i>	<i>Linéaire</i>	<i>3 à 10 ans</i>
<i>Mobilier de bureau</i>	<i>Linéaire</i>	<i>5 à 10 ans</i>

2.1.3 Précisions sur certains éléments de l'actif immobilisé.

2.1.3.1 Frais d'établissement

Les frais d'établissement d'un montant de 97 317 € correspondent pour 90 942 € à des frais d'augmentation de capital du 23 août 2012 (frais de conseils) et pour 6 375 € à des frais de recherche et développement.
Ils sont amortis sur 5 ans.

2.1.4 Informations relatives aux filiales et participations

A. Renseignements détaillés concernant les filiales et participations

Filiales (+ de 50 % capital détenu).	Capital	Quote-part %	Valeurs comptables des titres détenus		CA Hors taxes	Prêts/avances non remboursés
	Rés. et report avant affect.	Dividendes	Brute	Nette	Résultats	Cautions
MARILYN SAS 20 av. Albert Einstein 77420 Champs-sur-Marne	560 000	100%	560 000		1 164 718	1 017 095
	(243 582)			560 000	46 099	
Observation :						
CELESTE FIBRE SAS 20 av. Albert Einstein 77420 Champs-sur-Marne	10 000	100%	10 000		1 624 701	601 473
	21 446			10 000	26 483	
Observation :						

Participations (10 à 50% capital détenu)	Capital	Quote-part %	Valeurs comptables des titres détenus		CA Hors taxes	Prêts/avances non remboursés
	Rés. et report avant affect.	Dividendes	Brute	Nette	Résultats	Cautions
Observation : NEANT						

2.2 Actif circulant

2.2.1 Actif circulant / dépréciations

2.2.1.1 Tableau des dépréciations de l'actif

Rubriques (a)	Situations et mouvements (b)			
	A	B	C	D
	Dépréciations au début de l'exercice	Augmentations : dotations de l'exercice	Diminutions : reprises de l'exercice	Dépréciations à la fin de l'exercice (c)
Stocks	-	-	-	-
Créances	131 575	100 594	13 881	218 289
Autres	-	-	-	-
TOTAL	131 575	100 594	13 881	218 289

La dotation de l'exercice concerne les provisions pour dépréciation sur créances douteuses.

2.2.2 Charges constatées d'avance et écarts de conversion actif

2.2.2.1 Charges constatées d'avance

Nature	Montants		
	Exploitation	Financier	Exceptionnel
Achats de prestations de services	990 483		
Sous-traitance	5 961		
Crédit-bail mobilier	39 483		
Maintenance	29 878		
TOTAL	1 065 805		

2.3 Capitaux propres

2.3.1 Capital social

<i>Il n'y a pas eu de changement au cours de l'exercice, ou les mouvements de l'exercice sont décrits ci-après ;</i>	<i>Nombre d'actions</i>	<i>Valeur en capital</i>
<i>Position début de l'exercice</i>	42 441	169 764 €
<i>Mouvements :</i>		
<i>.....</i>		
<i>Position fin de l'exercice</i>	42 441	169 764

Le capital est composé de 5 441 actions de préférence dites de catégorie B et de 37 000 de catégorie O c'est-à-dire ordinaire.

2.3.2 Variation des capitaux propres

<i>Libellés</i>	<i>N-1</i>	<i>+</i>	<i>-</i>	<i>N</i>
<i>Capital</i>	169 764	-	-	169 764
<i>Réserves, primes et écarts</i>	2 495 188	-	-	2 495 188
<i>Report à nouveau</i>	2 638 797	1 136 818	-	3 775 614
<i>Résultat</i>	1 136 818	266 476	-	1 403 294
<i>Subventions d'investissement</i>	-	-	-	-
<i>Provisions réglementées</i>	-	-	-	-
<i>Autres</i>	-	-	-	-
TOTAL	6 440 567	1 403 294	-	7 843 861

2.4 Passifs et provisions

2.4.1 Provisions

	<i>Situations et mouvements (b)</i>			
	<i>A</i>	<i>B</i>	<i>C</i>	<i>D</i>
<i>Rubriques (a)</i>	<i>Provisions au début de l'exercice</i>	<i>Augmentations : dotations de l'exercice</i>	<i>Diminution : Reprise de l'exercice</i>	<i>Provisions à la fin de l'exercice (C)</i>
<i>Provisions réglementées</i>	-	-	-	-
<i>Provisions pour risques</i>	-	-	-	-
<i>Provisions pour charges</i>	24 185	15 043	24 185	15 043
TOTAL	24 185	15 043	24 185	15 043

La provision pour risque liée à l'Urssaf a été reprise sur l'exercice. Au 31/12/2016, il a été provisionné un risque lié au contrôle fiscal de 15 043 €.

2.4.1.1 Provisions pour engagements de retraite et avantages assimilés

Compte tenu de l'âge moyen des effectifs de la société CELESTE et du « turnover » constaté ; la provision pour indemnités de départs à la retraite n'est pas significative et par conséquent, aucune provision n'a été constatée dans les comptes.

2.4.2 Précisions sur d'autres dettes

2.4.2.1 Produits constatés d'avance

<i>Libellé</i>	<i>Date période</i>		<i>Montants</i>		
	<i>Début</i>	<i>Fin</i>	<i>Exploitation</i>	<i>Financier</i>	<i>Exceptionnel</i>
<i>Prestations de services IRU</i>	2014	2024	111 350		

2.5 État des échéances des créances et des dettes à la clôture de l'exercice

ETAT DES CREANCES		Montant brut	À 1 an au plus	À plus d'un an	
DE L'ACTIF IMMOBILISÉ	Créances rattachées à des participations	1 649 388	1 649 388	-	
	Prêts	-	-	-	
	Autres immobilisations financières	359 889	-	359 889	
DE L'ACTIF CIRCULANT	Clients douteux ou litigieux	241 085	241 085	-	
	Autres créances clients	1 839 323	1 839 323	-	
	Créance représentative de titre prêtés ou remis en garantie*	Provisions pour dépréciation antérieurement constituée*	-	-	-
	Personnel et comptes rattachés	-	-	-	
	Sécurité sociale et autres organismes sociaux	-	-	-	
	État et autres collectivités publiques	Impôts sur les bénéfices	366 861	366 861	-
		Taxe sur la valeur ajoutée	286 344	286 344	-
		Autres impôts, taxes et versements assimilés	-	-	-
		Divers	-	-	-
	Groupe et associés	974 432	974 432	-	
	Débiteurs divers (dont créances relatives à des opérations de pension de titres)	99 851	99 851	-	
Charges constatées d'avance	1 065 806	1 065 806	-		
TOTAL		6 882 980	6 523 091	359 889	

Prêts Accordés en cours d'exercice	-
Remboursements obtenus en cours d'exercice	-

ÉTAT DES DETTES		Montant brut	A 1 an au plus	A + d'1 an et 5 ans au +	A + de 5 ans
Emprunts obligataires convertibles		-	-	-	-
Autres emprunts obligataires		-	-	-	-
Emprunts et dettes auprès des établissements de crédit	à 1 an maximum à l'origine	2 007 751	425 251	1 582 500	-
	à plus d'1 an à l'origine	3 879 556	542 903	542 903	233 349
Emprunts et dettes financières divers		281 737	15 995	265 743	-
Fournisseurs et comptes rattachés		2 284 019	2 284 019	-	-
Personnel et comptes rattachés		130 442	130 442	-	-
Sécurité sociale et autres organismes sociaux		146 377	146 377	-	-
État et autres collectivités publiques	Impôts sur les bénéfices	-	-	-	-
	Taxe sur la valeur ajoutée	420 880	420 880	-	-
	Obligations cautionnées	-	-	-	-
	Autres impôts, taxes et assimilés	69 677	69 677	-	-
Dettes sur immobilisations et comptes rattachés		20 198	20 198	-	-
Groupe et associés		102 006	102 006	-	-
Autres dettes (dont relatives à des opérations de pension de titres)		2 703	2 703	-	-
Dettes représentative de titres empruntés ou remis en garantie		209 277	130 492	78 785	-
Produits constatés d'avance		111 350	15 300	61 200	34 850
TOTAL		9 665 971	4 306 241	5 091 532	268 199

Emprunts souscrits en cours d'exercice	2 000 000
Emprunts remboursés en cours d'exercice	792 597
Montant des divers emprunts et dettes contractés auprès des associés personnes physique à la clôture	-

2.6 Compte de résultat

2.6.1 Ventilation du chiffre d'affaires

	<i>France</i>	<i>Export et communautaire</i>	<i>Total</i>
<i>Ventes marchandises</i>	471 120	-	471 120
<i>Production vendues :</i>	-	-	-
- <i>Biens</i>	16 082 950	-	16 082 950
- <i>Services</i>			
<i>Chiffre d'affaires net</i>	16 554 070	-	16 554 070

2.6.2 Précisions sur la nature, le montant et le traitement de certaines charges et produits

Honoraires des commissaires aux comptes

	<i>CAC 1</i>	<i>CAC 2</i>
<i>Au titre de la mission de contrôle légal des comptes</i>	11 280 €	/
<i>Au titre d'autres prestations</i>	/	/
<i>Honoraires totaux</i>	11 280 €	

3 Informations relatives à la fiscalité

3.1 Impôt sur les bénéfices

3.1.1 Ventilation

		Résultat courant	Résultat exceptionnel
Résultat avant impôts		1 762 531	-123 438
Impôt au taux de :	-33.1/3%	235 799	-
Impôt sur PVL		-	-
Résultat après impôts			

Méthode employée :

Les corrections fiscales ont été reclassées selon leur nature en résultat courant et résultat exceptionnel.

3.1.2 Autres informations spécifiques

— Société intégrée fiscalement

La société a opté pour le régime d'intégration fiscale des groupes de sociétés prévu aux articles 223 A à 223 U du Code Général des Impôts.

Le périmètre d'intégration fiscale comprend pour l'exercice 2016 :

- Société Mère intégrante : SAS CELESTE
- Société filiale intégrée : SAS MARILYN
- Société filiale intégrée : SAS CELESTE FIBRE à compter de cet exercice

La convention retenue pour la répartition de l'impôt prévoit que les charges d'impôts sont supportées par les sociétés comme en l'absence d'intégration fiscale.

Les économies d'impôts réalisées par le groupe sont conservées chez la société mère et sont considérées comme un gain immédiat.

— Crédit d'impôt recherche

Au titre des dépenses de recherche et de développement engagées, la société CELESTE bénéficie au titre de l'année 2016 d'un crédit d'impôt en faveur de la recherche de 196 873 € et de 48 869 € au titre de l'innovation.

3.1.3 Crédit d'impôt compétitivité emploi (CICE)

Le CICE (Crédit d'impôt compétitivité emploi) comptabilisé dans les comptes de notre entité à la clôture de l'exercice s'élève à 60 826 €.

Au compte de résultat, notre entité a retenu la comptabilisation du CICE en diminution des charges de personnel (charges sociales). Au bilan, il a été imputé en Autres créances.

Ce « produit » correspond au crédit d'impôt qui va être demandé à l'occasion de la déclaration du solde de l'impôt société.

Il traduit le droit au CICE acquis par notre entité relatif aux rémunérations éligibles comptabilisées dans l'exercice.

Le CICE a permis notamment de participer partiellement au financement en matière de reconstitution de notre fonds de roulement.

4 Informations au titre des opérations réalisées avec des parties liées

4.1 Créances et dettes avec les entreprises liées

	2016	2015
	En Euros	En Euros
<i>Créances rattachées à des participations</i>	1 649 388	1 449 187
<i>Clients et comptes rattachés</i>	136 988	146 394
<i>Autres créances - Compte courant</i>	974 432	682 439
TOTAL	2 760 809	2 278 020

	2016	2015
	En Euros	En Euros
<i>Fournisseurs et comptes rattachés</i>	862 093	666 482
<i>Autres dettes - Compte courant</i>	102 006	11 095
TOTAL	964 099	677 577

4.2 Charges et produits d'exploitation avec les entreprises liées

	2016
<i>Charges avec les entreprises liées</i>	En Euros
<i>Achats de prestations de services</i>	1 374 755
<i>Locations immobilières et charges locatives</i>	631 238
<i>Honoraires</i>	390 744
<i>Impôts et taxes</i>	134 185
TOTAL	2 530 921

	2016
<i>Produits avec les entreprises liées</i>	En Euros
<i>Chiffre d'affaires HT</i>	521 413
TOTAL	521 413

5 Informations relatives aux opérations et engagements hors bilan

5.1 Engagements financiers donnés et reçus

5.1.1 Engagements reçus

La société CELESTE MANAGEMENT s'est portée caution solidaire de l'emprunt de 826 K€ souscrit en 2012 auprès de la HSBC à hauteur de 60% de l'encours du crédit. BPI a garanti 20% de l'emprunt et la Région Ile-de-France 20%.

Le prêt souscrit le 2 octobre 2014 pour 1 000 K€ auprès de BPI France bénéficie d'une garantie au titre du Fonds National de garantie pour les prêts de renforcement de Haut de Bilan à hauteur de 60% de l'encours du crédit.

La société CELESTE MANAGEMENT s'est portée caution solidaire de l'emprunt de 1 000 K€ souscrit en 2015 auprès de BNP PARIBAS à hauteur de 30% du crédit.

La société CELESTE MANAGEMENT s'est portée caution solidaire de l'emprunt de 1000 k€ souscrit en 2016 auprès de le BNP PARIBAS à hauteur de 30 % du crédit.

Assurance Homme clé : Le contrat de prêt signé le 29 juillet auprès de la BPI pour 1 150 K€ a imposé la souscription de contrats d'assurance Homme-Clé sur les dirigeants associés de la société à hauteur de 575 K€ chacun.

Assurance Groupe Décès-Invalidité : Le contrat de prêt signé le 2 octobre 2014 auprès de BPI France pour 1 000 K€ a imposé la souscription préalable de contrats d'assurance Groupe Décès-Invalidité sur les dirigeants associés de la société à hauteur de 500 K€ chacun.

5.2 Engagements pris en matière de crédit-bail

	Matériel de transport	Matériel informatique & réseau fibre optique	Total
Valeur d'origine	11 795	3 619 940	3 631 735
Redevances restant à payer :			
— A 1 an au plus	319	838 081	838 400
— A plus d'1 an et 5 ans au plus	-	988 662	988 662
— A plus de 5 ans	-	-	-
TOTAL	319	1 826 743	1 827 062
Montant pris en charge dans l'exercice	3 563	974 686	978 249

LEASE-BACK :

Au cours de l'exercice 2016, une partie des investissements corporelles (matériel informatique CELESTE, matériel informatique utilisé par les clients, matériel optique, investissements fibre optique) a d'abord été financé par la société CELESTE puis cédé à un organisme de location / crédit-bail, opération dite de « lease-back ».

Depuis 2015, ces opérations sont comptabilisées en mouvements exceptionnels.

Ces opérations de refinancement ont eu un impact négatif sur les comptes 2016 de 7 K€ (valeur comptable de 1 498 K€ contre un produit de cession de 1 491 K€).

6 Informations relatives à l'effectif

L'effectif moyen salarié de l'entité se décompose ainsi, par catégorie.

	<i>Personnel salarié</i>
<i>Cadres</i>	28
<i>Non Cadres</i>	21
TOTAL	

CELESTE

Société Par Actions Simplifiée au capital de 169 764.00 €

Siège social : 20 rue Albert Einstein

77420 CHAMPS SUR MARNE

439 905 837 RCS MEAUX

PROCES-VERBAL D'ASSEMBLEE GENERALE ORDINAIRE ANNUELLE EN DATE DU 30 JUIN 2017

L'an deux mille dix-sept, le trente juin, à dix-huit heures, les associés de la société se sont réunis en assemblée générale ordinaire annuelle au siège social, sur convocation faite par le président.

La société CELESTE MANAGEMENT, représentée par son représentant légal Monsieur Nicolas AUBE, préside la séance en sa qualité de président de la société.

Le président constate que les associés présents, représentés ou ayant voté par correspondance, possèdent les 42 441 actions composant le capital.

En conséquence, l'assemblée est régulièrement constituée et peut valablement délibérer.

L'assemblée générale constate que la société 3C AUDIT, commissaire aux comptes, a été convoquée, est absente et excusée.

Monsieur le président dépose sur le bureau et met à la disposition des associés :

- les copies des lettres de convocation,
- la copie et les récépissés postaux de la lettre recommandée de convocation adressée au commissaire aux comptes,
- l'inventaire des valeurs actives et passives de la société, le bilan, le compte de résultat et l'annexe de l'exercice clos le 31 décembre 2016,
- le rapport de gestion du président,
- les rapports du commissaire aux comptes,
- le texte des résolutions proposées.

Puis il déclare que l'inventaire, les comptes annuels, le rapport de gestion du président, les rapports du commissaire aux comptes, la liste des associés, le texte des résolutions proposées ont été tenus à la disposition des associés, au siège social, à compter de la convocation de l'assemblée.

Il précise en outre que le droit de communication prévu par les statuts a été respecté.

L'assemblée lui donne acte de cette déclaration.

Monsieur le président rappelle ensuite que l'assemblée est appelée à statuer sur l'ordre du jour suivant :

- Examen du rapport de gestion du président et du rapport du commissaire aux comptes sur les comptes annuels et consolidés de l'exercice clos le 31 décembre 2016,



- Approbation des comptes annuels,
- Quitus à la présidente,
- Affectation des résultats,
- Examen du rapport spécial du commissaire aux comptes sur les conventions visées à l'article L.227-10 du Code de commerce et décision à prendre au vu de ce rapport,
- Questions diverses.

Monsieur le président donne lecture du rapport de gestion, puis il fait donner lecture des rapports du commissaire aux comptes.

Enfin il déclare la discussion ouverte.

Personne ne demandant la parole, Monsieur le président met successivement aux voix les résolutions suivantes :

PREMIÈRE RESOLUTION

L'assemblée générale, après avoir entendu la lecture des rapports et du commissaire aux comptes, approuve les comptes annuels arrêtés à la date du 31 décembre 2016 tels qu'ils ont été présentés, ainsi que les opérations traduites dans ces comptes ou résumées dans ces rapports.

L'assemblée générale précise qu'il n'y a pas eu de dépenses et charges visées à l'article 39-4 du Code général des impôts soumises à approbation.

En conséquence, elle donne au président quitus entier et sans réserves de l'exécution de son mandat pour ledit exercice.

Cette résolution, mise aux voix, est adoptée à l'unanimité.

DEUXIÈME RESOLUTION

L'assemblée générale sur proposition décide d'affecter le bénéfice de l'exercice clos le 31 décembre 2016, s'élevant à 1 403 293 € au compte "Report à Nouveau".

Rappel des dividendes antérieurement distribués

L'assemblée générale, pour répondre aux prescriptions de l'article 243 bis du Code général des impôts, rappelle qu'il n'a pas été procédé à une distribution de dividendes, au titre des trois exercices précédents.

Cette résolution, mise aux voix, est adoptée à l'unanimité.

TROISIÈME RESOLUTION

L'assemblée générale, après avoir entendu la lecture du rapport spécial du commissaire aux comptes prend acte de ce qu'aucune convention relevant de l'article L.227-10 du Code de commerce, n'a été conclue au cours de l'exercice écoulé.

Cette résolution, mise aux voix, est adoptée à l'unanimité.

Plus rien n'étant à l'ordre du jour et personne ne demandant plus la parole, le président déclare la séance levée.

De tout ce que dessus, il a été dressé le présent procès-verbal qui, après lecture, a été signé par le président et un associé.

Le président

A handwritten signature consisting of several overlapping, fluid strokes, likely representing the name of the president.

Un associé

A handwritten signature that reads "POFING" in capital letters, with a horizontal line underneath the text.A small, stylized handwritten mark or signature, possibly a monogram or a specific symbol.