



RCS : NANTERRE  
Code greffe : 9201

Documents comptables

## REGISTRE DU COMMERCE ET DES SOCIETES

**Le greffier du tribunal de commerce de NANTERRE atteste l'exactitude des informations transmises ci-après**

Nature du document : Documents comptables (B-S)

Numéro de gestion : 2010 B 06703  
Numéro SIREN : 403 291 586  
Nom ou dénomination : EIFFAGE CONSTRUCTION EQUIPEMENTS

Ce dépôt a été enregistré le 19/05/2017 sous le numéro de dépôt 17882

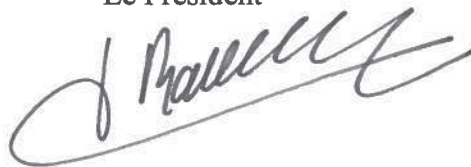
**EIFFAGE CONSTRUCTION EQUIPEMENTS**

Société par Actions Simplifiée au capital de 595 400 Euros  
Siège social : 19, rue Mozart - 92110 CLICHY  
403 291 586 RCS NANTERRE

**BILAN ET COMPTE DE RESULTAT**

**AU 31 DECEMBRE 2016**

Certifiés conformes  
Le Président

A handwritten signature in black ink, appearing to be 'J. Mallat', written over a horizontal line.

**EIFFAGE CONSTRUCTION  
EQUIPEMENTS**

**19 RUE MOZART**

**92110 CLICHY**

*Annexe aux comptes au 31/12/2016*



## - SOMMAIRE -

### Comptes annuels

Bilan - Actif	3
Bilan - Passif	4
Compte de résultat	5

### Annexes

Informations générales et description de l'activité	8
Faits caractéristiques de l'exercice	9
Règles et méthodes comptables	10
INFORMATIONS SUR BILAN ET COMPTE DE RESULTAT	13
Immobilisations	14
Amortissements	15
Provisions	16
Créances et dettes	17
Entreprises liées	18
Eléments du fonds commercial	19
Charges à payer	20
Charges et produits constatés d'avance	21
Produits à recevoir	22
Composition du capital social	23
Ventilation du chiffre d'affaires	24
Variation des capitaux propres	25
Charges et produits exceptionnels	26
ENGAGEMENTS FINANCIERS ET AUTRES INFORMATIONS	27
Répartition de l'impôt sur les bénéfices	28
Engagements hors bilan	29
Effectifs moyens	30
Identité des sociétés mères consolidant les comptes de la société	31
Filiales et participations	32
Autres informations	33

# Comptes annuels

Exprimé en €

Rubriques	Montant Brut	Amort. Prov.	31/12/2016	31/12/2015
Capital souscrit non appelé				
<b>IMMOBILISATIONS INCORPORELLES</b>				
Frais d'établissement				
Frais de développement				
Concessions, brevets et droits similaires	18 018	18 018		
Fonds commercial	109 306	109 306		
Autres immobilisations Incorporelles				
Avances, acomptes sur immo. incorporelles				
<b>IMMOBILISATIONS CORPORELLES</b>				
Terrains				
Constructions				
Installations techniques, matériel, outillage	516 263	509 016	7 248	8 198
Autres immobilisations corporelles	1 100 160	756 515	343 645	454 023
Immobilisations en cours				
Avances et acomptes				
<b>IMMOBILISATIONS FINANCIERES</b>				
Participations par mise en équivalence				
Autres participations	250 225		250 225	250 225
Créances rattachées à des participations				
Autres titres immobilisés				
Prêts	41 003	4 512	36 492	36 492
Autres immobilisations financières	97 638		97 638	122 332
<b>ACTIF IMMOBILISE</b>	<b>2 132 614</b>	<b>1 397 366</b>	<b>735 248</b>	<b>871 270</b>
<b>STOCKS ET EN-COURS</b>				
Matières premières, approvisionnements				
En-cours de production de biens				
En-cours de production de services				
Produits intermédiaires et finis				
Marchandises				
Avances et acomptes versés sur commandes	196 507		196 507	409 722
<b>CREANCES</b>				
Créances clients et comptes rattachés	23 432 018	283 548	23 148 470	35 080 542
Autres créances	47 212 563		47 212 563	38 323 914
Capital souscrit et appelé, non versé				
<b>DIVERS</b>				
Valeurs mobilières de placement (dont actions propres : )				
Disponibilités	369 265		369 265	637 941
<b>COMPTES DE REGULARISATION</b>				
Charges constatées d'avance	6 481		6 481	4 545
<b>ACTIF CIRCULANT</b>	<b>71 216 834</b>	<b>283 548</b>	<b>70 933 286</b>	<b>74 456 664</b>
Frais d'émission d'emprunts à étaler				
Primes de remboursement des obligations				
Ecart de conversion actif				
<b>TOTAL GENERAL</b>	<b>73 349 448</b>	<b>1 680 914</b>	<b>71 668 534</b>	<b>75 327 933</b>

Exprimé en €

Rubriques	31/12/2016	31/12/2015
Capital social ou individuel ( dont versé : 595 400 )	595 400	595 400
Primes d'émission, de fusion, d'apport		
Ecart de réévaluation ( dont écart d'équivalence : )		
Réserve légale	59 540	59 540
Réserves statutaires ou contractuelles		
Réserves réglementées (dont rés. Prov. fluctuation cours )		
Autres réserves (dont achat œuvres originales artistes )		
Report à nouveau	602	626
<b>Résultat de l'exercice (bénéfice ou perte)</b>	<b>5 821 565</b>	<b>1 236 576</b>
Acomptes sur dividendes		
Subventions d'investissement		
Provisions réglementées		
<b>CAPITAUX PROPRES</b>	<b>6 477 107</b>	<b>1 892 142</b>
Produits des émissions de titres participatifs		
Avances conditionnées		
<b>AUTRES FONDS PROPRES</b>		
Provisions pour risques	3 001 777	2 477 037
Provisions pour charges	503 395	447 477
<b>PROVISIONS</b>	<b>3 505 172</b>	<b>2 924 514</b>
<b>DETTES FINANCIERES</b>		
Emprunts obligataires convertibles		
Autres emprunts obligataires		
Emprunts et dettes auprès des établissements de crédit	107	
Emprunts et dettes financières divers (dont empr. participatifs )		
Avances et acomptes reçus sur commandes en cours	2 437 042	5 838 543
<b>DETTES D'EXPLOITATION</b>		
Dettes fournisseurs et comptes rattachés	38 251 542	45 154 015
Dettes fiscales et sociales	11 017 052	11 770 292
<b>DETTES DIVERSES</b>		
Dettes sur immobilisations et comptes rattachés		80 642
Autres dettes	1 371 673	1 199 722
<b>COMPTES DE REGULARISATION</b>		
Produits constatés d'avance	8 608 841	6 468 064
<b>DETTES</b>	<b>61 686 256</b>	<b>70 511 278</b>
Ecart de conversion passif		
<b>TOTAL GENERAL</b>	<b>71 668 534</b>	<b>75 327 933</b>

Exprimé en €

Rubriques	France	Exportation	31/12/2016	31/12/2015
Ventes de marchandises				
Production vendue de biens	35 528		35 528	-18 722
Production vendue de services	135 265 052		135 265 052	107 719 430
<b>CHIFFRES D'AFFAIRES NETS</b>	<b>135 300 579</b>		<b>135 300 579</b>	<b>107 700 708</b>
Production stockée				
Production immobilisée				
Subventions d'exploitation			700	8 017
Reprises sur dépréciations, provisions (et amortissements), transferts de charges			1 535 734	3 454 052
Autres produits			1 636 949	1 183 547
<b>PRODUITS D'EXPLOITATION</b>			<b>138 473 963</b>	<b>112 346 324</b>
Achats de marchandises (y compris droits de douane)				
Variation de stock (marchandises)				
Achats de matières premières et autres approvisionnements (et droits de douane)			6 199 654	8 308 795
Variation de stock (matières premières et approvisionnements)				
Autres achats et charges externes			107 414 556	80 398 225
Impôts, taxes et versements assimilés			1 975 977	1 982 174
Salaires et traitements			12 015 721	14 854 954
Charges sociales			7 890 976	9 417 035
<b>DOTATIONS D'EXPLOITATION</b>				
Sur immobilisations : dotations aux amortissements			114 670	144 493
Sur immobilisations : dotations aux dépréciations				
Sur actif circulant : dotations aux dépréciations				
Dotations aux provisions			1 662 085	882 028
Autres charges			227 036	130 595
<b>CHARGES D'EXPLOITATION</b>			<b>137 500 675</b>	<b>116 118 298</b>
<b>RESULTAT D'EXPLOITATION</b>			<b>973 288</b>	<b>-3 771 974</b>
<b>OPERATIONS EN COMMUN</b>				
Bénéfice attribué ou perte transférée			1 027 200	687 805
Perte supportée ou bénéfice transféré				-92 411
<b>PRODUITS FINANCIERS</b>				
Produits financiers de participations			3 846 937	5 212 226
Produits des autres valeurs mobilières et créances de l'actif immobilisé				
Autres Intérêts et produits assimilés			311 029	251 641
Reprises sur dépréciations et provisions, transferts de charges				
Différences positives de change				
Produits nets sur cessions de valeurs mobilières de placement				
<b>PRODUITS FINANCIERS</b>			<b>4 157 965</b>	<b>5 463 866</b>
Dotations financières aux amortissements, dépréciations et provisions			69 428	
Intérêts et charges assimilées			21	4 976
Différences négatives de change				
Charges nettes sur cessions de valeurs mobilières de placement				
<b>CHARGES FINANCIERES</b>			<b>69 449</b>	<b>4 976</b>
<b>RESULTAT FINANCIER</b>			<b>4 088 516</b>	<b>5 458 890</b>
<b>RESULTAT COURANT AVANT IMPOTS</b>			<b>6 089 004</b>	<b>2 467 132</b>

Exprimé en €

Rubriques	31/12/2016	31/12/2015
Produits exceptionnels sur opérations de gestion	7 336	5
Produits exceptionnels sur opérations en capital		22 818
Reprises sur dépréciations et provisions, transferts de charges	246 820	716 400
<b>PRODUITS EXCEPTIONNELS</b>	<b>254 156</b>	<b>739 223</b>
Charges exceptionnelles sur opérations de gestion	934 758	2 174 751
Charges exceptionnelles sur opérations en capital		13 057
Dotations exceptionnelles aux amortissements, dépréciations et provisions		340 801
<b>CHARGES EXCEPTIONNELLES</b>	<b>934 758</b>	<b>2 528 609</b>
<b>RESULTAT EXCEPTIONNEL</b>	<b>-680 602</b>	<b>-1 789 386</b>
Participation des salariés aux résultats de l'entreprise	7 940	
Impôts sur les bénéfices	-421 103	-558 830
<b>TOTAL DES PRODUITS</b>	<b>143 913 284</b>	<b>119 237 218</b>
<b>TOTAL DES CHARGES</b>	<b>138 091 719</b>	<b>118 000 643</b>
<b>BENEFICE OU PERTE</b>	<b>5 821 565</b>	<b>1 236 576</b>

# Annexes

La société EIFFAGE CONSTRUCTION Equipements a été constituée sous la forme d'une SAS le 31 12 2012, avec un capital de 595 400 euros.

Elle a pour objet, en France, la construction d'autres bâtiments.

La société a un exercice de 12 mois se clôturant le 31 décembre.

Elle fait partie du périmètre consolidé du Groupe EIFFAGE ; elle est consolidée par intégration globale.

- 1. Il n'y a pas de faits caractéristiques pour l'exercice 2016.**

### Base de préparation des comptes sociaux

Les comptes annuels sont établis suivant les principes résultant du plan comptable général adopté par l'Autorité des normes comptables.

Les conventions comptables d'établissement et de préparation des comptes sociaux ont été appliquées dans le respect du principe de prudence, conformément aux hypothèses de base suivantes :

- Continuité d'exploitation
- Permanence des méthodes
- Indépendance des exercices

La méthode de base retenue pour l'évaluation des éléments inscrits en comptabilité est la méthode du coût historique.

Seules sont détaillées dans l'annexe les informations obligatoires et ou significatives.

### Méthode retenue pour les contrats à LT

#### *Avancement physique : construction*

La méthode de l'avancement est appliquée à tous les chantiers de la société. Cette méthode constitue une option préférentielle suivant l'avis du Conseil National de la Comptabilité du 18 Juin 1997.

Les résultats à l'avancement sont fondés sur les résultats prévisionnels à fin de chantier révisés périodiquement.

**La société utilise la méthode de l'avancement physique pour mesurer l'avancement des travaux exécutés.**

**Un résultat est constaté à l'avancement que dès lors que l'avancement d'un chantier semble suffisant pour assurer la fiabilité de sa prévision de résultat à terminaison.**

Des provisions pour risques sont constituées pour couvrir les pertes prévisibles à terminaison, déterminées à partir d'une analyse des données économiques et financières prévisionnelles de chaque contrat.

Ces prévisions peuvent tenir compte de montants susceptibles d'être obtenus au titre des réclamations déposées.

### Opérations faites en commun

Conformément au guide comptable professionnel, les comptes des sociétés en participation françaises, dont la société est gérante, sont totalement intégrés aux comptes annuels.

En ce qui concerne les sociétés en participation françaises non gérées et les joint-ventures à l'étranger, seuls sont pris en compte les résultats de leur activité à hauteur de la quote-part revenant à la société.

### Immobilisations

#### Immobilisations incorporelles

Les immobilisations incorporelles sont comptabilisées au coût d'acquisition.

Elles sont amorties sur leur durée estimée d'utilisation ou ne sont pas amorties mais peuvent faire l'objet d'une dépréciation chaque fois qu'apparaît un indice de perte de valeur.  
Les dépenses ayant le caractère de frais d'établissement sont, sauf cas particulier, prises en charge dans l'exercice.

#### Immobilisations corporelles

Les immobilisations corporelles sont comptabilisées au coût d'acquisition ou à leur valeur d'apport. Le coût d'acquisition comprend le prix d'achat, ainsi que tous les coûts directement attribuables à l'acquisition des actifs concernés.

En cas de création de l'immobilisation, les intérêts intercalaires et certaines charges directement affectées à la conception, à la construction et au financement de l'immobilisation pendant la période de création jusqu'à sa mise en service sont incorporés au coût.

Les frais d'acquisition (droits de mutation, honoraires...) sont comptabilisés directement en charge.

Les dépenses courantes de réparation et de maintenance sont enregistrées dans les charges de l'exercice au cours duquel elles sont supportées.

Les éléments d'actif immobilisé sont amortis selon les durées de vie estimées, en fonction de la nature des biens, selon le mode linéaire. Ils peuvent faire l'objet d'une dépréciation lorsqu'un indice de perte de valeur apparaît.

Les principales durées d'amortissements sont les suivantes :

- |  |                |
|--|----------------|
| - Constructions                                    | de 10 à 40 ans |
| - Installations techniques, matériels et outillage | de 3 à 15 ans  |
| - Autres immobilisations corporelles               | de 3 à 10 ans  |

Méthode comptable retenue : restauration des sites

La société exploite des sites de production dont elle supporte les frais de remise en état. Afin de couvrir ces frais une provision est constituée et évaluée sur la base d'un coût final estimé et dotée selon l'avancement de l'exploitation.

#### Dépréciations exceptionnelles

Dès qu'il existe un indice de perte de valeur à la date d'inventaire, la valeur actuelle de l'immobilisation concernée est estimée.

Une dépréciation exceptionnelle est constatée lorsque la valeur actuelle est inférieure à la valeur nette.

#### Immobilisations financières

Les titres de participation sont inscrits au bilan à leur valeur brute, c'est-à-dire à leur coût d'acquisition additionné des frais ou à leur valeur réévaluée au 31 décembre 1976. Lorsque la valeur d'inventaire des titres de participation est inférieure à la valeur brute, une provision est constituée à hauteur de la différence.

La valeur d'inventaire des titres de participation est appréciée en fonction de la quote-part des capitaux propres éventuellement corrigés pour tenir compte de leurs perspectives de plus-values d'actifs, de développement et de rentabilité.

Ces estimations et hypothèses sont effectuées sur la base d'une expérience passée et de divers autres facteurs dans un environnement économique fluctuant qui rend difficile l'appréhension des perspectives d'activité.

#### Créances

Les créances sont valorisées à leur valeur nominale et éventuellement dépréciées en fonction de leurs perspectives de recouvrement.

## Provisions

### Provisions pour risques et charges

Les provisions pour risques et charges sont constituées dès lors qu'il existe un risque probable de sortie de ressources sans contrepartie attendue. Elles sont revues à chaque date d'établissement des comptes et ajustées pour refléter la meilleure estimation à cette date.

Les provisions ont été constituées, utilisées ou reprises conformément à leur objet et à la législation en vigueur.

## Correctifs à l'avancement

Les correctifs à l'avancement à la baisse liés à l'avis CNC 99-10 sur les contrats de construction, figurent dans le compte Fournisseur Charges à Payer par contrepartie de Charges diverses de gestion. De même, les correctifs à l'avancement à la hausse sont comptabilisés d'avance par contrepartie du compte de Charges diverses de gestion.

## Chiffre d'affaires

Le chiffre d'affaires repris dans les rapports et éléments de gestion de la société, notamment pour commenter l'activité des différentes entreprises du Groupe, correspond à la production de l'exercice et comprend le montant des travaux exécutés directement par l'entreprise ainsi que sa quote-part des travaux exécutés en participation avec d'autres entreprises.

Dans le cadre des contrats long terme, l'ajustement de chiffre d'affaires se fait par la constatation d'un produit constaté d'avance ou bien se traduit par un débit du compte client facture à établir.

## Engagements de retraite

La société procède à l'évaluation de ses engagements en matière de retraite et d'indemnités de départ pour l'ensemble de son personnel.

Dans le cadre des conventions collectives de la profession, l'entreprise a obligation de verser des indemnités aux Cadres et Etam lors de leur départ à la retraite, les autres obligations de retraite étant assurées par les caisses auxquelles l'entreprise est affiliée.

L'engagement de l'entreprise au titre des IFC prend en compte les modifications de barème intervenues dans la convention collective du Bâtiment et Travaux Publics.

Les engagements à ce titre sont évalués selon la méthode des unités de crédit projetés à la date prévisionnelle de départ en retraite et au salaire de fin de carrière.

Cette évaluation prend en compte notamment :

- une projection des salaires jusqu'à la date de départ à la retraite,
- les taux de rotation du personnel et les tables de mortalité,
- le taux d'actualisation de 1,5 % des engagements ainsi calculés.

Les éléments à ce titre ne sont pas provisionnés mais portés dans la liste des engagements hors bilan.

# Informations sur Bilan et Compte de Résultat

Exprimé en €

Rubriques	Début d'exercice	Apports	Acquisitions
Frais d'établissement et de développement			
Autres postes d'immobilisations incorporelles	127 324		
<b>IMMOBILISATIONS INCORPORELLES</b>	<b>127 324</b>		
Terrains			
	<b>Dont composants</b>		
Constructions sur sol propre			
Constructions sur sol d'autrui			
Const. Install. générales, agenc., aménag.			
Install. techniques, matériel et outillage ind.	516 263		
Installations générales, agenc., aménag.	415 845		
Matériel de transport	80 245		
Matériel de bureau, informatique, mobilier	604 071		
Emballages récupérables et divers			
Immobilisations corporelles en cours			
Avances et acomptes			
<b>IMMOBILISATIONS CORPORELLES</b>	<b>1 616 424</b>		
Participations évaluées par mise en équivalence			
Autres participations	250 225		
Autres titres immobilisés			60
Prêts et autres immobilisations financières	163 336		60
<b>IMMOBILISATIONS FINANCIERES</b>	<b>413 561</b>		<b>60</b>
<b>TOTAL GENERAL</b>	<b>2 157 308</b>		<b>60</b>

Rubriques	Virement	Cession	Fin d'exercice	Valeur d'origine
Frais d'établissement et de développement				
Autres postes d'immobilisations incorporelles			127 324	
<b>IMMOBILISATIONS INCORPORELLES</b>			<b>127 324</b>	
Terrains				
Constructions sur sol propre				
Constructions sur sol d'autrui				
Constructions, installations générales, agenc.				
Installations techn., matériel et outillages ind.			516 263	
Installations générales, agencements divers			415 845	
Matériel de transport			80 245	
Matériel de bureau, Informatique, mobilier			604 071	
Emballages récupérables et divers				
Immobilisations corporelles en cours				
Avances et acomptes				
<b>IMMOBILISATIONS CORPORELLES</b>			<b>1 616 424</b>	
Participations évaluées par mise équivalence				
Autres participations			250 225	
Autres titres immobilisés				
Prêts et autres immobilisations financières		24 754	138 841	
<b>IMMOBILISATIONS FINANCIERES</b>		<b>24 754</b>	<b>388 866</b>	
<b>TOTAL GENERAL</b>		<b>24 754</b>	<b>2 132 614</b>	

Exprimé en €

Rubriques	Début d'exercice	Apports	Dotations	Reprises	Fin d'exercice
Frais d'établissement et de développement					
Autres immobilisations incorporelles	127 324				127 324
<b>IMMOBILISATIONS INCORPORELLES</b>	<b>127 324</b>				<b>127 324</b>
Terrains					
Constructions sur sol propre					
Constructions sur sol d'autrui					
Constructions installations générales,agenc.,aménag.					
Installations techniques, matériel et outillage industriels	508 066		950		509 016
Installations générales, agenc. et aménag. divers	219 418		58 108		277 526
Matériel de transport	79 907				79 907
Matériel de bureau et Informatique, mobilier	346 812		52 270		399 083
Emballages récupérables, divers					
<b>IMMOBILISATIONS CORPORELLES</b>	<b>1 154 203</b>		<b>111 328</b>		<b>1 265 531</b>
<b>TOTAL GENERAL</b>	<b>1 281 527</b>		<b>111 328</b>		<b>1 392 855</b>

Exprimé en €

Rubriques	Début d'exercice	Apports	Dotations	Reprises utilisées	Reprises non utilisées	Fin d'exercice
Provisions glissements miniers, pétroliers						
Provisions pour Investissement						
Provisions pour hausse des prix						
Amortissements dérogatoires						
Dont majorations exceptionnelles de 30 %						
Provisions pour prêts d'installation						
Autres provisions réglementées						
<b>PROVISIONS REGLEMENTEES</b>						
Provisions pour litiges	428 865		165 000		20 000	573 865
Provisions pour garanties données aux clients	582 534		309 599		49 560	842 573
Provisions pour pertes sur marchés à terme	680 195		517 376		680 195	517 376
Provisions pour amendes et pénalités						
Provisions pour pertes de change						
Provisions pour pensions, obligations similaires	447 477			13 510		433 967
Provisions pour impôts						
Provisions pour renouvellement immobilisations						
Provisions pour gros entretiens, grandes révis.						
Provisions charges soc. fisc. sur congés à payer						
Autres provisions pour risques et charges	785 443		739 538	246 820	140 770	1 137 391
<b>PROVISIONS RISQUES ET CHARGES</b>	<b>2 924 514</b>		<b>1 731 513</b>	<b>260 330</b>	<b>890 525</b>	<b>3 505 172</b>
Dépréciations immobilisations incorporelles						
Dépréciations immobilisations corporelles						
Dépréciations titres mis en équivalence						
Dépréciations titres de participation						
Dépréciations autres immobilis. financières	4 512					4 512
Dépréciations stocks et en cours						
Dépréciations comptes clients	283 548					283 548
Autres dépréciations						
<b>DEPRECIATIONS</b>	<b>288 059</b>					<b>288 059</b>
<b>TOTAL GENERAL</b>	<b>3 212 573</b>		<b>1 731 513</b>	<b>260 330</b>	<b>890 525</b>	<b>3 793 231</b>
Dotations et reprises d'exploitation			670 110	140 770		
Dotations et reprises financières			69 428			
Dotations et reprises exceptionnelles				246 820		
Dépréciation des titres mis en équivalence à la clôture de l'exercice						

Exprimé en €

ETAT DES CREANCES	Montant brut	1 an au plus	plus d'un an
Créances rattachées à des participations			
Prêts	41 003		41 003
Autres immobilisations financières	97 638	97 638	
Clients douteux ou litigieux	336 220	336 220	
Autres créances clients	23 095 798	23 095 798	
Créance représentative de titres prêtés			
Personnel et comptes rattachés	2 679	2 679	
Sécurité Sociale et autres organismes sociaux			
Etat, autres collectivités : impôt sur les bénéfices			
Etat, autres collectivités : taxe sur la valeur ajoutée	4 329 351	4 329 351	
Etat, autres collectivités : autres impôts, taxes, versements assimilés			
Etat, autres collectivités : créances diverses			
Groupe et associés	41 813 637	41 813 637	
Débiteurs divers	1 066 896	1 066 896	
Charges constatées d'avance	6 481	6 481	
<b>TOTAL GENERAL</b>	<b>70 789 703</b>	<b>70 748 700</b>	<b>41 003</b>

Montant des prêts accordés en cours d'exercice	60 996
Montant des remboursements obtenus en cours d'exercice	19 992
Prêts et avances consentis aux associés	

ETAT DES DETTES	Montant brut	1 an au plus	plus d'1 an,-5 ans	plus de 5 ans
Emprunts obligataires convertibles				
Autres emprunts obligataires				
Emprunts et dettes à 1 an maximum à l'origine	107	107		
Emprunts et dettes à plus d' 1 an à l'origine				
Emprunts et dettes financières divers				
Fournisseurs et comptes rattachés	38 251 542	38 251 542		
Personnel et comptes rattachés	715 872	715 872		
Sécurité sociale et autres organismes sociaux	1 579 555	1 579 555		
Etat : impôt sur les bénéfices				
Etat : taxe sur la valeur ajoutée	8 438 292	8 438 292		
Etat : obligations cautionnées				
Etat : autres impôts, taxes et assimilés	283 332	283 332		
Dettes sur immobilisations et comptes rattachés				
Groupe et associés	809 059	809 059		
Autres dettes	562 614	562 614		
Dettes représentatives de titres empruntés				
Produits constatés d'avance	8 608 841	8 608 841		
<b>TOTAL GENERAL</b>	<b>59 249 214</b>	<b>59 249 214</b>		

Emprunts souscrits en cours d'exercice	
Emprunts remboursés en cours d'exercice	
Emprunts, dettes contractés auprès d'associés	

Exprimé en €

POSTES	Liées	Avec lesquelles la société a un lien de participation
Participations et autres immobilisations financières		
Créances clients et comptes rattachés	3 965 522	1 810 532
Autres créances	31 513 376	
Dettes fournisseurs et comptes rattachés	5 521 268	1 043 101
Autres dettes	296 042	121 682
Produits financiers	4 134 617	
Charges financières		

Ces informations se rapportent aux opérations réalisées entre sociétés entrant dans le périmètre de consolidation du Groupe Eiffage et consolidées selon la méthode de l'intégration globale. Il s'agit de transactions conclues à des conditions normales de marché.

Eléments	Valeurs nettes	Durée amortissement
Fonds commercial	109 306	10 ans
<b>TOTAL</b>	<b>109 306</b>	

Libellé	31/12/2016
<b>CHARGES A PAYER</b>	
DETTES FOURNISSEURS CPTES RATTACH	
TOTAL DETTES FOURNISSEURS CPTES RATTACH	14 691 857
DETTES FISCALES ET SOCIALES	
TOTAL DETTES FISCALES ET SOCIALES	892 759
TOTAL CHARGES A PAYER	15 584 616

Libellé	31/12/2016
<b>CHARGES CONSTATEES D'AVANCE</b>	
<b>CHARGES/PRODUITS D'EXPLOITATION</b>	
<b>TOTAL CHARGES/PRODUITS D'EXPLOITATION</b>	<b>6 481</b>
<b>TOTAL CHARGES CONSTATEES D'AVANCE</b>	<b>6 481</b>
<b>PRODUITS CONSTATES D'AVANCE</b>	
<b>TOTAL</b>	<b>-8 608 841</b>
<b>TOTAL PRODUITS CONSTATES D'AVANCE</b>	<b>-8 608 841</b>

Libellé	31/12/2016
<b>TOTAL</b>	
	<b>8 194 668</b>
<b>TOTAL</b>	<b>8 194 668</b>
<b>PRODUITS A RECEVOIR</b>	
<b>CLIENTS ET COMPTES RATTACHES</b>	
<b>TOTAL CLIENTS ET COMPTES RATTACHES</b>	<b>8 200 114</b>
<b>AUTRES CREANCES</b>	
<b>TOTAL AUTRES CREANCES</b>	<b>-5 446</b>
<b>TOTAL PRODUITS A RECEVOIR</b>	<b>8 194 668</b>

Exprimé en €

Catégories de titres	Nombre de titres			Valeur nominale
	à la clôture de l'exercice	créés pendant l'exercice	remboursés pendant l'exercice	
Parts sociales	229 000			2,6

Exprimé en €

Rubriques	Chiffre d'affaires France	Chiffre d'affaires Export	Total 31/12/2016	Total 31/12/2015	%
CA BALO	135 213 896		135 213 896	107 931 891	25,28 %
<b>TOTAL</b>	<b>135 213 896</b>		<b>135 213 896</b>	<b>107 931 891</b>	<b>25,28 %</b>

Exprimé en €

	Capital	Primes liées au capital	Ecart de réévaluation	Réserves	Report à nouveau	Résultat	Provisions réglementées	Total
Situation ouverture de l'exercice	595 400			59 540	626	1 236 576		1 892 142
Affectation de l'exercice					1 236 576	-1 236 576		
Distribution de l'exercice					-1 236 600			-1 236 600
Augmentation de capital								
Réduction de capital								
Autres variations						5 821 565		5 821 565
Situation clôture de l'exercice	595 400			59 540	602	5 821 565		6 477 107

Exprimé en €

Nature des charges	Montant	Imputation au compte
PENALITES MARCHE	293 233	671100
FRAIS DE RESTRUCTURATION	631 699	671800
INDEMNITES JUDICIAIRES VERSEES	9 642	671800
AMENDES	185	671200

<b>TOTAL</b>	<b>934 758</b>	
--------------	----------------	--

Nature des produits	Montant	Imputation au compte
REPRISE PROVISION	246 820	787500
PRODUITS EXCEPTIONNELS DIVERS	7 336	771800

<b>TOTAL</b>	<b>254 156</b>	
--------------	----------------	--

# Engagements financiers et autres informations

Exprimé en €

Postes du compte de résultat	Résultat avant impôt	Impôt dû	Résultat net après impôt
Résultat courant	6 089 004	807 213	6 896 217
Résultat exceptionnel	-680 602	-386 110	-1 066 711
Participation des salariés	-7 940		-7 940
<b>RESULTAT COMPTABLE</b>	<b>5 400 462</b>	<b>421 103</b>	<b>5 821 565</b>

Exprimé en €

Rubriques	Montants hors bilan	
	Engagements donnés	Engagements reçus
Indemnité de fin de carrière et autres engagements en faveur du personnel	1 863 204	
Avals et cautions	42 994 751	5 301 255
Vis à vis des sociétés de personnes (SNC, SCI, GIE)		
Autres engagements	5 697 257	
	<i>dont Loyers</i>	5 697 257
	<i>Autres</i>	

	Effectifs
Cadres	96
Agent de maîtrise, technicien	58
Ouvriers	165
<b>Total</b>	<b>319</b>

Identité des sociétés mères  
consolidant les comptes de la  
société

Exprimé en €

Dénomination sociale - siège social	Forme	Montant capital	% détenu
EIFFAGE 3/7 Place de l'Europe 78140 Vélizy Villacoublay	SA	392 329 060	100,00 %

Dénomination	Capital	Capitaux Propres	Q.P. capital détenue (%)	Valeur comptable des titres détenus		Prêts, avances	Cautions	Chiffre d'affaires	Résultat	Dividendes encaissés
				Valeur brute	Valeur nette					

**FILIALES (plus de 50%)**

<b>PARTICIPATIONS (10 à 50%)</b>										
EIFPAGE IMMOBILIER IDF	1 500	12 438 325	15,00%	225	225			199 641 660	12 436 674	1 723 496
EIFPAGE CONSTRUCTION HABITAT	826 620	14 036 443	28,48%	178 500	178 500			148 221 538	13 346 463	2 120 580
STE NOUVELLE PRADEAU MORIN	207 510	3 328 360	34,46%	71 500	71 500			109 855 623	3 119 153	2 860

**AUTRES PARTICIPATIONS**

## AUTRES INFORMATIONS

### Informations sur la convention d'Intégration Fiscale

La société est intégrée fiscalement dans le groupe EIFFAGE.

La convention fiscale est celle de la neutralité au regard de la charge d'impôt : la société supporte et constate en comptabilité la charge d'impôt qui aurait été la sienne en l'absence d'intégration fiscale.

En cas de sortie du groupe fiscal, les déficits réalisés pendant la période d'intégration restent définitivement acquis à la société chef de file du groupe.

### Titrisation

La société participe au programme de titrisation des créances initié au sein du groupe Eiffage. Cette opération se traduit, au 31 décembre 2016 par une diminution du poste "Clients et comptes rattachés" et une augmentation corrélative du poste "Autres créances" pour un montant de 10 327 milliers d'euros, dès que les créances sont cédées à la société tête de groupe.

La trésorerie nette de l'entreprise n'est pas affectée par cette opération.

### CICE

Le Crédit d'Impôt pour la Compétitivité et l'Emploi (CICE) est présenté en déduction de la charge d'impôt.

L'utilisation du CICE a été effectuée en conformité avec les textes qui le régissent et a pu concerner les investissements, les dépenses de recherche, ainsi que les dépenses liées au développement durable et à la prospection pour de nouveaux marchés et également la reconstitution de la trésorerie.

### Continuité d'exploitation

La continuité de l'exploitation est assurée par le maintien du soutien financier de la société mère.

### Evènements post-clôture

Aucun évènement marquant post clôture n'est à signaler.

### Rémunérations du dirigeant

La rémunération des organes de direction n'est pas indiquée car cela conduirait à communiquer une rémunération individuelle.

### CAC : honoraires

Les honoraires de commissariat aux comptes encourus au titre du contrôle légal des comptes et au titre des prestations de services entrant dans les diligences directement liées à cette mission sont mentionnés dans l'annexe aux comptes consolidés du Groupe EIFFAGE.

# EIFPAGE CONSTRUCTION EQUIPEMENTS

Société par Actions Simplifiée au capital de 595 400 Euros  
Siège social : 19, rue Mozart - 92110 CLICHY  
403 291 586 RCS NANTERRE

## EXTRAIT DU PROCES VERBAL DE

### A L'ASSEMBLEE GENERALE ORDINAIRE ANNUELLE

DU 20 AVRIL 2017

Affectation du résultat

\*\*\*\*\*

### TROISIEME RESOLUTION

L'Assemblée Générale, approuvant la proposition du Président, décide d'affecter le bénéfice de l'exercice clos le 31 décembre 2016, d'un montant de 5 821 565,16 euros, augmenté d'un report à nouveau de la somme de 601,59 euros soit 5 822 166,75 euros comme suit :

- aux associés, à titre de dividendes, la somme de : 5 821 180 euros  
Soit 25,42 euros pour chacune des 229 000 actions  
composant le capital social,
  
- Le solde, soit : 986,75 euros  
au poste « report à nouveau ».

Ce dividende sera mis en paiement à compter de ce jour.


Conformément à l'article 243 bis du Code Général des Impôts, nous vous rappelons les dividendes mis en distribution au cours des trois derniers exercices :

Exercices	Dividendes éligibles à l'abattement	Autres revenus distribués	
		éligibles à l'abattement	non éligibles à l'abattement
31/12/2015	1 236 600 € soit 5,40 € par action		
31/12/2014	4 886 860 € soit 21,34 € par action		
31/12/2013	6 041 020 € soit 226,38 € par action		

Cette résolution est adoptée à l'unanimité.

\*\*\*\*\*

Le Président



**Eiffage Construction Equipements**

**Rapport spécial du commissaire aux comptes  
sur les conventions réglementées**

**(Assemblée générale d'approbation des comptes  
de l'exercice clos le 31 décembre 2016)**



## Rapport spécial du commissaire aux comptes sur les conventions réglementées

(Assemblée générale d'approbation des comptes de l'exercice clos le 31 décembre 2016)

Aux Associés  
**Eiffage Construction Equipements**  
19 rue de Mozart  
92110 Clichy la Garenne

En notre qualité de commissaire aux comptes de votre société, nous vous présentons notre rapport sur les conventions réglementées.

Il nous appartient de vous communiquer, sur la base des informations qui nous ont été données, les caractéristiques et les modalités essentielles des conventions dont nous avons été avisés ou que nous aurions découvertes à l'occasion de notre mission, sans avoir à nous prononcer sur leur utilité et leur bien-fondé ni à rechercher l'existence d'autres conventions. Il vous appartient d'apprécier l'intérêt qui s'attachait à la conclusion de ces conventions en vue de leur approbation.


Nous avons mis en œuvre les diligences que nous avons estimé nécessaires au regard de la doctrine professionnelle de la Compagnie nationale des commissaires aux comptes relative à cette mission.

### CONVENTIONS SOUMISES A L'APPROBATION DE L'ASSEMBLEE GENERALE

Nous vous informons qu'il ne nous a été donné avis d'aucune convention intervenue au cours de l'exercice écoulé à soumettre à l'approbation de l'assemblée générale, en application des dispositions de l'article L. 227-10 du code de commerce.

Fait à Neuilly sur Seine, le 18 avril 2017

Le commissaire aux comptes  
PricewaterhouseCoopers Audit

  
Jean-Romain Bardez

PricewaterhouseCoopers Audit, 63, rue de Villiers 92208 Neuilly-sur-Seine Cedex  
Téléphone: +33 (0)1 56 57 58 59, Fax: +33 (0)1 56 57 58 60, [www.pwc.fr](http://www.pwc.fr)

Société d'expertise comptable inscrite au tableau de l'ordre de Paris - Ile de France. Société de commissariat aux comptes membre de la compagnie régionale de Versailles. Société par Actions Simplifiée au capital de 2 510 460 €. Siège social : 63 rue de Villiers 92200 Neuilly-sur-Seine. RCS Nanterre 672 006 483. TVA n° FR 76 672 006 483. Siret 672 006 483 00362. Code APE 6920 Z. Bureaux : Bordeaux, Grenoble, Lille, Lyon, Marseille, Metz, Nantes, Neuilly-Sur-Seine, Nice, Poitiers, Rennes, Rouen, Strasbourg, Toulouse.

**Eiffage Construction Equipements**

**Rapport du commissaire aux comptes  
sur les comptes annuels**

**(Exercice clos le 31 décembre 2016)**





## **Rapport du commissaire aux comptes sur les comptes annuels**

**(Exercice clos le 31 décembre 2016)**

Aux Associés  
**Eiffage Construction Equipements**  
19 rue de Mozart  
92110 Clichy la Garenne

En exécution de la mission qui nous a été confiée par votre assemblée générale, nous vous présentons notre rapport relatif à l'exercice clos le 31 décembre 2016, sur :

- le contrôle des comptes annuels de la société Eiffage Construction Equipements, tels qu'ils sont joints au présent rapport ;
- la justification de nos appréciations ;
- les vérifications et informations spécifiques prévues par la loi.

Les comptes annuels ont été arrêtés par le président. Il nous appartient, sur la base de notre audit, d'exprimer une opinion sur ces comptes.

### **I - Opinion sur les comptes annuels**

Nous avons effectué notre audit selon les normes d'exercice professionnel applicables en France ; ces normes requièrent la mise en œuvre de diligences permettant d'obtenir l'assurance raisonnable que les comptes annuels ne comportent pas d'anomalies significatives. Un audit consiste à vérifier, par sondages ou au moyen d'autres méthodes de sélection, les éléments justifiant des montants et informations figurant dans les comptes annuels. Il consiste également à apprécier les principes comptables suivis, les estimations significatives retenues et la présentation d'ensemble des comptes. Nous estimons que les éléments que nous avons collectés sont suffisants et appropriés pour fonder notre opinion.

Nous certifions que les comptes annuels sont, au regard des règles et principes comptables français, réguliers et sincères et donnent une image fidèle du résultat des opérations de l'exercice écoulé ainsi que de la situation financière et du patrimoine de la société à la fin de cet exercice.

---

*PricewaterhouseCoopers Audit, 63, rue de Villiers 92208 Neuilly-sur-Seine Cedex  
Téléphone: +33 (0)1 56 57 58 59, Fax: +33 (0)1 56 57 58 60, [www.pwc.fr](http://www.pwc.fr)*

Société d'expertise comptable inscrite au tableau de l'ordre de Paris - Ile de France. Société de commissariat aux comptes membre de la compagnie régionale de Versailles. Société par Actions Simplifiée au capital de 2 510 460 €. Siège social : 63 rue de Villiers 92200 Neuilly-sur-Seine. RCS Nanterre 672 006 483. TVA n° FR 76 672 006 483. Siret 672 006 483 00362. Code APE 6920 Z. Bureaux : Bordeaux, Grenoble, Lille, Lyon, Marseille, Metz, Nantes, Neuilly-Sur-Seine, Nico, Poitiers, Rennes, Rouen, Strasbourg, Toulouse.



## **II - Justification de nos appréciations**

En application des dispositions de l'article L. 823-9 du code de commerce relatives à la justification de nos appréciations, nous portons à votre connaissance les éléments suivants :

- Votre société applique la méthode dite de l'avancement pour l'enregistrement du chiffre d'affaires et du résultat des chantiers réalisés, tel qu'exposé en annexe. Nous nous sommes assurés de la correcte application de cette méthode par la revue des procédures existant au sein de la société, l'examen des données de gestion par chantier et la mise en œuvre des revues, avec les responsables financiers et opérationnels, de contrats significatifs.
- Votre société constitue des provisions pour couvrir les risques liés à son activité, et en particulier les risques sur chantiers. Sur la base éléments disponibles à ce jour, notre appréciation des provisions s'est fondée sur l'analyse des processus mis en place par la direction pour identifier et évaluer les risques, sur une revue des risques identifiés et estimations retenues, et sur un examen des événements postérieurs venant corroborer ces estimations.

Les appréciations ainsi portées s'inscrivent dans le cadre de notre démarche d'audit des comptes annuels, pris dans leur ensemble, et ont donc contribué à la formation de notre opinion exprimée dans la première partie de ce rapport.


## **III - Vérifications et informations spécifiques**

Nous avons également procédé, conformément aux normes d'exercice professionnel applicables en France, aux vérifications spécifiques prévues par la loi.

Nous n'avons pas d'observation à formuler sur la sincérité et la concordance avec les comptes annuels des informations données dans le rapport de gestion du président et dans les documents adressés aux associés sur la situation financière et les comptes annuels.

Fait à Neuilly sur Seine, le 18 avril 2017

Le commissaire aux comptes  
PricewaterhouseCoopers Audit



Jean-Romain Bardo



**EIFFAGE CONSTRUCTION  
EQUIPEMENTS**

**19 RUE MOZART**

**92110 CLICHY**

*Annexe aux comptes au 31/12/2016*



## - SOMMAIRE -

### Comptes annuels

Bilan - Actif	3
Bilan - Passif	4
Compte de résultat	5

### Annexes

Informations générales et description de l'activité	8
Faits caractéristiques de l'exercice	9
Règles et méthodes comptables	10
INFORMATIONS SUR BILAN ET COMPTE DE RESULTAT	13
Immobilisations	14
Amortissements	15
Provisions	16
Créances et dettes	17
Entreprises liées	18
Eléments du fonds commercial	19
Charges à payer	20
Charges et produits constatés d'avance	21
Produits à recevoir	22
Composition du capital social	23
Ventilation du chiffre d'affaires	24
Variation des capitaux propres	25
Charges et produits exceptionnels	26
ENGAGEMENTS FINANCIERS ET AUTRES INFORMATIONS	27
Répartition de l'impôt sur les bénéfices	28
Engagements hors bilan	29
Effectifs moyens	30
Identité des sociétés mères consolidant les comptes de la société	31
Filiales et participations	32
Autres informations	33

# Comptes annuels

Exprimé en €

Rubriques	Montant Brut	Amort. Prov.	31/12/2016	31/12/2015
Capital souscrit non appelé				
<b>IMMOBILISATIONS INCORPORELLES</b>				
Frais d'établissement				
Frais de développement				
Concessions, brevets et droits similaires	18 018	18 018		
Fonds commercial	109 306	109 306		
Autres immobilisations Incorporelles				
Avances, acomptes sur immo. incorporelles				
<b>IMMOBILISATIONS CORPORELLES</b>				
Terrains				
Constructions				
Installations techniques, matériel, outillage	516 263	509 016	7 248	8 198
Autres immobilisations corporelles	1 100 160	756 515	343 645	454 023
Immobilisations en cours				
Avances et acomptes				
<b>IMMOBILISATIONS FINANCIERES</b>				
Participations par mise en équivalence				
Autres participations	250 225		250 225	250 225
Créances rattachées à des participations				
Autres titres immobilisés				
Prêts	41 003	4 512	36 492	36 492
Autres immobilisations financières	97 638		97 638	122 332
<b>ACTIF IMMOBILISE</b>	<b>2 132 614</b>	<b>1 397 366</b>	<b>735 248</b>	<b>871 270</b>
<b>STOCKS ET EN-COURS</b>				
Matières premières, approvisionnements				
En-cours de production de biens				
En-cours de production de services				
Produits intermédiaires et finis				
Marchandises				
Avances et acomptes versés sur commandes	196 507		196 507	409 722
<b>CREANCES</b>				
Créances clients et comptes rattachés	23 432 018	283 548	23 148 470	35 080 542
Autres créances	47 212 563		47 212 563	38 323 914
Capital souscrit et appelé, non versé				
<b>DIVERS</b>				
Valeurs mobilières de placement (dont actions propres : )				
Disponibilités	369 265		369 265	637 941
<b>COMPTES DE REGULARISATION</b>				
Charges constatées d'avance	6 481		6 481	4 545
<b>ACTIF CIRCULANT</b>	<b>71 216 834</b>	<b>283 548</b>	<b>70 933 286</b>	<b>74 456 664</b>
Frais d'émission d'emprunts à étaler				
Primes de remboursement des obligations				
Ecart de conversion actif				
<b>TOTAL GENERAL</b>	<b>73 349 448</b>	<b>1 680 914</b>	<b>71 668 534</b>	<b>75 327 933</b>

Exprimé en €

Rubriques	31/12/2016	31/12/2015
Capital social ou individuel ( dont versé : 595 400 )	595 400	595 400
Primes d'émission, de fusion, d'apport		
Ecart de réévaluation ( dont écart d'équivalence : )		
Réserve légale	59 540	59 540
Réserves statutaires ou contractuelles		
Réserves réglementées (dont rés. Prov. fluctuation cours )		
Autres réserves (dont achat œuvres originales artistes )		
Report à nouveau	602	626
<b>Résultat de l'exercice (bénéfice ou perte)</b>	<b>5 821 565</b>	<b>1 236 576</b>
Acomptes sur dividendes		
Subventions d'investissement		
Provisions réglementées		
<b>CAPITAUX PROPRES</b>	<b>6 477 107</b>	<b>1 892 142</b>
Produits des émissions de titres participatifs		
Avances conditionnées		
<b>AUTRES FONDS PROPRES</b>		
Provisions pour risques	3 001 777	2 477 037
Provisions pour charges	503 395	447 477
<b>PROVISIONS</b>	<b>3 505 172</b>	<b>2 924 514</b>
<b>DETTES FINANCIERES</b>		
Emprunts obligataires convertibles		
Autres emprunts obligataires		
Emprunts et dettes auprès des établissements de crédit	107	
Emprunts et dettes financières divers (dont empr. participatifs )		
Avances et acomptes reçus sur commandes en cours	2 437 042	5 838 543
<b>DETTES D'EXPLOITATION</b>		
Dettes fournisseurs et comptes rattachés	38 251 542	45 154 015
Dettes fiscales et sociales	11 017 052	11 770 292
<b>DETTES DIVERSES</b>		
Dettes sur immobilisations et comptes rattachés		80 642
Autres dettes	1 371 673	1 199 722
<b>COMPTES DE REGULARISATION</b>		
Produits constatés d'avance	8 608 841	6 468 064
<b>DETTES</b>	<b>61 686 256</b>	<b>70 511 278</b>
Ecart de conversion passif		
<b>TOTAL GENERAL</b>	<b>71 668 534</b>	<b>75 327 933</b>

Exprimé en €

Rubriques	France	Exportation	31/12/2016	31/12/2015
Ventes de marchandises				
Production vendue de biens	35 528		35 528	-18 722
Production vendue de services	135 265 052		135 265 052	107 719 430
<b>CHIFFRES D'AFFAIRES NETS</b>	<b>135 300 579</b>		<b>135 300 579</b>	<b>107 700 708</b>
Production stockée				
Production immobilisée				
Subventions d'exploitation			700	8 017
Reprises sur dépréciations, provisions (et amortissements), transferts de charges			1 535 734	3 454 052
Autres produits			1 636 949	1 183 547
<b>PRODUITS D'EXPLOITATION</b>			<b>138 473 963</b>	<b>112 346 324</b>
Achats de marchandises (y compris droits de douane)				
Variation de stock (marchandises)				
Achats de matières premières et autres approvisionnements (et droits de douane)			6 199 654	8 308 795
Variation de stock (matières premières et approvisionnements)				
Autres achats et charges externes			107 414 556	80 398 225
Impôts, taxes et versements assimilés			1 975 977	1 982 174
Salaires et traitements			12 015 721	14 854 954
Charges sociales			7 890 976	9 417 035
<b>DOTATIONS D'EXPLOITATION</b>				
Sur immobilisations : dotations aux amortissements			114 670	144 493
Sur immobilisations : dotations aux dépréciations				
Sur actif circulant : dotations aux dépréciations				
Dotations aux provisions			1 662 085	882 028
Autres charges			227 036	130 595
<b>CHARGES D'EXPLOITATION</b>			<b>137 500 675</b>	<b>116 118 298</b>
<b>RESULTAT D'EXPLOITATION</b>			<b>973 288</b>	<b>-3 771 974</b>
<b>OPERATIONS EN COMMUN</b>				
Bénéfice attribué ou perte transférée			1 027 200	687 805
Perte supportée ou bénéfice transféré				-92 411
<b>PRODUITS FINANCIERS</b>				
Produits financiers de participations			3 846 937	5 212 226
Produits des autres valeurs mobilières et créances de l'actif immobilisé				
Autres Intérêts et produits assimilés			311 029	251 641
Reprises sur dépréciations et provisions, transferts de charges				
Différences positives de change				
Produits nets sur cessions de valeurs mobilières de placement				
<b>PRODUITS FINANCIERS</b>			<b>4 157 965</b>	<b>5 463 866</b>
Dotations financières aux amortissements, dépréciations et provisions			69 428	
Intérêts et charges assimilées			21	4 976
Différences négatives de change				
Charges nettes sur cessions de valeurs mobilières de placement				
<b>CHARGES FINANCIERES</b>			<b>69 449</b>	<b>4 976</b>
<b>RESULTAT FINANCIER</b>			<b>4 088 516</b>	<b>5 458 890</b>
<b>RESULTAT COURANT AVANT IMPOTS</b>			<b>6 089 004</b>	<b>2 467 132</b>

Exprimé en €

Rubriques	31/12/2016	31/12/2015
Produits exceptionnels sur opérations de gestion	7 336	5
Produits exceptionnels sur opérations en capital		22 818
Reprises sur dépréciations et provisions, transferts de charges	246 820	716 400
<b>PRODUITS EXCEPTIONNELS</b>	<b>254 156</b>	<b>739 223</b>
Charges exceptionnelles sur opérations de gestion	934 758	2 174 751
Charges exceptionnelles sur opérations en capital		13 057
Dotations exceptionnelles aux amortissements, dépréciations et provisions		340 801
<b>CHARGES EXCEPTIONNELLES</b>	<b>934 758</b>	<b>2 528 609</b>
<b>RESULTAT EXCEPTIONNEL</b>	<b>-680 602</b>	<b>-1 789 386</b>
Participation des salariés aux résultats de l'entreprise	7 940	
Impôts sur les bénéfices	-421 103	-558 830
<b>TOTAL DES PRODUITS</b>	<b>143 913 284</b>	<b>119 237 218</b>
<b>TOTAL DES CHARGES</b>	<b>138 091 719</b>	<b>118 000 643</b>
<b>BENEFICE OU PERTE</b>	<b>5 821 565</b>	<b>1 236 576</b>

# Annexes

La société EIFFAGE CONSTRUCTION Equipements a été constituée sous la forme d'une SAS le 31 12 2012, avec un capital de 595 400 euros.

Elle a pour objet, en France, la construction d'autres bâtiments.

La société a un exercice de 12 mois se clôturant le 31 décembre.

Elle fait partie du périmètre consolidé du Groupe EIFFAGE ; elle est consolidée par intégration globale.

**1. Il n'y a pas de faits caractéristiques pour l'exercice 2016.**

### Base de préparation des comptes sociaux

Les comptes annuels sont établis suivant les principes résultant du plan comptable général adopté par l'Autorité des normes comptables.

Les conventions comptables d'établissement et de préparation des comptes sociaux ont été appliquées dans le respect du principe de prudence, conformément aux hypothèses de base suivantes :

- Continuité d'exploitation
- Permanence des méthodes
- Indépendance des exercices

La méthode de base retenue pour l'évaluation des éléments inscrits en comptabilité est la méthode de coût historique.

Seules sont détaillées dans l'annexe les informations obligatoires et ou significatives.

### Méthode retenue pour les contrats à LT

#### *Avancement physique : construction*

La méthode de l'avancement est appliquée à tous les chantiers de la société. Cette méthode constitue une option préférentielle suivant l'avis du Conseil National de la Comptabilité du 18 Juin 1997.

Les résultats à l'avancement sont fondés sur les résultats prévisionnels à fin de chantier révisés périodiquement.

**La société utilise la méthode de l'avancement physique pour mesurer l'avancement des travaux exécutés.**

**Un résultat est constaté à l'avancement que dès lors que l'avancement d'un chantier semble suffisant pour assurer la fiabilité de sa prévision de résultat à terminaison.**

Des provisions pour risques sont constituées pour couvrir les pertes prévisibles à terminaison, déterminées à partir d'une analyse des données économiques et financières prévisionnelles de chaque contrat.

Ces prévisions peuvent tenir compte de montants susceptibles d'être obtenus au titre des réclamations déposées.

### Opérations faites en commun

Conformément au guide comptable professionnel, les comptes des sociétés en participation françaises, dont la société est gérante, sont totalement intégrés aux comptes annuels.

En ce qui concerne les sociétés en participation françaises non gérées et les joint-ventures à l'étranger, seuls sont pris en compte les résultats de leur activité à hauteur de la quote-part revenant à la société.

### Immobilisations

#### Immobilisations Incorporelles

Les immobilisations incorporelles sont comptabilisées au coût d'acquisition.

Elles sont amorties sur leur durée estimée d'utilisation ou ne sont pas amorties mais peuvent faire l'objet d'une dépréciation chaque fois qu'apparaît un indice de perte de valeur.  
Les dépenses ayant le caractère de frais d'établissement sont, sauf cas particulier, prises en charge dans l'exercice.

#### Immobilisations corporelles

Les immobilisations corporelles sont comptabilisées au coût d'acquisition ou à leur valeur d'apport. Le coût d'acquisition comprend le prix d'achat, ainsi que tous les coûts directement attribuables à l'acquisition des actifs concernés.

En cas de création de l'immobilisation, les intérêts intercalaires et certaines charges directement affectées à la conception, à la construction et au financement de l'immobilisation pendant la période de création jusqu'à sa mise en service sont incorporés au coût.

Les frais d'acquisition (droits de mutation, honoraires...) sont comptabilisés directement en charge.

Les dépenses courantes de réparation et de maintenance sont enregistrées dans les charges de l'exercice au cours duquel elles sont supportées.

Les éléments d'actif immobilisé sont amortis selon les durées de vie estimées, en fonction de la nature des biens, selon le mode linéaire. Ils peuvent faire l'objet d'une dépréciation lorsqu'un indice de perte de valeur apparaît.

Les principales durées d'amortissements sont les suivantes :

- |  |                |
|--|----------------|
| - Constructions                                    | de 10 à 40 ans |
| - Installations techniques, matériels et outillage | de 3 à 15 ans  |
| - Autres immobilisations corporelles               | de 3 à 10 ans  |

Méthode comptable retenue : restauration des sites

La société exploite des sites de production dont elle supporte les frais de remise en état. Afin de couvrir ces frais une provision est constituée et évaluée sur la base d'un coût final estimé et dotée selon l'avancement de l'exploitation.

#### Dépréciations exceptionnelles

Dès qu'il existe un indice de perte de valeur à la date d'inventaire, la valeur actuelle de l'immobilisation concernée est estimée.

Une dépréciation exceptionnelle est constatée lorsque la valeur actuelle est inférieure à la valeur nette.

#### Immobilisations financières

Les titres de participation sont inscrits au bilan à leur valeur brute, c'est-à-dire à leur coût d'acquisition additionné des frais ou à leur valeur réévaluée au 31 décembre 1976. Lorsque la valeur d'inventaire des titres de participation est inférieure à la valeur brute, une provision est constituée à hauteur de la différence.

La valeur d'inventaire des titres de participation est appréciée en fonction de la quote-part des capitaux propres éventuellement corrigés pour tenir compte de leurs perspectives de plus-values d'actifs, de développement et de rentabilité.

Ces estimations et hypothèses sont effectuées sur la base d'une expérience passée et de divers autres facteurs dans un environnement économique fluctuant qui rend difficile l'appréhension des perspectives d'activité.

#### Créances

Les créances sont valorisées à leur valeur nominale et éventuellement dépréciées en fonction de leurs perspectives de recouvrement.

## Provisions

### Provisions pour risques et charges

Les provisions pour risques et charges sont constituées dès lors qu'il existe un risque probable de sortie de ressources sans contrepartie attendue. Elles sont revues à chaque date d'établissement des comptes et ajustées pour refléter la meilleure estimation à cette date.

Les provisions ont été constituées, utilisées ou reprises conformément à leur objet et à la législation en vigueur.

## Correctifs à l'avancement

Les correctifs à l'avancement à la baisse liés à l'avis CNC 99-10 sur les contrats de construction, figurent dans le compte Fournisseur Charges à Payer par contrepartie de Charges diverses de gestion. De même, les correctifs à l'avancement à la hausse sont comptabilisés d'avance par contrepartie du compte de Charges diverses de gestion.

## Chiffre d'affaires

Le chiffre d'affaires repris dans les rapports et éléments de gestion de la société, notamment pour commenter l'activité des différentes entreprises du Groupe, correspond à la production de l'exercice et comprend le montant des travaux exécutés directement par l'entreprise ainsi que sa quote-part des travaux exécutés en participation avec d'autres entreprises.

Dans le cadre des contrats long terme, l'ajustement de chiffre d'affaires se fait par la constatation d'un produit constaté d'avance ou bien se traduit par un débit du compte client facture à établir.

## Engagements de retraite

La société procède à l'évaluation de ses engagements en matière de retraite et d'indemnités de départ pour l'ensemble de son personnel.

Dans le cadre des conventions collectives de la profession, l'entreprise a obligation de verser des indemnités aux Cadres et Etam lors de leur départ à la retraite, les autres obligations de retraite étant assurées par les caisses auxquelles l'entreprise est affiliée.

L'engagement de l'entreprise au titre des IFC prend en compte les modifications de barème intervenues dans la convention collective du Bâtiment et Travaux Publics.

Les engagements à ce titre sont évalués selon la méthode des unités de crédit projetés à la date prévisionnelle de départ en retraite et au salaire de fin de carrière.

Cette évaluation prend en compte notamment :

- une projection des salaires jusqu'à la date de départ à la retraite,
- les taux de rotation du personnel et les tables de mortalité,
- le taux d'actualisation de 1,5 % des engagements ainsi calculés.

Les éléments à ce titre ne sont pas provisionnés mais portés dans la liste des engagements hors bilan.

# Informations sur Bilan et Compte de Résultat

Exprimé en €

Rubriques	Début d'exercice	Apports	Acquisitions
Frais d'établissement et de développement			
Autres postes d'immobilisations incorporelles	127 324		
<b>IMMOBILISATIONS INCORPORELLES</b>	<b>127 324</b>		
Terrains			
	<b>Dont composants</b>		
Constructions sur sol propre			
Constructions sur sol d'autrui			
Const. Install. générales, agenc., aménag.			
Install. techniques, matériel et outillage ind.	516 263		
Installations générales, agenc., aménag.	415 845		
Matériel de transport	80 245		
Matériel de bureau, informatique, mobilier	604 071		
Emballages récupérables et divers			
Immobilisations corporelles en cours			
Avances et acomptes			
<b>IMMOBILISATIONS CORPORELLES</b>	<b>1 616 424</b>		
Participations évaluées par mise en équivalence			
Autres participations	250 225		
Autres titres immobilisés			60
Prêts et autres immobilisations financières	163 336		60
<b>IMMOBILISATIONS FINANCIERES</b>	<b>413 561</b>		<b>60</b>
<b>TOTAL GENERAL</b>	<b>2 157 308</b>		<b>60</b>

Rubriques	Virement	Cession	Fin d'exercice	Valeur d'origine
Frais d'établissement et de développement				
Autres postes d'immobilisations incorporelles			127 324	
<b>IMMOBILISATIONS INCORPORELLES</b>			<b>127 324</b>	
Terrains				
Constructions sur sol propre				
Constructions sur sol d'autrui				
Constructions, installations générales, agenc.				
Installations techn., matériel et outillages ind.			516 263	
Installations générales, agencements divers			415 845	
Matériel de transport			80 245	
Matériel de bureau, Informatique, mobilier			604 071	
Emballages récupérables et divers				
Immobilisations corporelles en cours				
Avances et acomptes				
<b>IMMOBILISATIONS CORPORELLES</b>			<b>1 616 424</b>	
Participations évaluées par mise équivalence				
Autres participations			250 225	
Autres titres immobilisés				
Prêts et autres immobilisations financières		24 754	138 641	
<b>IMMOBILISATIONS FINANCIERES</b>		<b>24 754</b>	<b>388 866</b>	
<b>TOTAL GENERAL</b>		<b>24 754</b>	<b>2 132 614</b>	

Exprimé en €

Rubriques	Début d'exercice	Apports	Dotations	Reprises	Fin d'exercice
Frais d'établissement et de développement					
Autres immobilisations incorporelles	127 324				127 324
<b>IMMOBILISATIONS INCORPORELLES</b>	<b>127 324</b>				<b>127 324</b>
Terrains					
Constructions sur sol propre					
Constructions sur sol d'autrui					
Constructions installations générales, agenc., aménag.					
Installations techniques, matériel et outillage industriels	508 066		950		509 016
Installations générales, agenc. et aménag. divers	219 418		58 108		277 526
Matériel de transport	79 907				79 907
Matériel de bureau et Informatique, mobilier	346 812		52 270		399 083
Emballages récupérables, divers					
<b>IMMOBILISATIONS CORPORELLES</b>	<b>1 154 203</b>		<b>111 328</b>		<b>1 265 531</b>
<b>TOTAL GENERAL</b>	<b>1 281 527</b>		<b>111 328</b>		<b>1 392 855</b>

Exprimé en €

Rubriques	Début d'exercice	Apports	Dotations	Reprises utilisées	Reprises non utilisées	Fin d'exercice
Provisions glissements miniers, pétroliers						
Provisions pour Investissement						
Provisions pour hausse des prix						
Amortissements dérogatoires						
Dont majorations exceptionnelles de 30 %						
Provisions pour prêts d'installation						
Autres provisions réglementées						

**PROVISIONS REGLEMENTEES**

Provisions pour litiges	428 865		165 000		20 000	573 865
Provisions pour garanties données aux clients	582 534		309 599		49 560	842 573
Provisions pour pertes sur marchés à terme	680 195		517 376		680 195	517 376
Provisions pour amendes et pénalités						
Provisions pour pertes de change						
Provisions pour pensions, obligations similaires	447 477			13 510		433 967
Provisions pour impôts						
Provisions pour renouvellement immobilisations						
Provisions pour gros entretiens, grandes révis.						
Provisions charges soc. fisc. sur congés à payer						
Autres provisions pour risques et charges	785 443		739 538	246 820	140 770	1 137 391
<b>PROVISIONS RISQUES ET CHARGES</b>	<b>2 924 514</b>		<b>1 731 513</b>	<b>260 330</b>	<b>890 525</b>	<b>3 505 172</b>

Dépréciations immobilisations incorporelles						
Dépréciations immobilisations corporelles						
Dépréciations titres mis en équivalence						
Dépréciations titres de participation						
Dépréciations autres Immobilis. financières	4 512					4 512
Dépréciations stocks et en cours						
Dépréciations comptes clients	283 548					283 548
Autres dépréciations						
<b>DEPRECIATIONS</b>	<b>288 059</b>					<b>288 059</b>

<b>TOTAL GENERAL</b>	<b>3 212 573</b>		<b>1 731 513</b>	<b>260 330</b>	<b>890 525</b>	<b>3 793 231</b>
----------------------	------------------	--	------------------	----------------	----------------	------------------

Dotations et reprises d'exploitation		670 110		140 770		
Dotations et reprises financières		69 428				
Dotations et reprises exceptionnelles				246 820		

Dépréciation des titres mis en équivalence à la clôture de l'exercice

Exprimé en €

ETAT DES CREANCES	Montant brut	1 an au plus	plus d'un an
Créances rattachées à des participations			
Prêts	41 003		41 003
Autres immobilisations financières	97 638	97 638	
Clients douteux ou litigieux	336 220	336 220	
Autres créances clients	23 095 798	23 095 798	
Créance représentative de titres prêtés			
Personnel et comptes rattachés	2 679	2 679	
Sécurité Sociale et autres organismes sociaux			
Etat, autres collectivités : impôt sur les bénéfices			
Etat, autres collectivités : taxe sur la valeur ajoutée	4 329 351	4 329 351	
Etat, autres collectivités : autres impôts, taxes, versements assimilés			
Etat, autres collectivités : créances diverses			
Groupe et associés	41 813 637	41 813 637	
Débiteurs divers	1 066 896	1 066 896	
Charges constatées d'avance	6 481	6 481	
<b>TOTAL GENERAL</b>	<b>70 789 703</b>	<b>70 748 700</b>	<b>41 003</b>

Montant des prêts accordés en cours d'exercice	60 996
Montant des remboursements obtenus en cours d'exercice	19 992
Prêts et avances consentis aux associés	

ETAT DES DETTES	Montant brut	1 an au plus	plus d'1 an,-5 ans	plus de 5 ans
Emprunts obligataires convertibles				
Autres emprunts obligataires				
Emprunts et dettes à 1 an maximum à l'origine	107	107		
Emprunts et dettes à plus d' 1 an à l'origine				
Emprunts et dettes financières divers				
Fournisseurs et comptes rattachés	38 251 542	38 251 542		
Personnel et comptes rattachés	715 872	715 872		
Sécurité sociale et autres organismes sociaux	1 579 555	1 579 555		
Etat : impôt sur les bénéfices				
Etat : taxe sur la valeur ajoutée	8 438 292	8 438 292		
Etat : obligations cautionnées				
Etat : autres impôts, taxes et assimilés	283 332	283 332		
Dettes sur immobilisations et comptes rattachés				
Groupe et associés	809 059	809 059		
Autres dettes	562 614	562 614		
Dettes représentatives de titres empruntés				
Produits constatés d'avance	8 608 841	8 608 841		
<b>TOTAL GENERAL</b>	<b>59 249 214</b>	<b>59 249 214</b>		

Emprunts souscrits en cours d'exercice	
Emprunts remboursés en cours d'exercice	
Emprunts, dettes contractés auprès d'associés	

Exprimé en €

POSTES	Liées	Avec lesquelles la société a un lien de participation
Participations et autres immobilisations financières		
Créances clients et comptes rattachés	3 965 522	1 810 532
Autres créances	31 513 376	
Dettes fournisseurs et comptes rattachés	5 521 268	1 043 101
Autres dettes	296 042	121 682
Produits financiers	4 134 617	
Charges financières		

Ces informations se rapportent aux opérations réalisées entre sociétés entrant dans le périmètre de consolidation du Groupe Eiffage et consolidées selon la méthode de l'intégration globale. Il s'agit de transactions conclues à des conditions normales de marché.

Eléments	Valeurs nettes	Durée amortissement
Fonds commercial	109 306	10 ans
<b>TOTAL</b>	<b>109 306</b>	

Libellé	31/12/2016
<b>CHARGES A PAYER</b>	
DETTES FOURNISSEURS CPTES RATTACH	
TOTAL DETTES FOURNISSEURS CPTES RATTACH	14 691 857
DETTES FISCALES ET SOCIALES	
TOTAL DETTES FISCALES ET SOCIALES	892 759
<b>TOTAL CHARGES A PAYER</b>	<b>15 584 616</b>

Libellé	31/12/2016
<b>CHARGES CONSTATEES D'AVANCE</b>	
CHARGES/PRODUITS D'EXPLOITATION	
TOTAL CHARGES/PRODUITS D'EXPLOITATION	6 481
TOTAL CHARGES CONSTATEES D'AVANCE	6 481
<b>PRODUITS CONSTATES D'AVANCE</b>	
TOTAL	-8 608 841
TOTAL PRODUITS CONSTATES D'AVANCE	-8 608 841

Libellé	31/12/2016
[REDACTED]	
TOTAL	8 194 668
TOTAL	8 194 668
[REDACTED]	
<b>PRODUITS A RECEVOIR</b>	
<b>CLIENTS ET COMPTES RATTACHES</b>	
TOTAL CLIENTS ET COMPTES RATTACHES	8 200 114
<b>AUTRES CREANCES</b>	
TOTAL AUTRES CREANCES	-5 446
TOTAL PRODUITS A RECEVOIR	8 194 668

Exprimé en €

Catégories de titres	Nombre de titres			Valeur nominale
	à la clôture de l'exercice	créés pendant l'exercice	remboursés pendant l'exercice	
Parts sociales	229 000			2,6

Exprimé en €

Rubriques	Chiffre d'affaires France	Chiffre d'affaires Export	Total 31/12/2016	Total 31/12/2015	%
CA BALO	135 213 896		135 213 896	107 931 891	25,28 %
<b>TOTAL</b>	<b>135 213 896</b>		<b>135 213 896</b>	<b>107 931 891</b>	<b>25,28 %</b>

Exprimé en €

	Capital	Primes liées au capital	Ecart de réévaluation	Réserves	Report à nouveau	Résultat	Provisions réglementées	Total
Situation ouverture de l'exercice	595 400			59 540	626	1 236 576		1 892 142
Affectation de l'exercice					1 236 576	-1 236 576		
Distribution de l'exercice					-1 236 600			-1 236 600
Augmentation de capital								
Réduction de capital								
Autres variations						5 821 565		5 821 565
Situation clôture de l'exercice	595 400			59 540	602	5 821 565		6 477 107

Exprimé en €

Nature des charges	Montant	Imputation au compte
PENALITES MARCHE	293 233	671100
FRAIS DE RESTRUCTURATION	631 699	671800
INDEMNITES JUDICIAIRES VERSEES	9 642	671800
AMENDES	185	671200

<b>TOTAL</b>	<b>934 758</b>	
--------------	----------------	--

Nature des produits	Montant	Imputation au compte
REPRISE PROVISION	246 820	787500
PRODUITS EXCEPTIONNELS DIVERS	7 336	771800

<b>TOTAL</b>	<b>254 156</b>	
--------------	----------------	--

# Engagements financiers et autres informations

Exprimé en €

Postes du compte de résultat	Résultat avant impôt	Impôt dû	Résultat net après impôt
Résultat courant	6 089 004	807 213	6 896 217
Résultat exceptionnel	-680 602	-386 110	-1 066 711
Participation des salariés	-7 940		-7 940
<b>RESULTAT COMPTABLE</b>	<b>5 400 462</b>	<b>421 103</b>	<b>5 821 565</b>

Exprimé en €

Rubriques	Montants hors bilan	
	Engagements donnés	Engagements reçus
Indemnité de fin de carrière et autres engagements en faveur du personnel	1 863 204	
Avals et cautions	42 994 751	5 301 255
Vis à vis des sociétés de personnes (SNC, SCI, GIE)		
Autres engagements	5 697 257	
	<i>dont Loyers</i>	5 697 257
	<i>Autres</i>	

	Effectifs
Cadres	96
Agent de maîtrise, technicien	58
Ouvriers	165
<b>Total</b>	<b>319</b>

Identité des sociétés mères  
consolidant les comptes de la  
société

Exprimé en €

Dénomination sociale - siège social	Forme	Montant capital	% détenu
EIFFAGE 3/7 Place de l'Europe 78140 Vélizy Villacoublay	SA	392 329 060	100,00 %

Dénomination	Capital	Capitaux Propres	Q.P. capital détenue (%)	Valeur comptable des titres détenus		Prêts, avances	Cautions	Chiffre d'affaires	Résultat	Dividendes encaissés
				Valeur brute	Valeur nette					

**FILIALES (plus de 50%)**

<b>PARTICIPATIONS (10 à 50%)</b>										
EIFPAGE IMMOBILIER IDF	1 500	12 438 325	15,00%	225	225			199 641 660	12 436 674	1 723 496
EIFPAGE CONSTRUCTION HABITAT	826 620	14 036 443	28,48%	178 500	178 500			148 221 538	13 346 463	2 120 580
STE NOUVELLE PRADEAU MORIN	207 510	3 328 360	34,46%	71 500	71 500			109 855 623	3 119 153	2 860

**AUTRES PARTICIPATIONS**

## AUTRES INFORMATIONS

### Informations sur la convention d'Intégration Fiscale

La société est intégrée fiscalement dans le groupe EIFFAGE.

La convention fiscale est celle de la neutralité au regard de la charge d'impôt : la société supporte et constate en comptabilité la charge d'impôt qui aurait été la sienne en l'absence d'intégration fiscale.

En cas de sortie du groupe fiscal, les déficits réalisés pendant la période d'intégration restent définitivement acquis à la société chef de file du groupe.

### Titrisation

La société participe au programme de titrisation des créances initié au sein du groupe Eiffage. Cette opération se traduit, au 31 décembre 2016 par une diminution du poste "Clients et comptes rattachés" et une augmentation corrélative du poste "Autres créances" pour un montant de 10 327 milliers d'euros, dès que les créances sont cédées à la société tête de groupe.

La trésorerie nette de l'entreprise n'est pas affectée par cette opération.

### CICE

Le Crédit d'Impôt pour la Compétitivité et l'Emploi (CICE) est présenté en déduction de la charge d'impôt.

L'utilisation du CICE a été effectuée en conformité avec les textes qui le régissent et a pu concerner les investissements, les dépenses de recherche, ainsi que les dépenses liées au développement durable et à la prospection pour de nouveaux marchés et également la reconstitution de la trésorerie.

### Continuité d'exploitation

La continuité de l'exploitation est assurée par le maintien du soutien financier de la société mère.

### Evènements post-clôture

Aucun évènement marquant post clôture n'est à signaler.

### Rémunérations du dirigeant

La rémunération des organes de direction n'est pas indiquée car cela conduirait à communiquer une rémunération individuelle.

### CAC : honoraires

Les honoraires de commissariat aux comptes encourus au titre du contrôle légal des comptes et au titre des prestations de services entrant dans les diligences directement liées à cette mission sont mentionnés dans l'annexe aux comptes consolidés du Groupe EIFFAGE.