



RCS : BOURGES

Code greffe : 1801

Documents comptables

## REGISTRE DU COMMERCE ET DES SOCIETES

**Le greffier du tribunal de commerce de BOURGES atteste l'exactitude des informations transmises ci-après**

Nature du document : Documents comptables (B-S)

Numéro de gestion : 1997 B 00323

Numéro SIREN : 414 392 985

Nom ou dénomination : QUALNET

Ce dépôt a été enregistré le 29/06/2017 sous le numéro de dépôt 1715

# COMPTES ANNUELS

2016

Période du 01/01/2016 au 31/12/2016

**Etats de synthèse**

 Bilan

	Brut	Amortissements Dépréciations	Net au 31/12/16	Net au 31/12/15
<b>ACTIF</b>				
<b>CAPITAL SOUSCRIT NON APPELE</b>				
<b>Immobilisations incorporelles</b>				
Frais d'établissement				
Frais de recherche et de développement	30 937	30 937		
Concessions, brevets et droits assimilés	87 796	84 293	3 503	11 274
Fonds commercial				
Autres immobilisations incorporelles				
<b>Immobilisations corporelles</b>				
Terrains				
Constructions	14 118	13 549	569	5 275
Installations techniques, matériel et outillage				
Autres immobilisations corporelles	129 834	113 939	15 895	20 794
Immob. en cours / Avances & acomptes				
<b>Immobilisations financières</b>				
Participations et créances rattachées				
Autres titres immobilisés				
Prêts				
Autres immobilisations financières	11 676		11 676	11 643
<b>TOTAL ACTIF IMMOBILISE</b>	<b>274 361</b>	<b>242 719</b>	<b>31 643</b>	<b>48 986</b>
<b>Stocks</b>				
Matières premières et autres approv.				
En cours de production de biens				
En cours de production de services				
Produits intermédiaires et finis				
Marchandises				
<b>Créances</b>				
Clients et comptes rattachés	511 820	11 793	500 026	455 916
Fournisseurs débiteurs	9 051		9 051	
Personnel				
Etat, Impôts sur les bénéfices	236 158		236 158	177 027
Etat, Taxes sur le chiffre d'affaires	5 125		5 125	15 405
Autres créances	58 731		58 731	61 648
<b>Divers</b>				
Avances et acomptes versés sur commande	1 912		1 912	20 378
Valeurs mobilières de placement	411 307		411 307	509 514
Disponibilités	93 362		93 362	94 289
Charges constatées d'avance	16 965		16 965	23 760
<b>TOTAL ACTIF CIRCULANT</b>	<b>1 344 430</b>	<b>11 793</b>	<b>1 332 637</b>	<b>1 357 937</b>
Charges à répartir sur plusieurs exercices				
Prime de remboursement des obligations				
Ecarts de conversion - Actif				
<b>COMPTES DE REGULARISATION</b>				
<b>TOTAL ACTIF</b>	<b>1 618 791</b>	<b>254 512</b>	<b>1 364 280</b>	<b>1 406 923</b>

**Bilan**

	Net au 31/12/16	Net au 31/12/15
<b>PASSIF</b>		
Capital social ou individuel	159 360	159 360
Primes d'émission, de fusion, d'apport, ...	115 440	115 440
Ecart de réévaluation		
Réserve légale	15 936	15 936
Réserves statutaires ou contractuelles		
Réserves réglementées		
Autres réserves	601 703	601 703
Report à nouveau		
Résultat de l'exercice	-30 876	29 217
Subventions d'investissement		
Provisions réglementées		
<b>TOTAL CAPITAUX PROPRES</b>	<b>861 564</b>	<b>921 656</b>
Produits des émissions de titres participatifs		
Avances conditionnées		
<b>TOTAL AUTRES FONDS PROPRES</b>		
Provisions pour risques		
Provisions pour charges	55 677	52 343
<b>TOTAL PROVISIONS POUR RISQUES ET CHARGES</b>	<b>55 677</b>	<b>52 343</b>
Emprunts obligataires convertibles		
Autres emprunts obligataires		
Emprunts		
Découverts et concours bancaires	50	50
Emprunts et dettes auprès des établissements de crédits	50	50
Emprunts et dettes financières diverses		
Emprunts et dettes financières diverses - Associés		
Avances et acomptes reçus sur commandes en cours		
Dettes fournisseurs et comptes rattachés	47 634	95 466
Personnel	83 992	73 296
Organismes sociaux	119 466	123 984
Etat, Impôts sur les bénéfices		
Etat, Taxes sur le chiffre d'affaires	113 923	80 914
Etat, Obligations cautionnées		
Autres dettes fiscales et sociales	22 357	19 294
Dettes fiscales et sociales	339 738	297 488
Dettes sur immobilisations et comptes rattachés		
Autres dettes		
Produits constatés d'avance	59 617	39 920
<b>TOTAL DETTES</b>	<b>447 039</b>	<b>432 924</b>
Ecart de conversion - Passif		
<b>TOTAL PASSIF</b>	<b>1 364 280</b>	<b>1 406 923</b>

## Compte de résultat

	du 01/01/16 au 31/12/16 12 mois	du 01/01/15 au 31/12/15 12 mois
<b>PRODUITS</b>		
Production vendue	1 969 219	1 875 040
Autres produits	2 853	37 553
<b>Total</b>	<b>1 972 072</b>	<b>1 912 593</b>
<b>ACHATS ET CHARGES EXTERNES</b>		
Autres achats & charges externes	553 770	620 496
<b>Total</b>	<b>553 770</b>	<b>620 496</b>
<b>AUTRES CHARGES D'EXPLOITAT.</b>		
Impôts, taxes et vers. assim.	30 240	22 892
Salaires et Traitements	982 074	886 772
Charges sociales	395 800	337 619
Amortissements et provisions	60 300	38 631
Autres charges	511	82
<b>Total</b>	<b>1 468 924</b>	<b>1 285 997</b>
<b>RESULTAT D'EXPLOITATION</b>	<b>-50 622</b>	<b>6 101</b>
Produits financiers	340	719
Charges financières	378	531
<b>Résultat financier</b>	<b>-38</b>	<b>188</b>
<b>RESULTAT COURANT</b>	<b>-50 660</b>	<b>6 289</b>
Charges exceptionnelles	216	216
<b>Résultat exceptionnel</b>	<b>-216</b>	<b>-216</b>
Impôts sur les bénéfices	-20 000	-23 144
<b>RESULTAT DE L'EXERCICE</b>	<b>-30 876</b>	<b>29 217</b>

# COMPTES ANNUELS

2016

Période du 01/01/2016 au 31/12/2016

Annexe

## Règles et méthodes comptables

Désignation de la société : SA QUAL NET

Annexe au bilan avant répartition de l'exercice clos le 31/12/2016, dont le total est de 1 364 280 euros et au compte de résultat de l'exercice, présenté sous forme de liste, dégagant une perte de 30 876 euros.

L'exercice a une durée de 12 mois, recouvrant la période du 01/01/2016 au 31/12/2016.

Les notes ou tableaux ci-après font partie intégrante des comptes annuels.

Ces comptes annuels ont été arrêtés par les dirigeants de l'entreprise.

### Règles générales

Les comptes annuels de l'exercice au 31/12/2016 ont été établis conformément au règlement de l'Autorité des Normes Comptables n°2014-03 du 5 juin 2014, modifié par le règlement ANC n°2016-07 du 04 novembre 2016.

Les conventions comptables ont été appliquées avec sincérité dans le respect du principe de prudence, conformément aux hypothèses de base :

- continuité de l'exploitation,
- permanence des méthodes comptables d'un exercice à l'autre,
- indépendance des exercices.

et conformément aux règles générales d'établissement et de présentation des comptes annuels.

La méthode de base retenue pour l'évaluation des éléments inscrits en comptabilité est la méthode des coûts historiques.

Seules sont exprimées les informations significatives. Sauf mention, les montants sont exprimés en euros.

### Immobilisations corporelles et incorporelles

Les immobilisations corporelles et incorporelles sont évaluées à leur coût d'acquisition pour les actifs acquis à titre onéreux, à leur coût de production pour les actifs produits par l'entreprise, à leur valeur vénale pour les actifs acquis à titre gratuit et par voie d'échange.

Le coût d'une immobilisation est constitué de son prix d'achat, y compris les droits de douane et taxes non récupérables, après déduction des remises, rabais commerciaux et escomptes de règlement de tous les coûts directement attribuables engagés pour mettre l'actif en place et en état de fonctionner selon l'utilisation prévue. Les droits de mutation, honoraires ou commissions et frais d'actes liés à l'acquisition, sont rattachés à ce coût d'acquisition. Tous les coûts qui ne font pas partie du prix d'acquisition de l'immobilisation et qui ne peuvent pas être rattachés directement aux coûts rendus nécessaires pour mettre l'actif en place et en état de fonctionner conformément à l'utilisation prévue, sont comptabilisés en charges.

#### Amortissements

Les amortissements pour dépréciation sont calculés suivant le mode linéaire en fonction de la durée de vie prévue.

- \* Agencements des constructions : 10 à 20 ans
- \* Installations générales, agencements et aménagements divers : 10 ans
- \* Matériel de transport : 4 à 5 ans
- \* Matériel de bureau : 5 à 10 ans
- \* Matériel informatique : 3 ans
- \* Mobilier : 10 ans

La durée d'amortissement retenue par simplification est la durée d'usage pour les biens non décomposables à l'origine.

L'entreprise a apprécié à la date de clôture, en considérant les informations internes et externes à sa disposition, l'existence d'indices montrant que les actifs ont pu perdre notablement de la valeur.

## Règles et méthodes comptables

### Créances

Les créances sont valorisées à leur valeur nominale. Une dépréciation est pratiquée lorsque la valeur d'inventaire est inférieure à la valeur comptable.

### Provisions

Toute obligation actuelle résultant d'un événement passé de l'entreprise à l'égard d'un tiers, susceptible d'être estimée avec une fiabilité suffisante, et couvrant des risques identifiés, fait l'objet d'une comptabilisation au titre de provision.

### Frais d'émission des emprunts

Les frais d'émission des emprunts sont pris en compte immédiatement dans les charges de l'exercice.

### Produits et charges exceptionnels

Les produits et charges exceptionnels tiennent compte des éléments qui ne sont pas liés à l'activité normale de l'entreprise.

### Engagement de retraite

La convention collective de l'entreprise prévoit des indemnités de fin de carrière. Il n'a pas été signé un accord particulier.

Les engagements correspondants ont été comptabilisés intégralement sous la forme d'une provision.

### Crédit d'impôt compétitivité et emploi

Conformément à la recommandation de l'Autorité des normes comptables, le produit du crédit d'impôt compétitivité emploi (CICE) correspondant à l'exercice pour un montant de 38 617 euros a été porté au crédit du compte 649 - Charges de personnel - CICE.

Le produit du CICE comptabilisé à la date de clôture vient en diminution des charges d'exploitation.

## Faits caractéristiques

### Autres éléments significatifs

La société mère consolidant les comptes de la société est :

SHAM - Société Hospitalière d'Assurances Mutuelles  
Siège social : 18-20 rue Edouard Rochet  
69372 LYON Cedex 08  
Fonds d'établissement : 30 000 000 €

Sur décision de l'AGE du 30/06/2016 la société a changé de forme juridique elle est passée de SAS à SA.

La SA NEERIA a vendu 5311 actions QUALNET sur les 5312 qu'elle possédait à la SA HOLDING SOFAXIS : cession d'une action le 01/06/2016 et de 5310 actions le 19/10/2016. Dorénavant la SA HOLDING SOFAXIS détient 99.98% du capital de la SA QUALNET

## Notes sur le bilan

### Actif immobilisé

#### Tableau des immobilisations

	Au début d'exercice	Augmentation	Diminution	En fin d'exercice
- Frais d'établissement et de développement	30 937			30 937
- Fonds commercial				
- Autres postes d'immobilisations incorporelles	70 046	17 750		87 796
<b>Immobilisations incorporelles</b>	<b>100 983</b>	<b>17 750</b>		<b>118 733</b>
- Terrains				
- Constructions sur sol propre				
- Constructions sur sol d'autrui				
- Installations générales, agencements et aménagements des constructions	14 118			14 118
- Installations techniques, matériel et outillage industriels				
- Installations générales, agencements aménagements divers	7 607			7 607
- Matériel de transport	548			548
- Matériel de bureau et informatique, mobilier	111 633	10 046		121 679
- Emballages récupérables et divers				
- Immobilisations corporelles en cours				
- Avances et acomptes				
<b>Immobilisations corporelles</b>	<b>133 907</b>	<b>10 046</b>		<b>143 952</b>
- Participations évaluées par mise en équivalence				
- Autres participations				
- Autres titres immobilisés				
- Prêts et autres immobilisations financières	11 643	32		11 676
<b>Immobilisations financières</b>	<b>11 643</b>	<b>32</b>		<b>11 676</b>
<b>ACTIF IMMOBILISE</b>	<b>246 533</b>	<b>27 829</b>		<b>274 361</b>

## Notes sur le bilan

Les flux s'analysent comme suit :

	Immobilisations Incorporelles	Immobilisations corporelles	Immobilisations financières	Total
<b>Ventilation des augmentations</b>				
Virements de poste à poste				
Virements de l'actif circulant				
Acquisitions	17 750	10 046	32	27 829
Apports				
Créations				
Réévaluations				
<b>Augmentations de l'exercice</b>	<b>17 750</b>	<b>10 046</b>	<b>32</b>	<b>27 829</b>
<b>Ventilation des diminutions</b>				
Virements de poste à poste				
Virements vers l'actif circulant				
Cessions				
Scissions				
Mises hors service				
<b>Diminutions de l'exercice</b>				

## Amortissements des immobilisations

	Au début de l'exercice	Augmentation	Diminutions	A la fin de l'exercice
- Frais d'établissement et de développement	30 937			30 937
- Fonds commercial				
- Autres postes d'immobilisations incorporelles	58 772	25 521		84 293
<b>Immobilisations incorporelles</b>	<b>89 709</b>	<b>25 521</b>		<b>115 230</b>
- Terrains				
- Constructions sur sol propre				
- Constructions sur sol d'autrui				
- Installations générales, agencements et aménagement des constructions	8 843	4 706		13 549
- Installations techniques, matériel et outillage industriels				
- Installations générales, agencements aménagement divers	7 431	111		7 542
- Matériel de transport	492	51		543
- Matériel de bureau et informatique, mobilier	91 071	14 782		105 854
- Emballages récupérables et divers				
<b>Immobilisations corporelles</b>	<b>107 837</b>	<b>19 650</b>		<b>127 488</b>
<b>ACTIF IMMOBILISE</b>	<b>197 546</b>	<b>45 171</b>		<b>242 719</b>

## Notes sur le bilan

### Actif circulant

#### Etat des créances

Le total des créances à la clôture de l'exercice s'élève à 849 525 euros et le classement détaillé par échéance s'établit comme suit :

	Montant brut	Echéances à moins d'un an	Echéances à plus d'un an
<b>Créances de l'actif immobilisé :</b>			
Créances rattachées à des participations			
Prêts			
Autres	11 676		11 676
<b>Créances de l'actif circulant :</b>			
Créances Clients et Comptes rattachés	511 820	511 820	
Autres	309 065	309 065	
Capital souscrit - appelé, non versé			
Charges constatées d'avance	16 965	16 965	
<b>Total</b>	<b>849 525</b>	<b>837 849</b>	<b>11 676</b>
Prêts accordés en cours d'exercice			
Prêts récupérés en cours d'exercice			

### Produits à recevoir

	Montant
CLIENTS FACTURES A ETABLIR	79 791
FOURNISSEURS - RRR A OBTENIR	9 051
ETAT PRODUITS A RECEVOIR	58 617
PRODUITS A RECEVOIR	14
<b>Total</b>	<b>147 473</b>

## Notes sur le bilan

### Capitaux propres

#### Composition du capital social

Capital social d'un montant de 159 360,00 euros décomposé en 5 312 titres d'une valeur nominale de 30,00 euros.

### Provisions

#### Tableau des provisions

	Provisions au début de l'exercice	Dotations de l'exercice	Reprises utilisées de l'exercice	Reprises non utilisées de l'exercice	Provisions à la fin de l'exercice
Litiges					
Garanties données aux clients					
Pertes sur marchés à terme					
Amendes et pénalités					
Pertes de change					
Pensions et obligations similaires	52 343	3 334			55 677
Pour impôts					
Renouvellement des immobilisations					
Gros entretien et grandes révisions					
Charges sociales et fiscales					
sur congés à payer					
Autres provisions pour risques et charges					
<b>Total</b>	<b>52 343</b>	<b>3 334</b>			<b>55 677</b>
<b>Répartition des dotations et des reprises de l'exercice :</b>					
Exploitation		3 334			
Financières					
Exceptionnelles					

## Notes sur le bilan

### Dettes

#### Etat des dettes

Le total des dettes à la clôture de l'exercice s'élève à 447 039 euros et le classement détaillé par échéance s'établit comme suit :

	Montant brut	Echéances à moins d'un an	Echéances à plus d'un an	Echéances à plus de 5 ans
Emprunts obligataires convertibles (*)				
Autres emprunts obligataires (*)				
Emprunts (*) et dettes auprès des établissements de crédit dont :				
- à 1 an au maximum à l'origine	50	50		
- à plus de 1 an à l'origine				
Emprunts et dettes financières divers (*) (**)				
Dettes fournisseurs et comptes rattachés	47 634	47 634		
Dettes fiscales et sociales	339 738	339 738		
Dettes sur immobilisations et comptes rattachés				
Autres dettes (**)				
Produits constatés d'avance	59 617	59 617		
<b>Total</b>	<b>447 039</b>	<b>447 039</b>		
(*) Emprunts souscrits en cours d'exercice				
(*) Emprunts remboursés sur l'exercice dont :				
(**) Dont envers les associés				

### Charges à payer

	Montant
FOURNISSEURS FACTURES NON PARVENUES	47 614
INTERETS COURUS A PAYER	50
DETTES CONGES A PAYER	81 992
DETTES AUTRES CHARGES A PAYER	2 000
CHARGES SOCIALES SUR CONGES A PAYER	33 640
ETAT CHARGES A PAYER	22 357
<b>Total</b>	<b>187 653</b>

## Notes sur le bilan

Comptes de régularisation

Charges constatées d'avance

	Charges d'exploitation	Charges Financières	Charges Exceptionnelles
<b>CHARGES CONSTATES D AVANCE</b>	16 965		
<b>Total</b>	<b>16 965</b>		

Produits constatés d'avance

	Produits d'exploitation	Produits Financiers	Produits Exceptionnels
<b>PRODUITS CONSTATS D AVANCE</b>	59 617		
<b>Total</b>	<b>59 617</b>		

**Notes sur le compte de résultat**

## Chiffre d'affaires

	France	Etranger	Total
Ventes de produits finis			
Ventes de produits Intermédiaires			
Ventes de produits résiduels			
Travaux			
Etudes			
Prestations de services	1 842 711	75 564	1 918 275
Ventes de marchandises			
Produits des activités annexes	50 944		50 944
<b>TOTAL</b>	<b>1 893 655</b>	<b>75 564</b>	<b>1 969 219</b>

## Autres informations

### Effectif

Effectif moyen du personnel : 27 personnes.

### Informations sur les dirigeants

#### Montant des avances et des crédits alloués aux dirigeants sociaux

	Montant de l'avance	Durée	Taux	Montant remboursé
<b>Total</b>				

Information Non Applicable

### Rémunérations allouées aux membres des organes de direction

Information Non Applicable

### Engagements de retraite

Montant des engagements pris en matière de pensions, compléments de retraite et indemnités assimilées : 55 677 euros

- Part des engagements qui ont fait l'objet de provisions : 55 677 euros

Pour un régime à prestations définies, il est fait application de la recommandation n°2013-R.02 du 07 novembre 2013.

Les principales hypothèses actuarielles utilisées pour le calcul des engagements sociaux sont les suivantes :

- Taux d'actualisation : 0,75% (taux moyen observé des obligations à terme) ;
- Table de mortalité : TGH-05 et TGF-05 ;
- Taux d'inflation et de progression future des salaires : 2,5% ;
- Taux moyen de rotation du personnel : 5 % pour les salariés ayant moins de 55 ans ;
- Age de départ en retraite des cadres : 62 à 67 ans.

## Rapport des commissaires aux comptes sur les comptes annuels

Aux actionnaires,

En exécution de la mission qui nous a été confiée par votre assemblée générale, nous vous présentons notre rapport relatif à l'exercice clos le 31 décembre 2016, sur :

- le contrôle des comptes annuels de la société QUALNET, tels qu'ils sont joints au présent rapport,
- la justification de nos appréciations,
- les vérifications et informations spécifiques prévues par la loi.

Les comptes annuels ont été arrêtés par le conseil d'administration. Il nous appartient, sur la base de notre audit, d'exprimer une opinion sur ces comptes.

### I - Opinion sur les comptes annuels

Nous avons effectué notre audit selon les normes d'exercice professionnel applicables en France ; ces normes requièrent la mise en œuvre de diligences permettant d'obtenir l'assurance raisonnable que les comptes annuels ne comportent pas d'anomalies significatives. Un audit consiste à vérifier par sondages ou au moyen d'autres méthodes de sélection, les éléments justifiant des montants et informations figurant dans les comptes annuels. Il consiste également à apprécier les principes comptables suivis, les estimations significatives retenues et la présentation d'ensemble des comptes. Nous estimons que les éléments que nous avons collectés sont suffisants et appropriés pour fonder notre opinion.

Nous certifions que les comptes annuels sont, au regard des règles et principes comptables français, réguliers et sincères et donnent une image fidèle du résultat des opérations de l'exercice écoulé ainsi que de la situation financière et du patrimoine de la société à la fin de cet exercice.

**QUALNET**

*Comptes Annuels*

*Exercice clos le*

*31 décembre 2016*

## **II - Justification des appréciations**

En application des dispositions de l'article L. 823-9 du code de commerce relatives à la justification de nos appréciations, les appréciations auxquelles nous avons procédé pour émettre l'opinion ci-dessus, portant notamment sur les principes comptables suivis et les estimations significatives retenues pour l'arrêté des comptes, ainsi que leur présentation d'ensemble, n'appellent pas de commentaires particuliers.

Les appréciations ainsi portées s'inscrivent dans le cadre de notre démarche d'audit des comptes annuels, pris dans leur ensemble, et ont donc contribué à la formation de notre opinion exprimée dans la première partie de ce rapport.

## **III - Vérifications et informations spécifiques**

Nous avons également procédé, conformément aux normes d'exercice professionnel applicables en France, aux vérifications spécifiques prévues par la loi.

Nous n'avons pas d'observation à formuler sur la sincérité et la concordance avec les comptes annuels des informations données dans le rapport de gestion du conseil d'administration et dans les documents adressés aux actionnaires, sur la situation financière et les comptes annuels.

*Fait à Lyon et à Villeurbanne, le 16 mai 2017*

Les commissaires aux comptes

**MAZARS**

  
Emmanuel Charnavel

**UNION D'ETUDES  
COMPTABLES**

  
Philippe Dubost

**Bilan**

	Brut	Amortissements Dépréciations	Net au 31/12/16	Net au 31/12/15
<b>ACTIF</b>				
<b>CAPITAL SOUSCRIT NON APPELE</b>				
Immobilisations incorporelles				
Frais d'établissement				
Frais de recherche et de développement	30 937	30 937		
Concessions, brevets et droits assimilés	87 796	84 293	3 503	11 274
Fonds commercial				
Autres immobilisations incorporelles				
Immobilisations corporelles				
Terrains				
Constructions	14 118	13 549	569	5 275
Installations techniques, matériel et outillage				
Autres immobilisations corporelles	129 834	113 939	15 895	20 794
Immob. en cours / Avances & acomptes				
Immobilisations financières				
Participations et créances rattachées				
Autres titres immobilisés				
Prêts				
Autres immobilisations financières	11 676		11 676	11 643
<b>TOTAL ACTIF IMMOBILISE</b>	<b>274 361</b>	<b>242 719</b>	<b>31 643</b>	<b>48 986</b>
Stocks				
Matières premières et autres approv.				
En cours de production de biens				
En cours de production de services				
Produits Intermédiaires et finis				
Marchandises				
Créances				
Clients et comptes rattachés	511 820	11 793	500 026	455 916
Fournisseurs débiteurs	9 051		9 051	
Personnel				
Etat, Impôts sur les bénéfices	236 158		236 158	177 027
Etat, Taxes sur le chiffre d'affaires	5 125		5 125	15 405
Autres créances	58 731		58 731	61 648
Divers				
Avances et acomptes versés sur commande	1 912		1 912	20 378
Valeurs mobilières de placement	411 307		411 307	509 514
Disponibilités	93 362		93 362	94 289
Charges constatées d'avance	16 965		16 965	23 760
<b>TOTAL ACTIF CIRCULANT</b>	<b>1 344 430</b>	<b>11 793</b>	<b>1 332 637</b>	<b>1 357 937</b>
Charges à répartir sur plusieurs exercices				
Prime de remboursement des obligations				
Ecart de conversion - Actif				
<b>COMPTES DE REGULARISATION</b>				
<b>TOTAL ACTIF</b>	<b>1 618 791</b>	<b>254 512</b>	<b>1 364 280</b>	<b>1 406 923</b>

## Bilan

	Net au 31/12/16	Net au 31/12/15
<b>PASSIF</b>		
Capital social ou individuel		
Primes d'émission, de fusion, d'apport, ...	159 360	159 360
Ecart de réévaluation	115 440	115 440
Réserve légale		
Réserves statutaires ou contractuelles	15 936	15 936
Réserves réglementées		
Autres réserves		
Report à nouveau	601 703	601 703
Résultat de l'exercice		
Subventions d'investissement	-30 876	29 217
Provisions réglementées		
<b>TOTAL CAPITAUX PROPRES</b>	<b>861 564</b>	<b>921 656</b>
Produits des émissions de titres participatifs		
Avances conditionnées		
<b>TOTAL AUTRES FONDS PROPRES</b>		
Provisions pour risques		
Provisions pour charges		
<b>TOTAL PROVISIONS POUR RISQUES ET CHARGES</b>	<b>55 677</b>	<b>52 343</b>
Emprunts obligataires convertibles	55 677	52 343
Autres emprunts obligataires		
Emprunts		
Découverts et concours bancaires		
Emprunts et dettes auprès des établissements de crédits	50	50
Emprunts et dettes financières diverses	50	50
Emprunts et dettes financières diverses - Associés		
Avances et acomptes reçus sur commandes en cours		
Dettes fournisseurs et comptes rattachés		
Personnel	47 634	95 466
Organismes sociaux	83 992	73 296
Etat, Impôts sur les bénéfices	119 466	123 984
Etat, Taxes sur le chiffre d'affaires		
Etat, Obligations cautionnées	113 923	80 914
Autres dettes fiscales et sociales		
Dettes fiscales et sociales	22 357	19 294
Dettes sur immobilisations et comptes rattachés	339 738	297 488
Autres dettes		
Produits constatés d'avance		
<b>TOTAL DETTES</b>	<b>59 617</b>	<b>39 920</b>
Ecart de conversion - Passif	447 039	432 924
<b>TOTAL PASSIF</b>	<b>1 364 280</b>	<b>1 406 923</b>

## Compte de résultat

	du 01/01/16 au 31/12/16 12 mois	du 01/01/15 au 31/12/15 12 mois
<b>PRODUITS</b>		
Production vendue		1 875 040
Autres produits	1 969 219	37 553
<b>Total</b>	<b>1 972 072</b>	<b>1 912 593</b>
<b>ACHATS ET CHARGES EXTERNES</b>		
Autres achats & charges externes	553 770	620 496
<b>Total</b>	<b>553 770</b>	<b>620 496</b>
<b>AUTRES CHARGES D'EXPLOITAT.</b>		
Impôts, taxes et vers. assim.		22 892
Salaires et Traitements	30 240	886 772
Charges sociales	982 074	337 619
Amortissements et provisions	395 800	38 631
Autres charges	60 300	82
<b>Total</b>	<b>1 468 924</b>	<b>1 285 997</b>
<b>RESULTAT D'EXPLOITATION</b>	<b>-50 622</b>	<b>6 101</b>
Produits financiers		719
Charges financières	340	531
<b>Résultat financier</b>	<b>-38</b>	<b>188</b>
<b>RESULTAT COURANT</b>	<b>-50 660</b>	<b>6 289</b>
Charges exceptionnelles		216
<b>Résultat exceptionnel</b>	<b>-216</b>	<b>-216</b>
Impôts sur les bénéfices	-20 000	-23 144
<b>RESULTAT DE L'EXERCICE</b>	<b>-30 876</b>	<b>29 217</b>

# COMPTES ANNUELS

2016

Période du 01/01/2016 au 31/12/2016

## Annexe

## Règles et méthodes comptables

Désignation de la société : SA QUAL NET

Annexe au bilan avant répartition de l'exercice clos le 31/12/2016, dont le total est de 1 364 280 euros et au compte de résultat de l'exercice, présenté sous forme de liste, dégageant une perte de 30 876 euros.

L'exercice a une durée de 12 mois, recouvrant la période du 01/01/2016 au 31/12/2016.

Les notes ou tableaux ci-après font partie intégrante des comptes annuels.

Ces comptes annuels ont été arrêtés par les dirigeants de l'entreprise.

### Règles générales

Les comptes annuels de l'exercice au 31/12/2016 ont été établis conformément au règlement de l'Autorité des Normes Comptables n°2015-06 du 23 novembre 2015, modifié par le règlement ANC n°2016-07 du 04 novembre 2016.

Les conventions comptables ont été appliquées avec sincérité dans le respect du principe de prudence, conformément aux hypothèses de base :

- continuité de l'exploitation,
- permanence des méthodes comptables d'un exercice à l'autre,
- indépendance des exercices.

et conformément aux règles générales d'établissement et de présentation des comptes annuels.

La méthode de base retenue pour l'évaluation des éléments inscrits en comptabilité est la méthode des coûts historiques.

Seules sont exprimées les informations significatives. Sauf mention, les montants sont exprimés en euros.

### Immobilisations corporelles et incorporelles

Les immobilisations corporelles et incorporelles sont évaluées à leur coût d'acquisition pour les actifs acquis à titre onéreux, à leur coût de production pour les actifs produits par l'entreprise, à leur valeur vénale pour les actifs acquis à titre gratuit et par voie d'échange.

Le coût d'une immobilisation est constitué de son prix d'achat, y compris les droits de douane et taxes non récupérables, après déduction des remises, rabais commerciaux et escomptes de règlement de tous les coûts directement attribuables engagés pour mettre l'actif en place et en état de fonctionner selon l'utilisation prévue. Les droits de mutation, honoraires ou commissions et frais d'actes liés à l'acquisition, sont rattachés à ce coût d'acquisition. Tous les coûts qui ne font pas partie du prix d'acquisition de l'immobilisation et qui ne peuvent pas être rattachés directement aux coûts rendus nécessaires pour mettre l'actif en place et en état de fonctionner conformément à l'utilisation prévue, sont comptabilisés en charges.

### Amortissements

Les amortissements pour dépréciation sont calculés suivant le mode linéaire en fonction de la durée de vie prévue.

- \* Agencements des constructions : 10 à 20 ans
- \* Installations générales, agencements et aménagements divers : 10 ans
- \* Matériel de transport : 4 à 5 ans
- \* Matériel de bureau : 5 à 10 ans
- \* Matériel informatique : 3 ans
- \* Mobilier : 10 ans

La durée d'amortissement retenue par simplification est la durée d'usage pour les biens non décomposables à l'origine.

L'entreprise a apprécié à la date de clôture, en considérant les informations internes et externes à sa disposition, l'existence d'indices montrant que les actifs ont pu perdre notablement de la valeur.

## Règles et méthodes comptables

### Créances

Les créances sont valorisées à leur valeur nominale. Une dépréciation est pratiquée lorsque la valeur d'inventaire est inférieure à la valeur comptable.

### Provisions

Toute obligation actuelle résultant d'un événement passé de l'entreprise à l'égard d'un tiers, susceptible d'être estimée avec une fiabilité suffisante, et couvrant des risques identifiés, fait l'objet d'une comptabilisation au titre de provision.

### Frais d'émission des emprunts

Les frais d'émission des emprunts sont pris en compte immédiatement dans les charges de l'exercice.

### Produits et charges exceptionnels

Les produits et charges exceptionnels tiennent compte des éléments qui ne sont pas liés à l'activité normale de l'entreprise.

### Engagement de retraite

La convention collective de l'entreprise prévoit des indemnités de fin de carrière. Il n'a pas été signé un accord particulier.

Les engagements correspondants ont été comptabilisés intégralement sous la forme d'une provision.

### Crédit d'impôt compétitivité et emploi

Conformément à la recommandation de l'Autorité des normes comptables, le produit du crédit d'impôt compétitivité emploi (CICE) correspondant à l'exercice pour un montant de 38 617 euros a été porté au crédit du compte 649 - Charges de personnel - CICE.

Le produit du CICE comptabilisé à la date de clôture vient en diminution des charges d'exploitation.

## Faits caractéristiques

### Autres éléments significatifs

La société mère consolidant les comptes de la société est :

SHAM - Société Hospitalière d'Assurances Mutuelles

Siège social : 18-20 rue Edouard Rochet

69372 LYON Cedex 08

Fonds d'établissement : 30 000 000 €

Sur décision de l'AGE du 30/06/2016 la société a changé de forme juridique elle est passée de SAS à SA.

La SA NEERIA a vendu 5311 actions QUALNET sur les 5312 qu'elle possédait à la SA HOLDING SOFAXIS : cession d'une action le 01/06/2016 et de 5310 actions le 19/10/2016. Dorénavant la SA HOLDING SOFAXIS détient 99.98% du capital de la SA QUALNET


**Notes sur le bilan**
**Actif immobilisé**
**Tableau des immobilisations**

	Au début d'exercice	Augmentation	Diminution	En fin d'exercice
- Frais d'établissement et de développement	30 937			30 937
- Fonds commercial				
- Autres postes d'immobilisations incorporelles	70 046	17 750		87 796
<b>Immobilisations incorporelles</b>	<b>100 983</b>	<b>17 750</b>		<b>118 733</b>
- Terrains				
- Constructions sur sol propre				
- Constructions sur sol d'autrui				
- Installations générales, agencements et aménagements des constructions	14 118			14 118
- Installations techniques, matériel et outillage industriels				
- Installations générales, agencements aménagements divers	7 607			7 607
- Matériel de transport	548			548
- Matériel de bureau et informatique, mobilier	111 633	10 046		121 679
- Emballages récupérables et divers				
- Immobilisations corporelles en cours				
- Avances et acomptes				
<b>Immobilisations corporelles</b>	<b>133 907</b>	<b>10 046</b>		<b>143 952</b>
- Participations évaluées par mise en équivalence				
- Autres participations				
- Autres titres immobilisés				
- Prêts et autres immobilisations financières	11 643	32		11 676
<b>Immobilisations financières</b>	<b>11 643</b>	<b>32</b>		<b>11 676</b>
<b>ACTIF IMMOBILISE</b>	<b>246 533</b>	<b>27 829</b>		<b>274 361</b>

## Notes sur le bilan

Les flux s'analysent comme suit :

	Immobilisations incorporelles	Immobilisations corporelles	Immobilisations financières	Total
<b>Ventilation des augmentations</b>				
Virements de poste à poste				
Virements de l'actif circulant				
Acquisitions	17 750	10 046	32	27 829
Apports				
Créations				
Réévaluations				
<b>Augmentations de l'exercice</b>	<b>17 750</b>	<b>10 046</b>	<b>32</b>	<b>27 829</b>
<b>Ventilation des diminutions</b>				
Virements de poste à poste				
Virements vers l'actif circulant				
Cessions				
Scissions				
Mises hors service				
<b>Diminutions de l'exercice</b>				

## Amortissements des immobilisations

	Au début de l'exercice	Augmentation	Diminutions	A la fin de l'exercice
- Frais d'établissement et de développement	30 937			30 937
- Fonds commercial				
- Autres postes d'immobilisations incorporelles	58 772	25 521		84 293
<b>Immobilisations incorporelles</b>	<b>89 709</b>	<b>25 521</b>		<b>115 230</b>
- Terrains				
- Constructions sur sol propre				
- Constructions sur sol d'autrui				
- Installations générales, agencements et aménagement des constructions	8 843	4 706		13 549
- Installations techniques, matériel et outillage industriels				
- Installations générales, agencements aménagement divers	7 431	111		7 542
- Matériel de transport	492	51		543
- Matériel de bureau et informatique, mobilier	91 071	14 782		105 854
- Emballages récupérables et divers				
<b>Immobilisations corporelles</b>	<b>107 837</b>	<b>19 650</b>		<b>127 488</b>
<b>ACTIF IMMOBILISE</b>	<b>197 546</b>	<b>45 171</b>		<b>242 719</b>


**Notes sur le bilan**
**Actif circulant**
**Etat des créances**

Le total des créances à la clôture de l'exercice s'élève à 849 525 euros et le classement détaillé par échéance s'établit comme suit :

	Montant brut	Echéances à moins d'un an	Echéances à plus d'un an
<b>Créances de l'actif immobilisé :</b>			
Créances rattachées à des participations			
Prêts			
Autres	11 676		11 676
<b>Créances de l'actif circulant :</b>			
Créances Clients et Comptes rattachés	511 820	511 820	
Autres	309 065	309 065	
Capital souscrit - appelé, non versé			
Charges constatées d'avance	16 965	16 965	
<b>Total</b>	<b>849 525</b>	<b>837 849</b>	<b>11 676</b>
Prêts accordés en cours d'exercice			
Prêts récupérés en cours d'exercice			

**Produits à recevoir**

	Montant
CLIENTS FACTURES A ETABLIR	79 791
FOURNISSEURS - RRR A OBTENIR	9 051
ETAT PRODUITS A RECEVOIR	58 617
PRODUITS A RECEVOIR	14
<b>Total</b>	<b>147 473</b>

## Notes sur le bilan

### Capitaux propres

#### Composition du capital social

Capital social d'un montant de 159 360,00 euros décomposé en 5 312 titres d'une valeur nominale de 30,00 euros.

### Provisions

#### Tableau des provisions

	Provisions au début de l'exercice	Dotations de l'exercice	Reprises utilisées de l'exercice	Reprises non utilisées de l'exercice	Provisions à la fin de l'exercice
Litiges					
Garanties données aux clients					
Pertes sur marchés à terme					
Amendes et pénalités					
Pertes de change					
Pensions et obligations similaires	52 343	3 334			55 677
Pour impôts					
Renouvellement des immobilisations					
Gros entretien et grandes révisions					
Charges sociales et fiscales					
sur congés à payer					
Autres provisions pour risques et charges					
<b>Total</b>	<b>52 343</b>	<b>3 334</b>			<b>55 677</b>
Répartition des dotations et des reprises de l'exercice :					
Exploitation		3 334			
Financières					
Exceptionnelles					

## Notes sur le bilan

## Dettes

## Etat des dettes

Le total des dettes à la clôture de l'exercice s'élève à 447 039 euros et le classement détaillé par échéance s'établit comme suit :

	Montant brut	Echéances à moins d'un an	Echéances à plus d'un an	Echéances à plus de 5 ans
Emprunts obligataires convertibles (*)				
Autres emprunts obligataires (*)				
Emprunts (*) et dettes auprès des établissements de crédit dont :				
- à 1 an au maximum à l'origine	50	50		
- à plus de 1 an à l'origine				
Emprunts et dettes financières divers (*) (**)				
Dettes fournisseurs et comptes rattachés	47 634	47 634		
Dettes fiscales et sociales	339 738	339 738		
Dettes sur immobilisations et comptes rattachés				
Autres dettes (**)	59 617	59 617		
Produits constatés d'avance				
<b>Total</b>	<b>447 039</b>	<b>447 039</b>		
(*) Emprunts souscrits en cours d'exercice				
(**) Emprunts remboursés sur l'exercice dont :				
(**) Dont envers les associés				

## Charges à payer

	Montant
FOURNISSEURS FACTURES NON PARVENUES	
INTERETS COURUS A PAYER	47 614
DETTES CONGES A PAYER	50
DETTES AUTRES CHARGES A PAYER	81 992
CHARGES SOCIALES SUR CONGES A PAYER	2 000
ETAT CHARGES A PAYER	33 640
	22 357
<b>Total</b>	<b>187 653</b>

## Notes sur le bilan

Comptes de régularisation

Charges constatées d'avance

	Charges d'exploitation	Charges Financières	Charges Exceptionnelles
<b>CHARGES CONSTATES D AVANCE</b>	16 965		
<b>Total</b>	<b>16 965</b>		

Produits constatés d'avance

	Produits d'exploitation	Produits Financiers	Produits Exceptionnels
<b>PRODUITS CONSTATS D AVANCE</b>	59 617		
<b>Total</b>	<b>59 617</b>		

**Notes sur le compte de résultat**

## Chiffre d'affaires

	France	Etranger	Total
Ventes de produits finis			
Ventes de produits intermédiaires			
Ventes de produits résiduels			
Travaux			
Etudes			
Prestations de services	1 842 711	75 564	1 918 275
Ventes de marchandises			
Produits des activités annexes	50 944		50 944
<b>TOTAL</b>	<b>1 893 655</b>	<b>75 564</b>	<b>1 969 219</b>

## Autres informations

### Effectif

Effectif moyen du personnel : 27 personnes.

### Informations sur les dirigeants

#### Montant des avances et des crédits alloués aux dirigeants sociaux

	Montant de l'avance	Durée	Taux	Montant remboursé
<b>Total</b>				

Information Non Applicable

### Rémunérations allouées aux membres des organes de direction

Information Non Applicable

### Engagements de retraite

Montant des engagements pris en matière de pensions, compléments de retraite et indemnités assimilées : 55 677 euros

- Part des engagements qui ont fait l'objet de provisions : 55 677 euros

Pour un régime à prestations définies, il est fait application de la recommandation n°2013-R.02 du 07 novembre 2013.

Les principales hypothèses actuarielles utilisées pour le calcul des engagements sociaux sont les suivantes :

- Taux d'actualisation : 0,75% (taux moyen observé des obligations à terme) ;
- Table de mortalité : TGH-05 et TGF-05 ;
- Taux d'inflation et de progression future des salaires : 2,5% ;
- Taux moyen de rotation du personnel : 5 % pour les salariés ayant moins de 55 ans ;
- Age de départ en retraite des cadres : 62 à 67 ans.

QualNet  
S.A. au capital de 159 360 euros  
Siège social : Route de Creton  
18110 - VASSELAY  
414 392 985 RCS BOURGES

Certifié conforme  
à l'original



**PROCES-VERBAL DE L'ASSEMBLEE GENERALE ORDINAIRE ANNUELLE**  
**DU 31 MAI 2017**

L'an deux mille dix-sept, et le trente et un mai à neuf heures, les actionnaires de la Société QualNet se sont réunis en Assemblée Générale Ordinaire annuelle, au siège social situé à Vasselay (18110), route de Creton, sur convocation faite par le Conseil d'Administration par lettre recommandée avec avis de réception.

Il a été établi une feuille de présence qui a été émergée par chaque membre de l'Assemblée en entrant en séance, tant en son nom personnel que comme mandataire.

M. Marc JEANNIN préside la séance en sa qualité de Président du Conseil d'Administration.

M. Pierre SOUCHON, seul autre actionnaire présent et acceptant, est appelé comme scrutateur.

MM. Emmanuel CHARNAVEL, représentant le Cabinet MAZARS, et M. Philippe DUBOST représentant le Cabinet U.E.C., Commissaires aux Comptes titulaires régulièrement convoqués, sont absents et excusés.

Assiste également à la réunion, M. Jacky AGUILLON, Secrétaire Général, qui assure par ailleurs le secrétariat de la séance.

La feuille de présence certifiée sincère et véritable par les membres du bureau permet de constater que les actionnaires présents ou représentés possèdent 5 312 actions, soit la totalité des actions ayant droit de vote.

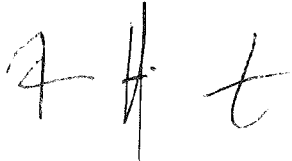
En conséquence, l'Assemblée est déclarée régulièrement constituée et peut ainsi valablement délibérer.

Le Président dépose sur le bureau, et met à la disposition des actionnaires :

- ✓ La feuille de présence à l'Assemblée ;
- ✓ Les copies des lettres de convocation des actionnaires et des Commissaires aux Comptes accompagnées des avis de réception ;
- ✓ Les comptes annuels de la société arrêtés au 31 décembre 2016 ;
- ✓ Le rapport de gestion du Conseil d'Administration à l'Assemblée Générale ;
- ✓ Le tableau des résultats financiers des cinq derniers exercices ;
- ✓ Les rapports des Commissaires aux Comptes ;
- ✓ Le texte des résolutions proposées à l'Assemblée.

Puis le Président déclare que les comptes annuels, le rapport de gestion du Conseil d'Administration, les rapports des Commissaires aux Comptes, la liste des actionnaires, le texte des résolutions proposées, ainsi que tous les autres documents et renseignements prévus par la loi et les règlements ont été tenus à la disposition des actionnaires, au siège social, à compter de la convocation de l'Assemblée.

L'Assemblée lui donne acte de cette déclaration et reconnaît la validité de la convocation.

 1/3

Le Président rappelle ensuite que l'Assemblée est appelée à statuer sur l'ordre du jour suivant :

- Rapport de gestion du Conseil d'Administration ;  
Rapport des Commissaires aux Comptes sur les comptes de l'exercice clos le 31 décembre 2016 ;
- Approbation des comptes de l'exercice clos le 31 décembre 2016 et quitus aux Administrateurs ;  
Affectation du résultat ;
- Rapport spécial des Commissaires aux Comptes sur les conventions visées à l'article L 225-38 du Code de commerce ; approbation de ces conventions ;
- Fixation des jetons de présence ;  
Non renouvellements de mandats de Commissaires aux Comptes ;  
Pouvoirs.

Le Président présente ensuite le rapport du Conseil d'Administration puis fait donner lecture des rapports des Commissaires aux Comptes.

Cette lecture terminée, le Président ouvre la discussion.

Personne ne demandant la parole, le Président met successivement aux voix les résolutions suivantes figurant à l'ordre du jour de l'Assemblée Générale :

#### **PREMIERE RESOLUTION**

L'Assemblée Générale, après avoir entendu la lecture du rapport de gestion du Conseil d'Administration et du rapport des Commissaires aux Comptes, approuve les comptes annuels de l'exercice clos le 31 décembre 2016 tels qu'ils lui ont été présentés, ainsi que les opérations traduites dans ces comptes ou résumées dans ces rapports.

En conséquence, elle donne aux membres du Conseil d'Administration quitus entier et sans réserve de l'exécution de leur mandat pour ledit exercice.

En application de l'article 223 quater du Code Général des impôts, l'Assemblée Générale approuve les dépenses et charges visées à l'article 39,4 dudit Code qui s'élèvent à un montant global de 5 501 euros.

**Cette résolution, mise aux voix, est adoptée à l'unanimité.**

#### **DEUXIEME RESOLUTION**

L'Assemblée Générale décide d'affecter la perte de l'exercice s'élevant à 30 875,50 euros en totalité au débit du compte « report à nouveau ».

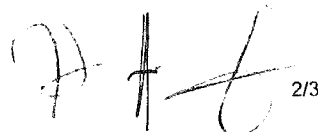
**Cette résolution, mise aux voix, est adoptée à l'unanimité.**

#### **TROISIEME RESOLUTION**

L'Assemblée Générale prend acte de ce que les sommes distribuées à titre de dividendes, au titre des trois exercices précédents ont été les suivantes :

<b>Exercice clos le 31-12-2015</b>	<b>29 217,21 euros</b> (soit un dividende brut par titre de 5,50 euros)
<b>Exercice clos le 31-12-2014</b>	Néant
<b>Exercice clos le 31-12-2013</b>	Néant

**Cette résolution, mise aux voix, est adoptée à l'unanimité.**

  
2/3

#### QUATRIEME RESOLUTION

L'Assemblée Générale, après avoir entendu la lecture du rapport spécial des Commissaires aux comptes mentionnant l'absence de conventions de la nature de celles visées à l'article L 225-38 et suivants du Code de commerce, en prend acte purement et simplement.

**Cette résolution mise aux voix, est adoptée à l'unanimité.**

#### CINQUIEME RESOLUTION

L'Assemblée Générale décide de ne pas allouer de jetons de présence au Conseil d'Administration.

**Cette résolution, mise aux voix, est adoptée à l'unanimité.**

#### SIXIEME RESOLUTION

L'Assemblée Générale, constatant que les mandats de Commissaire aux comptes titulaire de la Société U.E.C. (représentée par M. Philippe DUBOST), et de Commissaire aux comptes suppléant de M. Jacques CONVERT sont arrivés à échéance, décide de ne pas les renouveler.

Le Commissariat aux comptes au sein de la Société sera désormais assuré uniquement par la Société MAZARS (représentée par M. Emmanuel CHARNAVEL) en qualité de Commissaire aux Comptes titulaire et M. Frédéric MAUREL en qualité de Commissaire aux Comptes suppléant.

**Cette résolution, mise aux voix, est adoptée à l'unanimité.**

#### SEPTIEME RESOLUTION

L'Assemblée Générale délègue tous pouvoirs à Monsieur Jacky AGUILLON, Secrétaire Général, à l'effet d'accomplir toutes formalités de publicité, de dépôt et autres qu'il appartiendra.


**Cette résolution, mise aux voix, est adoptée à l'unanimité.**

\* \* \*

L'ordre du jour étant épuisé et personne ne demandant plus la parole, le Président déclare la séance levée.

De tout ce que dessus, il a été dressé le présent procès-verbal qui, après lecture, a été signé par les membres du bureau.

Le Président



Le Scrutateur



Le Secrétaire

