



RCS : LIMOGES
Code greffe : 8701

Documents comptables

REGISTRE DU COMMERCE ET DES SOCIETES

Le greffier du tribunal de commerce de LIMOGES atteste l'exactitude des informations transmises ci-après

Nature du document : Documents comptables (B-S)

Numéro de gestion : 1975 B 00025
Numéro SIREN : 303 273 759
Nom ou dénomination : BERNIS TRUCKS

Ce dépôt a été enregistré le 28/04/2017 sous le numéro de dépôt 1162



Bernis Trucks

Un professionnel s'engage à vos côtés

Greffe du Tribunal de Commerce
18 place Winston Churchill
87000 Limoges

Paris, le 12 avril 2017

Dossier suivi par : Lauriane Vincent
01 56 89 10 50

Madame, Monsieur,

Je vous prie de trouver sous ce pli l'ensemble des documents nécessaires au dépôt des comptes annuels de notre société, au titre de l'exercice clos le 31 décembre 2016, accompagné d'un chèque de 45,48 €.

Vous voudrez bien faire parvenir le récépissé de dépôt ainsi que votre facture établie au nom de notre société **directement à l'attention de Madame Lauriane Vincent, Bernis Investissement, 23 rue Galilée, 75116 Paris.**

Veuillez agréer, Madame, Monsieur, l'expression de mes salutations distinguées.

Lauriane Vincent

SAS au capital
de 6 000 000 euros
RCS Limoges 303 273 759
SIRET 303 273 759 00017
APE 4519 Z
Identification TVA
FR 89 303 273 759




**RENAULT
TRUCKS**

www.bernistrucks.com

3, rue Henri-Giffard • CS 62072 • 87070 LIMOGES Cedex 9 • Tél. +33 555 575 757 • Fax +33 555 575 758

Bilan Actif

BERNIS TRUCKS



Période du 01/01/16 au 31/12/16

Edition du 02/02/17

Tenue de compte

RUBRIQUES	BRUT	Amortissements	Net (N) 31/12/2016	Net (N-1) 31/12/2015
CAPITAL SOUSCRIT NON APPELÉ				
IMMOBILISATIONS INCORPORELLES				
Frais d'établissement				
Frais de développement				
Concession, brevets et droits similaires	139 630	92 265	47 365	39 628
Fonds commercial	2 864 786	124 408	2 740 378	2 740 378
Autres immobilisations incorporelles				
Avances et acomptes sur immobilisations incorporelles				
TOTAL immobilisations incorporelles :	3 004 417	216 673	2 787 743	2 780 006
IMMOBILISATIONS CORPORELLES				
Terrains	236 415	236 415		
Constructions	1 160 218	707 357	452 861	494 459
Installations techniques, matériel et outillage industriel	3 586 164	3 271 138	315 026	214 416
Autres immobilisations corporelles	4 813 575	4 053 581	759 995	785 876
Immobilisations en cours	112 331		112 331	
Avances et acomptes				
TOTAL immobilisations corporelles :	9 908 704	8 268 491	1 640 213	1 494 751
IMMOBILISATIONS FINANCIÈRES				
Participations évaluées par mise en équivalence				
Autres participations	308 290	1 284	307 006	307 006
Créances rattachées à des participations				
Autres titres immobilisés				
Prêts				
Autres immobilisations financières	18 258		18 258	18 258
TOTAL immobilisations financières :	326 548	1 284	325 264	325 264
ACTIF IMMOBILISÉ	13 239 669	8 486 448	4 753 221	4 600 022
STOCKS ET EN-COURS				
Matières premières et approvisionnement				
Stocks d'en-cours de production de biens				
Stocks d'en-cours production de services	293 395		293 395	185 829
Stocks produits intermédiaires et finis				
Stocks de marchandises	10 579 836	525 256	10 054 579	7 400 581
TOTAL stocks et en-cours :	10 873 231	525 256	10 347 974	7 586 411
CRÉANCES				
Avances, acomptes versés sur commandes				
Créances clients et comptes rattachés	9 432 039	625 148	8 806 891	7 268 120
Autres créances	2 877 125		2 877 125	2 008 628
Capital souscrit et appelé, non versé				
TOTAL créances :	12 309 164	625 148	11 684 016	9 276 748
DISPONIBILITÉS ET DIVERS				
Valeurs mobilières de placement				
Disponibilités	14 760		14 760	27 220
Charges constatées d'avance	20 176		20 176	29 177
TOTAL disponibilités et divers :	34 936		34 936	56 397
ACTIF CIRCULANT	23 217 331	1 150 404	22 066 927	16 919 555
Frais d'émission d'emprunts à étaler				
Primes remboursement des obligations				
Écarts de conversion-actif				
TOTAL GÉNÉRAL	36 457 000	9 636 853	26 820 148	21 519 577

Bilan Passif

BERNIS TRUCKS

Période du 01/01/16 au 31/12/16

Edition du 02/02/17

Tenue de compte

RUBRIQUES	Net (N) 31/12/2016	Net (N-1) 31/12/2015
SITUATION NETTE		
Capital social ou individuel dont versé 6 000 000	6 000 000	6 000 000
Primes d'émission, de fusion, d'apport, ...	183 474	183 474
Écarts de réévaluation dont écart d'équivalence		
Réserve légale	600 000	600 000
Réserves statutaires ou contractuelles	769 536	769 536
Réserves réglementées		
Autres réserves		
Report à nouveau	1 134 449	785 905
Résultat de l'exercice	612 283	348 544
TOTAL situation nette :	9 299 742	8 687 459
SUBVENTIONS D'INVESTISSEMENT		
PROVISIONS RÉGLEMENTÉES		
CAPITAUX PROPRES	9 299 742	8 687 459
Produits des émissions de titres participatifs		
Avances conditionnées		
AUTRES FONDS PROPRES		
Provisions pour risques	841 103	605 195
Provisions pour charges		
PROVISIONS POUR RISQUES ET CHARGES	841 103	605 195
DETTES FINANCIÈRES		
Emprunts obligataires convertibles		
Autres emprunts obligataires		
Emprunts et dettes auprès des établissements de crédit	4 826 439	2 672 013
Emprunts et dettes financières divers	16 198	1 129 261
TOTAL dettes financières :	4 842 638	3 801 274
AVANCES ET ACOMPTES RECUS SUR COMMANDES EN COURS	307 684	302 237
DETTES DIVERSES		
Dettes fournisseurs et comptes rattachés	8 926 149	4 923 583
Dettes fiscales et sociales	2 408 976	3 019 913
Dettes sur immobilisations et comptes rattachés		
Autres dettes	88 163	77 114
TOTAL dettes diverses :	11 423 288	8 020 609
PRODUITS CONSTATÉS D'AVANCE	105 693	102 803
DETTES	16 679 303	12 226 923
Ecarts de conversion passif		
TOTAL GÉNÉRAL	26 820 148	21 519 577

Compte de Résultat (Première Partie)

BERNIS TRUCKS

Période du 01/01/16 au 31/12/16
Edition du 02/02/17
Tenue de compte

RUBRIQUES	France	Export	Net (N) 31/12/2016	Net (N-1) 31/12/2015
Ventes de marchandises	43 025 402	830 000	43 855 402	41 065 275
Production vendue de biens	9 378		9 378	10 079
Production vendue de services	14 534 943	398 454	14 933 397	14 960 833
Chiffres d'affaires nets	57 569 722	1 228 454	58 798 176	56 036 187
Production stockée			107 566	(21 942)
Production immobilisée			6 985	3 647
Subventions d'exploitation			2 500	8 696
Reprises sur amortissements et provisions, transfert de charges			1 108 179	1 136 651
Autres produits			14 928	8 519
PRODUITS D'EXPLOITATION			60 038 333	57 171 757
CHARGES EXTERNES				
Achats de marchandises [et droits de douane]			41 437 290	35 392 748
Variation de stock de marchandises			(2 496 292)	1 063 192
Achats de matières premières et autres approvisionnements				
Variation de stock [matières premières et approvisionnements]				
Autres achats et charges externes			7 420 402	7 092 206
TOTAL charges externes :			46 361 399	43 548 145
IMPOTS, TAXES ET VERSEMENTS ASSIMILÉS			726 974	760 566
CHARGES DE PERSONNEL				
Salaires et traitements			8 004 937	8 064 064
Charges sociales			3 032 501	3 047 404
TOTAL charges de personnel :			11 037 438	11 111 468
DOTATIONS D'EXPLOITATION				
Dotations aux amortissements sur immobilisations			500 870	491 280
Dotations aux provisions sur immobilisations				
Dotations aux provisions sur actif circulant			569 748	756 526
Dotations aux provisions pour risques et charges			271 607	
TOTAL dotations d'exploitation :			1 342 225	1 247 806
AUTRES CHARGES D'EXPLOITATION			294 814	416 064
CHARGES D'EXPLOITATION			59 762 850	57 084 049
RÉSULTAT D'EXPLOITATION			275 483	87 708




Compte de Résultat (Seconde Partie)

BERNIS TRUCKS

Période du 01/01/16 au 31/12/16
Edition du 02/02/17
Tenue de compte

RUBRIQUES	Net (N) 31/12/2016	Net (N-1) 31/12/2015
RÉSULTAT D'EXPLOITATION	275 483	87 708
Bénéfice attribué ou perte transférée Perte supportée ou bénéfice transféré		
PRODUITS FINANCIERS		
Produits financiers de participation	302 742	300 050
Produits des autres valeurs mobilières et créances de l'actif immobilisé		
Autres intérêts et produits assimilés	10 812	7 174
Reprises sur provisions et transferts de charges		
Différences positives de change		
Produits nets sur cessions de valeurs mobilières de placement		
	313 554	307 224
CHARGES FINANCIÈRES		
Dotations financières aux amortissements et provisions		
Intérêts et charges assimilées	3 023	62 118
Différences négatives de change		
Charges nettes sur cessions de valeurs mobilières de placement		
	3 023	62 118
RÉSULTAT FINANCIER	310 531	245 106
RÉSULTAT COURANT AVANT IMPOTS	586 014	332 814
PRODUITS EXCEPTIONNELS		
Produits exceptionnels sur opérations de gestion	127	334
Produits exceptionnels sur opérations en capital	13 380	15 583
Reprises sur provisions et transferts de charges		
	13 507	15 917
CHARGES EXCEPTIONNELLES		
Charges exceptionnelles sur opérations de gestion	171	10 240
Charges exceptionnelles sur opérations en capital		7 148
Dotations exceptionnelles aux amortissements et provisions		
	171	17 388
RÉSULTAT EXCEPTIONNEL	13 336	(1 470)
Participation des salariés aux résultats de l'entreprise		
Impôts sur les bénéfices	(12 933)	(17 200)
TOTAL DES PRODUITS	60 365 395	57 494 899
TOTAL DES CHARGES	59 753 112	57 146 355
BÉNÉFICE OU PERTE	612 283	348 544

Annexe



Règles et Méthodes Comptables

Période du 01/01/2016 au 31/12/2016

Sas BERNIS Trucks

Les comptes annuels sont établis en conformité avec les règles et méthodes comptables découlant des textes légaux et réglementaires applicables en France. Ils respectent en particulier les dispositions du règlement 2014.03 du comité de la Réglementation comptable.

Les conventions générales comptables ont été appliquées, dans le respect du principe de prudence, conformément aux hypothèses de base :

- continuité de l'exploitation
- permanence des méthodes comptables d'un exercice à l'autre
- indépendance des exercices

La méthode de base retenue pour l'évaluation des éléments inscrits en comptabilité est la méthode des coûts historiques.

Les principales méthodes utilisées sont les suivantes :

a) Immobilisations incorporelles

Les immobilisations incorporelles sont évaluées à leur coût d'acquisition (prix d'achat et frais accessoires).

Les amortissements pour dépréciation sont calculés suivant le mode linéaire en fonction de la durée de vie prévue :

- | | |
|------------------------|-----------|
| - licences | 1 à 3 ans |
| - logiciel applicatifs | 3 ans |

Le fonds de commerce figure au bilan pour une valeur nette comptable de 2.740.378 €.

Le test de dépréciation de ce fonds a été effectué à partir de la méthode d'actualisation des cash-flows, avec les hypothèses suivantes : moyenne des cash-flows et des investissements de renouvellement des 3 dernières années, coût moyen pondéré du capital de 8.5%. Sur cette base il n'y a pas d'indice de perte de valeur du fonds de commerce figurant au bilan.

b) Immobilisation corporelles

Les immobilisations corporelles sont évaluées à leur coût d'acquisition (prix d'achat et frais accessoires).

Les amortissements pour dépréciation sont calculés suivant le mode linéaire en fonction de la durée de vie prévue :

- | | |
|---|--------|
| - constructions | 20 ans |
| - agencements et aménagements des constructions | 10 ans |
| - dépanneuse neuve | 10 ans |
| - dépanneuse occasion | 7 ans |
| - matériel et outillage | 5 ans |
| - matériel et mobilier de bureau | 5 ans |

c) Participation, autres titres immobilisés, valeurs mobilières de placements

La valeur brute est constituée par le coût d'achat hors frais accessoires. Lorsque la valeur d'inventaire est inférieure à la valeur brute, une provision pour dépréciation est constituée du montant de la différence.

d) Stocks

Les stocks sont évalués suivant la méthode du coût unitaire moyen pondéré.

La valeur brute des marchandises et approvisionnements comprend le prix d'achat et les frais accessoires.

1- Pièces de rechange

Une provision pour dépréciation des stocks est calculée, pour chaque référence, en fonction de l'antériorité de la dernière entrée selon les critères suivants :

0-12 mois : 0%	13-18 mois : 25%	19- 24 mois : 50%	25 et plus : 95%
----------------	------------------	-------------------	------------------

2- Véhicules d'occasion

Les véhicules d'occasion sont valorisés aux prix d'achat augmenté des coûts de remise en état. Une provision pour dépréciation est comptabilisée lorsque la valeur de revente d'un véhicule est inférieure à sa valeur en stock.

3- Véhicules neufs

Les véhicules neufs sont valorisés aux prix d'achat moins l'aide constructeur. Une provision de 1% du prix de revient est calculée sur chaque véhicule en stock depuis plus d'un mois.

4- En cours de main d'œuvre

Les heures produites et non facturées sont valorisées aux prix de vente client sous déduction d'un abattement de 30%

e) Créances

Les créances sont valorisées à leur valeur nominale. Une provision pour dépréciation est pratiquée lorsque la valeur d'inventaire est inférieure à la valeur comptable

f) Transactions avec les parties liées

Les transactions entre les parties liées ont été conclues à des conditions normales de marché. A ce titre elles ne nécessitent pas d'informations complémentaires visées à l'article R. 123-198 11°.

g) Crédit d'impôt pour la compétitivité et l'emploi (CICE)

Le CICE est comptabilisé en diminution des charges de personnel. Le montant ainsi comptabilisé au titre de l'exercice est de 391.018 K€.

Le CICE a été utilisé conformément aux objectifs fixés par la loi, notamment pour renforcer le fonds de roulement de la société.

Faits majeurs de l'exercice

Néant.

Immobilisations

BERNIS TRUCKS

Période du 01/01/16 au 31/12/16

Edition du 24/02/17

Tenue de compte

RUBRIQUES	Valeur brute début exercice	Augmentations par réévaluation	Acquisitions apports, création virements
IMMOBILISATIONS INCORPORELLES			
Frais d'établissement et de développement			
Autres immobilisations incorporelles	3 157 923		66 143
TOTAL immobilisations incorporelles :	3 157 923		66 143
IMMOBILISATIONS CORPORELLES			
Terrains	236 415		
Constructions sur sol propre			
Constructions sur sol d'autrui	1 160 218		
Constructions installations générales			
Installations techniques et outillage industriel	3 383 748		213 575
Installations générales, agencements et divers	2 011 589		139 614
Matériel de transport	2 059 656		21 360
Matériel de bureau, informatique et mobilier	578 106		101 044
Emballages récupérables et divers	2 808		
Immobilisations corporelles en cours			112 331
Avances et acomptes			
TOTAL immobilisations corporelles :	9 432 540		587 925
IMMOBILISATIONS FINANCIÈRES			
Participations évaluées par mises en équivalence			
Autres participations	308 290		
Autres titres immobilisés			
Prêts et autres immobilisations financières	18 258		
TOTAL immobilisations financières :	326 548		
TOTAL GÉNÉRAL	12 917 012		654 069

RUBRIQUES	Diminutions par virement	Diminutions par cessions mises hors service	Valeur brute fin d'exercice	Révaluations légalés
IMMOBILISATIONS INCORPORELLES				
Frais d'étab. et de développement				
Autres immobilisations incorporelles		219 650	3 004 417	
TOTAL immobilisations incorporelles :		219 650	3 004 417	
IMMOBILISATIONS CORPORELLES				
Terrains			236 415	
Constructions sur sol propre				
Constructions sur sol d'autrui			1 160 218	
Constructions installations générales				
Install. techn., matériel et out. industriels		11 159	3 586 164	
Inst. générales, agencements et divers			2 151 204	
Matériel de transport		100 602	1 980 413	
Mat. de bureau, informatique et mobil.			679 150	
Emballages récupérables et divers			2 808	
Immobilisations corporelles en cours			112 331	
Avances et acomptes				
TOTAL immobilisations corporelles :		111 762	9 908 704	
IMMOBILISATIONS FINANCIÈRES				
Participations mises en équivalence				
Autres participations			308 290	
Autres titres immobilisés				
Prêts et autres immo. financières			18 258	
TOTAL immobilisations financières :			326 548	
TOTAL GÉNÉRAL		331 411	13 239 669	

Fonds Commercial

BERNIS TRUCKS

Période du 01/01/16 au 31/12/16
 Edition du 24/02/17
 Tenue de compte

NATURE	Montant des éléments				Montant des dépréciations
	Achetés	Réévalués	Reçus en apport	Globaux	
Fusion Poitiers, Guéret, Niort			1 027 964	1 027 964	
Acq. Leignes et TUP Montmorillon PL	30 000		7 622	37 622	
TUP-Sydami			1 250 000	1 250 000	
Acq. Melle	200 000			200 000	
Acq. Olonnes, Gge TESSON et CHAL	349 200			349 200	
TOTAL	579 200		2 285 586	2 864 786	
RAPPEL : Fonds commercial				2 864 786	(116 786)

Amortissements

BERNIS TRUCKS

Période du 01/01/16 au 31/12/16

Edition du 24/02/17

Tenue de compte

SITUATIONS ET MOUVEMENTS DE L'EXERCICE				
IMMOBILISATIONS AMORTISSABLES	Montant début exercice	Augmentations dotations	Diminutions reprises	Montant fin exercice
IMMOBILISATIONS INCORPORELLES				
Frais d'étab. et de développement.				
Autres immobilisations incorporelles	261 131	58 406	219 650	99 888
TOTAL immobilisations incorporelles :	261 131	58 406	219 650	99 888
IMMOBILISATIONS CORPORELLES				
Terrains	236 415			236 415
Constructions sur sol propre				
Constructions sur sol d'autrui	379 176	38 512		417 689
Constructions installations générales	286 582	3 086		289 669
Installations techn. et outillage industriel	3 169 332	112 965	11 159	3 271 138
Inst. générales, agencements et divers	1 597 977	124 147		1 722 124
Matériel de transport	1 741 926	114 918	100 602	1 756 242
Mat. de bureau, informatique et mobil.	523 572	48 835		572 406
Emballages récupérables et divers	2 808			2 808
TOTAL immobilisations corporelles :	7 937 789	442 464	111 762	8 268 491
TOTAL GÉNÉRAL	8 198 920	500 870	331 411	8 368 379

VENTILATIONS DES DOTATIONS AUX AMORTISSEMENTS DE L'EXERCICE			
IMMOBILISATIONS AMORTISSABLES	Amortissements linéaires	Amortissements dégressifs	Amortissements exceptionnels
IMMOBILISATIONS INCORPORELLES			
Frais d'établissement et de développement			
Autres immobilisations incorporelles			
TOTAL immobilisations incorporelles :			
IMMOBILISATIONS CORPORELLES			
Terrains			
Constructions sur sol propre			
Constructions sur sol d'autrui			
Constructions installations générales			
Installations techniques et outillage industriel			
Installations générales, agencements et divers			
Matériel de transport			
Matériel de bureau, informatique et mobilier			
Emballages récupérables et divers			
TOTAL immobilisations corporelles :			
Frais d'acquisition de titres de participations			
TOTAL GÉNÉRAL			

Provisions Inscrites au Bilan

BERNIS TRUCKS

Période du 01/01/16 au 31/12/16
Edition du 24/02/17
Tenue de compte

RUBRIQUES	Montant début exercice	Augmentations dotations	Diminutions reprises	Montant fin exercice
Prov. pour reconstitution des gisements Provisions pour investissement Provisions pour hausse des prix Amortissements dérogatoires Dont majorations exceptionnelles de 30% Provisions pour prêts d'installation Autres provisions réglementées				
PROVISIONS RÉGLEMENTÉES				

Provisions pour litiges				
Prov. pour garant. données aux clients	534 611	271 607		806 219
Prov. pour pertes sur marchés à terme				
Provisions pour amendes et pénalités				
Provisions pour pertes de change				
Prov. pour pensions et obligat. simil.				
Provisions pour impôts				
Prov. pour renouvellement des immo.				
Provisions pour gros entretien et grandes révisions				
Provisions pour charges sociales et fiscales sur congés à payer				
Autres prov. pour risques et charges	70 584		35 700	34 884
PROV. POUR RISQUES ET CHARGES	605 195	271 607	35 700	841 103

Prov. sur immobilisations incorporelles	116 786			116 786
Prov. sur immobilisations corporelles				
Prov. sur immo. titres mis en équival.				
Prov. sur immo. titres de participation				
Prov. sur autres immo. financières	1 284			1 284
Provisions sur stocks et en cours	682 962	525 256	682 962	525 256
Provisions sur comptes clients	680 531	44 492	99 875	625 148
Autres provisions pour dépréciation				
PROVISIONS POUR DÉPRÉCIATION	1 481 563	569 748	782 837	1 268 474

TOTAL GÉNÉRAL	2 086 758	841 355	818 537	2 109 576
----------------------	------------------	----------------	----------------	------------------

État des Échéances des Créances et Dettes

BERNIS TRUCKS

Période du 01/01/16 au 31/12/16

Edition du 24/02/17

Tenue de compte

ÉTAT DES CRÉANCES	Montant brut	A 1 an au plus	A plus d'1 an
DE L'ACTIF IMMOBILISÉ			
Créances rattachées à des participations			
Prêts			
Autres immobilisations financières	18 258		18 258
TOTAL de l'actif immobilisé :	18 258		18 258
DE L'ACTIF CIRCULANT			
Clients douteux ou litigieux	756 991		756 991
Autres créances clients	8 675 048	8 675 048	
Créance représent. de titres prêtés ou remis en garantie			
Personnel et comptes rattachés	3 337	3 337	
Sécurité sociale et autres organismes sociaux	3 170	3 170	
État - Impôts sur les bénéfices			
État - Taxe sur la valeur ajoutée	362 285	362 285	
État - Autres impôts, taxes et versements assimilés	1 393 283	1 393 283	
État - Divers			
Groupe et associés	491 480	491 480	
Débiteurs divers	125 458	125 458	
TOTAL de l'actif circulant :	11 811 053	11 054 061	756 991
CHARGES CONSTATÉES D'AVANCE	20 176	20 176	

TOTAL GÉNÉRAL	11 849 487	11 074 237	775 250
----------------------	-------------------	-------------------	----------------

ÉTAT DES DETTES	Montant brut	A 1 an au plus	A plus d'1 an et 5 ans au plus	A plus de 5 ans
Emprunts obligataires convertibles				
Autres emprunts obligataires				
Après des établissements de crédit :				
- à 1 an maximum à l'origine	4 334 689	4 334 689		
- à plus d' 1 an à l'origine	491 750	99 216	392 534	
Emprunts et dettes financières divers	15 590		15 590	
Fournisseurs et comptes rattachés	8 926 149	8 926 149		
Personnel et comptes rattachés	1 055 298	1 055 298		
Sécurité sociale et autres organismes	967 957	967 957		
Impôts sur les bénéfices				
Taxe sur la valeur ajoutée	114 083	114 083		
Obligations cautionnées				
Autres impôts, taxes et assimilés	269 606	269 606		
Dettes sur immo. et comptes rattachés				
Groupe et associés	608	608		
Autres dettes	88 163	88 163		
Dette représentat. de titres empruntés				
Produits constatés d'avance	105 693	105 693		

TOTAL GÉNÉRAL	16 369 586	15 961 462	408 124
----------------------	-------------------	-------------------	----------------

Charges à Payer

BERNIS TRUCKS

Période du 01/01/16 au 31/12/16
Edition du 24/02/17
Tenue de compte

MONTANT DES CHARGES À PAYER INCLUS DANS LES POSTES SUIVANTS DU BILAN	Montant
Emprunts obligataires convertibles	
Autres emprunts obligataires	
Emprunts et dettes auprès des établissements de crédit	
Emprunts et dettes financières divers	
Dettes fournisseurs et comptes rattachés	1 037 333
Dettes fiscales et sociales	1 508 507
Dettes sur immobilisations et comptes rattachés	
Disponibilités, charges à payer	111 270
Autres dettes	81 248
TOTAL	2 738 358

Produits à Recevoir

BERNIS TRUCKS

Période du 01/01/16 au 31/12/16
Edition du 24/02/17
Tenue de compte

MONTANT DES PRODUITS À RECEVOIR INCLUS DANS LES POSTES SUIVANTS DU BILAN	Montant
Immobilisations financières	
Créances rattachées à des participations	
Autres immobilisations financières	
Créances	
Créances clients et comptes rattachés	24 203
Personnel	
Organismes sociaux	(2 033)
État	1 393 283
Divers, produits à recevoir	
Autres créances	125 458
Valeurs Mobilières de Placement	
Disponibilités	
TOTAL	1 540 911

Charges et Produits Constatés d'Avance

BERNIS TRUCKS

Période du 01/01/16 au 31/12/16
Edition du 24/02/17
Tenue de compte

RUBRIQUES	Charges	Produits
Charges ou produits d'exploitation	20 176	105 693
Charges ou produits financiers		
Charges ou produits exceptionnels		
TOTAL	20 176	105 693

Eléments Relevant de Plusieurs Postes du Bilan

BERNIS TRUCKS

Période du 01/01/16 au 31/12/16
Edition du 24/02/17
Tenue de compte

POSTES DU BILAN	Montant concernant les entreprises		Montant des dettes ou créances représentées par effets de commerce
	Liées	Avec lesquelles la société a un lien de participation	
Capital souscrit non appelé			
Avances et acomptes sur immobilisations incorporelles			
Avances et acomptes sur immobilisations corporelles			
Participations			
Créances rattachées à des participations			
Prêts			
Autres titres immobilisés			
Autres immobilisations financières			
Avances et acomptes versés sur commandes			
Créances clients et comptes rattachés	829 416		176 677
Autres créances	491 480		
Capital souscrit appelé, non versé			
Valeurs mobilières de placement			
Disponibilités			
Emprunts obligataires convertibles			
Autres emprunts obligataires			
Emprunts et dettes auprès des établissements de crédit			
Emprunts et dettes financières divers	(608)		
Avances et acomptes reçus sur commandes en cours			
Dettes fournisseurs et comptes rattachés	(940 467)		
Dettes sur immobilisations et comptes rattachés			
Autres dettes			

Ventilation du Chiffre d'Affaires Net

BERNIS TRUCKS

Période du 01/01/16 au 31/12/16
Edition du 24/02/17
Tenue de compte

RÉPARTITION PAR SECTEUR D'ACTIVITE	Montant
Vente de véhicules neufs et occasion	26 573 336
Pièces de rechange	16 404 239
Atelier, prestations services	14 736 160
Autres produits	1 084 442
TOTAL	58 798 176

RÉPARTITION PAR MARCHÉ GEOGRAPHIQUE	Montant
Etablissement : Guéret	2 119 417
Etablissement : Limoges	17 724 544
Etablissements : Poitiers, Châtelleraut, Montmorillon et Loudun	13 937 236
Etablissements : Niort, Melle	6 771 291
Etablissements : Roche sur Yon, Fontenay, Montaigu, Olonne et Challans	18 245 688
TOTAL	58 798 176

Ventilation de l'Impôt sur les Bénéfices

BERNIS TRUCKS

Période du 01/01/16 au 31/12/16
Edition du 24/02/17
Tenue de compte

RÉPARTITION	Résultats avant impôts	Impôts
Résultat courant	(143 699)	
Résultat exceptionnel (hors participation)	13 336	
Résultat comptable (hors participation)	(130 363)	

Accroissements et Allègements Dettes Futures d'Impôts

BERNIS TRUCKS

Période du 01/01/16 au 31/12/16
 Edition du 24/02/17
 Tenue de compte
 Taux prévisionnel d'imposition :

NATURE DES DIFFÉRENCES TEMPORAIRES	Montant
Accroissements	
Provisions règlementées :	
- amortissements dérogatoires	
- provisions pour hausse des prix	
- provisions pour fluctuation des cours	
Autres :	

TOTAL DES ACCROISSEMENTS	
---------------------------------	--

Allègements	
Provisions non déductibles l'année de leur comptabilisation :	
- pour congés payés	627 720
- participation des salariés	
Autres :	
Organic	63 803
Provisions autres	392 151
Déficits à reporter	502 840

TOTAL DES ALLÈGEMENTS	1 586 514
------------------------------	------------------

Déficits reportables	
Moins-values à long terme	

Crédit-Bail

BERNIS TRUCKS

Période du 01/01/16 au 31/12/16
 Edition du 24/02/17
 Tenue de compte

RUBRIQUES	Terrains	Constructions	Installations matériel outillage	Autres	Total
Valeur d'origine					
Amortissements : - cumuls exercices antérieurs - dotations de l'exercice					
TOTAL					

REDEVANCES PAYÉES : - cumuls exercices antérieurs - dotations de l'exercice					
TOTAL					

REDEV. RESTANT À PAYER : - à un an au plus - à plus d'un an et cinq ans au plus - à plus de cinq ans					
TOTAL					

VALEUR RÉSIDUELLE - à un an au plus - à plus d'un an et cinq ans au plus - à plus de cinq ans					
TOTAL					

Mont. pris en charge dans l'exercice					
--------------------------------------	--	--	--	--	--

Rappel : Redevance de crédit bail					
-----------------------------------	--	--	--	--	--

Dettes Garanties par des Sûretés Réelles

BERNIS TRUCKS

Période du 01/01/16 au 31/12/16
Edition du 24/02/17
Tenue de compte

RUBRIQUES	Montant garanti
Emprunts obligataires convertibles	
Autres emprunts obligataires	
Emprunts et dettes auprès des établissements de crédit	491 750
Emprunts et dettes financières divers	
TOTAL	491 750

Engagements Financiers

BERNIS TRUCKS

Période du 01/01/16 au 31/12/16
 Edition du 24/02/17
 Tenue de compte

ENGAGEMENTS DONNES	Montant
Effets escomptés non échus	
Avals et cautions	
Engagements en matière de pensions, retraites et indemnités	
Autres engagements donnés :	6 820 332
Engagement de reprise à moins 1 an	1 247 224
Engagement de reprise de 1 à 5 ans	5 422 888
Engagement de reprise à + 5 ans	150 220

TOTAL	6 820 332
--------------	------------------

ENGAGEMENTS RECUS	Montant
Avals et cautions et garanties	
Autres engagements reçus :	331 059
Engagement de reprise reçu à moins d'un an	63 601
Engagement de reprise reçu de 1 à 5 ans	240 645
Engagement de reprise reçu à + 5 ans	26 813

TOTAL	331 059
--------------	----------------

Effectif Moyen

BERNIS TRUCKS

Période du 01/01/16 au 31/12/16
Edition du 24/02/17
Tenue de compte

EFFECTIFS	Personnel salarié	Personnel mis à disposition de l'entreprise
Cadres	27	
Agents de maîtrise et techniciens	68	
Employés	55	
Ouvriers	142	
TOTAL	292	

Composition du Capital Social

BERNIS TRUCKS

Période du 01/01/16 au 31/12/16
Edition du 24/02/17
Tenue de compte

CATEGORIES DE TITRES	Nombre	Valeur nominale
1 - Actions ou parts sociales composant le capital soc. au début de l'exercice	600000	10
2 - Actions ou parts sociales émises pendant l'exercice		
3 - Actions ou parts sociales remboursées pendant l'exercice		
4 - Actions ou parts sociales composant le capital social en fin d'exercice	600000	10

Liste des Filiales et Participations

BERNIS TRUCKS

Période du 01/01/16 au 31/12/16
Edition du 24/02/17
Tenue de compte

FILIALES ET PARTICIPATIONS	Capitaux propres	Quote-part du capital détenue en pourcentage	Résultat du dernier exercice clos
A. RENSEIGNEMENTS DÉTAILLÉS CONCERNANT LES FILIALES ET PARTICIPATIONS 1. filiales (Plus de 50% du capital détenu) Bernis Trucks Le	363 751	100	105 221
2. participations (10 à 50% du capital détenu)			
B. RENSEIGNEMENTS GLOBAUX CONCERNANT LES AUTRES FILIALES ET PARTICIPATIONS 1. filiales non reprises en A: - françaises - étrangères 2. participations non reprises en A: - françaises			
- étrangères			

Identité des Sociétés Mères Consolidant les Comptes de la Société

BERNIS TRUCKS

Période du 01/01/16 au 31/12/16
Edition du 24/02/17
Tenue de compte

DÉNOMINATION SOCIALE	Forme	Au capital de	Ayant son siège social à
Bernis Investissement	SAS	3 000 000	BP 2060 87070 LIMOGES

Bernis Trucks
Société par actions simplifiée au capital de 6 000 000 euros
Siège social : 3 rue Henri Giffard - Zone Industrielle Nord, 87280 Limoges
RCS Limoges 303 273 759

**PROCES-VERBAL DES DELIBERATIONS DE
L'ASSEMBLEE GENERALE ORDINAIRE ANNUELLE
DU 31 MARS 2017**



Le 31 mars 2017, à 16 heures, les associés de la société Bernis Trucks, société par actions simplifiée au capital de 6 000 000 euros, divisé en 600 000 actions de 10 euros chacune, dont le siège est 3 rue Henri Giffard - Zone Industrielle Nord, 87280 Limoges, se sont réunis en assemblée générale ordinaire, 3 rue Henri Giffard - Zone Industrielle Nord 87280 Limoges, sur convocation faite par le président selon lettre simple adressée le 11 mars 2017 à chaque associé.

Il a été établi une feuille de présence, qui a été émargée par chaque membre de l'assemblée en entrant en séance, tant en son nom qu'en qualité de mandataire.

L'assemblée est présidée par M. Frank Gentin, en sa qualité de président, et seul représentant des deux associés de la société.

M^{me} Lauriane Vincent est désignée comme secrétaire.

La Société KPMG, commissaire aux comptes titulaire, régulièrement convoquée par lettre recommandée avec demande d'avis de réception en date du xxx 2017, est absente et excusée.

La feuille de présence, certifiée exacte par les membres du bureau, permet de constater que les associés présents possèdent 600 000 actions sur les 600 000 actions ayant le droit de vote.

En conséquence, l'assemblée, réunissant plus que le quorum des deux tiers des voix, est régulièrement constituée et peut valablement délibérer.

Le président dépose sur le bureau et met à la disposition des membres de l'assemblée :

- les copies des lettres de convocation adressées aux associés,
- la copie et l'avis de réception de la lettre de convocation du commissaire aux comptes,
- la feuille de présence et la liste des associés,
- le rapport de gestion établi par le président,
- les rapports du commissaire aux comptes,
- un exemplaire des statuts de la société,
- le texte du projet des résolutions qui sont soumises à l'assemblée.

Le président déclare que les documents et renseignements prévus par les dispositions législatives et réglementaires ont été adressés aux associés ou tenus à leur disposition au siège social pendant le délai fixé par lesdites dispositions.

Il indique en outre que les mêmes documents et renseignements ont été communiqués dans les mêmes délais aux membres du comité d'entreprise.

L'assemblée lui donne acte de cette déclaration.

Le président rappelle que l'assemblée est appelée à délibérer sur l'ordre du jour suivant :

- Rapport de gestion du président,
- Rapport du commissaire aux comptes sur les comptes de l'exercice,
- Rapport spécial du commissaire aux comptes sur les conventions visées à l'article L. 227-10 du Code de commerce et approbation desdites conventions,
- Approbation des comptes de l'exercice social clos le 31 décembre 2016 et quitus au président,
- Approbation des charges non déductibles,
- Affectation du résultat de l'exercice,

- Renouveau des commissaires aux comptes.

Le président présente à l'assemblée les comptes de l'exercice écoulé, le rapport de gestion qu'il a établi, ainsi que les rapports du commissaire aux comptes.

Puis, le président déclare la discussion ouverte. Personne ne demandant la parole, le président met successivement aux voix les résolutions suivantes :

PREMIERE RESOLUTION

L'assemblée générale, après avoir pris connaissance du rapport de gestion du président et du rapport général du commissaire aux comptes, approuve les comptes annuels, à savoir le bilan, le compte de résultat et l'annexe arrêtés le 31 décembre 2016, tels qu'ils lui ont été présentés, ainsi que les opérations traduites dans ces comptes et résumées dans ces rapports.

En application de l'article 223 quater du code général des impôts, elle approuve les dépenses et charges visées à l'article 39-4 dudit code, qui s'élèvent à un montant global de 15 577 euros et qui ont donné lieu à une imposition de 5 192 euros.

En conséquence, elle donne au président quitus de l'exécution de son mandat pour ledit exercice.

Cette résolution est adoptée à l'unanimité.

DEUXIEME RESOLUTION

Nous vous proposons de bien vouloir décider d'affecter le bénéfice de l'exercice, soit 612 283,14 euros, comme suit :

Bénéfice de l'exercice	612 283,14 euros
auquel s'ajoute le report à nouveau antérieur	1 134 448,69 euros
soit un bénéfice distribuable de	1 746 731,83 euros
A titre de dividendes aux associés	300 000,00 euros
soit 0,50 euros par action	
Le solde en totalité au compte "report à nouveau"	1 446 731,83 euros.

Compte tenu de cette affectation, les capitaux propres de la société seraient de 8 999 741,85 euros.

Le dividende sera mis en paiement au siège social à l'issue de l'assemblée générale.

Afin de nous conformer aux dispositions de l'article 243 bis du code général des impôts, nous vous rappelons qu'aucune distribution de dividende n'a été effectuée au titre des trois derniers exercices.

Cette résolution est adoptée à l'unanimité.

TROISIEME RESOLUTION

L'assemblée générale, après avoir pris connaissance du rapport spécial du commissaire aux comptes sur les conventions visées à l'article L. 227-10 du code de commerce et statuant sur ce rapport, prend acte que les conventions conclues et autorisées antérieurement se sont poursuivies et qu'aucune nouvelle convention n'a été conclue au cours de l'exercice.

Cette résolution est adoptée à l'unanimité.

QUATRIEME RESOLUTION

L'assemblée générale décide :

- de renouveler le mandat de KPMG SA, représentée par M. François Lambert en qualité de commissaire aux comptes titulaire,
- de nommer Salustro Reydel, représentée par M. Jean-Claude Reydel, en qualité de commissaire aux comptes suppléant en remplacement de KPMG Audit Normandie, démissionnaire, pour une période

de six exercices, soit jusqu'à l'issue de la consultation annuelle des associés appelée à statuer sur les comptes de l'exercice clos le 31 décembre 2022.


Cette résolution est adoptée à l'unanimité.

L'ordre du jour étant épuisé et personne ne demandant plus la parole, le président déclare la séance levée.

De tout ce que dessus, il a été dressé le présent procès-verbal qui, après lecture, a été signé par les membres du bureau.



Le président



Le secrétaire



Bernis Investissement
Représentée par M. Frank Gentin



BGPS
Représentée par M. Frank Gentin

KPMG AUDIT OUEST
7 Boulevard Albert Einstein
44311 Nantes Cedex 3
France

Téléphone : +33 (0)2 28 24 10 10
Télécopie : +33 (0)2 28 24 10 16
Site internet : www.kpmg.fr



SAS Bernis Trucks

Rapport du commissaire aux comptes sur les comptes annuels

Exercice clos le 31 décembre 2016

SAS Bernis Trucks
3 rue Henri Giffard -ZI Nord- 87280 Limoges
Ce rapport contient 28 pages

SAS Bernis Trucks

Siège social : 3 rue Henri Giffard -ZI Nord- 87280 Limoges
Capital social : €.6 000 000

Rapport du commissaire aux comptes sur les comptes annuels

Exercice clos le 31 décembre 2016

Mesdames, Messieurs,

En exécution de la mission qui nous a été confiée par votre assemblée générale, nous vous présentons notre rapport relatif à l'exercice clos le 31 décembre 2016, sur :

- le contrôle des comptes annuels de la société SAS Bernis Trucks, tels qu'ils sont joints au présent rapport ;
- la justification de nos appréciations ;
- les vérifications et informations spécifiques prévues par la loi.

Les comptes annuels ont été arrêtés par le Président. Il nous appartient, sur la base de notre audit, d'exprimer une opinion sur ces comptes.

1 Opinion sur les comptes annuels

Nous avons effectué notre audit selon les normes d'exercice professionnel applicables en France ; ces normes requièrent la mise en œuvre de diligences permettant d'obtenir l'assurance raisonnable que les comptes annuels ne comportent pas d'anomalies significatives. Un audit consiste à vérifier, par sondages ou au moyen d'autres méthodes de sélection, les éléments justifiant des montants et informations figurant dans les comptes annuels. Il consiste également à apprécier les principes comptables suivis, les estimations significatives retenues et la présentation d'ensemble des comptes. Nous estimons que les éléments que nous avons collectés sont suffisants et appropriés pour fonder notre opinion.

Nous certifions que les comptes annuels sont, au regard des règles et principes comptables français, réguliers et sincères et donnent une image fidèle du résultat des opérations de l'exercice écoulé ainsi que de la situation financière et du patrimoine de la société à la fin de cet exercice.

2 Justification des appréciations

En application des dispositions de l'article L.823-9 du Code de commerce relatives à la justification de nos appréciations, nous vous informons que les appréciations auxquelles nous avons procédé ont porté sur le caractère approprié des principes comptables appliqués, sur le caractère raisonnable des estimations significatives retenues et sur la présentation d'ensemble des comptes.

La note « a immobilisations incorporelles » de l'annexe présente le traitement des immobilisations incorporelles et la mise en œuvre du test de dépréciation du fonds de commerce. Nous nous sommes assurés de la correcte application de cette méthode.

Les appréciations ainsi portées s'inscrivent dans le cadre de notre démarche d'audit des comptes annuels, pris dans leur ensemble, et ont donc contribué à la formation de notre opinion exprimée dans la première partie de ce rapport.

3 Vérifications et informations spécifiques

Nous avons également procédé, conformément aux normes d'exercice professionnel applicables en France, aux vérifications spécifiques prévues par la loi.

Nous n'avons pas d'observation à formuler sur la sincérité et la concordance avec les comptes annuels des informations données dans le rapport de gestion du Président et dans les documents adressés aux associés sur la situation financière et les comptes annuels.

Limoges, le 15 mars 2017

KPMG Audit Ouest



François Lambert
Associé

Bilan Actif

BERNIS TRUCKS

Période du 01/01/16 au 31/12/16

Edition du 24/02/17

Tenue de compte

RUBRIQUES	BRUT	Amortissements	Net (N) 31/12/2016	Net (N-1) 31/12/2015
CAPITAL SOUSCRIT NON APPELÉ				
IMMOBILISATIONS INCORPORELLES				
Frais d'établissement				
Frais de développement				
Concession, brevets et droits similaires	139 630	92 265	47 365	39 628
Fonds commercial	2 864 786	124 408	2 740 378	2 740 378
Autres immobilisations incorporelles				
Avances et acomptes sur immobilisations incorporelles				
TOTAL immobilisations incorporelles :	3 004 417	216 673	2 787 743	2 780 006
IMMOBILISATIONS CORPORELLES				
Terrains	236 415	236 415		
Constructions	1 160 218	707 357	452 861	494 459
Installations techniques, matériel et outillage industriel	3 586 164	3 271 138	315 026	214 416
Autres immobilisations corporelles	4 813 575	4 053 581	759 995	785 876
Immobilisations en cours	112 331		112 331	
Avances et acomptes				
TOTAL immobilisations corporelles :	9 908 704	8 268 491	1 640 213	1 494 751
IMMOBILISATIONS FINANCIÈRES				
Participations évaluées par mise en équivalence				
Autres participations	308 290	1 284	307 006	307 006
Créances rattachées à des participations				
Autres titres immobilisés				
Prêts				
Autres immobilisations financières	18 258		18 258	18 258
TOTAL immobilisations financières :	326 548	1 284	325 264	325 264
ACTIF IMMOBILISÉ	13 239 669	8 486 448	4 753 221	4 600 022
STOCKS ET EN-COURS				
Matières premières et approvisionnement				
Stocks d'en-cours de production de biens				
Stocks d'en-cours production de services	293 395		293 395	185 829
Stocks produits intermédiaires et finis				
Stocks de marchandises	10 579 836	525 256	10 054 579	7 400 581
TOTAL stocks et en-cours :	10 873 231	525 256	10 347 974	7 586 411
CRÉANCES				
Avances, acomptes versés sur commandes				
Créances clients et comptes rattachés	9 432 039	625 148	8 806 891	7 268 120
Autres créances	2 877 125		2 877 125	2 008 628
Capital souscrit et appelé, non versé				
TOTAL créances :	12 309 164	625 148	11 684 016	9 276 748
DISPONIBILITÉS ET DIVERS				
Valeurs mobilières de placement				
Disponibilités	14 760		14 760	27 220
Charges constatées d'avance	20 176		20 176	29 177
TOTAL disponibilités et divers :	34 936		34 936	56 397
ACTIF CIRCULANT	23 217 331	1 150 404	22 066 927	16 919 555
Frais d'émission d'emprunts à étaler				
Primes remboursement des obligations				
Écart de conversion actif				
TOTAL GÉNÉRAL	36 457 000	9 636 853	26 820 148	21 519 577

Bilan Passif

Période du 01/01/16 au 31/12/16

Edition du 24/02/17

Tenue de compte

BERNIS TRUCKS

RUBRIQUES	Net (N) 31/12/2016	Net (N-1) 31/12/2015
SITUATION NETTE		
Capital social ou individuel dont versé 6 000 000	6 000 000	6 000 000
Primes d'émission, de fusion, d'apport, ...	183 474	183 474
Écarts de réévaluation dont écart d'équivalence		
Réserve légale	600 000	600 000
Réserves statutaires ou contractuelles	769 536	769 536
Réserves réglementées		
Autres réserves		
Report à nouveau	1 134 449	785 905
Résultat de l'exercice	612 283	348 544
TOTAL situation nette :	9 299 742	8 687 459
SUBVENTIONS D'INVESTISSEMENT		
PROVISIONS RÉGLEMENTÉES		
CAPITAUX PROPRES	9 299 742	8 687 459
Produits des émissions de titres participatifs		
Avances conditionnées		
AUTRES FONDS PROPRES		
Provisions pour risques	841 103	605 195
Provisions pour charges		
PROVISIONS POUR RISQUES ET CHARGES	841 103	605 195
DETTES FINANCIÈRES		
Emprunts obligataires convertibles		
Autres emprunts obligataires		
Emprunts et dettes auprès des établissements de crédit	4 826 439	2 672 013
Emprunts et dettes financières divers	16 198	1 129 261
TOTAL dettes financières :	4 842 638	3 801 274
AVANCES ET ACOMPTES RECUS SUR COMMANDES EN COURS	307 684	302 237
DETTES DIVERSES		
Dettes fournisseurs et comptes rattachés	8 926 149	4 923 583
Dettes fiscales et sociales	2 408 976	3 019 913
Dettes sur immobilisations et comptes rattachés		
Autres dettes	88 163	77 114
TOTAL dettes diverses :	11 423 288	8 020 609
PRODUITS CONSTATÉS D'AVANCE	105 693	102 803
DETTES	16 679 303	12 226 923
Ecarts de conversion passif		
TOTAL GÉNÉRAL	26 820 148	21 519 577

Compte de Résultat (Première Partie)

BERNIS TRUCKS

Période du 01/01/16 au 31/12/16
Edition du 24/02/17
Tenue de compte

RUBRIQUES	France	Export	Net (N) 31/12/2016	Net (N-1) 31/12/2015
Ventes de marchandises	43 025 402	830 000	43 855 402	41 065 275
Production vendue de biens	9 378		9 378	10 079
Production vendue de services	14 534 943	398 454	14 933 397	14 960 833
Chiffres d'affaires nets	57 569 722	1 228 454	58 798 176	56 036 187
Production stockée			107 566	(21 942)
Production immobilisée			6 985	3 647
Subventions d'exploitation			2 500	8 696
Reprises sur amortissements et provisions, transfert de charges			1 108 179	1 136 651
Autres produits			14 928	8 519
PRODUITS D'EXPLOITATION			60 038 333	57 171 757
CHARGES EXTERNES				
Achats de marchandises [et droits de douane]			41 437 290	35 392 748
Variation de stock de marchandises			(2 496 292)	1 063 192
Achats de matières premières et autres approvisionnements				
Variation de stock [matières premières et approvisionnements]				
Autres achats et charges externes			7 420 402	7 092 206
TOTAL charges externes :			46 361 399	43 548 145
IMPOTS, TAXES ET VERSEMENTS ASSIMILÉS			726 974	760 566
CHARGES DE PERSONNEL				
Salaires et traitements			8 004 937	8 064 064
Charges sociales			3 032 501	3 047 404
TOTAL charges de personnel :			11 037 438	11 111 468
DOTATIONS D'EXPLOITATION				
Dotations aux amortissements sur immobilisations			500 870	491 280
Dotations aux provisions sur immobilisations				
Dotations aux provisions sur actif circulant			569 748	756 526
Dotations aux provisions pour risques et charges			271 607	
TOTAL dotations d'exploitation :			1 342 225	1 247 806
AUTRES CHARGES D'EXPLOITATION			294 814	416 064
CHARGES D'EXPLOITATION			59 762 850	57 084 049
RÉSULTAT D'EXPLOITATION			275 483	87 708

Compte de Résultat (Seconde Partie)

ERNIS TRUCKS

Période du 01/01/16 au 31/12/16
Edition du 24/02/17
Tenue de compte

RUBRIQUES	Net (N) 31/12/2016	Net (N-1) 31/12/2015
RÉSULTAT D'EXPLOITATION	275 483	87 708
Bénéfice attribué ou perte transférée Perte supportée ou bénéfice transféré		
PRODUITS FINANCIERS		
Produits financiers de participation	302 742	300 050
Produits des autres valeurs mobilières et créances de l'actif immobilisé		
Autres intérêts et produits assimilés	10 812	7 174
Reprises sur provisions et transferts de charges		
Différences positives de change		
Produits nets sur cessions de valeurs mobilières de placement		
	313 554	307 224
CHARGES FINANCIÈRES		
Dotations financières aux amortissements et provisions		
Intérêts et charges assimilées	3 023	62 118
Différences négatives de change		
Charges nettes sur cessions de valeurs mobilières de placement		
	3 023	62 118
RÉSULTAT FINANCIER	310 531	245 106
RÉSULTAT COURANT AVANT IMPOTS	586 014	332 814
PRODUITS EXCEPTIONNELS		
Produits exceptionnels sur opérations de gestion	127	334
Produits exceptionnels sur opérations en capital	13 380	15 583
Reprises sur provisions et transferts de charges		
	13 507	15 917
CHARGES EXCEPTIONNELLES		
Charges exceptionnelles sur opérations de gestion	171	10 240
Charges exceptionnelles sur opérations en capital		7 148
Dotations exceptionnelles aux amortissements et provisions		
	171	17 388
RÉSULTAT EXCEPTIONNEL	13 336	(1 470)
Participation des salariés aux résultats de l'entreprise		
Impôts sur les bénéfices	(12 933)	(17 200)
TOTAL DES PRODUITS	60 365 395	57 494 899
TOTAL DES CHARGES	59 753 112	57 146 355
BÉNÉFICE OU PERTE	612 283	348 544

Règles et Méthodes Comptables

Période du 01/01/2016 au 31/12/2016

Sas BERNIS Trucks

Les comptes annuels sont établis en conformité avec les règles et méthodes comptables découlant des textes légaux et réglementaires applicables en France. Ils respectent en particulier les dispositions du règlement 2014.03 du comité de la Réglementation comptable.

Les conventions générales comptables ont été appliquées, dans le respect du principe de prudence, conformément aux hypothèses de base :

- continuité de l'exploitation
- permanence des méthodes comptables d'un exercice à l'autre
- indépendance des exercices

La méthode de base retenue pour l'évaluation des éléments inscrits en comptabilité est la méthode ~~des coûts historiques.~~

Les principales méthodes utilisées sont les suivantes :

a) Immobilisations incorporelles

Les immobilisations incorporelles sont évaluées à leur coût d'acquisition (prix d'achat et frais accessoires).

Les amortissements pour dépréciation sont calculés suivant le mode linéaire en fonction de la durée de vie prévue :

- | | |
|------------------------|-----------|
| - licences | 1 à 3 ans |
| - logiciel applicatifs | 3 ans |

Le fonds de commerce figure au bilan pour une valeur nette comptable de 2.740.378 €.

Le test de dépréciation de ce fonds a été effectué à partir de la méthode d'actualisation des cash-flows, avec les hypothèses suivantes : moyenne des cash-flows et des investissements de renouvellement des 3 dernières années, coût moyen pondéré du capital de 8.5%. Sur cette base il n'y a pas d'indice de perte de valeur du fonds de commerce figurant au bilan.

b) Immobilisation corporelles

Les immobilisations corporelles sont évaluées à leur coût d'acquisition (prix d'achat et frais accessoires).

Les amortissements pour dépréciation sont calculés suivant le mode linéaire en fonction de la durée de vie prévue :

- | | |
|---|--------|
| - constructions | 20 ans |
| - agencements et aménagements des constructions | 10 ans |
| - dépanneuse neuve | 10 ans |
| - dépanneuse occasion | 7 ans |
| - matériel et outillage | 5 ans |
| - matériel et mobilier de bureau | 5 ans |

c) Participation, autres titres immobilisés, valeurs mobilières de placements

La valeur brute est constituée par le coût d'achat hors frais accessoires. Lorsque la valeur d'inventaire est inférieure à la valeur brute, une provision pour dépréciation est constituée du montant de la différence.

d) Stocks

Les stocks sont évalués suivant la méthode du coût unitaire moyen pondéré.

La valeur brute des marchandises et approvisionnements comprend le prix d'achat et les frais accessoires.

1- Pièces de rechange

Une provision pour dépréciation des stocks est calculée, pour chaque référence, en fonction de l'antériorité de la dernière entrée selon les critères suivants :

~~0-12 mois : 0% 13-18 mois : 25% 19- 24 mois : 50% 25 et plus : 95%~~

2- Véhicules d'occasion

Les véhicules d'occasion sont valorisés aux prix d'achat augmenté des coûts de remise en état. Une provision pour dépréciation est comptabilisée lorsque la valeur de revente d'un véhicule est inférieure à sa valeur en stock.

3- Véhicules neufs

Les véhicules neufs sont valorisés aux prix d'achat moins l'aide constructeur. Une provision de 1% du prix de revient est calculée sur chaque véhicule en stock depuis plus d'un mois.

4- En cours de main d'œuvre

Les heures produites et non facturées sont valorisées aux prix de vente client sous déduction d'un abattement de 30%

e) Créances

Les créances sont valorisées à leur valeur nominale. Une provision pour dépréciation est pratiquée lorsque la valeur d'inventaire est inférieure à la valeur comptable

f) Transactions avec les parties liées

Les transactions entre les parties liées ont été conclues à des conditions normales de marché. A ce titre elles ne nécessitent pas d'informations complémentaires visées à l'article R. 123-198 11°.

g) Crédit d'impôt pour la compétitivité et l'emploi (CICE)

~~Le CICE est comptabilisé en diminution des charges de personnel. Le montant ainsi comptabilisé au titre de l'exercice est de 391.018 K€.~~

Le CICE a été utilisé conformément aux objectifs fixés par la loi, notamment pour renforcer le fonds de roulement de la société.

Faits majeurs de l'exercice

Néant.

Immobilisations

BERNIS TRUCKS

Période du 01/01/16 au 31/12/16
Edition du 24/02/17
Tenue de compte

RUBRIQUES	Valeur brute début exercice	Augmentations par réévaluation	Acquisitions apports, création virements
IMMOBILISATIONS INCORPORELLES			
Frais d'établissement et de développement			
Autres immobilisations incorporelles	3 157 923		66 143
TOTAL immobilisations incorporelles :	3 157 923		66 143
IMMOBILISATIONS CORPORELLES			
Terrains	236 415		
Constructions sur sol propre			
Constructions sur sol d'autrui	1 160 218		
Constructions installations générales			
Installations techniques et outillage industriel	3 383 748		213 575
Installations générales, agencements et divers	2 011 589		139 614
Matériel de transport	2 059 656		21 360
Matériel de bureau, informatique et mobilier	578 106		101 044
Emballages récupérables et divers	2 808		
Immobilisations corporelles en cours			112 331
Avances et acomptes			
TOTAL immobilisations corporelles :	9 432 540		587 925
IMMOBILISATIONS FINANCIÈRES			
Participations évaluées par mises en équivalence			
Autres participations	308 290		
Autres titres immobilisés			
Prêts et autres immobilisations financières	18 258		
TOTAL immobilisations financières :	326 548		
TOTAL GÉNÉRAL	12 917 012		654 069

RUBRIQUES	Diminutions par virement	Diminutions par cessions mises hors service	Valeur brute fin d'exercice	Réévaluations légales
IMMOBILISATIONS INCORPORELLES				
Frais d'étab. et de développement				
Autres immobilisations incorporelles		219 650	3 004 417	
TOTAL immobilisations incorporelles :		219 650	3 004 417	
IMMOBILISATIONS CORPORELLES				
Terrains			236 415	
Constructions sur sol propre				
Constructions sur sol d'autrui			1 160 218	
Constructions installations générales				
Install. techn., matériel et out. industriels		11 159	3 586 164	
Inst. générales, agencements et divers			2 151 204	
Matériel de transport		100 602	1 980 413	
Mat. de bureau, informatique et mobil.			679 150	
Emballages récupérables et divers			2 808	
Immobilisations corporelles en cours			112 331	
Avances et acomptes				
TOTAL immobilisations corporelles :		111 762	9 908 704	
IMMOBILISATIONS FINANCIÈRES				
Participations mises en équivalence				
Autres participations			308 290	
Autres titres immobilisés				
Prêts et autres immo. financières			18 258	
TOTAL immobilisations financières :			326 548	
TOTAL GÉNÉRAL		331 411	13 239 669	

Fonds Commercial

BERNIS TRUCKS

Période du 01/01/16 au 31/12/16
 Edition du 24/02/17
 Tenue de compte

NATURE	Montant des éléments				Montant des dépréciations
	Achetés	Réévalués	Reçus en apport	Globaux	
Fusion Poitiers, Guéret, Niort			1 027 964	1 027 964	
Acq. Leignes et TUP Montmorillon PL	30 000		7 622	37 622	
TUP Sydami			1 250 000	1 250 000	
Acq. Melle	200 000			200 000	
Acq. Olonnes, Gge TESSON et CHAL	349 200			349 200	
TOTAL	579 200		2 285 586	2 864 786	
RAPPEL : Fonds commercial				2 864 786	(116 786)

Amortissements

BERNIS TRUCKS

Période du 01/01/16 au 31/12/16
Edition du 24/02/17
Tenue de compte

SITUATIONS ET MOUVEMENTS DE L'EXERCICE

IMMOBILISATIONS AMORTISSABLES	Montant début exercice	Augmentations dotations	Diminutions reprises	Montant fin exercice
IMMOBILISATIONS INCORPORELLES				
Frais d'étab. et de développement.				
Autres immobilisations incorporelles	261 131	58 406	219 650	99 888
TOTAL immobilisations incorporelles :	261 131	58 406	219 650	99 888
IMMOBILISATIONS CORPORELLES				
Terrains	236 415			236 415
Constructions sur sol propre				
Constructions sur sol d'autrui	379 176	38 512		417 689
Constructions installations générales	286 582	3 086		289 669
Installations techn. et outillage industriel	3 169 332	112 965	11 159	3 271 138
Inst. générales, agencements et divers	1 597 977	124 147		1 722 124
Matériel de transport	1 741 926	114 918	100 602	1 756 242
Mat. de bureau, informatique et mobil.	523 572	48 835		572 406
Emballages récupérables et divers	2 808			2 808
TOTAL immobilisations corporelles :	7 937 789	442 464	111 762	8 268 491
TOTAL GÉNÉRAL	8 198 920	500 870	331 411	8 368 379

VENTILATIONS DES DOTATIONS AUX AMORTISSEMENTS DE L'EXERCICE

IMMOBILISATIONS AMORTISSABLES	Amortissements linéaires	Amortissements dégressifs	Amortissements exceptionnels
IMMOBILISATIONS INCORPORELLES			
Frais d'établissement et de développement			
Autres immobilisations incorporelles			
TOTAL immobilisations incorporelles :			
IMMOBILISATIONS CORPORELLES			
Terrains			
Constructions sur sol propre			
Constructions sur sol d'autrui			
Constructions installations générales			
Installations techniques et outillage industriel			
Installations générales, agencements et divers			
Matériel de transport			
Matériel de bureau, informatique et mobilier			
Emballages récupérables et divers			
TOTAL immobilisations corporelles :			
Frais d'acquisition de titres de participations			
TOTAL GÉNÉRAL			

Provisions Inscrites au Bilan

ERNIS TRUCKS

Période du 01/01/16 au 31/12/16
Edition du 24/02/17
Tenue de compte

RUBRIQUES	Montant début exercice	Augmentations dotations	Diminutions reprises	Montant fin exercice
Prov. pour reconstitution des gisements Provisions pour investissement Provisions pour hausse des prix Amortissements dérogatoires Dont majorations exceptionnelles de 30% Provisions pour prêts d'installation Autres provisions réglementées				
PROVISIONS RÉGLEMENTÉES				

Provisions pour litiges Prov. pour garant. données aux clients Prov. pour pertes sur marchés à terme Provisions pour amendes et pénalités Provisions pour pertes de change Prov. pour pensions et obligat. simil. Provisions pour impôts Prov. pour renouvellement des immo. Provisions pour gros entretien et grandes révisions Provisions pour charges sociales et fiscales sur congés à payer Autres prov. pour risques et charges	534 611	271 607		806 219
	70 584		35 700	34 884
PROV. POUR RISQUES ET CHARGES	605 195	271 607	35 700	841 103

Prov. sur immobilisations incorporelles Prov. sur immobilisations corporelles Prov. sur immo. titres mis en équival. Prov. sur immo. titres de participation Prov. sur autres immo. financières Provisions sur stocks et en cours Provisions sur comptes clients Autres provisions pour dépréciation	116 786			116 786
	1 284			1 284
	682 962	525 256	682 962	525 256
	680 531	44 492	99 875	625 148
PROVISIONS POUR DÉPRÉCIATION	1 481 563	569 748	782 837	1 268 474

TOTAL GÉNÉRAL	2 086 758	841 355	818 537	2 109 576
----------------------	------------------	----------------	----------------	------------------

État des Échéances des Créances et Dettes

BERNIS TRUCKS

Période du 01/01/16 au 31/12/16
Edition du 24/02/17
Tenue de compte

ÉTAT DES CRÉANCES	Montant brut	A 1 an au plus	A plus d'1 an
DE L'ACTIF IMMOBILISÉ			
Créances rattachées à des participations			
Prêts			
Autres immobilisations financières	18 258		18 258
TOTAL de l'actif immobilisé :	18 258		18 258
DE L'ACTIF CIRCULANT			
Clients douteux ou litigieux	756 991		756 991
Autres créances clients	8 675 048	8 675 048	
Créance représent. de titres prêtés ou remis en garantie			
Personnel et comptes rattachés	3 337	3 337	
Sécurité sociale et autres organismes sociaux	3 170	3 170	
État - Impôts sur les bénéfices			
État - Taxe sur la valeur ajoutée	362 285	362 285	
État - Autres impôts, taxes et versements assimilés	1 393 283	1 393 283	
État - Divers			
Groupe et associés	491 480	491 480	
Débiteurs divers	125 458	125 458	
TOTAL de l'actif circulant :	11 811 053	11 054 061	756 991
CHARGES CONSTATÉES D'AVANCE	20 176	20 176	

TOTAL GÉNÉRAL	11 849 487	11 074 237	775 250
----------------------	-------------------	-------------------	----------------

ÉTAT DES DETTES	Montant brut	A 1 an au plus	A plus d'1 an et 5 ans au plus	A plus de 5 ans
Emprunts obligataires convertibles				
Autres emprunts obligataires				
Auprès des établissements de crédit :				
- à 1 an maximum à l'origine	4 334 689	4 334 689		
- à plus d' 1 an à l'origine	491 750	99 216	392 534	
Emprunts et dettes financières divers	15 590		15 590	
Fournisseurs et comptes rattachés	8 926 149	8 926 149		
Personnel et comptes rattachés	1 055 298	1 055 298		
Sécurité sociale et autres organismes	967 957	967 957		
Impôts sur les bénéfices				
Taxe sur la valeur ajoutée	114 083	114 083		
Obligations cautionnées				
Autres impôts, taxes et assimilés	269 606	269 606		
Dettes sur immo. et comptes rattachés				
Groupe et associés	608	608		
Autres dettes	88 163	88 163		
Dette représentat. de titres empruntés				
Produits constatés d'avance	105 693	105 693		

TOTAL GÉNÉRAL	16 369 586	15 961 462	408 124
----------------------	-------------------	-------------------	----------------

Charges à Payer

BERNIS TRUCKS

Période du 01/01/16 au 31/12/16
Edition du 24/02/17
Tenue de compte

MONTANT DES CHARGES À PAYER INCLUS DANS LES POSTES SUIVANTS DU BILAN	Montant
Emprunts obligataires convertibles	
Autres emprunts obligataires	
Emprunts et dettes auprès des établissements de crédit	
Emprunts et dettes financières divers	
Dettes fournisseurs et comptes rattachés	1 037 333
Dettes fiscales et sociales	1 508 507
Dettes sur immobilisations et comptes rattachés	
Disponibilités, charges à payer	111 270
Autres dettes	81 248

TOTAL	2 738 358
--------------	------------------

Produits à Recevoir

BERNIS TRUCKS

Période du 01/01/16 au 31/12/16
Edition du 24/02/17
Tenue de compte

MONTANT DES PRODUITS À RECEVOIR INCLUS DANS LES POSTES SUIVANTS DU BILAN	Montant
Immobilisations financières	
Créances rattachées à des participations	
Autres immobilisations financières	
Créances	
Créances clients et comptes rattachés	24 203
Personnel	
Organismes sociaux	(2 033)
État	1 393 283
Divers, produits à recevoir	
Autres créances	125 458
Valeurs Mobilières de Placement	
Disponibilités	
TOTAL	1 540 911

Charges et Produits Constatés d'Avance

ERNIS TRUCKS

Période du 01/01/16 au 31/12/16
Edition du 24/02/17
Tenue de compte

RUBRIQUES	Charges	Produits
Charges ou produits d'exploitation	20 176	105 693
Charges ou produits financiers		
Charges ou produits exceptionnels		
TOTAL	20 176	105 693

Eléments Relevant de Plusieurs Postes du Bilan

BERNIS TRUCKS

Période du 01/01/16 au 31/12/16
Edition du 24/02/17
Tenue de compte

POSTES DU BILAN	Montant concernant les entreprises		Montant des dettes ou créances représentées par effets de commerce
	Liées	Avec lesquelles la société a un lien de participation	
Capital souscrit non appelé			
Avances et acomptes sur immobilisations incorporelles			
Avances et acomptes sur immobilisations corporelles			
Participations			
Créances rattachées à des participations			
Prêts			
Autres titres immobilisés			
Autres immobilisations financières			
Avances et acomptes versés sur commandes			
Créances clients et comptes rattachés	829 416		176 677
Autres créances	491 480		
Capital souscrit appelé, non versé			
Valeurs mobilières de placement			
Disponibilités			
Emprunts obligataires convertibles			
Autres emprunts obligataires			
Emprunts et dettes auprès des établissements de crédit			
Emprunts et dettes financières divers	(608)		
Avances et acomptes reçus sur commandes en cours			
Dettes fournisseurs et comptes rattachés	(940 467)		
Dettes sur immobilisations et comptes rattachés			
Autres dettes			

Ventilation du Chiffre d'Affaires Net

BERNIS TRUCKS

Période du 01/01/16 au 31/12/16
 Edition du 24/02/17
 Tenue de compte

RÉPARTITION PAR SECTEUR D'ACTIVITÉ	Montant
Vente de véhicules neufs et occasion	26 573 336
Pièces de rechange	16 404 239
Atelier, prestations services	14 736 160
Autres produits	1 084 442

TOTAL	58 798 176
--------------	-------------------

RÉPARTITION PAR MARCHÉ GÉOGRAPHIQUE	Montant
Etablissement : Guéret	2 119 417
Etablissement : Limoges	17 724 544
Etablissements : Poitiers, Châtelleraut, Montmorillon et Loudun	13 937 236
Etablissements : Niort, Melle	6 771 291
Etablissements : Roche sur Yon, Fontenay, Montaigu, Olonne et Challans	18 245 688

TOTAL	58 798 176
--------------	-------------------

Ventilation de l'Impôt sur les Bénéfices

BERNIS TRUCKS

Période du 01/01/16 au 31/12/16
Edition du 24/02/17
Tenue de compte

RÉPARTITION	Résultats avant impôts	Impôts
Résultat courant	(143 699)	
Résultat exceptionnel (hors participation)	13 336	
Résultat comptable (hors participation)	(130 363)	

Accroissements et Allègements Dettes Futures d'Impôts

BERNIS TRUCKS

Période du 01/01/16 au 31/12/16

Edition du 24/02/17

Tenue de compte

Taux prévisionnel d'imposition :

NATURE DES DIFFÉRENCES TEMPORAIRES	Montant
Accroissements	
Provisions réglementées :	
- amortissements dérogatoires	
- provisions pour hausse des prix	
- provisions pour fluctuation des cours	
Autres :	

TOTAL DES ACCROISSEMENTS

Allègements	
Provisions non déductibles l'année de leur comptabilisation :	
- pour congés payés	627 720
- participation des salariés	
Autres :	
Organic	63 803
Provisions autres	392 151
Déficits à reporter	502 840

TOTAL DES ALLÈGEMENTS

1 586 514

Déficits reportables	
Moins-values à long terme	

RUBRIQUES	Terrains	Constructions	Installations matériel outillage	Autres	Total
Valeur d'origine					
Amortissements :					
- cumuls exercices antérieurs					
- dotations de l'exercice					
TOTAL					

REDEVANCES PAYÉES :					
- cumuls exercices antérieurs					
- dotations de l'exercice					
TOTAL					

REDEV. RESTANT À PAYER :					
- à un an au plus					
- à plus d'un an et cinq ans au plus					
- à plus de cinq ans					
TOTAL					

VALEUR RÉSIDUELLE					
- à un an au plus					
- à plus d'un an et cinq ans au plus					
- à plus de cinq ans					
TOTAL					

Mont. pris en charge dans l'exercice					
--------------------------------------	--	--	--	--	--

Rappel : Redevance de crédit bail					
-----------------------------------	--	--	--	--	--

Dettes Garanties par des Sûretés Réelles

ERNIS TRUCKS

Période du 01/01/16 au 31/12/16
Edition du 24/02/17
Tenue de compte

RUBRIQUES	Montant garanti
Emprunts obligataires convertibles	
Autres emprunts obligataires	
Emprunts et dettes auprès des établissements de crédit	491 750
Emprunts et dettes financières divers	
TOTAL	491 750

Engagements Financiers

ERNIS TRUCKS

Période du 01/01/16 au 31/12/16
Edition du 24/02/17
Tenue de compte

ENGAGEMENTS DONNÉS	Montant
Effets escomptés non échus	
Avals et cautions	
Engagements en matière de pensions, retraites et indemnités	
Autres engagements donnés :	6 820 332
Engagement de reprise à moins 1 an	1 247 224
Engagement de reprise de 1 à 5 ans	5 422 888
Engagement de reprise à + 5 ans	150 220

TOTAL	6 820 332
--------------	------------------

ENGAGEMENTS RECUS	Montant
Avals et cautions et garanties	
Autres engagements reçus :	331 059
Engagement de reprise reçu à moins d'un an	63 601
Engagement de reprise reçu de 1 à 5 ans	240 645
Engagement de reprise reçu à + 5 ans	26 813

TOTAL	331 059
--------------	----------------

Effectif Moyen

BERNIS TRUCKS

Période du 01/01/16 au 31/12/16
Edition du 24/02/17
Tenue de compte

EFFECTIFS	Personnel salarié	Personnel mis à disposition de l'entreprise
Cadres	27	
Agents de maîtrise et techniciens	68	
Employés	55	
Ouvriers	142	
TOTAL	292	

Composition du Capital Social

ERNIS TRUCKS

Période du 01/01/16 au 31/12/16
Edition du 24/02/17
Tenue de compte

CATEGORIES DE TITRES	Nombre	Valeur nominale
1 - Actions ou parts sociales composant le capital soc. au début de l'exercice	600000	10
2 - Actions ou parts sociales émises pendant l'exercice		
3 - Actions ou parts sociales remboursées pendant l'exercice		
4 - Actions ou parts sociales composant le capital social en fin d'exercice	600000	10

Liste des Filiales et Participations

BERNIS TRUCKS

Période du 01/01/16 au 31/12/16

Edition du 24/02/17

Tenue de compte

FILIALES ET PARTICIPATIONS	Capitaux propres	Quote-part du capital détenue en pourcentage	Résultat du dernier exercice clos
<p>A. RENSEIGNEMENTS DÉTAILLÉS CONCERNANT LES FILIALES ET PARTICIPATIONS</p> <p>1. filiales (Plus de 50% du capital détenu)</p> <p>Bernis Trucks Le</p>	363 751	100	105 221
<p>2. participations (10 à 50% du capital détenu)</p> <p>B. RENSEIGNEMENTS GLOBAUX CONCERNANT LES AUTRES FILIALES ET PARTICIPATIONS</p> <p>1. filiales non reprises en A:</p> <p>- françaises</p> <p>- étrangères</p> <p>2. participations non reprises en A:</p> <p>- françaises</p>			
<p>- étrangères</p>			

