

# Compte de Résultat (Première Partie)

Période du 01/04/22 au 31/03/23

TAKEDA FRANCE SAS

RUBRIQUES	France	Export	Net (N) 31/03/2023	Net (N-1) 31/03/2022
Ventes de marchandises	526 981 142	9 851 082	536 832 224	573 604 051
Production vendue de biens				
Production vendue de services		2 896 420	2 896 420	4 703 645
<b>Chiffres d'affaires nets</b>	<b>526 981 142</b>	<b>12 747 502</b>	<b>539 728 644</b>	<b>578 307 696</b>
Production stockée				
Production immobilisée				
Subventions d'exploitation				
Reprises sur amortissements et provisions, transfert de charges			10 205 894	9 315 109
Autres produits			466 032	874 447
<b>PRODUITS D'EXPLOITATION</b>			<b>550 400 570</b>	<b>588 497 253</b>
<b>CHARGES EXTERNES</b>				
Achats de marchandises [et droits de douane]			312 574 711	312 319 769
Variation de stock de marchandises			1 560 948	54 558 381
Achats de matières premières et autres approvisionnement				(3)
Variation de stock [matières premières et approvisionnement]				
Autres achats et charges externes			29 307 482	33 888 442
<b>TOTAL charges externes :</b>			<b>343 443 142</b>	<b>400 766 589</b>
<b>IMPOTS, TAXES ET VERSEMENTS ASSIMILÉS</b>			139 579 242	115 456 574
<b>CHARGES DE PERSONNEL</b>				
Salaires et traitements			25 637 010	31 282 605
Charges sociales			15 149 315	15 017 527
<b>TOTAL charges de personnel :</b>			<b>40 786 325</b>	<b>46 300 133</b>
<b>DOTATIONS D'EXPLOITATION</b>				
Dotations aux amortissements sur immobilisations			479 991	1 042 951
Dotations aux provisions sur immobilisations				
Dotations aux provisions sur actif circulant			419 457	395 936
Dotations aux provisions pour risques et charges			4 639 354	4 259 239
<b>TOTAL dotations d'exploitation :</b>			<b>5 538 801</b>	<b>5 698 126</b>
<b>AUTRES CHARGES D'EXPLOITATION</b>			1 103 951	400 271
<b>CHARGES D'EXPLOITATION</b>			<b>530 451 461</b>	<b>568 621 693</b>
<b>RÉSULTAT D'EXPLOITATION</b>			<b>19 949 109</b>	<b>19 875 560</b>

# Compte de Résultat (Seconde Partie)

Période du 01/04/22 au 31/03/23

TAKEDA FRANCE SAS

RUBRIQUES	Net (N) 31/03/2023	Net (N-1) 31/03/2022
<b>RÉSULTAT D'EXPLOITATION</b>	<b>19 949 109</b>	<b>19 875 560</b>
Bénéfice attribué ou perte transférée Perte supportée ou bénéfice transféré		
<b>PRODUITS FINANCIERS</b>		
Produits financiers de participation	89 000	
Produits des autres valeurs mobilières et créances de l'actif immobilisé		
Autres intérêts et produits assimilés	1 959 382	165 625
Reprises sur provisions et transferts de charges		100 710
Différences positives de change		
Produits nets sur cessions de valeurs mobilières de placement		
	<b>2 048 382</b>	<b>266 334</b>
<b>CHARGES FINANCIÈRES</b>		
Dotations financières aux amortissements et provisions		
Intérêts et charges assimilées	(101 752)	264 086
Différences négatives de change		
Charges nettes sur cessions de valeurs mobilières de placement		
	<b>(101 752)</b>	<b>264 086</b>
<b>RÉSULTAT FINANCIER</b>	<b>2 150 134</b>	<b>2 249</b>
<b>RÉSULTAT COURANT AVANT IMPOTS</b>	<b>22 099 243</b>	<b>19 877 809</b>
<b>PRODUITS EXCEPTIONNELS</b>		
Produits exceptionnels sur opérations de gestion		
Produits exceptionnels sur opérations en capital		
Reprises sur provisions et transferts de charges	4 329 521	8 299 744
	<b>4 329 521</b>	<b>8 299 744</b>
<b>CHARGES EXCEPTIONNELLES</b>		
Charges exceptionnelles sur opérations de gestion	(144)	23 972
Charges exceptionnelles sur opérations en capital	5 873	1 344 904
Dotations exceptionnelles aux amortissements et provisions	2 001 784	10 098 931
	<b>2 007 513</b>	<b>11 467 808</b>
<b>RÉSULTAT EXCEPTIONNEL</b>	<b>2 322 009</b>	<b>(3 168 063)</b>
Participation des salariés aux résultats de l'entreprise	972 077	725 863
Impôts sur les bénéfices	9 236 375	6 824 153
<b>TOTAL DES PRODUITS</b>	<b>556 778 473</b>	<b>597 063 331</b>
<b>TOTAL DES CHARGES</b>	<b>542 565 674</b>	<b>587 903 602</b>
<b>BÉNÉFICE OU PERTE</b>	<b>14 212 800</b>	<b>9 159 729</b>

**TAKEDA FRANCE SAS**  
**Société par actions simplifiée au capital de 3.237.424 euros**  
**Siège social : 112, Avenue Kléber 75116 Paris**  
**785 750 266 RCS Paris**

**DECISIONS DE L'ASSOCIE UNIQUE DU 27 SEPTEMBRE 2023**


**Affectation des résultats de l'exercice clos le 31 mars 2023**

**DECISION PROPOSEE ET VOTEE**

Sur proposition de la Présidente, l'Associé Unique, après avoir constaté que (i) la réserve légale s'élève à 352.601 euros (et représente plus de 10% du capital), (ii) le compte « autres réserves » est créditeur de 67.231.866 euros et (iii) le compte « report à nouveau » est créditeur de 9.159.729 euros, décide d'affecter le résultat net comptable de l'exercice clos le 31 mars 2023 s'élevant à 14.212.800 euros au compte « report à nouveau ».

Conformément aux dispositions légales, il est rappelé que les dividendes suivants ont été distribués au titre des trois précédents exercices.

Exercice clos le :	Dividende global	Dividende éligible à l'abattement de 40%	Dividende non éligible à l'abattement de 40%
31/03/2022	0 €	0 €	0 €
31/03/2021	32.000.000 €	0 €	32.000.000 €
31/03/2020	0 €	0 €	0 €



Mme Rita Cataldo  
Présidente

**TAKEDA FRANCE SAS**  
**Société par actions simplifiée au capital de 3.237.424 euros**  
**Siège social : 112, Avenue Kléber 75116 Paris**  
**785 750 266 RCS Paris**

**COMPTES ANNUELS AU 31 MARS 2023**

Copie certifiée conforme



---

Mme Rita Cataldo  
Présidente

# Bilan Actif

Période du 01/04/22 au 31/03/23

TAKEDA FRANCE SAS

RUBRIQUES	BRUT	Amortissements	Net (N) 31/03/2023	Net (N-1) 31/03/2022
CAPITAL SOUSCRIT NON APPELÉ				
<b>IMMOBILISATIONS INCORPORELLES</b>				
Frais d'établissement	5 000	5 000	(0)	(0)
Frais de développement				
Concession, brevets et droits similaires	7 242 264	7 242 264	0	0
Fonds commercial	105 053 609	14 679 727	90 373 882	90 373 882
Autres immobilisations incorporelles	841 176	689 389	151 787	5 942
Avances et acomptes sur immobilisations incorporelles				
<b>TOTAL immobilisations incorporelles :</b>	<b>113 142 050</b>	<b>22 616 380</b>	<b>90 525 669</b>	<b>90 379 824</b>
<b>IMMOBILISATIONS CORPORELLES</b>				
Terrains				
Constructions				
Installations techniques, matériel et outillage industriel				6 516
Autres immobilisations corporelles	5 353 216	4 075 577	1 277 638	745 153
Immobilisations en cours	13 710		13 710	107 506
Avances et acomptes				
<b>TOTAL immobilisations corporelles :</b>	<b>5 366 926</b>	<b>4 075 577</b>	<b>1 291 349</b>	<b>859 175</b>
<b>IMMOBILISATIONS FINANCIÈRES</b>				
Participations évaluées par mise en équivalence				
Autres participations				
Créances rattachées à des participations				
Autres titres immobilisés	2 020 000		2 020 000	1 732 500
Prêts	1 739 298		1 739 298	1 739 298
Autres immobilisations financières	396 948		396 948	221 996
<b>TOTAL immobilisations financières :</b>	<b>4 156 246</b>		<b>4 156 246</b>	<b>3 693 795</b>
<b>ACTIF IMMOBILISÉ</b>	<b>122 665 222</b>	<b>26 691 958</b>	<b>95 973 264</b>	<b>94 932 793</b>
<b>STOCKS ET EN-COURS</b>				
Matières premières et approvisionnement				
Stocks d'en-cours de production de biens				
Stocks d'en-cours production de services				
Stocks produits intermédiaires et finis				
Stocks de marchandises	4 107 470		4 107 470	5 567 138
<b>TOTAL stocks et en-cours :</b>	<b>4 107 470</b>		<b>4 107 470</b>	<b>5 567 138</b>
<b>CRÉANCES</b>				
Avances, acomptes versés sur commandes	2 191 249		2 191 249	1 478 248
Créances clients et comptes rattachés	90 049 214	427 898	89 621 316	86 056 248
Autres créances	167 451 655		167 451 655	157 061 203
Capital souscrit et appelé, non versé				
<b>TOTAL créances :</b>	<b>259 692 118</b>	<b>427 898</b>	<b>259 264 219</b>	<b>244 595 699</b>
<b>DISPONIBILITÉS ET DIVERS</b>				
Valeurs mobilières de placement				
Disponibilités	150 405		150 405	222 150
Charges constatées d'avance	117 900		117 900	174 925
<b>TOTAL disponibilités et divers :</b>	<b>268 305</b>		<b>268 305</b>	<b>397 075</b>
<b>ACTIF CIRCULANT</b>	<b>264 067 893</b>	<b>427 898</b>	<b>263 639 995</b>	<b>250 559 911</b>
Frais d'émission d'emprunts à étaler				
Primes remboursement des obligations				
Écarts de conversion actif				
<b>TOTAL GÉNÉRAL</b>	<b>386 733 115</b>	<b>27 119 856</b>	<b>359 613 259</b>	<b>345 492 705</b>

# Bilan Passif

Période du 01/04/22 au 31/03/23

TAKEDA FRANCE SAS

RUBRIQUES	Net (N) 31/03/2023	Net (N-1) 31/03/2022
<b>SITUATION NETTE</b>		
Capital social ou individuel dont versé 3 237 424	3 237 424	3 237 424
Primes d'émission, de fusion, d'apport, ...	20 778 286	20 778 286
Écarts de réévaluation dont écart d'équivalence		
Réserve légale	352 601	352 601
Réserves statutaires ou contractuelles		
Réserves réglementées		
Autres réserves	67 231 866	67 231 866
Report à nouveau	9 159 729	0
<b>Résultat de l'exercice</b>	<b>14 212 800</b>	<b>9 159 729</b>
<b>TOTAL situation nette :</b>	<b>114 972 706</b>	<b>100 759 907</b>
SUBVENTIONS D'INVESTISSEMENT		
PROVISIONS RÉGLEMENTÉES	8 390	8 390
<b>CAPITAUX PROPRES</b>	<b>114 981 096</b>	<b>100 768 297</b>
Produits des émissions de titres participatifs		
Avances conditionnées		
<b>AUTRES FONDS PROPRES</b>		
Provisions pour risques	3 537 151	8 556 715
Provisions pour charges	11 223 026	13 672 252
<b>PROVISIONS POUR RISQUES ET CHARGES</b>	<b>14 760 177</b>	<b>22 228 966</b>
<b>DETTES FINANCIÈRES</b>		
Emprunts obligataires convertibles		
Autres emprunts obligataires		
Emprunts et dettes auprès des établissements de crédit		
Emprunts et dettes financières divers		
<b>TOTAL dettes financières :</b>		
AVANCES ET ACOMPTES RECUS SUR COMMANDES EN COURS		
<b>DETTES DIVERSES</b>		
Dettes fournisseurs et comptes rattachés	26 028 977	45 832 904
Dettes fiscales et sociales	169 771 057	152 225 520
Dettes sur immobilisations et comptes rattachés		
Autres dettes	31 582 592	22 219 575
<b>TOTAL dettes diverses :</b>	<b>227 382 626</b>	<b>220 277 998</b>
PRODUITS CONSTATÉS D'AVANCE	2 448 477	2 160 677
<b>DETTES</b>	<b>229 831 104</b>	<b>222 438 675</b>
Ecarts de conversion passif	40 882	56 767
<b>TOTAL GÉNÉRAL</b>	<b>359 613 259</b>	<b>345 492 705</b>

# Annexe



**I. FAITS CARACTERISTIQUES****1. Faits marquants de l'exercice**

Il n'y a pas eu de faits marquants durant l'exercice.

**2. Faits marquants postérieurs à la clôture****Réforme des retraites**

La Loi du 14 avril 2023 de financement rectificative de la sécurité sociale pour 2023 est venue allonger de 62 à 64 ans l'âge légal de départ à la retraite. Ainsi, à partir du 1er septembre 2023, cet âge va être progressivement relevé, à raison de trois mois par génération à compter des assurés nés le 1er septembre 1961. L'âge d'ouverture à la retraite sera porté à 63 ans et 3 mois en 2027 (génération 65) pour atteindre 64 ans en 2030 (générations 68 et suivantes). Cette réforme vient donc impacter la situation des 16 salariés en CCA au 1er mai 2023 qui verront le portage opéré par la société prolongé suite à cet allongement de la période de cotisation, conformément aux accords en place. Cela génère ainsi une augmentation de la provision CAA.

## **II. REGLES ET METHODES COMPTABLES**

### **1. Hypothèse de base**

Les conventions générales comptables ont été appliquées, dans le respect du principe de prudence, conformément aux hypothèses de base :

- continuité de l'exploitation,
- permanence des méthodes comptables d'un exercice à l'autre,
- indépendance des exercices,

et conformément aux règles générales d'établissement et de présentation des comptes annuels.

### **2. Règles générales d'établissement et de présentation des comptes annuels**

Les comptes annuels ont été établis conformément aux dispositions du Code de Commerce et du plan comptable général (PCG) (Règlement ANC 2014-03, et des règlements ANC 2015-06, 2016-07 et 2020-05).

Par ailleurs la société applique depuis l'exercice clos en 2002 le règlement CRC 2000.06 sur les passifs.

### **3. Méthodes d'évaluation**

La méthode de base retenue pour l'évaluation des éléments inscrits en comptabilité est la méthode des coûts historiques.

#### ***Immobilisations incorporelles***

- ***Fonds de commerce et marques***

Le fonds de commerce et les marques sont évalués à leur coût d'acquisition hors frais accessoires.

Ils ne font l'objet d'aucun amortissement. Une dépréciation est constituée lorsque la valeur actuelle est inférieure à sa valeur nette comptable, pour le montant de la différence. Une dépréciation doit être constatée sous réserve qu'elle soit significative.

La valeur actuelle s'apprécie par référence à la plus élevée de la valeur vénale et de la valeur d'usage. La valeur vénale s'entend du montant qui pourrait être obtenu, à la date de clôture, de la vente d'un actif lors d'une transaction conclue à des conditions normales de marché, net des coûts de sortie. La valeur d'usage est la valeur des avantages économiques futurs attendus de l'utilisation de l'actif et de sa sortie.

Le poste fonds commercial comprend essentiellement :

- L'apport à l'actif dû à la fusion avec Shire des éléments suivants :
  - le « savoir-faire » de l'activité Bioscience de Baxter France transféré à Baxalta France S.A.S dans le cadre de l'application de la convention de successeur et possède une durée d'utilisation non définie. Le fonds commercial dont le montant est conforme à la convention de successeurs est affecté à l'activité Hémophilie et n'est pas amorti ;
  - le mali technique suite à la transmission universelle de patrimoine (TUP) de la société HGT ;
  - le mali technique suite à la fusion simplifiée de la société Baxalta France S.A.S

- le mali technique inscrit en fonds de commerce suite à la fusion de la société Shire France ;
- ALTANA-NYCOMED : suite à plusieurs fusions successives, un fonds commercial a été comptabilisé et est lié aux médicaments EUPANTOL, INIPOMP (Pantoprazole) et EUPHYLLINE (Theophylline). Le brevet relatif à EUPRESSYL (Urapidil/ Ebrantil) a été cédé par le Groupe le 31/12/2020 à CHAPLAPHARM ;
- MEPACT : L'actif incorporel correspond à la survaleur des licences MEPACT, suite à la fusion avec IDM. L'actif incorporel du MEPACT est détenu par la France pour ce médicament commercialisé par l'intermédiaire de Takeda Suisse essentiellement au Royaume-Uni, en Israël, en Espagne et en Italie. Le MEPACT a reçu une Autorisation de Mise sur le Marché par l'UE le 06/03/2009 et Takeda ne détient plus l'exclusivité sur ce médicament, néanmoins il n'existe pas de concurrence sur ce médicament en raison d'un procédé de production complexe et du peu de patients concernés.

UGT	Actifs Incorporels	Valeur nette (K€)
MEPACT	Fusion IDM PHARMA (yc. Licence MEPACT)	64 445
ALTANA	Fusion ALTANA-NYCOMED	1 715
SHIRE	Fusion SHIRE	18 901
	Savoir-Faire Activité Bioscience de BAXTER France	2 400
	Fusion BAXALTA	2 360
	Fusion HGT	543
Autres	Autres	0
<b>Goodwill / Fonds Commerciaux</b>		<b>90 374</b>

- **Brevets et licences**

Les coûts liés aux brevets et licences acquises (avant l'obtention d'une autorisation de mise sur le marché) sont capitalisés s'ils sont utilisés dans des programmes de recherche spécifiques.

Ces coûts sont amortis linéairement sur la durée de vie moyenne du brevet ou de la licence, estimée à 10 ans.

Si la Société obtient une autorisation de mise sur le marché en relation avec une des licences figurant à son actif immobilisé, la Société procède à une révision du plan d'amortissements de cette licence en ajustant la durée d'utilisation probable à la durée restante d'exclusivité commerciale conférée par l'autorisation de mise sur le marché.

La Société peut être amenée à déprécier les montants capitalisés liés à certains brevets et licences dès lors que les critères décrits ci-dessus ne sont plus remplis.

- **Frais de recherche et développement :**

Le montant des frais de recherche et développement encourus est directement enregistré en charges.

### ***Immobilisations corporelles***

Les immobilisations sont évaluées à leur coût d'acquisition.

### ***Amortissements***

Ils sont calculés, en fonction de la durée d'utilisation prévue, soit généralement :

- Logiciels	linéaire 1 an
- Matériel de démonstration stand	linéaire 3 ans
- Agencements et aménagement des locaux loués	linéaire de 6 ans
Exception : peintures	5 ans
- Matériel & consulting informatique (selon projet)	linéaire 3 ou 5 ans
- Matériel de bureau	linéaire 4 ans

### ***Immobilisations financières***

Les titres de participation figurent au bilan à leur coût d'acquisition

Il est constitué une provision pour dépréciation chaque fois que la valeur d'inventaire est inférieure à la valeur nette comptable (en respectant le principe de prudence). La valeur d'inventaire est généralement déterminée par référence soit à l'actif net réévalué, soit à la rentabilité moyenne d'exploitation.

### ***Stocks***

Les stocks de marchandises sont évalués au prix moyen facturé et suivant la méthode « premier périmé, premier sorti ».

La valeur brute des marchandises et des approvisionnements comprend le prix d'achat et les frais accessoires à l'exception de toute taxe sur la valeur ajoutée.

Les stocks de produits fabriqués sont valorisés au coût de production comprenant les consommations et les charges directes et indirectes de production, les amortissements des biens concourant à la production.

Les produits qui ne sont plus conformes à la vente et/ou détériorés sont dépréciés à 100 %.

Les produits qui seront périmés avant d'être vendus (comparatif avec le budget) sont également provisionnés à 100 %.

Les échantillons ne sont pas valorisés en stock.

### ***Créances***

Les créances sont valorisées à leur valeur nominale. Une provision pour dépréciation est constituée chaque fois que leur valeur probable de réalisation est inférieure à la valeur comptable.

***Engagements de départ à la retraite***

Les engagements de la société en matière d'indemnités de départ à la retraite de ses salariés ne font pas l'objet de provisions et sont mentionnés en engagements financiers donnés. Toutefois, les compléments de retraite versés sont passés en charge de l'exercice au titre duquel ils sont versés.

***Médailles du travail***

Les engagements de la société en termes de médailles de travail envers ses salariés sont intégralement provisionnés à la valeur actuarielle des droits acquis par les bénéficiaires à la clôture de l'exercice.

Les dotations et reprises de provision sont inscrites dans le résultat d'exploitation.

***Disponibilités***

Les liquidités disponibles en banque ou en caisse sont évaluées pour leur valeur nominale. Les liquidités en devises étrangères sont converties au cours de clôture.

***Opérations en devises***

Les charges et produits en devises sont enregistrés pour leur contrevaletur à la date de l'opération. Les dettes, créances, disponibilités en devises figurent au bilan pour leur contrevaletur à la fin d'exercice. La différence résultant de l'actualisation des dettes et créances en devises à ce dernier cours est portée au bilan en "écart de conversion".

***Provision pour risques et charges***

Une provision est constituée dès lors qu'il existe une obligation (juridique ou implicite) à l'égard d'un tiers résultant d'événements passés, dont la mesure peut être estimée de façon fiable et qu'il est probable qu'elle se traduira par une sortie de ressources.

***Chiffre d'affaires***

Les ventes de marchandises sont enregistrées en produits au moment de la livraison des biens ou selon les conditions spécifiques prévues à chaque contrat.

Les refacturations au Groupe relatives aux prix de transfert sont enregistrées en prestations de service.

***Informations requises par l'article R.123-198 - 9° du code de commerce***

Le montant total des honoraires du commissaire aux comptes figurant au compte de résultat de l'exercice au titre du contrôle des comptes de l'exercice clos le 31 mars 2023 s'élève à 248 330 € hors taxes.

RUBRIQUES	Valeur brute début exercice	Augmentations par réévaluation	Acquisitions apports, création virements
<b>IMMOBILISATIONS INCORPORELLES</b>			
Frais d'établissement et de développement	5 000		
Autres immobilisations incorporelles	113 172 482		173 100
<b>TOTAL immobilisations incorporelles :</b>	<b>113 177 482</b>		<b>173 100</b>
<b>IMMOBILISATIONS CORPORELLES</b>			
Terrains			
Constructions sur sol propre			
Constructions sur sol d'autrui			
Constructions installations générales			
Installations techniques et outillage industriel	66 252		
Installations générales, agencements et divers	646 662		
Matériel de transport			
Matériel de bureau, informatique et mobilier	4 188 434		984 578
Emballages récupérables et divers			
Immobilisations corporelles en cours	107 506		13 710
Avances et acomptes			
<b>TOTAL immobilisations corporelles :</b>	<b>5 008 853</b>		<b>998 288</b>
<b>IMMOBILISATIONS FINANCIÈRES</b>			
Participations évaluées par mises en équivalence			
Autres participations			
Autres titres immobilisés	1 732 500		287 500
Prêts et autres immobilisations financières	1 961 295		367 752
<b>TOTAL immobilisations financières :</b>	<b>3 693 795</b>		<b>655 252</b>
<b>TOTAL GÉNÉRAL</b>	<b>121 880 130</b>		<b>1 826 640</b>

RUBRIQUES	Diminutions par virement	Diminutions par cessions mises hors service	Valeur brute fin d'exercice	Réévaluations légales
<b>IMMOBILISATIONS INCORPORELLES</b>				
Frais d'étab. et de développement			5 000	
Autres immobilisations incorporelles		208 532	113 137 050	
<b>TOTAL immobilisations incorporelles :</b>		<b>208 532</b>	<b>113 142 050</b>	
<b>IMMOBILISATIONS CORPORELLES</b>				
Terrains				
Constructions sur sol propre				
Constructions sur sol d'autrui				
Constructions installations générales				
Install. techn., matériel et out. industriels		66 252		
Inst. générales, agencements et divers			646 662	
Matériel de transport				
Mat. de bureau, informatique et mobil.		466 458	4 706 554	
Emballages récupérables et divers				
Immobilisations corporelles en cours	107 506		13 710	
Avances et acomptes				
<b>TOTAL immobilisations corporelles :</b>	<b>107 506</b>	<b>532 710</b>	<b>5 366 926</b>	
<b>IMMOBILISATIONS FINANCIÈRES</b>				
Participations mises en équivalence				
Autres participations				
Autres titres immobilisés			2 020 000	
Prêts et autres immo. financières		192 801	2 136 246	
<b>TOTAL immobilisations financières :</b>		<b>192 801</b>	<b>4 156 246</b>	
<b>TOTAL GÉNÉRAL</b>	<b>107 506</b>	<b>934 043</b>	<b>122 665 222</b>	

SITUATIONS ET MOUVEMENTS DE L'EXERCICE				
IMMOBILISATIONS AMORTISSABLES	Montant début exercice	Augmentations dotations	Diminutions reprises	Montant fin exercice
IMMOBILISATIONS INCORPORELLES				
Frais d'étab. et de développement.	5 000			5 000
Autres immobilisations incorporelles	954 510	27 254	208 532	773 233
<b>TOTAL immobilisations incorporelles :</b>	<b>959 510</b>	<b>27 254</b>	<b>208 532</b>	<b>778 233</b>
IMMOBILISATIONS CORPORELLES				
Terrains				
Constructions sur sol propre				
Constructions sur sol d'autrui				
Constructions installations générales				
Installations techn. et outillage industriel	59 737	1 087	60 824	
Inst. générales, agencements et divers	1 815 058	314 975		2 130 033
Matériel de transport				
Mat. de bureau, informatique et mobil.	2 274 884	136 676	466 015	1 945 544
Emballages récupérables et divers				
<b>TOTAL immobilisations corporelles :</b>	<b>4 149 679</b>	<b>452 738</b>	<b>526 839</b>	<b>4 075 577</b>
<b>TOTAL GÉNÉRAL</b>	<b>5 109 189</b>	<b>479 992</b>	<b>735 371</b>	<b>4 853 810</b>

VENTILATIONS DES DOTATIONS AUX AMORTISSEMENTS DE L'EXERCICE			
IMMOBILISATIONS AMORTISSABLES	Amortissements linéaires	Amortissements dégressifs	Amortissements exceptionnels
IMMOBILISATIONS INCORPORELLES			
Frais d'établissement et de développement			
Autres immobilisations incorporelles	27 254		
<b>TOTAL immobilisations incorporelles :</b>	<b>27 254</b>		
IMMOBILISATIONS CORPORELLES			
Terrains			
Constructions sur sol propre			
Constructions sur sol d'autrui			
Constructions installations générales			
Installations techniques et outillage industriel	1 087		
Installations générales, agencements et divers	314 975		
Matériel de transport			
Matériel de bureau, informatique et mobilier	136 676		
Emballages récupérables et divers			
<b>TOTAL immobilisations corporelles :</b>	<b>452 738</b>		
Frais d'acquisition de titres de participations			
<b>TOTAL GÉNÉRAL</b>	<b>479 992</b>		

# Variation Détaillée des Stocks et des En-Cours

Période du 01/04/22 au 31/03/23

TAKEDA FRANCE SAS

RUBRIQUES	A la fin de l'exercice	Au début de l'exercice	Variation des stocks	
			Augmentation	Diminution
<b>Marchandises</b> Stocks revendus en l'état Marchandises	4 107 470	5 668 418		1 560 948
<b>Approvisionnement</b> Stocks approvisionnement Matières premières Autres approvisionnements				
<b>TOTAL I</b>	<b>4 107 470</b>	<b>5 668 418</b>		<b>1 560 948</b>

<b>Production</b> Produits intermédiaires Produits finis Produits résiduels				
<b>TOTAL II</b>				

<b>Production en cours</b> Produits Travaux Études Prestations de services				
<b>TOTAL III</b>				

**PRODUCTION STOCKEE (ou déstockage de production)**

**II + III**

# Provisions Inscrites au Bilan

Période du 01/04/22 au 31/03/23

TAKEDA FRANCE SAS

RUBRIQUES	Montant début exercice	Augmentations dotations	Diminutions reprises	Montant fin exercice
Prov. pour reconstitution des gisements Provisions pour investissement Provisions pour hausse des prix Amortissements dérogatoires Dont majorations exceptionnelles de 30% Provisions pour prêts d'installation Autres provisions réglementées	8 390			8 390
<b>PROVISIONS RÉGLEMENTÉES</b>	<b>8 390</b>			<b>8 390</b>

Provisions pour litiges Prov. pour garant. données aux clients Prov. pour pertes sur marchés à terme Provisions pour amendes et pénalités Provisions pour pertes de change Prov. pour pensions et obligat. simil. Provisions pour impôts Prov. pour renouvellement des immo. Provisions pour gros entretien et grandes révisions Provisions pour charges sociales et fiscales sur congés à payer Autres prov. pour risques et charges	121 570	100 000	77 970	143 600
	22 106 098	6 541 126	14 032 029	14 615 196
<b>PROV. POUR RISQUES ET CHARGES</b>	<b>22 227 668</b>	<b>6 641 126</b>	<b>14 109 999</b>	<b>14 758 796</b>

Prov. sur immobilisations incorporelles Prov. sur immobilisations corporelles Prov. sur immo. titres mis en équival. Prov. sur immo. titres de participation Prov. sur autres immo. financières Provisions sur stocks et en cours Provisions sur comptes clients Autres provisions pour dépréciation	21 838 148			21 838 148
	101 280		101 280	
	303 636	419 457	295 194	427 898
<b>PROVISIONS POUR DÉPRÉCIATION</b>	<b>22 243 064</b>	<b>419 457</b>	<b>396 474</b>	<b>22 266 047</b>

<b>TOTAL GÉNÉRAL</b>	<b>44 479 123</b>	<b>7 060 583</b>	<b>14 506 473</b>	<b>37 033 233</b>
----------------------	-------------------	------------------	-------------------	-------------------

# État des Échéances des Créances et Dettes

Période du 01/04/22 au 31/03/23

TAKEDA FRANCE SAS

ÉTAT DES CRÉANCES	Montant brut	A 1 an au plus	A plus d'1 an
<b>DE L'ACTIF IMMOBILISÉ</b>			
Créances rattachées à des participations			
Prêts	1 739 298		1 739 298
Autres immobilisations financières	396 948		396 948
<b>TOTAL de l'actif immobilisé :</b>	<b>2 136 246</b>		<b>2 136 246</b>
<b>DE L'ACTIF CIRCULANT</b>			
Clients douteux ou litigieux	8 441		8 441
Autres créances clients	90 040 773	87 103 572	2 937 201
Créance représent. de titres prêtés ou remis en garantie			
Personnel et comptes rattachés	239 634	239 634	
Sécurité sociale et autres organismes sociaux	96 634	96 634	
État - Impôts sur les bénéfices	5 122 911	5 122 911	
État - Taxe sur la valeur ajoutée	1 465 367	1 465 367	
État - Autres impôts, taxes et versements assimilés	1 015 496	1 015 496	
État - Divers			
Groupe et associés	159 511 613	159 511 613	
Débiteurs divers			
<b>TOTAL de l'actif circulant :</b>	<b>257 500 869</b>	<b>254 555 227</b>	<b>2 945 642</b>
<b>CHARGES CONSTATÉES D'AVANCE</b>	117 900	117 900	

**TOTAL GÉNÉRAL**

**259 755 015**

**254 673 127**

**5 081 888**

ÉTAT DES DETTES	Montant brut	A 1 an au plus	A plus d'1 an et 5 ans au plus	A plus de 5 ans
Emprunts obligataires convertibles				
Autres emprunts obligataires				
Auprès des établissements de crédit :				
- à 1 an maximum à l'origine				
- à plus d' 1 an à l'origine				
Emprunts et dettes financières divers				
Fournisseurs et comptes rattachés	26 028 977	26 028 977		
Personnel et comptes rattachés	6 667 666	6 667 666		
Sécurité sociale et autres organismes	4 473 825	4 473 825		
Impôts sur les bénéfices	4 168 996	4 168 996		
Taxe sur la valeur ajoutée				
Obligations cautionnées				
Autres impôts, taxes et assimilés	154 460 571	154 460 571		
Dettes sur immo. et comptes rattachés				
Groupe et associés				
Autres dettes	31 582 592	31 582 592		
Dette représentat. de titres empruntés				
Produits constatés d'avance	2 448 477	2 448 477		

**TOTAL GÉNÉRAL**

**229 831 104**

**229 831 104**

La rubrique « dettes fiscales et sociales » est composée par les dettes sociales (salaires dus et provisions liées aux charges afférentes aux personnels) et par les dettes fiscales recouvrés par l'administration française (clawbacks, impôts sur les bénéfices, contribution sur le chiffre d'affaires,...)

La rubrique « autres dettes » est composée par des provisions liées à la clause de sauvegarde, aux remises de fin d'année ainsi qu'à d'autres charges à payer diverses (royalties, notes de frais sur les déplacements, etc.)

# Composition du Capital Social

Période du 01/04/22 au 31/03/23

TAKEDA FRANCE SAS

CATEGORIES DE TITRES	Nombre	Valeur nominale
1 - Actions ou parts sociales composant le capital soc. au début de l'exercice	202339	16,00
2 - Actions ou parts sociales émises pendant l'exercice		
3 - Actions ou parts sociales remboursées pendant l'exercice		
4 - Actions ou parts sociales composant le capital social en fin d'exercice	202339	16,00

Au 31.03.2023, le capital social se décompose en 202 339 actions de 16€, soit 3 237 424€.

Le capital social de la société est intégralement détenu par Takeda Pharmaceuticals International.

# Tableau de variation des capitaux propres

Période du 01/04/22 au 31/03/23

TAKEDA FRANCE SAS

	Solde Initial	Augmentation	Diminution	Solde Final
Capital social	3 237 424			3 237 424
Primes liées au capital social	20 778 286			20 778 286
Écart de réévaluation				
Réserves				
Réserve légale	352 601			352 601
Réserves indisponibles				
Réserves statutaires ou contractuelles				
Réserves réglementées				
Autres réserves	67 231 866			67 231 866
Ecart d'équivalence				
Report à nouveau			(9 159 729)	9 159 729
Résultat de l'exercice	9 159 729	14 212 800	9 159 729	14 212 800
Subventions d'investissement				
Provisions réglementées	8 390			8 390
<b>TOTAL</b>	<b>100 768 296</b>	<b>14 212 800</b>		<b>114 981 096</b>

# Charges et Produits Constatés d'Avance

Période du 01/04/22 au 31/03/23

TAKEDA FRANCE SAS

RUBRIQUES	Charges	Produits
Charges ou produits d'exploitation	117 900	2 448 477
Charges ou produits financiers		
Charges ou produits exceptionnels		
<b>TOTAL</b>	<b>117 900</b>	<b>2 448 477</b>



# Charges à Payer

Période du 01/04/22 au 31/03/23

TAKEDA FRANCE SAS

MONTANT DES CHARGES À PAYER INCLUS DANS LES POSTES SUIVANTS DU BILAN	Montant
Emprunts obligataires convertibles Autres emprunts obligataires Emprunts et dettes auprès des établissements de crédit Emprunts et dettes financières divers Dettes fournisseurs et comptes rattachés Dettes fiscales et sociales Dettes sur immobilisations et comptes rattachés Disponibilités, charges à payer Autres dettes	8 826 618 161 255 843     30 981 418
<b>TOTAL</b>	<b>201 063 880</b>

RÉPARTITION PAR SECTEUR D'ACTIVITÉ	Montant
Prestation de services	2 896 421
Ventes de marchandises	536 832 224

<b>TOTAL</b>	<b>539 728 645</b>
--------------	--------------------

RÉPARTITION PAR MARCHÉ GÉOGRAPHIQUE	Montant
Chiffre d'affaires France	526 981 143
Chiffre d'affaires Export	12 747 502

<b>TOTAL</b>	<b>539 728 645</b>
--------------	--------------------

Le chiffre d'affaires France comprend désormais le chiffre d'affaires relatif aux départements d'outre-mer et territoires d'outre-mer ainsi que La Nouvelle Calédonie.

# Détail des Produits Financiers et Charges Financières

TAKEDA FRANCE SAS

Période du 01/04/22 au 31/03/23

<b>PRODUITS FINANCIERS</b>	<b>Montant</b>	<b>Imputé au compte</b>
Autres intérêts et produits assimilés	1 959 382	763 et 768
Produits de participations	89 000	761

<b>TOTAL</b>	<b>2 048 382</b>	
--------------	------------------	--

<b>CHARGES FINANCIERES</b>	<b>Montant</b>	<b>Imputé au compte</b>
Intérêts des autres dettes	(101 752)	6618

<b>TOTAL</b>	<b>(101 752)</b>	
--------------	------------------	--

# Détail des Produits Exceptionnels et Charges Exceptionnelles

TAKEDA FRANCE SAS

Période du 01/04/22 au 31/03/23

<b>PRODUITS EXCEPTIONNELS</b>	<b>Montant</b>	<b>Imputé au compte</b>
Reprise de provision pour risques et charges	4 329 521	787500

<b>TOTAL</b>	<b>4 329 521</b>	
--------------	------------------	--

<b>CHARGES EXCEPTIONNELLES</b>	<b>Montant</b>	<b>Imputé au compte</b>
Amendes et pénalités	(144)	671200
Charges exceptionnelles sur opérations en capital - VCEAC	5 873	675200
Dotations aux provisions pour risques et charges	2 001 784	687500

<b>TOTAL</b>	<b>2 007 513</b>	
--------------	------------------	--

Les reprises sur provisions pour risques et charges correspondent principalement à des reprises utilisées sur provisions restructuring.

Les dotations aux provisions pour risques et charges correspondent principalement à des provisions restructuring après que de nouveaux accord aient été signés.

# Ventilation de l'Impôt sur les Bénéfices

Période du 01/04/22 au 31/03/23

TAKEDA FRANCE SAS

RÉPARTITION	Résultats avant impôts	Impôts
Résultat courant	22 099 243	6 991 875
Résultat exceptionnel (hors participation)	2 322 009	
Résultat comptable (hors participation)	24 421 251	

# Accroissements et Allègements Dettes Futures d'Impôts

TAKEDA FRANCE SAS

Période du 01/04/22 au 31/03/23

NATURE DES DIFFÉRENCES TEMPORAIRES	Montant
<b>Accroissements</b>	
Provisions règlementées :	
- amortissements dérogatoires	
- provisions pour hausse des prix	
- provisions pour fluctuation des cours	
Autres :	

## TOTAL DES ACCROISSEMENTS

<b>Allègements</b>	
Provisions non déductibles l'année de leur comptabilisation :	
- pour congés payés	
- participation des salariés	972 077
Autres :	
C3S	516 930
Provision pour risques et charges et dépréciations	17 425 010
Ecart de conversion passif	40 882

## TOTAL DES ALLÈGEMENTS

18 954 899

Déficits reportables	
Moins-values à long terme	

POSTES DU BILAN	Montant concernant les entreprises		Montant des dettes ou créances représentées par effets de commerce
	Liées	Avec lesquelles la société à un lien de participation	
Capital souscrit non appelé			
Avances et acomptes sur immobilisations incorporelles			
Avances et acomptes sur immobilisations corporelles			
Participations			
Créances rattachées à des participations			
Prêts			
Autres titres immobilisés			
Autres immobilisations financières			
Avances et acomptes versés sur commandes			
Créances clients et comptes rattachés	6 992 092		
Autres créances	159 511 613		
Capital souscrit appelé, non versé			
Valeurs mobilières de placement			
Disponibilités			
Emprunts obligataires convertibles			
Autres emprunts obligataires			
Emprunts et dettes auprès des établissements de crédit			
Emprunts et dettes financières divers			
Avances et acomptes reçus sur commandes en cours			
Dettes fournisseurs et comptes rattachés	12 567 627		
Dettes sur immobilisations et comptes rattachés			
Autres dettes			

<b>EFFECTIFS</b>	<b>Personnel salarié</b>	<b>Personnel mis à disposition de l'entreprise</b>
Cadres	236	
Agents de maîtrise et techniciens	17	
Employés	11	
Ouvriers		
<b>TOTAL</b>	<b>264</b>	

**XVIII. CONSOLIDATION**

La Société est intégrée dans le périmètre de consolidation, par intégration globale de la Société Takeda Pharmaceuticals International AG sise Thurgauerstrasse 130, 8152 Opfikon, Suisse et dont l'objectif principal est la fabrication et la commercialisation de spécialités pharmaceutiques.

**XIX. FILIALES ET PARTICIPATIONS**

Au 31 mars 2023, la société Takeda ne détient pas de participations.

**XX. ENGAGEMENTS HORS BILAN**

Les engagements hors bilan comprennent :

**1. Indemnités de départ à la retraite**

Ces indemnités n'ont pas été provisionnées dans les comptes de la Société.

La convention collective applicable est celle de l'industrie pharmaceutique.

Une évaluation de cette provision a cependant été calculée pour l'ensemble du personnel présent au 31.03.2023 et a fait l'objet d'un rapport d'évaluation par un actuaire externe à la société. La méthode requise est celle fixé par les normes IFRS à savoir la méthode dite des « Unités de Crédit Projetées ».

- Type de régime : prestations définies,
- Hypothèse retenue : départ à l'initiative du salarié,
- Taux d'actualisation retenu pour l'évaluation au 31.03.2023 soit 3,60% l'an (1,30% au 31.03.2022),
- Un taux annuel de revalorisation des salaires y compris inflation de 3% au 31.03.2023 (2% au 31.03.2022),
- Application des tables de mortalité TGH/TGF 2005,
- Taux de turn-over selon des classes d'âges,
- Taux de charges sociales patronales : 50 % au 31.03.2023 (50% au 31.03.2022)
- Age de départ à la retraite de 65 ans pour les cadres et 64 ans pour les non-cadres

Sur la base des hypothèses indiquées ci-dessus, le montant estimé de l'indemnité de départ à la retraite ressort à 4 986 812 € à la clôture de l'exercice contre un montant de 5 733 000 € à la clôture de l'exercice précédent.

ENGAGEMENTS DONNÉS	Montant
Effets escomptés non échus	
Avals et cautions	1 841 231
Engagements en matière de pensions, retraites et indemnités	
Autres engagements donnés :	

<b>TOTAL</b>	<b>1 841 231</b>
--------------	------------------

ENGAGEMENTS RECUS	Montant
Avals et cautions et garanties	
Autres engagements reçus :	

<b>TOTAL</b>	
--------------	--

***XXI. DETTES GARANTIES PAR DES SURETES REELLES***

Au 31 mars 2023, la société n'a pas de dettes garanties par des sûretés réelles.

***XXII. REMUNERATION DES ORGANES DE DIRECTION***

Aucun jeton de présence n'a été alloué au titre de l'exercice aux membres d'organe d'administration.



KPMG SA  
Tour EQHO  
2 Avenue Gambetta  
CS 60055  
92066 Paris La Défense Cedex

# Takeda France S.A.S.

Rapport du commissaire aux comptes sur les comptes annuels

Exercice clos le 31 mars 2023  
Takeda France S.A.S.  
112 avenue Kléber - 75116 Paris

KPMG S.A., société d'expertise comptable et de commissaires aux comptes inscrite au Tableau de l'Ordre des experts comptables de Paris sous le n° 14-30080101 et rattachée à la Compagnie régionale des commissaires aux comptes de Versailles et du Centre. Société française membre du réseau KPMG constitué de cabinets indépendants affiliés à KPMG International Limited, une société de droit anglais ( private company limited by guarantee ).

Société anonyme à conseil d'administration  
Siège social :  
Tour EQHO  
2 avenue Gambetta  
CS 60055  
92066 Paris La Défense Cedex  
Capital social : 5 497 100 €  
775 726 417 RCS Nanterre



KPMG SA  
Tour EQHO  
2 Avenue Gambetta  
CS 60055  
92066 Paris La Défense Cedex

## **Takeda France S.A.S.**

112 avenue Kléber - 75116 Paris

## **Rapport du commissaire aux comptes sur les comptes annuels**

Exercice clos le 31 mars 2023

À l'associé unique de la société Takeda France S.A.S.,

### **Opinion**

En exécution de la mission qui nous a été confiée par l'associé unique, nous avons effectué l'audit des comptes annuels de la société Takeda France S.A.S. relatifs à l'exercice clos le 31 mars 2023, tels qu'ils sont joints au présent rapport.

Nous certifions que les comptes annuels sont, au regard des règles et principes comptables français, réguliers et sincères et donnent une image fidèle du résultat des opérations de l'exercice écoulé ainsi que de la situation financière et du patrimoine de la société à la fin de cet exercice.

### **Fondement de l'opinion**

#### **Référentiel d'audit**

Nous avons effectué notre audit selon les normes d'exercice professionnel applicables en France. Nous estimons que les éléments que nous avons collectés sont suffisants et appropriés pour fonder notre opinion.

Les responsabilités qui nous incombent en vertu de ces normes sont indiquées dans la partie "Responsabilités du commissaire aux comptes relatives à l'audit des comptes annuels" du présent rapport.

#### **Indépendance**

Nous avons réalisé notre mission d'audit dans le respect des règles d'indépendance prévues par le code de commerce et par le code de déontologie de la profession de commissaire aux comptes, sur la période du 1er avril 2022 à la date d'émission de notre rapport.



## Justification des appréciations

En application des dispositions des articles L.823-9 et R.823-7 du code de commerce relatives à la justification de nos appréciations, nous portons à votre connaissance les appréciations suivantes qui, selon notre jugement professionnel, ont été les plus importantes pour l'audit des comptes annuels de l'exercice.

Les appréciations ainsi portées s'inscrivent dans le contexte de l'audit des comptes annuels pris dans leur ensemble et de la formation de notre opinion exprimée ci-avant. Nous n'exprimons pas d'opinion sur des éléments de ces comptes annuels pris isolément.

- Provisions pour risques et charges

Votre société constitue des provisions pour risques et charges selon la méthode décrite dans le paragraphe « 3. Méthode d'évaluation » de la note « II. Règles et méthodes comptables » de l'annexe. Elles sont détaillées dans la note « Provisions pour risques et charges ».

Nos travaux ont consisté à apprécier les données et les hypothèses sur lesquelles se fondent ces estimations, à revoir les calculs effectués par la société, à comparer les estimations comptables des périodes précédentes avec les réalisations correspondantes et à examiner les procédures d'approbation de ces estimations par la direction.

- Evaluation des immobilisations incorporelles

Dans le cadre de notre appréciation des principes comptables décrits dans le paragraphe « 3. Méthode d'évaluation » de la note « II. Règles et méthodes comptables » de l'annexe, nous avons examiné les modalités d'évaluation des immobilisations incorporelles et nous nous sommes assurés que la note « Immobilisations incorporelles » de l'annexe fournit une information appropriée.

## Vérifications spécifiques

Nous avons également procédé, conformément aux normes d'exercice professionnel applicables en France, aux vérifications spécifiques prévues par les textes légaux et réglementaires.

Nous n'avons pas d'observation à formuler sur la sincérité et la concordance avec les comptes annuels des informations données dans le rapport de gestion du Président et dans les autres documents sur la situation financière et les comptes annuels adressés à l'associé unique.

Nous attestons de la sincérité et de la concordance avec les comptes annuels des informations relatives aux délais de paiement mentionnées à l'article D.441-6 du code de commerce.



## **Responsabilités de la direction et des personnes constituant le gouvernement d'entreprise relatives aux comptes annuels**

Il appartient à la direction d'établir des comptes annuels présentant une image fidèle conformément aux règles et principes comptables français ainsi que de mettre en place le contrôle interne qu'elle estime nécessaire à l'établissement de comptes annuels ne comportant pas d'anomalies significatives, que celles-ci proviennent de fraudes ou résultent d'erreurs.

Lors de l'établissement des comptes annuels, il incombe à la direction d'évaluer la capacité de la société à poursuivre son exploitation, de présenter dans ces comptes, le cas échéant, les informations nécessaires relatives à la continuité d'exploitation et d'appliquer la convention comptable de continuité d'exploitation, sauf s'il est prévu de liquider la société ou de cesser son activité.

Les comptes annuels ont été arrêtés par le Président.

## **Responsabilités du commissaire aux comptes relatives à l'audit des comptes annuels**

Il nous appartient d'établir un rapport sur les comptes annuels. Notre objectif est d'obtenir l'assurance raisonnable que les comptes annuels pris dans leur ensemble ne comportent pas d'anomalies significatives. L'assurance raisonnable correspond à un niveau élevé d'assurance, sans toutefois garantir qu'un audit réalisé conformément aux normes d'exercice professionnel permet de systématiquement détecter toute anomalie significative. Les anomalies peuvent provenir de fraudes ou résulter d'erreurs et sont considérées comme significatives lorsque l'on peut raisonnablement s'attendre à ce qu'elles puissent, prises individuellement ou en cumulé, influencer les décisions économiques que les utilisateurs des comptes prennent en se fondant sur ceux-ci.

Comme précisé par l'article L.823-10-1 du code de commerce, notre mission de certification des comptes ne consiste pas à garantir la viabilité ou la qualité de la gestion de votre société.

Dans le cadre d'un audit réalisé conformément aux normes d'exercice professionnel applicables en France, le commissaire aux comptes exerce son jugement professionnel tout au long de cet audit. En outre :

- il identifie et évalue les risques que les comptes annuels comportent des anomalies significatives, que celles-ci proviennent de fraudes ou résultent d'erreurs, définit et met en œuvre des procédures d'audit face à ces risques, et recueille des éléments qu'il estime suffisants et appropriés pour fonder son opinion. Le risque de non-détection d'une anomalie significative provenant d'une fraude est plus élevé que celui d'une anomalie significative résultant d'une erreur, car la fraude peut impliquer la collusion, la falsification, les omissions volontaires, les fausses déclarations ou le contournement du contrôle interne ;
- il prend connaissance du contrôle interne pertinent pour l'audit afin de définir des procédures d'audit appropriées en la circonstance, et non dans le but d'exprimer une opinion sur l'efficacité du contrôle interne ;
- il apprécie le caractère approprié des méthodes comptables retenues et le caractère raisonnable des estimations comptables faites par la direction, ainsi que les informations les concernant fournies dans les comptes annuels ;



- il apprécie le caractère approprié de l'application par la direction de la convention comptable de continuité d'exploitation et, selon les éléments collectés, l'existence ou non d'une incertitude significative liée à des événements ou à des circonstances susceptibles de mettre en cause la capacité de la société à poursuivre son exploitation. Cette appréciation s'appuie sur les éléments collectés jusqu'à la date de son rapport, étant toutefois rappelé que des circonstances ou événements ultérieurs pourraient mettre en cause la continuité d'exploitation. S'il conclut à l'existence d'une incertitude significative, il attire l'attention des lecteurs de son rapport sur les informations fournies dans les comptes annuels au sujet de cette incertitude ou, si ces informations ne sont pas fournies ou ne sont pas pertinentes, il formule une certification avec réserve ou un refus de certifier ;
- il apprécie la présentation d'ensemble des comptes annuels et évalue si les comptes annuels reflètent les opérations et événements sous-jacents de manière à en donner une image fidèle.

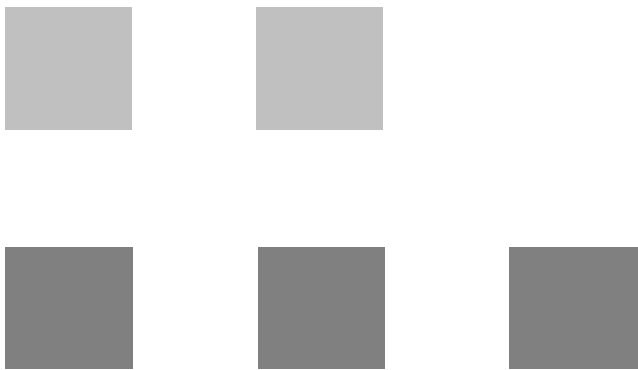
Paris La Défense, le 21 septembre 2023

KPMG SA

A handwritten signature in blue ink, appearing to be 'Cédric Adens', written over a light blue circular stamp or seal.

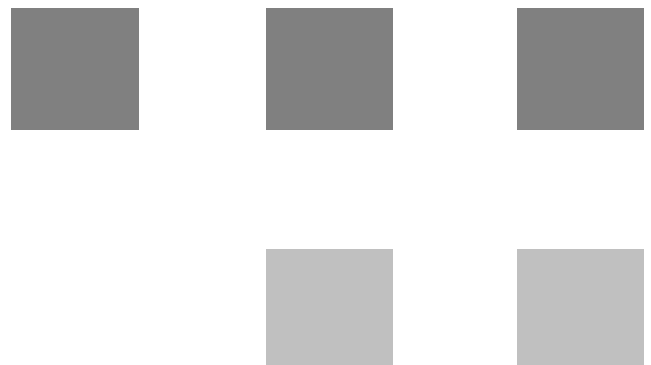
Cédric Adens

Associé



# Comptes annuels

31/03/2023



## INDEX

<b>Bilan</b> .....	<b>3</b>
Bilan Actif .....	4
Bilan Passif .....	5
<b>Compte de résultat</b> .....	<b>6</b>
Compte de résultat Première Partie .....	7
Compte de résultat Seconde Partie .....	8
<b>Annexe</b> .....	<b>9</b>
Faits caractéristiques de l'exercice .....	10
Règles et méthodes comptables .....	11
Immobilisations .....	15
Amortissements .....	16
Variation détaillée des stocks et des en-cours .....	17
Provisions inscrites au bilan .....	18
Etat échéances créances dettes .....	19
Composition du capital social .....	20
Variation des capitaux propres .....	21
Charges et Produits constatés d'avance .....	22
Produits à recevoir .....	23
Charges à payer .....	24
Ventilation du chiffre d'affaires .....	25
Détail des produits financiers et charges financières .....	26
Détail des produits exceptionnels et charges exceptionnelles .....	27
Ventilation impôts sur les sociétés .....	28
Accroissement et allègements dettes futures d'impôts .....	29
Eléments relevant de plusieurs postes du bilan .....	30
Effectif moyen .....	31
Consolidation .....	32
Filiales et Participations .....	32
Engagements hors bilan .....	32
Dettes garanties par des sûretés réelles .....	34
Rémunération des organes de Direction .....	34

# Bilan



# Bilan Actif

Période du 01/04/22 au 31/03/23

TAKEDA FRANCE SAS

RUBRIQUES	BRUT	Amortissements	Net (N) 31/03/2023	Net (N-1) 31/03/2022
CAPITAL SOUSCRIT NON APPELÉ				
<b>IMMOBILISATIONS INCORPORELLES</b>				
Frais d'établissement	5 000	5 000	(0)	(0)
Frais de développement				
Concession, brevets et droits similaires	7 242 264	7 242 264	0	0
Fonds commercial	105 053 609	14 679 727	90 373 882	90 373 882
Autres immobilisations incorporelles	841 176	689 389	151 787	5 942
Avances et acomptes sur immobilisations incorporelles				
<b>TOTAL immobilisations incorporelles :</b>	<b>113 142 050</b>	<b>22 616 380</b>	<b>90 525 669</b>	<b>90 379 824</b>
<b>IMMOBILISATIONS CORPORELLES</b>				
Terrains				
Constructions				
Installations techniques, matériel et outillage industriel				6 516
Autres immobilisations corporelles	5 353 216	4 075 577	1 277 638	745 153
Immobilisations en cours	13 710		13 710	107 506
Avances et acomptes				
<b>TOTAL immobilisations corporelles :</b>	<b>5 366 926</b>	<b>4 075 577</b>	<b>1 291 349</b>	<b>859 175</b>
<b>IMMOBILISATIONS FINANCIÈRES</b>				
Participations évaluées par mise en équivalence				
Autres participations				
Créances rattachées à des participations				
Autres titres immobilisés	2 020 000		2 020 000	1 732 500
Prêts	1 739 298		1 739 298	1 739 298
Autres immobilisations financières	396 948		396 948	221 996
<b>TOTAL immobilisations financières :</b>	<b>4 156 246</b>		<b>4 156 246</b>	<b>3 693 795</b>
<b>ACTIF IMMOBILISÉ</b>	<b>122 665 222</b>	<b>26 691 958</b>	<b>95 973 264</b>	<b>94 932 793</b>
<b>STOCKS ET EN-COURS</b>				
Matières premières et approvisionnement				
Stocks d'en-cours de production de biens				
Stocks d'en-cours production de services				
Stocks produits intermédiaires et finis				
Stocks de marchandises	4 107 470		4 107 470	5 567 138
<b>TOTAL stocks et en-cours :</b>	<b>4 107 470</b>		<b>4 107 470</b>	<b>5 567 138</b>
<b>CRÉANCES</b>				
Avances, acomptes versés sur commandes	2 191 249		2 191 249	1 478 248
Créances clients et comptes rattachés	90 049 214	427 898	89 621 316	86 056 248
Autres créances	167 451 655		167 451 655	157 061 203
Capital souscrit et appelé, non versé				
<b>TOTAL créances :</b>	<b>259 692 118</b>	<b>427 898</b>	<b>259 264 219</b>	<b>244 595 699</b>
<b>DISPONIBILITÉS ET DIVERS</b>				
Valeurs mobilières de placement				
Disponibilités	150 405		150 405	222 150
Charges constatées d'avance	117 900		117 900	174 925
<b>TOTAL disponibilités et divers :</b>	<b>268 305</b>		<b>268 305</b>	<b>397 075</b>
<b>ACTIF CIRCULANT</b>	<b>264 067 893</b>	<b>427 898</b>	<b>263 639 995</b>	<b>250 559 911</b>
Frais d'émission d'emprunts à étaler				
Primes remboursement des obligations				
Écarts de conversion actif				
<b>TOTAL GÉNÉRAL</b>	<b>386 733 115</b>	<b>27 119 856</b>	<b>359 613 259</b>	<b>345 492 705</b>

# Bilan Passif

Période du 01/04/22 au 31/03/23

TAKEDA FRANCE SAS

RUBRIQUES	Net (N) 31/03/2023	Net (N-1) 31/03/2022
<b>SITUATION NETTE</b>		
Capital social ou individuel dont versé 3 237 424	3 237 424	3 237 424
Primes d'émission, de fusion, d'apport, ...	20 778 286	20 778 286
Écarts de réévaluation dont écart d'équivalence		
Réserve légale	352 601	352 601
Réserves statutaires ou contractuelles		
Réserves réglementées		
Autres réserves	67 231 866	67 231 866
Report à nouveau	9 159 729	0
<b>Résultat de l'exercice</b>	14 212 800	9 159 729
<b>TOTAL situation nette :</b>	<b>114 972 706</b>	<b>100 759 907</b>
SUBVENTIONS D'INVESTISSEMENT		
PROVISIONS RÉGLEMENTÉES	8 390	8 390
<b>CAPITAUX PROPRES</b>	<b>114 981 096</b>	<b>100 768 297</b>
Produits des émissions de titres participatifs		
Avances conditionnées		
<b>AUTRES FONDS PROPRES</b>		
Provisions pour risques	3 537 151	8 556 715
Provisions pour charges	11 223 026	13 672 252
<b>PROVISIONS POUR RISQUES ET CHARGES</b>	<b>14 760 177</b>	<b>22 228 966</b>
<b>DETTES FINANCIÈRES</b>		
Emprunts obligataires convertibles		
Autres emprunts obligataires		
Emprunts et dettes auprès des établissements de crédit		
Emprunts et dettes financières divers		
<b>TOTAL dettes financières :</b>		
AVANCES ET ACOMPTES RECUS SUR COMMANDES EN COURS		
<b>DETTES DIVERSES</b>		
Dettes fournisseurs et comptes rattachés	26 028 977	45 832 904
Dettes fiscales et sociales	169 771 057	152 225 520
Dettes sur immobilisations et comptes rattachés		
Autres dettes	31 582 592	22 219 575
<b>TOTAL dettes diverses :</b>	<b>227 382 626</b>	<b>220 277 998</b>
PRODUITS CONSTATÉS D'AVANCE	2 448 477	2 160 677
<b>DETTES</b>	<b>229 831 104</b>	<b>222 438 675</b>
Ecarts de conversion passif	40 882	56 767
<b>TOTAL GÉNÉRAL</b>	<b>359 613 259</b>	<b>345 492 705</b>

# Compte de Résultat



# Compte de Résultat (Première Partie)

Période du 01/04/22 au 31/03/23

TAKEDA FRANCE SAS

RUBRIQUES	France	Export	Net (N) 31/03/2023	Net (N-1) 31/03/2022
Ventes de marchandises	526 981 142	9 851 082	536 832 224	573 604 051
Production vendue de biens				
Production vendue de services		2 896 420	2 896 420	4 703 645
<b>Chiffres d'affaires nets</b>	<b>526 981 142</b>	<b>12 747 502</b>	<b>539 728 644</b>	<b>578 307 696</b>
Production stockée				
Production immobilisée				
Subventions d'exploitation				
Reprises sur amortissements et provisions, transfert de charges			10 205 894	9 315 109
Autres produits			466 032	874 447
<b>PRODUITS D'EXPLOITATION</b>			<b>550 400 570</b>	<b>588 497 253</b>
<b>CHARGES EXTERNES</b>				
Achats de marchandises [et droits de douane]			312 574 711	312 319 769
Variation de stock de marchandises			1 560 948	54 558 381
Achats de matières premières et autres approvisionnement				(3)
Variation de stock [matières premières et approvisionnement]				
Autres achats et charges externes			29 307 482	33 888 442
<b>TOTAL charges externes :</b>			<b>343 443 142</b>	<b>400 766 589</b>
<b>IMPOTS, TAXES ET VERSEMENTS ASSIMILÉS</b>			139 579 242	115 456 574
<b>CHARGES DE PERSONNEL</b>				
Salaires et traitements			25 637 010	31 282 605
Charges sociales			15 149 315	15 017 527
<b>TOTAL charges de personnel :</b>			<b>40 786 325</b>	<b>46 300 133</b>
<b>DOTATIONS D'EXPLOITATION</b>				
Dotations aux amortissements sur immobilisations			479 991	1 042 951
Dotations aux provisions sur immobilisations				
Dotations aux provisions sur actif circulant			419 457	395 936
Dotations aux provisions pour risques et charges			4 639 354	4 259 239
<b>TOTAL dotations d'exploitation :</b>			<b>5 538 801</b>	<b>5 698 126</b>
<b>AUTRES CHARGES D'EXPLOITATION</b>			1 103 951	400 271
<b>CHARGES D'EXPLOITATION</b>			<b>530 451 461</b>	<b>568 621 693</b>
<b>RÉSULTAT D'EXPLOITATION</b>			<b>19 949 109</b>	<b>19 875 560</b>

# Compte de Résultat (Seconde Partie)

Période du 01/04/22 au 31/03/23

TAKEDA FRANCE SAS

RUBRIQUES	Net (N) 31/03/2023	Net (N-1) 31/03/2022
<b>RÉSULTAT D'EXPLOITATION</b>	<b>19 949 109</b>	<b>19 875 560</b>
Bénéfice attribué ou perte transférée Perte supportée ou bénéfice transféré		
<b>PRODUITS FINANCIERS</b>		
Produits financiers de participation	89 000	
Produits des autres valeurs mobilières et créances de l'actif immobilisé		
Autres intérêts et produits assimilés	1 959 382	165 625
Reprises sur provisions et transferts de charges		100 710
Différences positives de change		
Produits nets sur cessions de valeurs mobilières de placement		
	<b>2 048 382</b>	<b>266 334</b>
<b>CHARGES FINANCIÈRES</b>		
Dotations financières aux amortissements et provisions		
Intérêts et charges assimilées	(101 752)	264 086
Différences négatives de change		
Charges nettes sur cessions de valeurs mobilières de placement		
	<b>(101 752)</b>	<b>264 086</b>
<b>RÉSULTAT FINANCIER</b>	<b>2 150 134</b>	<b>2 249</b>
<b>RÉSULTAT COURANT AVANT IMPOTS</b>	<b>22 099 243</b>	<b>19 877 809</b>
<b>PRODUITS EXCEPTIONNELS</b>		
Produits exceptionnels sur opérations de gestion		
Produits exceptionnels sur opérations en capital		
Reprises sur provisions et transferts de charges	4 329 521	8 299 744
	<b>4 329 521</b>	<b>8 299 744</b>
<b>CHARGES EXCEPTIONNELLES</b>		
Charges exceptionnelles sur opérations de gestion	(144)	23 972
Charges exceptionnelles sur opérations en capital	5 873	1 344 904
Dotations exceptionnelles aux amortissements et provisions	2 001 784	10 098 931
	<b>2 007 513</b>	<b>11 467 808</b>
<b>RÉSULTAT EXCEPTIONNEL</b>	<b>2 322 009</b>	<b>(3 168 063)</b>
Participation des salariés aux résultats de l'entreprise	972 077	725 863
Impôts sur les bénéfices	9 236 375	6 824 153
<b>TOTAL DES PRODUITS</b>	<b>556 778 473</b>	<b>597 063 331</b>
<b>TOTAL DES CHARGES</b>	<b>542 565 674</b>	<b>587 903 602</b>
<b>BÉNÉFICE OU PERTE</b>	<b>14 212 800</b>	<b>9 159 729</b>

# Annexe



## **I. FAITS CARACTERISTIQUES**

### **1. Faits marquants de l'exercice**

Il n'y a pas eu de faits marquants durant l'exercice.

### **2. Faits marquants postérieurs à la clôture**

#### **Réforme des retraites**

La Loi du 14 avril 2023 de financement rectificative de la sécurité sociale pour 2023 est venue allonger de 62 à 64 ans l'âge légal de départ à la retraite. Ainsi, à partir du 1er septembre 2023, cet âge va être progressivement relevé, à raison de trois mois par génération à compter des assurés nés le 1er septembre 1961. L'âge d'ouverture à la retraite sera porté à 63 ans et 3 mois en 2027 (génération 65) pour atteindre 64 ans en 2030 (générations 68 et suivantes). Cette réforme vient donc impacter la situation des 16 salariés en CCA au 1er mai 2023 qui verront le portage opéré par la société prolongé suite à cet allongement de la période de cotisation, conformément aux accords en place. Cela génère ainsi une augmentation de la provision CAA.

## **II. REGLES ET METHODES COMPTABLES**

### **1. Hypothèse de base**

Les conventions générales comptables ont été appliquées, dans le respect du principe de prudence, conformément aux hypothèses de base :

- continuité de l'exploitation,
- permanence des méthodes comptables d'un exercice à l'autre,
- indépendance des exercices,

et conformément aux règles générales d'établissement et de présentation des comptes annuels.

### **2. Règles générales d'établissement et de présentation des comptes annuels**

Les comptes annuels ont été établis conformément aux dispositions du Code de Commerce et du plan comptable général (PCG) (Règlement ANC 2014-03, et des règlements ANC 2015-06, 2016-07 et 2020-05).

Par ailleurs la société applique depuis l'exercice clos en 2002 le règlement CRC 2000.06 sur les passifs.

### **3. Méthodes d'évaluation**

La méthode de base retenue pour l'évaluation des éléments inscrits en comptabilité est la méthode des coûts historiques.

#### ***Immobilisations incorporelles***

- ***Fonds de commerce et marques***

Le fonds de commerce et les marques sont évalués à leur coût d'acquisition hors frais accessoires.

Ils ne font l'objet d'aucun amortissement. Une dépréciation est constituée lorsque la valeur actuelle est inférieure à sa valeur nette comptable, pour le montant de la différence. Une dépréciation doit être constatée sous réserve qu'elle soit significative.

La valeur actuelle s'apprécie par référence à la plus élevée de la valeur vénale et de la valeur d'usage. La valeur vénale s'entend du montant qui pourrait être obtenu, à la date de clôture, de la vente d'un actif lors d'une transaction conclue à des conditions normales de marché, net des coûts de sortie. La valeur d'usage est la valeur des avantages économiques futurs attendus de l'utilisation de l'actif et de sa sortie.

Le poste fonds commercial comprend essentiellement :

- L'apport à l'actif dû à la fusion avec Shire des éléments suivants :
  - le « savoir-faire » de l'activité Bioscience de Baxter France transféré à Baxalta France S.A.S dans le cadre de l'application de la convention de successeur et possède une durée d'utilisation non définie. Le fonds commercial dont le montant est conforme à la convention de successeurs est affecté à l'activité Hémophilie et n'est pas amorti ;
  - le mali technique suite à la transmission universelle de patrimoine (TUP) de la société HGT ;
  - le mali technique suite à la fusion simplifiée de la société Baxalta France S.A.S

- le mali technique inscrit en fonds de commerce suite à la fusion de la société Shire France ;
- ALTANA-NYCOMED : suite à plusieurs fusions successives, un fonds commercial a été comptabilisé et est lié aux médicaments EUPANTOL, INIPOMP (Pantoprazole) et EUPHYLLINE (Theophylline). Le brevet relatif à EUPRESSYL (Urapidil/ Ebrantil) a été cédé par le Groupe le 31/12/2020 à CHAPLAPHARM ;
- MEPACT : L'actif incorporel correspond à la survaleur des licences MEPACT, suite à la fusion avec IDM. L'actif incorporel du MEPACT est détenu par la France pour ce médicament commercialisé par l'intermédiaire de Takeda Suisse essentiellement au Royaume-Uni, en Israël, en Espagne et en Italie. Le MEPACT a reçu une Autorisation de Mise sur le Marché par l'UE le 06/03/2009 et Takeda ne détient plus l'exclusivité sur ce médicament, néanmoins il n'existe pas de concurrence sur ce médicament en raison d'un procédé de production complexe et du peu de patients concernés.

UGT	Actifs Incorporels	Valeur nette (K€)
MEPACT	Fusion IDM PHARMA (yc. Licence MEPACT)	64 445
ALTANA	Fusion ALTANA-NYCOMED	1 715
SHIRE	Fusion SHIRE	18 901
	Savoir-Faire Activité Bioscience de BAXTER France	2 400
	Fusion BAXALTA	2 360
	Fusion HGT	543
Autres	Autres	0
<b>Goodwill / Fonds Commerciaux</b>		<b>90 374</b>

- **Brevets et licences**

Les coûts liés aux brevets et licences acquises (avant l'obtention d'une autorisation de mise sur le marché) sont capitalisés s'ils sont utilisés dans des programmes de recherche spécifiques.

Ces coûts sont amortis linéairement sur la durée de vie moyenne du brevet ou de la licence, estimée à 10 ans.

Si la Société obtient une autorisation de mise sur le marché en relation avec une des licences figurant à son actif immobilisé, la Société procède à une révision du plan d'amortissements de cette licence en ajustant la durée d'utilisation probable à la durée restante d'exclusivité commerciale conférée par l'autorisation de mise sur le marché.

La Société peut être amenée à déprécier les montants capitalisés liés à certains brevets et licences dès lors que les critères décrits ci-dessus ne sont plus remplis.

- **Frais de recherche et développement :**

Le montant des frais de recherche et développement encourus est directement enregistré en charges.

### ***Immobilisations corporelles***

Les immobilisations sont évaluées à leur coût d'acquisition.

### ***Amortissements***

Ils sont calculés, en fonction de la durée d'utilisation prévue, soit généralement :

- Logiciels	linéaire 1 an
- Matériel de démonstration stand	linéaire 3 ans
- Agencements et aménagement des locaux loués	linéaire de 6 ans
Exception : peintures	5 ans
- Matériel & consulting informatique (selon projet)	linéaire 3 ou 5 ans
- Matériel de bureau	linéaire 4 ans

### ***Immobilisations financières***

Les titres de participation figurent au bilan à leur coût d'acquisition

Il est constitué une provision pour dépréciation chaque fois que la valeur d'inventaire est inférieure à la valeur nette comptable (en respectant le principe de prudence). La valeur d'inventaire est généralement déterminée par référence soit à l'actif net réévalué, soit à la rentabilité moyenne d'exploitation.

### ***Stocks***

Les stocks de marchandises sont évalués au prix moyen facturé et suivant la méthode « premier périmé, premier sorti ».

La valeur brute des marchandises et des approvisionnements comprend le prix d'achat et les frais accessoires à l'exception de toute taxe sur la valeur ajoutée.

Les stocks de produits fabriqués sont valorisés au coût de production comprenant les consommations et les charges directes et indirectes de production, les amortissements des biens concourant à la production.

Les produits qui ne sont plus conformes à la vente et/ou détériorés sont dépréciés à 100 %.

Les produits qui seront périmés avant d'être vendus (comparatif avec le budget) sont également provisionnés à 100 %.

Les échantillons ne sont pas valorisés en stock.

### ***Créances***

Les créances sont valorisées à leur valeur nominale. Une provision pour dépréciation est constituée chaque fois que leur valeur probable de réalisation est inférieure à la valeur comptable.

***Engagements de départ à la retraite***

Les engagements de la société en matière d'indemnités de départ à la retraite de ses salariés ne font pas l'objet de provisions et sont mentionnés en engagements financiers donnés. Toutefois, les compléments de retraite versés sont passés en charge de l'exercice au titre duquel ils sont versés.

***Médailles du travail***

Les engagements de la société en termes de médailles de travail envers ses salariés sont intégralement provisionnés à la valeur actuarielle des droits acquis par les bénéficiaires à la clôture de l'exercice.

Les dotations et reprises de provision sont inscrites dans le résultat d'exploitation.

***Disponibilités***

Les liquidités disponibles en banque ou en caisse sont évaluées pour leur valeur nominale. Les liquidités en devises étrangères sont converties au cours de clôture.

***Opérations en devises***

Les charges et produits en devises sont enregistrés pour leur contrevaletur à la date de l'opération. Les dettes, créances, disponibilités en devises figurent au bilan pour leur contrevaletur à la fin d'exercice. La différence résultant de l'actualisation des dettes et créances en devises à ce dernier cours est portée au bilan en "écart de conversion".

***Provision pour risques et charges***

Une provision est constituée dès lors qu'il existe une obligation (juridique ou implicite) à l'égard d'un tiers résultant d'événements passés, dont la mesure peut être estimée de façon fiable et qu'il est probable qu'elle se traduira par une sortie de ressources.

***Chiffre d'affaires***

Les ventes de marchandises sont enregistrées en produits au moment de la livraison des biens ou selon les conditions spécifiques prévues à chaque contrat.

Les refacturations au Groupe relatives aux prix de transfert sont enregistrées en prestations de service.

***Informations requises par l'article R.123-198 - 9° du code de commerce***

Le montant total des honoraires du commissaire aux comptes figurant au compte de résultat de l'exercice au titre du contrôle des comptes de l'exercice clos le 31 mars 2023 s'élève à 248 330 € hors taxes.

RUBRIQUES	Valeur brute début exercice	Augmentations par réévaluation	Acquisitions apports, création virements
<b>IMMOBILISATIONS INCORPORELLES</b>			
Frais d'établissement et de développement	5 000		
Autres immobilisations incorporelles	113 172 482		173 100
<b>TOTAL immobilisations incorporelles :</b>	<b>113 177 482</b>		<b>173 100</b>
<b>IMMOBILISATIONS CORPORELLES</b>			
Terrains			
Constructions sur sol propre			
Constructions sur sol d'autrui			
Constructions installations générales			
Installations techniques et outillage industriel	66 252		
Installations générales, agencements et divers	646 662		
Matériel de transport			
Matériel de bureau, informatique et mobilier	4 188 434		984 578
Emballages récupérables et divers			
Immobilisations corporelles en cours	107 506		13 710
Avances et acomptes			
<b>TOTAL immobilisations corporelles :</b>	<b>5 008 853</b>		<b>998 288</b>
<b>IMMOBILISATIONS FINANCIÈRES</b>			
Participations évaluées par mises en équivalence			
Autres participations			
Autres titres immobilisés	1 732 500		287 500
Prêts et autres immobilisations financières	1 961 295		367 752
<b>TOTAL immobilisations financières :</b>	<b>3 693 795</b>		<b>655 252</b>
<b>TOTAL GÉNÉRAL</b>	<b>121 880 130</b>		<b>1 826 640</b>

RUBRIQUES	Diminutions par virement	Diminutions par cessions mises hors service	Valeur brute fin d'exercice	Réévaluations légales
<b>IMMOBILISATIONS INCORPORELLES</b>				
Frais d'étab. et de développement			5 000	
Autres immobilisations incorporelles		208 532	113 137 050	
<b>TOTAL immobilisations incorporelles :</b>		<b>208 532</b>	<b>113 142 050</b>	
<b>IMMOBILISATIONS CORPORELLES</b>				
Terrains				
Constructions sur sol propre				
Constructions sur sol d'autrui				
Constructions installations générales				
Install. techn., matériel et out. industriels		66 252		
Inst. générales, agencements et divers			646 662	
Matériel de transport				
Mat. de bureau, informatique et mobil.		466 458	4 706 554	
Emballages récupérables et divers				
Immobilisations corporelles en cours	107 506		13 710	
Avances et acomptes				
<b>TOTAL immobilisations corporelles :</b>	<b>107 506</b>	<b>532 710</b>	<b>5 366 926</b>	
<b>IMMOBILISATIONS FINANCIÈRES</b>				
Participations mises en équivalence				
Autres participations				
Autres titres immobilisés			2 020 000	
Prêts et autres immo. financières		192 801	2 136 246	
<b>TOTAL immobilisations financières :</b>		<b>192 801</b>	<b>4 156 246</b>	
<b>TOTAL GÉNÉRAL</b>	<b>107 506</b>	<b>934 043</b>	<b>122 665 222</b>	

SITUATIONS ET MOUVEMENTS DE L'EXERCICE				
IMMOBILISATIONS AMORTISSABLES	Montant début exercice	Augmentations dotations	Diminutions reprises	Montant fin exercice
IMMOBILISATIONS INCORPORELLES				
Frais d'étab. et de développement.	5 000			5 000
Autres immobilisations incorporelles	954 510	27 254	208 532	773 233
<b>TOTAL immobilisations incorporelles :</b>	<b>959 510</b>	<b>27 254</b>	<b>208 532</b>	<b>778 233</b>
IMMOBILISATIONS CORPORELLES				
Terrains				
Constructions sur sol propre				
Constructions sur sol d'autrui				
Constructions installations générales				
Installations techn. et outillage industriel	59 737	1 087	60 824	
Inst. générales, agencements et divers	1 815 058	314 975		2 130 033
Matériel de transport				
Mat. de bureau, informatique et mobil.	2 274 884	136 676	466 015	1 945 544
Emballages récupérables et divers				
<b>TOTAL immobilisations corporelles :</b>	<b>4 149 679</b>	<b>452 738</b>	<b>526 839</b>	<b>4 075 577</b>
<b>TOTAL GÉNÉRAL</b>	<b>5 109 189</b>	<b>479 992</b>	<b>735 371</b>	<b>4 853 810</b>

VENTILATIONS DES DOTATIONS AUX AMORTISSEMENTS DE L'EXERCICE			
IMMOBILISATIONS AMORTISSABLES	Amortissements linéaires	Amortissements dégressifs	Amortissements exceptionnels
IMMOBILISATIONS INCORPORELLES			
Frais d'établissement et de développement			
Autres immobilisations incorporelles	27 254		
<b>TOTAL immobilisations incorporelles :</b>	<b>27 254</b>		
IMMOBILISATIONS CORPORELLES			
Terrains			
Constructions sur sol propre			
Constructions sur sol d'autrui			
Constructions installations générales			
Installations techniques et outillage industriel	1 087		
Installations générales, agencements et divers	314 975		
Matériel de transport			
Matériel de bureau, informatique et mobilier	136 676		
Emballages récupérables et divers			
<b>TOTAL immobilisations corporelles :</b>	<b>452 738</b>		
Frais d'acquisition de titres de participations			
<b>TOTAL GÉNÉRAL</b>	<b>479 992</b>		

# Variation Détaillée des Stocks et des En-Cours

Période du 01/04/22 au 31/03/23

TAKEDA FRANCE SAS

RUBRIQUES	A la fin de l'exercice	Au début de l'exercice	Variation des stocks	
			Augmentation	Diminution
<b>Marchandises</b> Stocks revendus en l'état Marchandises	4 107 470	5 668 418		1 560 948
<b>Approvisionnement</b> Stocks approvisionnement Matières premières Autres approvisionnements				
<b>TOTAL I</b>	<b>4 107 470</b>	<b>5 668 418</b>		<b>1 560 948</b>

<b>Production</b> Produits intermédiaires Produits finis Produits résiduels				
<b>TOTAL II</b>				

<b>Production en cours</b> Produits Travaux Études Prestations de services				
<b>TOTAL III</b>				

**PRODUCTION STOCKEE (ou déstockage de production)**

**II + III**

# Provisions Inscrites au Bilan

Période du 01/04/22 au 31/03/23

TAKEDA FRANCE SAS

RUBRIQUES	Montant début exercice	Augmentations dotations	Diminutions reprises	Montant fin exercice
Prov. pour reconstitution des gisements Provisions pour investissement Provisions pour hausse des prix Amortissements dérogatoires Dont majorations exceptionnelles de 30% Provisions pour prêts d'installation Autres provisions réglementées	8 390			8 390
<b>PROVISIONS RÉGLEMENTÉES</b>	<b>8 390</b>			<b>8 390</b>

Provisions pour litiges Prov. pour garant. données aux clients Prov. pour pertes sur marchés à terme Provisions pour amendes et pénalités Provisions pour pertes de change Prov. pour pensions et obligat. simil. Provisions pour impôts Prov. pour renouvellement des immo. Provisions pour gros entretien et grandes révisions Provisions pour charges sociales et fiscales sur congés à payer Autres prov. pour risques et charges	121 570	100 000	77 970	143 600
	22 106 098	6 541 126	14 032 029	14 615 196
<b>PROV. POUR RISQUES ET CHARGES</b>	<b>22 227 668</b>	<b>6 641 126</b>	<b>14 109 999</b>	<b>14 758 796</b>

Prov. sur immobilisations incorporelles Prov. sur immobilisations corporelles Prov. sur immo. titres mis en équival. Prov. sur immo. titres de participation Prov. sur autres immo. financières Provisions sur stocks et en cours Provisions sur comptes clients Autres provisions pour dépréciation	21 838 148			21 838 148
	101 280		101 280	
	303 636	419 457	295 194	427 898
<b>PROVISIONS POUR DÉPRÉCIATION</b>	<b>22 243 064</b>	<b>419 457</b>	<b>396 474</b>	<b>22 266 047</b>

<b>TOTAL GÉNÉRAL</b>	<b>44 479 123</b>	<b>7 060 583</b>	<b>14 506 473</b>	<b>37 033 233</b>
----------------------	-------------------	------------------	-------------------	-------------------

# État des Échéances des Créances et Dettes

Période du 01/04/22 au 31/03/23

TAKEDA FRANCE SAS

ÉTAT DES CRÉANCES	Montant brut	A 1 an au plus	A plus d'1 an
<b>DE L'ACTIF IMMOBILISÉ</b>			
Créances rattachées à des participations			
Prêts	1 739 298		1 739 298
Autres immobilisations financières	396 948		396 948
<b>TOTAL de l'actif immobilisé :</b>	<b>2 136 246</b>		<b>2 136 246</b>
<b>DE L'ACTIF CIRCULANT</b>			
Clients douteux ou litigieux	8 441		8 441
Autres créances clients	90 040 773	87 103 572	2 937 201
Créance représent. de titres prêtés ou remis en garantie			
Personnel et comptes rattachés	239 634	239 634	
Sécurité sociale et autres organismes sociaux	96 634	96 634	
État - Impôts sur les bénéfices	5 122 911	5 122 911	
État - Taxe sur la valeur ajoutée	1 465 367	1 465 367	
État - Autres impôts, taxes et versements assimilés	1 015 496	1 015 496	
État - Divers			
Groupe et associés	159 511 613	159 511 613	
Débiteurs divers			
<b>TOTAL de l'actif circulant :</b>	<b>257 500 869</b>	<b>254 555 227</b>	<b>2 945 642</b>
<b>CHARGES CONSTATÉES D'AVANCE</b>	117 900	117 900	

**TOTAL GÉNÉRAL**

**259 755 015**

**254 673 127**

**5 081 888**

ÉTAT DES DETTES	Montant brut	A 1 an au plus	A plus d'1 an et 5 ans au plus	A plus de 5 ans
Emprunts obligataires convertibles				
Autres emprunts obligataires				
Auprès des établissements de crédit :				
- à 1 an maximum à l'origine				
- à plus d' 1 an à l'origine				
Emprunts et dettes financières divers				
Fournisseurs et comptes rattachés	26 028 977	26 028 977		
Personnel et comptes rattachés	6 667 666	6 667 666		
Sécurité sociale et autres organismes	4 473 825	4 473 825		
Impôts sur les bénéfices	4 168 996	4 168 996		
Taxe sur la valeur ajoutée				
Obligations cautionnées				
Autres impôts, taxes et assimilés	154 460 571	154 460 571		
Dettes sur immo. et comptes rattachés				
Groupe et associés				
Autres dettes	31 582 592	31 582 592		
Dette représentat. de titres empruntés				
Produits constatés d'avance	2 448 477	2 448 477		

**TOTAL GÉNÉRAL**

**229 831 104**

**229 831 104**

La rubrique « dettes fiscales et sociales » est composée par les dettes sociales (salaires dus et provisions liées aux charges afférentes aux personnels) et par les dettes fiscales recouvrés par l'administration française (clawbacks, impôts sur les bénéfices, contribution sur le chiffre d'affaires,...)

La rubrique « autres dettes » est composée par des provisions liées à la clause de sauvegarde, aux remises de fin d'année ainsi qu'à d'autres charges à payer diverses (royalties, notes de frais sur les déplacements, etc.)

# Composition du Capital Social

Période du 01/04/22 au 31/03/23

TAKEDA FRANCE SAS

CATEGORIES DE TITRES	Nombre	Valeur nominale
1 - Actions ou parts sociales composant le capital soc. au début de l'exercice	202339	16,00
2 - Actions ou parts sociales émises pendant l'exercice		
3 - Actions ou parts sociales remboursées pendant l'exercice		
4 - Actions ou parts sociales composant le capital social en fin d'exercice	202339	16,00

Au 31.03.2023, le capital social se décompose en 202 339 actions de 16€, soit 3 237 424€.

Le capital social de la société est intégralement détenu par Takeda Pharmaceuticals International.

# Tableau de variation des capitaux propres

Période du 01/04/22 au 31/03/23

TAKEDA FRANCE SAS

	Solde Initial	Augmentation	Diminution	Solde Final
Capital social	3 237 424			3 237 424
Primes liées au capital social	20 778 286			20 778 286
Écart de réévaluation				
Réserves				
Réserve légale	352 601			352 601
Réserves indisponibles				
Réserves statutaires ou contractuelles				
Réserves réglementées				
Autres réserves	67 231 866			67 231 866
Ecart d'équivalence				
Report à nouveau			(9 159 729)	9 159 729
Résultat de l'exercice	9 159 729	14 212 800	9 159 729	14 212 800
Subventions d'investissement				
Provisions réglementées	8 390			8 390
<b>TOTAL</b>	<b>100 768 296</b>	<b>14 212 800</b>		<b>114 981 096</b>

# Charges et Produits Constatés d'Avance

Période du 01/04/22 au 31/03/23

TAKEDA FRANCE SAS

RUBRIQUES	Charges	Produits
Charges ou produits d'exploitation	117 900	2 448 477
Charges ou produits financiers		
Charges ou produits exceptionnels		
<b>TOTAL</b>	<b>117 900</b>	<b>2 448 477</b>



# Charges à Payer

Période du 01/04/22 au 31/03/23

TAKEDA FRANCE SAS

MONTANT DES CHARGES À PAYER INCLUS DANS LES POSTES SUIVANTS DU BILAN	Montant
Emprunts obligataires convertibles	
Autres emprunts obligataires	
Emprunts et dettes auprès des établissements de crédit	
Emprunts et dettes financières divers	
Dettes fournisseurs et comptes rattachés	8 826 618
Dettes fiscales et sociales	161 255 843
Dettes sur immobilisations et comptes rattachés	
Disponibilités, charges à payer	
Autres dettes	30 981 418
<b>TOTAL</b>	<b>201 063 880</b>

RÉPARTITION PAR SECTEUR D'ACTIVITÉ	Montant
Prestation de services	2 896 421
Ventes de marchandises	536 832 224

<b>TOTAL</b>	<b>539 728 645</b>
--------------	--------------------

RÉPARTITION PAR MARCHÉ GÉOGRAPHIQUE	Montant
Chiffre d'affaires France	526 981 143
Chiffre d'affaires Export	12 747 502

<b>TOTAL</b>	<b>539 728 645</b>
--------------	--------------------

Le chiffre d'affaires France comprend désormais le chiffre d'affaires relatif aux départements d'outre-mer et territoires d'outre-mer ainsi que La Nouvelle Calédonie.

# Détail des Produits Financiers et Charges Financières

TAKEDA FRANCE SAS

Période du 01/04/22 au 31/03/23

<b>PRODUITS FINANCIERS</b>	<b>Montant</b>	<b>Imputé au compte</b>
Autres intérêts et produits assimilés	1 959 382	763 et 768
Produits de participations	89 000	761

<b>TOTAL</b>	<b>2 048 382</b>	
--------------	------------------	--

<b>CHARGES FINANCIERES</b>	<b>Montant</b>	<b>Imputé au compte</b>
Intérêts des autres dettes	(101 752)	6618

<b>TOTAL</b>	<b>(101 752)</b>	
--------------	------------------	--

# Détail des Produits Exceptionnels et Charges Exceptionnelles

TAKEDA FRANCE SAS

Période du 01/04/22 au 31/03/23

<b>PRODUITS EXCEPTIONNELS</b>	<b>Montant</b>	<b>Imputé au compte</b>
Reprise de provision pour risques et charges	4 329 521	787500

<b>TOTAL</b>	<b>4 329 521</b>	
--------------	------------------	--

<b>CHARGES EXCEPTIONNELLES</b>	<b>Montant</b>	<b>Imputé au compte</b>
Amendes et pénalités	(144)	671200
Charges exceptionnelles sur opérations en capital - VCEAC	5 873	675200
Dotations aux provisions pour risques et charges	2 001 784	687500

<b>TOTAL</b>	<b>2 007 513</b>	
--------------	------------------	--

Les reprises sur provisions pour risques et charges correspondent principalement à des reprises utilisées sur provisions restructuring.

Les dotations aux provisions pour risques et charges correspondent principalement à des provisions restructuring après que de nouveaux accord aient été signés.

# Ventilation de l'Impôt sur les Bénéfices

Période du 01/04/22 au 31/03/23

TAKEDA FRANCE SAS

RÉPARTITION	Résultats avant impôts	Impôts
Résultat courant	22 099 243	6 991 875
Résultat exceptionnel (hors participation)	2 322 009	
Résultat comptable (hors participation)	24 421 251	

# Accroissements et Allègements Dettes Futures d'Impôts

TAKEDA FRANCE SAS

Période du 01/04/22 au 31/03/23

NATURE DES DIFFÉRENCES TEMPORAIRES	Montant
<b>Accroissements</b>	
Provisions règlementées :	
- amortissements dérogatoires	
- provisions pour hausse des prix	
- provisions pour fluctuation des cours	
Autres :	

## TOTAL DES ACCROISSEMENTS

<b>Allègements</b>	
Provisions non déductibles l'année de leur comptabilisation :	
- pour congés payés	
- participation des salariés	972 077
Autres :	
C3S	516 930
Provision pour risques et charges et dépréciations	17 425 010
Ecart de conversion passif	40 882

## TOTAL DES ALLÈGEMENTS

18 954 899

Déficits reportables	
Moins-values à long terme	

POSTES DU BILAN	Montant concernant les entreprises		Montant des dettes ou créances représentées par effets de commerce
	Liées	Avec lesquelles la société à un lien de participation	
Capital souscrit non appelé			
Avances et acomptes sur immobilisations incorporelles			
Avances et acomptes sur immobilisations corporelles			
Participations			
Créances rattachées à des participations			
Prêts			
Autres titres immobilisés			
Autres immobilisations financières			
Avances et acomptes versés sur commandes			
Créances clients et comptes rattachés	6 992 092		
Autres créances	159 511 613		
Capital souscrit appelé, non versé			
Valeurs mobilières de placement			
Disponibilités			
Emprunts obligataires convertibles			
Autres emprunts obligataires			
Emprunts et dettes auprès des établissements de crédit			
Emprunts et dettes financières divers			
Avances et acomptes reçus sur commandes en cours			
Dettes fournisseurs et comptes rattachés	12 567 627		
Dettes sur immobilisations et comptes rattachés			
Autres dettes			

<b>EFFECTIFS</b>	<b>Personnel salarié</b>	<b>Personnel mis à disposition de l'entreprise</b>
Cadres	236	
Agents de maîtrise et techniciens	17	
Employés	11	
Ouvriers		
<b>TOTAL</b>	<b>264</b>	

**XVIII. CONSOLIDATION**

La Société est intégrée dans le périmètre de consolidation, par intégration globale de la Société Takeda Pharmaceuticals International AG sise Thurgauerstrasse 130, 8152 Opfikon, Suisse et dont l'objectif principal est la fabrication et la commercialisation de spécialités pharmaceutiques.

**XIX. FILIALES ET PARTICIPATIONS**

Au 31 mars 2023, la société Takeda ne détient pas de participations.

**XX. ENGAGEMENTS HORS BILAN**

Les engagements hors bilan comprennent :

**1. Indemnités de départ à la retraite**

Ces indemnités n'ont pas été provisionnées dans les comptes de la Société.

La convention collective applicable est celle de l'industrie pharmaceutique.

Une évaluation de cette provision a cependant été calculée pour l'ensemble du personnel présent au 31.03.2023 et a fait l'objet d'un rapport d'évaluation par un actuaire externe à la société. La méthode requise est celle fixé par les normes IFRS à savoir la méthode dite des « Unités de Crédit Projetées ».

- Type de régime : prestations définies,
- Hypothèse retenue : départ à l'initiative du salarié,
- Taux d'actualisation retenu pour l'évaluation au 31.03.2023 soit 3,60% l'an (1,30% au 31.03.2022),
- Un taux annuel de revalorisation des salaires y compris inflation de 3% au 31.03.2023 (2% au 31.03.2022),
- Application des tables de mortalité TGH/TGF 2005,
- Taux de turn-over selon des classes d'âges,
- Taux de charges sociales patronales : 50 % au 31.03.2023 (50% au 31.03.2022)
- Age de départ à la retraite de 65 ans pour les cadres et 64 ans pour les non-cadres

Sur la base des hypothèses indiquées ci-dessus, le montant estimé de l'indemnité de départ à la retraite ressort à 4 986 812 € à la clôture de l'exercice contre un montant de 5 733 000 € à la clôture de l'exercice précédent.

ENGAGEMENTS DONNÉS	Montant
Effets escomptés non échus	
Avals et cautions	1 841 231
Engagements en matière de pensions, retraites et indemnités	
Autres engagements donnés :	

<b>TOTAL</b>	<b>1 841 231</b>
--------------	------------------

ENGAGEMENTS RECUS	Montant
Avals et cautions et garanties	
Autres engagements reçus :	

<b>TOTAL</b>	
--------------	--

***XXI. DETTES GARANTIES PAR DES SURETES REELLES***

Au 31 mars 2023, la société n'a pas de dettes garanties par des sûretés réelles.

***XXII. REMUNERATION DES ORGANES DE DIRECTION***

Aucun jeton de présence n'a été alloué au titre de l'exercice aux membres d'organe d'administration.