

SHARP BUSINESS SYSTEMS FRANCE

Société par actions simplifiée
Au capital de 4.894.200 euros
Siège social : 244, Route de Seysses
31100 Toulouse

333 321 636 RCS Toulouse

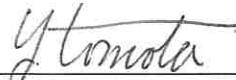
SHARP

Be Original.

COMPTES ANNUELS

AU 31 MARS 2024

Copie certifiée conforme



Tomota Yoichi
Président

				Exercice N			Exercice (N - 1)		
				France	Exportations et livraisons intracommunautaires	Total			
Désignation de l'entreprise : SAS SHARP BUSINESS SYSTEMS FRANCE							Néant <input type="checkbox"/> *		
PRODUITS D'EXPLOITATION	Ventes de marchandises*	FA	77 567 163	FB	3 627 285	FC	81 194 448	81 685 873	
	Production vendue	{ biens * services *	FD		FE		FF		
			FG	31 942 785	FH		FI	31 942 785	30 601 427
	Chiffres d'affaires nets *	FJ	109 509 948	FK	3 627 285	FL	113 137 234	112 287 301	
	Production stockée*					FM			
	Production immobilisée*					FN			
	Subventions d'exploitation					FO		5 037	
	Reprises sur amortissements et provisions, transferts de charges* (9)					FP	1 243 753	1 093 511	
	Autres produits (1) (11)					FQ	4 495	1 331	
	Total des produits d'exploitation (2) (I)						FR	114 385 483	113 387 181
CHARGES D'EXPLOITATION	Achats de marchandises (y compris droits de douane)*					FS	66 852 030	68 870 453	
	Variation de stock (marchandises)*					FT	173 741	(643 202)	
	Achats de matières premières et autres approvisionnements (y compris droits de douane)*					FU	2 250 269	2 159 258	
	Variation de stock (matières premières et approvisionnements)*					FV	55 549	51 171	
	Autres achats et charges externes (3) (6 bis)*					FW	19 184 188	17 850 471	
	Impôts, taxes et versements assimilés*					FX	750 214	951 670	
	Salaires et traitements*					FY	14 982 455	14 902 680	
	Charges sociales (10)					FZ	6 520 752	6 255 158	
	DOTATIONS D'EXPLOITATION	Sur immo- bilisations	{ - dotations aux amortissements* (dont amortissement du fonds de commerce (art. 39, 1-2° al.3 du CGI) HS) - dotations aux provisions*				GA	176 112	172 028
							GB		
		Sur actif circulant : dotations aux provisions*					GC	550 364	133 274
	Pour risques et charges : dotations aux provisions					GD	1 016 483	1 030 112	
	Autres charges (12)					GE	289 400	82 081	
Total des charges d'exploitation (4) (II)						GF	112 801 563	111 815 159	
1 - RÉSULTAT D'EXPLOITATION (I - II)						GG	1 583 920	1 572 022	
opérations en commun	Bénéfice attribué ou perte transférée*					GH			
	Perte supportée ou bénéfice transféré*					GI			
PRODUITS FINANCIERS	Produits financiers de participations (5)					GJ			
	Produits des autres valeurs mobilières et créances de l'actif immobilisé (5)					GK			
	Autres intérêts et produits assimilés (5)					GL	0	1	
	Reprises sur provisions et transferts de charges					GM			
	Différences positives de change					GN	36	126	
	Produits nets sur cessions de valeurs mobilières de placement					GO			
Total des produits financiers (V)						GP	37	128	
CHARGES FINANCIÈRES	Dotations financières aux amortissements et provisions*					GQ			
	Intérêts et charges assimilées (6)					GR	652 544	550 455	
	Différences négatives de change					GS	215	378	
	Charges nettes sur cessions de valeurs mobilières de placement					GT			
Total des charges financières (VI)						GU	652 760	550 833	
2 - RÉSULTAT FINANCIER (V - VI)						GV	(652 723)	(550 705)	
3 - RÉSULTAT COURANT AVANT IMPÔTS (I - II + III - IV + V - VI)						GW	931 197	1 021 316	

Désignation de l'entreprise		SAS SHARP BUSINESS SYSTEMS FRANCE		Néant <input type="checkbox"/> *	
		Exercice N	Exercice N - 1		
PRODUITS EXCEPTIONNELS	Produits exceptionnels sur opérations de gestion	HA	360 018	141 709	
	Produits exceptionnels sur opérations en capital *	HB	7 439	15 543	
	Reprises sur provisions et transferts de charges	HC	51 868	30 000	
	Total des produits exceptionnels (7) (VII)	HD	419 326	187 253	
CHARGES EXCEPTIONNELLES	Charges exceptionnelles sur opérations de gestion (6 bis)	HE	175 310	198 756	
	Charges exceptionnelles sur opérations en capital *	HF	3 553	106 885	
	Dotations exceptionnelles aux amortissements et provisions	HG	213 368	81 500	
	Total des charges exceptionnelles (7) (VIII)	HH	392 232	387 142	
4 - RÉSULTAT EXCEPTIONNEL (VII - VIII)		HI	27 093	(199 888)	
Participation des salariés aux résultats de l'entreprise (IX)		HJ			
Impôts sur les bénéfices * (X)		HK	368 801	302 829	
TOTAL DES PRODUITS (I + III + V + VII)		HL	114 804 847	113 574 563	
TOTAL DES CHARGES (II + IV + VI + VIII + IX + X)		HM	114 215 357	113 055 964	
5 - BÉNÉFICE OU PERTE (Total des produits - total des charges)		HN	589 489	518 599	
RENVOIS	(1) Dont produits nets partiels sur opérations à long terme	HO			
	(2) Dont	produits de locations immobilières	HY		
		produits d'exploitation afférents à des exercices antérieurs (à détailler au (8) ci-dessous)	IG		
	(3) Dont	- Crédit-bail mobilier *	HP	116 088	134 422
		- Crédit-bail immobilier	HQ		
	(4) Dont charges d'exploitation afférentes à des exercices antérieurs (à détailler au (8) ci-dessous)	IH	608		
	(5) Dont produits concernant les entreprises liées	IJ			
	(6) Dont intérêts concernant les entreprises liées	IK	487 740	161 786	
	(6bis) Dont dons faits aux organismes d'intérêt général (art.238 bis du C.G.I.)	HX		2 200	
	(6ter) Dont amortissements des souscriptions dans des PME innovantes (art. 217 octies)		RC		
		Dont amortissements exceptionnel de 25% des constructions nouvelles (art. 39 quinquies D)	RD		
	(9) Dont transferts de charges	A1	240 696	156 145	
	(10) Dont cotisations personnelles de l'exploitant (13)	A2			
Dont montant des cotisations sociales obligatoires hors CSG-CRDS	A5				
(11) Dont redevances pour concessions de brevets, de licences (produits)	A3				
(12) Dont redevances pour concessions de brevets, de licences (charges)	A4				
(13) Dont primes et cotisations complémentaires personnelles :	facultatives	A6			
	obligatoires	A9			
Dont cotisations facultatives Madelin		A7			
Dont cotisations facultatives aux nouveaux plans d'épargne retraite		A8			
joindre en annexe :					
(7) Détail des produits et charges exceptionnels	(Si le nombre de lignes est insuffisant, reproduire le cadre (7) et le	Exercice N			
		Charges exceptionnelles	Produits exceptionnels		
Dotations de provisions pour risques litiges commerciaux		213 368			
Dommages-intérêts sur litiges prud'hommaux		107 390			
Pénalités commerciales clients		36 601	7 521		
Amendes		8 723			
Pertes sur soldes fournisseurs		8 485			
(8) Détail des produits et charges sur exercices antérieurs :		Exercice N			
		Charges antérieures	Produits antérieurs		
Perte sur solde prélèvement fournisseur BNP LEASE de plus de 5 an		608			

SHARP BUSINESS SYSTEMS FRANCE

Société par actions simplifiée
Au capital de 4.894.200 euros
Siège social : 244, Route de Seysses
31100 Toulouse

333 321 636 RCS Toulouse

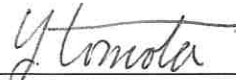
SHARP

Be Original.

COMPTES ANNUELS

AU 31 MARS 2024

Copie certifiée conforme



Tomota Yoichi
Président

Formulaire obligatoire (article 53 A
du Code général des impôts)

Désignation de l'entreprise : SAS SHARP BUSINESS SYSTEMS FRANCE		Durée de l'exercice exprimée en nombre de mois* 12					
Adresse de l'entreprise 244 Route de Seysses 31036 TOULOUSE CEDEX 1		Durée de l'exercice précédent* 12					
Numéro SIRET* 3 3 3 3 2 1 6 3 6 0 0 5 8 6			Néant <input type="checkbox"/> *				
		Exercice N clos le, 31 03 2024					
		N-1 31 03 2023					
		Brut 1	Amortissements, provisions 2				
		Net 3	Net 4				
Capital souscrit non appelé (I) AA							
ACTIF IMMOBILISÉ*	IMMOBILISATIONS INCORPORELLES	Frais d'établissement * AB	AC				
		Frais de développement * CX	CQ				
		Concessions, brevets et droits similaires AF	AG	42 258	38 536	3 721	11 163
		Fonds commercial (1) AH	AI	14 594 370	36 587	14 557 782	14 557 782
		Autres immobilisations incorporelles AJ	AK				
		Avances et acomptes sur immobilisations incorporelles AL	AM				
	IMMOBILISATIONS CORPORELLES	Terrains AN	AO				
		Constructions AP	AQ				
		Installations techniques, matériel et outillage industriels AR	AS	38 416	38 416	0	426
		Autres immobilisations corporelles AT	AU	1 579 382	1 376 262	203 120	233 222
		Immobilisations en cours AV	AW				69 031
		Avances et acomptes AX	AY				
	IMMOBILISATIONS FINANCIÈRES (2)	Participations évaluées selon la méthode de mise en équivalence CS	CT				
		Autres participations CU	CV	76 655		76 655	76 655
		Créances rattachées à des participations BB	BC				
		Autres titres immobilisés BD	BE				
		Prêts BF	BG				12 000
		Autres immobilisations financières* BH	BI	253 313		253 313	252 261
TOTAL (II) BJ		16 584 395	1 489 803	15 094 592	15 212 543		
ACTIF CIRCULANT	STOCKS *	Matières premières, approvisionnements BL	BM	513 720	513 720	569 270	
		En cours de production de biens BN	BO				
		En cours de production de services BP	BQ				
		Produits intermédiaires et finis BR	BS				
		Marchandises BT	BU	2 282 624	24 143	2 258 480	2 453 221
	CRÉANCES	Avances et acomptes versés sur commandes BV	BW				
		Clients et comptes rattachés (3)* BX	BY	24 855 360	445 711	24 409 649	21 001 607
		Autres créances (3) BZ	CA	877 632		877 632	818 225
	DIVERS	Capital souscrit et appelé, non versé CB	CC				
		Valeurs mobilières de placement (dont actions propres :) CD	CE				
	Disponibilités CF	CG	3 534 826		3 534 826	4 295 636	
Comptes de régularisation	Charges constatées d'avance (3)* CH	CI	9 775 263		9 775 263	9 183 903	
	TOTAL (III) CJ	CK	41 839 427	469 854	41 369 572	38 321 866	
	Frais d'émission d'emprunt à étaler (IV) CW						
	Primes de remboursement des obligations (V) CM						
	Écarts de conversion actif* (VI) CN						
TOTAL GÉNÉRAL (I à VI) CO		58 423 823	1 959 658	56 464 165	53 534 410		
Renvois : (1) Dont droit au bail :		(2) part à moins d'un an des immobilisations financières nettes :	(3) Part à plus d'un an	CP	CR		
Clause de réserve de propriété :*	Immobilisations :	Stocks :	Créances :				

* Des explications concernant cette rubrique sont données dans la notice n° 2032

Formulaire obligatoire (article 53 A
du Code général des impôts)

Désignation de l'entreprise		SAS SHARP BUSINESS SYSTEMS FRANCE		Néant <input type="checkbox"/> *	
		Exercice N		Exercice N - 1	
CAPITAUX PROPRES	Capital social ou individuel (1)* (Dont versé : 4 894 200)	DA	4 894 200	4 894 200	
	Primes d'émission, de fusion, d'apport, ...	DB	2 028 894	2 028 894	
	Ecarts de réévaluation (2)* (dont écart d'équivalence <input type="checkbox"/> EK)	DC			
	Réserve légale (3)	DD	489 420	489 420	
	Réserves statutaires ou contractuelles	DE			
	Réserves réglementées (3)* (Dont réserve spéciale des provisions pour fluctuation des cours <input type="checkbox"/> B1)	DF			
	Autres réserves (Dont réserve relative à l'achat d'oeuvres originales d'artistes vivants* <input type="checkbox"/> EJ)	DG	16 348 169	15 829 570	
	Report à nouveau	DH			
	RÉSULTAT DE L'EXERCICE (bénéfice ou perte)	DI	589 489	518 599	
	Subventions d'investissement	DJ			
	Provisions réglementées *	DK			
	TOTAL (I)	DL	24 350 173	23 760 683	
	Autres fonds propres	Produit des émissions de titres participatifs	DM		
Avances conditionnées		DN			
TOTAL (II)		DO			
Provisions pour risques et charges	Provisions pour risques	DP	1 254 412	853 177	
	Provisions pour charges	DQ	3 451 222	3 054 046	
	TOTAL (III)	DR	4 705 635	3 907 224	
DETTES (4)	Emprunts obligataires convertibles	DS			
	Autres emprunts obligataires	DT			
	Emprunts et dettes auprès des établissements de crédit (5)	DU			
	Emprunts et dettes financières divers (Dont emprunts participatifs <input type="checkbox"/> EI)	DV			
	Avances et acomptes reçus sur commandes en cours	DW			
	Dettes fournisseurs et comptes rattachés	DX	6 934 541	7 772 965	
	Dettes fiscales et sociales	DY	7 466 538	6 541 123	
	Dettes sur immobilisations et comptes rattachés	DZ			
	Autres dettes	EA	12 751 226	11 322 250	
Compte régul.	Produits constatés d'avance (4)	EB	256 049	230 162	
TOTAL (IV)	EC	27 408 356	25 866 502		
Ecarts de conversion passif*	(V)	ED			
TOTAL GÉNÉRAL (I à V)	EE	56 464 165	53 534 410		
RENOVOIS	(1) Écart de réévaluation incorporé au capital	1B			
	(2) Dont { Réserve spéciale de réévaluation (1959) Écart de réévaluation libre Réserve de réévaluation (1976)	1C			
		1D			
		1E			
	(3) Dont réserve spéciale des plus-values à long terme *	EF			
	(4) Dettes et produits constatés d'avance à moins d'un an	EG	26 919 174	25 486 084	
(5) Dont concours bancaires courants, et soldes créditeurs de banques et CCP	EH				

* Des explications concernant cette rubrique sont données dans la notice n° 2032

SHARP

Be Original.

SHARP BUSINESS SYSTEMS FRANCE

Société par Actions Simplifiée
Au capital de 4.894.200 euros
Siège social : 244, Route de Seysses
31100 Toulouse
333 321 636 RCS Toulouse

(la « Société »)

**EXTRAIT DU PROCES-VERBAL DES DECISIONS
DE L'ASSOCIE UNIQUE EN DATE DU 28 JUIIN 2024**

Affectation du résultat

(...)

DEUXIEME DECISION

(Affectation du résultat de l'exercice clos le 31 mars 2024)

L'Associé Unique décide d'affecter le résultat de la Société pour l'exercice écoulé, soit un bénéfice net comptable de 589.489 euros, en totalité au compte « Autres réserves », dont le solde est ainsi porté de 16.348.169 euros à 16.937.658 euros.

L'Associé Unique prend acte, en application des dispositions de l'article 243 bis du Code général des impôts, que la Société n'a distribué aucun dividende au titre des trois exercices précédents.

Cette décision est adoptée par l'Associé Unique.

(...)

SEPTIEME DECISION


(Délégation de pouvoirs pour les formalités légales de publicité)

L'Associé Unique confère tous pouvoirs à Koehler-Magne Serres - Avocats, 122, rue du Faubourg Saint-Honoré, 75008 Paris, représenté par Maître Lionel Koehler-Magne, avec faculté de délégation, porteur d'un original, d'une copie ou d'un extrait du procès-verbal des présentes décisions, à l'effet d'accomplir toutes formalités légales de publicité.

Cette décision est adoptée par l'Associé Unique.

(...)

Extrait certifié conforme



Tomota Yoichi
Président



conseil • expertise comptable • audit

Commissaires aux comptes

Anne Laure Destruel

Thierry Marty

Christophe Carles

Jérôme Cathala

Thierry Eychenne

Sylvie Maguelonne

Sébastien Roch

SHARP BUSINESS SYSTEMS France

Société par actions simplifiée au capital de 4 894 200 €

244, Route de Seysses

31100 TOULOUSE

RCS : TOULOUSE B 333 321 636

RAPPORT DU COMMISSAIRE AUX COMPTES SUR LES COMPTES ANNUELS EXERCICE CLOS LE 31 MARS 2024

05 63 03 86 65
audit@sodecal.fr

449, Avenue du Danemark
Albasud - BP 364
82000 Montauban

MEMBRE INDÉPENDANT
A U D E C I A

Société de commissaires aux comptes
inscrite sur la liste nationale des
commissaires aux comptes, rattachée à la
Compagnie Régionale des Commissaires
aux comptes de Toulouse
SAS au capital de 7 638 €
RCS Montauban 314 684 481

RAPPORT DU COMMISSAIRE AUX COMPTES SUR LES COMPTES ANNUELS EXERCICE CLOS LE 31 MARS 2024

A l'Associé unique de la société SHARP BUSINESS SYSTEMS FRANCE,

Opinion

En exécution de la mission qui nous a été confiée par décision de votre associé unique, nous avons effectué l'audit des comptes annuels de la société **SHARP BUSINESS SYSTEMS FRANCE** relatifs à l'exercice clos le 31 mars 2024, tels qu'ils sont joints au présent rapport.

Nous certifions que les comptes annuels sont, au regard des règles et principes comptables français, réguliers et sincères et donnent une image fidèle du résultat des opérations de l'exercice écoulé ainsi que de la situation financière et du patrimoine de la société à la fin de cet exercice.

Fondement de l'opinion

- Référentiel d'audit

Nous avons effectué notre audit selon les normes d'exercice professionnel applicables en France. Nous estimons que les éléments que nous avons collectés sont suffisants et appropriés pour fonder notre opinion.

Les responsabilités qui nous incombent en vertu de ces normes sont indiquées dans la partie « Responsabilités du commissaire aux comptes relatives à l'audit des comptes annuels » du présent rapport.

- Indépendance

Nous avons réalisé notre mission d'audit dans le respect des règles d'indépendance prévues par le code de commerce et par le code de déontologie de la profession de commissaire aux comptes, sur la période du 1^{er} avril 2023 à la date d'émission de notre rapport.

Justification des appréciations

En application des dispositions des articles L.821-53 et R.821-180 du code de commerce relatives à la justification de nos appréciations, nous portons à votre connaissance les appréciations suivantes qui, selon notre jugement professionnel, ont été les plus importantes pour l'audit des comptes annuels de l'exercice.

- Nous avons vérifié le suivi des contrats de leasings adossés et validé les différents schémas d'écritures comptables correspondants ;
- Nous avons également contrôlé l'application de la méthode de valorisation du Groupe des « consommables » mis à disposition des clients ;

Les appréciations ainsi portées s'inscrivent dans le contexte de l'audit des comptes annuels pris dans leur ensemble, et de la formation de notre opinion exprimée ci-avant. Nous n'exprimons pas d'opinion sur des éléments de ces comptes annuels pris isolément.

Vérifications spécifiques

Nous avons également procédé, conformément aux normes d'exercice professionnel applicables en France, aux vérifications spécifiques prévues par les textes légaux et réglementaires.

Nous n'avons pas d'observation à formuler sur la sincérité et la concordance avec les comptes annuels des informations données dans le rapport de gestion du Président et dans les autres documents sur la situation financière et les comptes annuels adressés à l'associé unique.

Nous attestons de la sincérité et de la concordance avec les comptes annuels des informations relatives aux délais de paiement mentionnées à l'article D.441-6 du code de commerce.

Responsabilités de la direction et des personnes constituant le gouvernement d'entreprise relatives aux comptes annuels

Il appartient à la direction d'établir des comptes annuels présentant une image fidèle conformément aux règles et principes comptables français ainsi que de mettre en place le contrôle interne qu'elle estime nécessaire à l'établissement de comptes annuels ne comportant pas d'anomalies significatives, que celles-ci proviennent de fraudes ou résultent d'erreurs.

Lors de l'établissement des comptes annuels, il incombe à la direction d'évaluer la capacité de la société à poursuivre son exploitation, de présenter dans ces comptes, le cas échéant, les informations nécessaires relatives à la continuité d'exploitation et d'appliquer la convention comptable de continuité d'exploitation, sauf s'il est prévu de liquider la société ou de cesser son activité.

Les comptes annuels ont été arrêtés par le Président.

Responsabilités du commissaire aux comptes relatives à l'audit des comptes annuels

Il nous appartient d'établir un rapport sur les comptes annuels. Notre objectif est d'obtenir l'assurance raisonnable que les comptes annuels pris dans leur ensemble ne comportent pas d'anomalies significatives. L'assurance raisonnable correspond à un niveau élevé d'assurance, sans toutefois garantir qu'un audit réalisé conformément aux normes d'exercice professionnel permet de systématiquement détecter toute anomalie significative. Les anomalies peuvent provenir de fraudes ou résulter d'erreurs et sont considérées comme significatives lorsque l'on peut raisonnablement s'attendre à ce qu'elles puissent, prises individuellement ou en cumulé, influencer les décisions économiques que les utilisateurs des comptes prennent en se fondant sur ceux-ci.

Comme précisé par l'article L.821-55 du code de commerce, notre mission de certification des comptes ne consiste pas à garantir la viabilité ou la qualité de la gestion de votre société.

Dans le cadre d'un audit réalisé conformément aux normes d'exercice professionnel applicables en France, le commissaire aux comptes exerce son jugement professionnel tout au long de cet audit.

En outre :

- il identifie et évalue les risques que les comptes annuels comportent des anomalies significatives, que celles-ci proviennent de fraudes ou résultent d'erreurs, définit et met en œuvre des procédures d'audit face à ces risques, et recueille des éléments qu'il estime suffisants et appropriés pour fonder son opinion. Le risque de non-détection d'une anomalie significative provenant d'une fraude est plus élevé que celui d'une anomalie significative résultant d'une erreur, car la fraude peut impliquer la collusion, la falsification, les omissions volontaires, les fausses déclarations ou le contournement du contrôle interne ;

- il prend connaissance du contrôle interne pertinent pour l'audit afin de définir des procédures d'audit appropriées en la circonstance, et non dans le but d'exprimer une opinion sur l'efficacité du contrôle interne ;
- il apprécie le caractère approprié des méthodes comptables retenues et le caractère raisonnable des estimations comptables faites par la direction, ainsi que les informations les concernant fournies dans les comptes annuels ;
- il apprécie le caractère approprié de l'application par la direction de la convention comptable de continuité d'exploitation et, selon les éléments collectés, l'existence ou non d'une incertitude significative liée à des événements ou à des circonstances susceptibles de mettre en cause la capacité de la société à poursuivre son exploitation. Cette appréciation s'appuie sur des éléments collectés jusqu'à la date de son rapport, étant toutefois rappelé que des circonstances ou événements ultérieurs pourraient mettre en cause la continuité d'exploitation. S'il conclut à l'existence d'une incertitude significative, il attire l'attention des lecteurs de son rapport sur les informations fournies dans les comptes annuels au sujet de son incertitude ou, si ces informations ne sont pas fournies ou ne sont pas pertinentes, il formule une certification avec réserve ou un refus de certifier ;
- il apprécie la présentation d'ensemble des comptes annuels et évalue si les comptes annuels reflètent les opérations et événements sous-jacents de manière à en donner une image fidèle.

Fait à Montauban, le 13 juin 2024

SODECAL AUDIT



Thierry MARTY

Commissaire aux comptes

Formulaire obligatoire (article 53 A
du Code général des impôts)

Désignation de l'entreprise : SAS SHARP BUSINESS SYSTEMS FRANCE		Durée de l'exercice exprimée en nombre de mois* 12					
Adresse de l'entreprise 244 Route de Seysses 31036 TOULOUSE CEDEX 1		Durée de l'exercice précédent* 12					
Numéro SIRET* 3 3 3 3 2 1 6 3 6 0 0 5 8 6			Néant <input type="checkbox"/> *				
		Exercice N clos le, 31 03 2024					
		N-1 31 03 2023					
		Brut 1	Amortissements, provisions 2				
		Net 3	Net 4				
Capital souscrit non appelé (I) AA							
ACTIF IMMOBILISÉ*	IMMOBILISATIONS INCORPORELLES	Frais d'établissement * AB	AC				
		Frais de développement * CX	CQ				
		Concessions, brevets et droits similaires AF	AG	42 258	38 536	3 721	11 163
		Fonds commercial (1) AH	AI	14 594 370	36 587	14 557 782	14 557 782
		Autres immobilisations incorporelles AJ	AK				
		Avances et acomptes sur immobilisations incorporelles AL	AM				
	IMMOBILISATIONS CORPORELLES	Terrains AN	AO				
		Constructions AP	AQ				
		Installations techniques, matériel et outillage industriels AR	AS	38 416	38 416	0	426
		Autres immobilisations corporelles AT	AU	1 579 382	1 376 262	203 120	233 222
		Immobilisations en cours AV	AW				69 031
		Avances et acomptes AX	AY				
	IMMOBILISATIONS FINANCIÈRES (2)	Participations évaluées selon la méthode de mise en équivalence CS	CT				
		Autres participations CU	CV	76 655		76 655	76 655
		Créances rattachées à des participations BB	BC				
		Autres titres immobilisés BD	BE				
		Prêts BF	BG				12 000
		Autres immobilisations financières* BH	BI	253 313		253 313	252 261
TOTAL (II) BJ		16 584 395	1 489 803	15 094 592	15 212 543		
ACTIF CIRCULANT	STOCKS *	Matières premières, approvisionnements BL	BM	513 720	513 720	569 270	
		En cours de production de biens BN	BO				
		En cours de production de services BP	BQ				
		Produits intermédiaires et finis BR	BS				
		Marchandises BT	BU	2 282 624	24 143	2 258 480	2 453 221
	CRÉANCES	Avances et acomptes versés sur commandes BV	BW				
		Clients et comptes rattachés (3)* BX	BY	24 855 360	445 711	24 409 649	21 001 607
		Autres créances (3) BZ	CA	877 632		877 632	818 225
	DIVERS	Capital souscrit et appelé, non versé CB	CC				
		Valeurs mobilières de placement (dont actions propres :) CD	CE				
	Disponibilités CF	CG	3 534 826		3 534 826	4 295 636	
Comptes de régularisation	Charges constatées d'avance (3)* CH	CI	9 775 263		9 775 263	9 183 903	
	TOTAL (III) CJ	CK	41 839 427	469 854	41 369 572	38 321 866	
	Frais d'émission d'emprunt à étaler (IV) CW						
	Primes de remboursement des obligations (V) CM						
	Écarts de conversion actif* (VI) CN						
TOTAL GÉNÉRAL (I à VI) CO		58 423 823	1 959 658	56 464 165	53 534 410		
Renvois : (1) Dont droit au bail :		(2) part à moins d'un an des immobilisations financières nettes :	(3) Part à plus d'un an	CR			
Clause de réserve de propriété :*	Immobilisations :	Stocks :	Créances :				

* Des explications concernant cette rubrique sont données dans la notice n° 2032

Formulaire obligatoire (article 53 A
du Code général des impôts)

Désignation de l'entreprise		SAS SHARP BUSINESS SYSTEMS FRANCE		Néant <input type="checkbox"/> *	
		Exercice N		Exercice N - 1	
CAPITAUX PROPRES	Capital social ou individuel (1)* (Dont versé : 4 894 200)	DA	4 894 200	4 894 200	
	Primes d'émission, de fusion, d'apport, ...	DB	2 028 894	2 028 894	
	Écarts de réévaluation (2)* (dont écart d'équivalence <input type="checkbox"/> EK)	DC			
	Réserve légale (3)	DD	489 420	489 420	
	Réserves statutaires ou contractuelles	DE			
	Réserves réglementées (3)* (Dont réserve spéciale des provisions pour fluctuation des cours <input type="checkbox"/> B1)	DF			
	Autres réserves (Dont réserve relative à l'achat d'oeuvres originales d'artistes vivants* <input type="checkbox"/> EJ)	DG	16 348 169	15 829 570	
	Report à nouveau	DH			
	RÉSULTAT DE L'EXERCICE (bénéfice ou perte)	DI	589 489	518 599	
	Subventions d'investissement	DJ			
	Provisions réglementées *	DK			
	TOTAL (I)	DL	24 350 173	23 760 683	
	Autres fonds propres	Produit des émissions de titres participatifs	DM		
Avances conditionnées		DN			
TOTAL (II)		DO			
Provisions pour risques et charges	Provisions pour risques	DP	1 254 412	853 177	
	Provisions pour charges	DQ	3 451 222	3 054 046	
	TOTAL (III)	DR	4 705 635	3 907 224	
DETTES (4)	Emprunts obligataires convertibles	DS			
	Autres emprunts obligataires	DT			
	Emprunts et dettes auprès des établissements de crédit (5)	DU			
	Emprunts et dettes financières divers (Dont emprunts participatifs <input type="checkbox"/> EI)	DV			
	Avances et acomptes reçus sur commandes en cours	DW			
	Dettes fournisseurs et comptes rattachés	DX	6 934 541	7 772 965	
	Dettes fiscales et sociales	DY	7 466 538	6 541 123	
	Dettes sur immobilisations et comptes rattachés	DZ			
	Autres dettes	EA	12 751 226	11 322 250	
Compte régul.	Produits constatés d'avance (4)	EB	256 049	230 162	
TOTAL (IV)	EC	27 408 356	25 866 502		
Écarts de conversion passif*	(V)	ED			
TOTAL GÉNÉRAL (I à V)	EE	56 464 165	53 534 410		
RENOVOIS	(1) Écart de réévaluation incorporé au capital	1B			
	(2) Dont { Réserve spéciale de réévaluation (1959) Écart de réévaluation libre Réserve de réévaluation (1976)	1C			
		1D			
		1E			
	(3) Dont réserve spéciale des plus-values à long terme *	EF			
	(4) Dettes et produits constatés d'avance à moins d'un an	EG	26 919 174	25 486 084	
(5) Dont concours bancaires courants, et soldes créditeurs de banques et CCP	EH				

* Des explications concernant cette rubrique sont données dans la notice n° 2032

Formulaire obligatoire (article 53 A
du Code général des impôts)

		Exercice N			Exercice (N - 1)			
		France	Exportations et livraisons intracommunautaires	Total				
Désignation de l'entreprise : SAS SHARP BUSINESS SYSTEMS FRANCE					Néant <input type="checkbox"/> *			
PRODUITS D'EXPLOITATION	Ventes de marchandises*	FA	77 567 163	FB	3 627 285	FC	81 194 448	81 685 873
	Production vendue	{ biens * services *	FD		FE		FF	
			FG	31 942 785	FH		FI	31 942 785
	Chiffres d'affaires nets *	FJ	109 509 948	FK	3 627 285	FL	113 137 234	112 287 301
	Production stockée*				FM			
	Production immobilisée*				FN			
	Subventions d'exploitation				FO		5 037	
	Reprises sur amortissements et provisions, transferts de charges* (9)				FP	1 243 753	1 093 511	
	Autres produits (1) (11)				FQ	4 495	1 331	
	Total des produits d'exploitation (2) (I)					FR	114 385 483	113 387 181
CHARGES D'EXPLOITATION	Achats de marchandises (y compris droits de douane)*				FS	66 852 030	68 870 453	
	Variation de stock (marchandises)*				FT	173 741	(643 202)	
	Achats de matières premières et autres approvisionnements (y compris droits de douane)*				FU	2 250 269	2 159 258	
	Variation de stock (matières premières et approvisionnements)*				FV	55 549	51 171	
	Autres achats et charges externes (3) (6 bis)*				FW	19 184 188	17 850 471	
	Impôts, taxes et versements assimilés*				FX	750 214	951 670	
	Salaires et traitements*				FY	14 982 455	14 902 680	
	Charges sociales (10)				FZ	6 520 752	6 255 158	
	DOTATIONS D'EXPLOITATION	Sur immo- bilisations	{ - dotations aux amortissements* (dont amortissement du fonds de commerce (art. 39, 1-2° al.3 du CGI) HS) - dotations aux provisions*			GA	176 112	172 028
						GB		
		Sur actif circulant : dotations aux provisions*			GC	550 364	133 274	
	Pour risques et charges : dotations aux provisions			GD	1 016 483	1 030 112		
	Autres charges (12)			GE	289 400	82 081		
Total des charges d'exploitation (4) (II)					GF	112 801 563	111 815 159	
1 - RÉSULTAT D'EXPLOITATION (I - II)					GG	1 583 920	1 572 022	
opérations en commun	Bénéfice attribué ou perte transférée*			(III)	GH			
	Perte supportée ou bénéfice transféré*			(IV)	GI			
PRODUITS FINANCIERS	Produits financiers de participations (5)				GJ			
	Produits des autres valeurs mobilières et créances de l'actif immobilisé (5)				GK			
	Autres intérêts et produits assimilés (5)				GL	0	1	
	Reprises sur provisions et transferts de charges				GM			
	Différences positives de change				GN	36	126	
	Produits nets sur cessions de valeurs mobilières de placement				GO			
Total des produits financiers (V)					GP	37	128	
CHARGES FINANCIÈRES	Dotations financières aux amortissements et provisions*				GQ			
	Intérêts et charges assimilées (6)				GR	652 544	550 455	
	Différences négatives de change				GS	215	378	
	Charges nettes sur cessions de valeurs mobilières de placement				GT			
Total des charges financières (VI)					GU	652 760	550 833	
2 - RÉSULTAT FINANCIER (V - VI)					GV	(652 723)	(550 705)	
3 - RÉSULTAT COURANT AVANT IMPÔTS (I - II + III - IV + V - VI)					GW	931 197	1 021 316	

Désignation de l'entreprise		SAS SHARP BUSINESS SYSTEMS FRANCE		Néant <input type="checkbox"/> *	
		Exercice N	Exercice N - 1		
PRODUITS EXCEPTIONNELS	Produits exceptionnels sur opérations de gestion	HA	360 018	141 709	
	Produits exceptionnels sur opérations en capital *	HB	7 439	15 543	
	Reprises sur provisions et transferts de charges	HC	51 868	30 000	
	Total des produits exceptionnels (7) (VII)	HD	419 326	187 253	
CHARGES EXCEPTIONNELLES	Charges exceptionnelles sur opérations de gestion (6 bis)	HE	175 310	198 756	
	Charges exceptionnelles sur opérations en capital *	HF	3 553	106 885	
	Dotations exceptionnelles aux amortissements et provisions	HG	213 368	81 500	
	Total des charges exceptionnelles (7) (VIII)	HH	392 232	387 142	
4 - RÉSULTAT EXCEPTIONNEL (VII - VIII)		HI	27 093	(199 888)	
Participation des salariés aux résultats de l'entreprise (IX)		HJ			
Impôts sur les bénéfices * (X)		HK	368 801	302 829	
TOTAL DES PRODUITS (I + III + V + VII)		HL	114 804 847	113 574 563	
TOTAL DES CHARGES (II + IV + VI + VIII + IX + X)		HM	114 215 357	113 055 964	
5 - BÉNÉFICE OU PERTE (Total des produits - total des charges)		HN	589 489	518 599	
RENVOIS	(1) Dont produits nets partiels sur opérations à long terme	HO			
	(2) Dont	<ul style="list-style-type: none"> — produits de locations immobilières — produits d'exploitation afférents à des exercices antérieurs (à détailler au (8) ci-dessous) 	HY		
			IG		
	(3) Dont	<ul style="list-style-type: none"> — Crédit-bail mobilier * — Crédit-bail immobilier 	HP	116 088	134 422
			HQ		
	(4) Dont charges d'exploitation afférentes à des exercices antérieurs (à détailler au (8) ci-dessous)	1H	608		
	(5) Dont produits concernant les entreprises liées	1J			
	(6) Dont intérêts concernant les entreprises liées	1K	487 740	161 786	
	(6bis) Dont dons faits aux organismes d'intérêt général (art.238 bis du C.G.I.)	HX		2 200	
	(6ter) Dont amortissements des souscriptions dans des PME innovantes (art. 217 octies)	RC			
		RD			
	(9) Dont transferts de charges	A1	240 696	156 145	
	(10) Dont cotisations personnelles de l'exploitant (13)	A2			
Dont montant des cotisations sociales obligatoires hors CSG-CRDS	A5				
(11) Dont redevances pour concessions de brevets, de licences (produits)	A3				
(12) Dont redevances pour concessions de brevets, de licences (charges)	A4				
(13) Dont primes et cotisations complémentaires personnelles :	facultatives	A6			
	obligatoires	A9			
			Dont cotisations facultatives Madelin	A7	
			Dont cotisations facultatives aux nouveaux plans d'épargne retraite	A8	
joindre en annexe) :					
(7) Détail des produits et charges exceptionnels	(Si le nombre de lignes est insuffisant, reproduire le cadre (7) et le	Exercice N			
		Charges exceptionnelles	Produits exceptionnels		
Dotations de provisions pour risques litiges commerciaux		213 368			
Dommages-intérêts sur litiges prud'hommaux		107 390			
Pénalités commerciales clients		36 601	7 521		
Amendes		8 723			
Pertes sur soldes fournisseurs		8 485			
		Exercice N			
(8) Détail des produits et charges sur exercices antérieurs :		Charges antérieures	Produits antérieurs		
Perte sur solde prélèvement fournisseur BNP LEASE de plus de 5 an		608			



ANNEXE AUX COMPTES ANNUELS

EXERCICE FISCAL 2024

DU 01/04/2023 AU 31/03/2024

SHARP BUSINESS SYSTEMS FRANCE

Société par Actions Simplifiée

Au capital de 4.894.200 euros

Siège social : 244, Route de Seysses

31100 TOULOUSE

333 321 636 RCS B Toulouse

SOMMAIRE

I – FAITS MARQUANTS DE L'EXERCICE ET EVENEMENTS POST-CLOTURE

- 1 – FAITS MARQUANTS DE L'EXERCICE
- 2 – EVENEMENTS POST-CLOTURE ET PERSPECTIVES

II – PRINCIPES, REGLES ET METHODES COMPTABLES

- 1 – REGLES ET METHODES COMPTABLES
- 2 – CHANGEMENTS DE METHODES

III – ETATS DE SYNTHESE

- 1 – BILAN ACTIF
- 2 – BILAN PASSIF
- 3 – COMPTE DE RESULTAT

IV – NOTES SUR LE BILAN

- 1 – CAPITAUX PROPRES
- 2 – PROVISIONS
- 3 – IMMOBILISATIONS ET AMORTISSEMENTS
- 4 – CREANCES ET DETTES
- 5 – ELEMENTS CONCERNANT LES ENTRPRISES LIEES

V – NOTES SUR LE COMPTE DE RESULTAT

- 1 – CHIFFRE D'AFFAIRES
- 2 – PRODUITS ET CHARGES EXCEPTIONNELS
- 3 – RESULTAT ET IMPOT SUR LES BENEFICES

VI – AUTRES INFORMATIONS

- 1 – VENTILATION DES EFFECTIFS
- 2 – ENGAGEMENTS DE RETRAITE
- 3 – MONTANT DES HONORAIRES DU COMMISSAIRE AUX COMPTES
- 4 – IDENTITE DE LA SOCIETE MERE CONSOLIDANT LES COMPTES DE SBSF
- 5 – ENGAGEMENTS HORS BILAN

I – FAITS MARQUANTS DE L'EXERCICE ET EVENEMENTS POST-CLOTURE

1 – FAITS MARQUANTS DE L'EXERCICE

Le Chiffre d'Affaires est en légère progression, passant de 112 M€ au cours de l'exercice 2023 à 113 M€ en 2024. Le retour de la disponibilité des produits chez nos concurrents a eu pour conséquence un ralentissement de la croissance de SBSF, qui cependant est positive à +1,7%.

Le Marché du MFP connaît depuis plus de 5 ans une très forte concurrence ayant pour effet la baisse des prix de ventes des machines et la diminution des prix copies. Afin d'enrayer cette tendance, SHARP BUSINESS SYSTEMS FRANCE a décidé depuis quelques années de rééquilibrer son activité vers les activités les plus rentables.

Nous veillons également à développer nos marges notamment au titre de la maintenance par les actions suivantes :

- Hausse tarifaire
- Développement du mix copie vers la Couleur (plus rémunératrice)
- Hausse du MIF

Les conditions tarifaires offertes à nos distributeurs ont également été revues en février/mars 2023 afin de gagner en rentabilité.

Pour autant, SHARP demeure soumise aux mêmes contraintes que celles de l'ensemble des activités économiques, liées aux conséquences inflationnistes du conflit Ukrainien, et sur le cours des monnaies, et par ailleurs à l'instabilité des environnements géopolitiques et économique résultant de la montée des tensions Sino/Américaines.

C'est pourquoi, la société demeure très vigilante quant aux dépenses de fonctionnement qui sont revues à la baisse, chaque fois que cela est possible d'autant qu'elle a eu le souci prioritaire de procéder à la revalorisation, dans le cadre de sa politique salariale, de la rémunération des collaborateurs notamment ceux ayant de bas salaires. Par ailleurs, du fait de l'inflation, l'ensemble de nos charges est en augmentation.

Le plan de développement à moyen terme lancé en juin 2020 a eu vocation à renforcer les fondamentaux de l'entreprise et à en assurer la pérennité.

2 – EVENEMENTS POST-CLOTURE ET PESPCTIVES

Aucun événement majeur ne s'est produit depuis la clôture de l'exercice.

La Société entend poursuivre le développement de son activité et de son chiffre d'affaires au cours de l'exercice 2024. La conjoncture et l'environnement économique demeurent néanmoins incertains.

II – PRINCIPES, REGLES ET METHODES COMPTABLES

L'exercice fiscal 2024 a une durée de 12 mois, du 01/04/2023 au 31/03/2024.

1 - REGLES ET METHODES COMPTABLES

Les comptes annuels de l'exercice au 31/03/2024 ont été établis selon les normes définies par le nouveau règlement ANC 2016-07 du 4 Novembre 2016 relatif au plan comptable général, en application des articles L. 123-12 à L. 123-28 et R. 123-172 à R. 123-208 du code de commerce.

La tenue de la comptabilité ainsi que les comptes annuels ont été établis afin de fournir une information fiable et dans le respect des principes comptables suivants :

- Principe de régularité : la comptabilité a été régulièrement tenue,
- Principe de sincérité et d'image fidèle,
- Principe de prudence,
- Principe de continuité de l'exploitation,
- Principe de permanence des méthodes comptables, afin d'assurer la cohérence des informations comptables d'un exercice sur l'autre,
- Principe d'indépendance des exercices,
- Principe de non-compensation (entre l'actif et du passif du bilan ou entre les postes de charges et de produits du compte de résultat),
- Principe du coût historique.

Les principales méthodes comptables appliquées sont les suivantes :

A - Immobilisations

Les immobilisations corporelles et incorporelles sont évaluées à leur coût d'acquisition pour les actifs acquis à titre onéreux, et après déduction des rabais commerciaux, remises, escomptes de règlements obtenus, à leur valeur vénale pour les actifs acquis à titre gratuit et par voie d'échange.

Le coût d'une immobilisation est constitué de son prix d'achat, y compris les droits de douane et taxes non récupérables, après déduction des remises, rabais commerciaux et escomptes de règlement de tous les coûts directement attribuables engagés pour mettre l'actif en place et en état de fonctionner selon l'utilisation prévue. Les droits de mutation, honoraires ou commissions et frais d'actes liés à l'acquisition, ne sont pas rattachés à ce coût d'acquisition.

Tous les coûts qui ne font pas partie du prix d'acquisition de l'immobilisation et qui ne peuvent pas être rattachés directement aux coûts rendus nécessaires pour mettre l'actif en place et en état de fonctionner conformément à l'utilisation prévue, sont comptabilisés en charges.

B - Amortissements

La méthode d'amortissement appliquée est l'amortissement linéaire. Les durées d'amortissements des immobilisations retenues diffèrent selon la nature et la durée d'usage des biens.

Ci-dessous les durées d'amortissement appliquées :

NATURE DES IMMOBILISATIONS	DUREE D'AMORTISSEMENT
Concessions, logiciels et brevets	1 à 3 ans
Constructions	10 à 50 ans
Installations techniques	5 à 10 ans
Matériel et outillage industriels	5 à 10 ans
Installations générales, agencements et aménagements divers	5 à 10 ans
Matériel de transport	3 à 5 ans
Matériel de bureau	5 à 10 ans
Matériel informatique	1 à 3 ans
Mobilier	5 à 10 ans

C - Stocks

Les coûts d'acquisition des stocks comprennent le prix d'achat, les droits de douane et autres taxes. Sont exclus : les taxes ultérieurement récupérables par l'entité auprès des administrations fiscales, les frais de transport, de manutention. Les rabais commerciaux, remises, escomptes de règlement et autres éléments similaires sont déduits pour déterminer les coûts d'acquisition.

Les stocks sont évalués au dernier prix d'achat connu.

Les provisions pour dépréciation des stocks sont calculées conformément aux normes du groupe :

- Les consommables et les pièces détachées sont dépréciés en fonction du délai de rotation des stocks et du risque encouru.

D - Autres postes

- Provisions pour risques et charges : elles sont constituées pour tenir compte des risques financiers existant à la date de clôture des comptes.

- Provisions pour dépréciation d'actif : elles sont constituées pour tenir compte des risques d'irrecouvrabilité relatifs à l'actif existant à la date de clôture des comptes.

2 – CHANGEMENTS DE METHODES COMPTABLES

Il n'y a pas eu de changements de méthodes comptables au cours de l'exercice clos au 31/03/2024.

III – ETATS DE SYNTHESE

1 – BILAN ACTIF

Exprimé en €

Rubriques	Montant Brut	Amort. Prov.	31/03/2024	31/03/2023
Capital souscrit non appelé				
IMMOBILISATIONS INCORPORELLES				
Frais d'établissement				
Frais de développement				
Concessions, brevets et droits similaires	42 258	38 537	3 721	11 164
Fonds commercial	14 594 370	36 588	14 557 782	14 557 782
Autres immobilisations incorporelles				
Avances, acomptes sur immo. incorporelles				
IMMOBILISATIONS CORPORELLES				
Terrains				
Constructions				
Installations techniques, matériel, outillage	38 416	38 416		427
Autres immobilisations corporelles	1 579 383	1 376 262	203 120	233 222
Immobilisations en cours				69 032
Avances et acomptes				
IMMOBILISATIONS FINANCIERES				
Participations par mise en équivalence				
Autres participations	76 655		76 655	76 655
Créances rattachées à des participations				
Autres titres immobilisés				
Prêts				12 000
Autres immobilisations financières	253 313		253 313	252 262
ACTIF IMMOBILISE	16 584 396	1 489 803	15 094 593	15 212 544
STOCKS ET EN-COURS				
Matières premières, approvisionnements	513 721		513 721	569 271
En-cours de production de biens				
En-cours de production de services				
Produits intermédiaires et finis				
Marchandises	2 282 624	24 144	2 258 481	2 453 222
Avances et acomptes versés sur commandes				
CREANCES				
Créances clients et comptes rattachés	24 855 360	445 711	24 409 649	21 001 608
Autres créances	877 632		877 632	818 226
Capital souscrit et appelé, non versé				
DIVERS				
Valeurs mobilières de placement (dont actions propres :)				
Disponibilités	3 534 826		3 534 826	4 295 637
COMPTES DE REGULARISATION				
Charges constatées d'avance	9 775 263		9 775 263	9 183 904
ACTIF CIRCULANT	41 839 427	469 855	41 369 573	38 321 866
Frais d'émission d'emprunts à étaler				
Primes de remboursement des obligations				
Ecart de conversion actif				
TOTAL GENERAL	58 423 823	1 959 658	56 464 165	53 534 410

2 – BILAN PASSIF

Exprimé en €

Rubriques	31/03/2024	31/03/2023
Capital social ou individuel (dont versé : 4 894 200)	4 894 200	4 894 200
Primes d'émission, de fusion, d'apport	2 028 894	2 028 894
Ecart de réévaluation (dont écart d'équivalence :)		
Réserve légale	489 420	489 420
Réserves statutaires ou contractuelles		
Réserves réglementées (dont rés. Prov. fluctuation cours)		
Autres réserves (dont achat œuvres originales artistes)	16 348 169	15 829 570
Report à nouveau		
RESULTAT DE L'EXERCICE (bénéfice ou perte)	589 490	518 599
Subventions d'investissement		
Provisions réglementées		
CAPITAUX PROPRES	24 350 174	23 760 684
Produits des émissions de titres participatifs		
Avances conditionnées		
AUTRES FONDS PROPRES		
Provisions pour risques	1 254 413	853 178
Provisions pour charges	3 451 223	3 054 047
PROVISIONS	4 705 635	3 907 225
DETTES FINANCIERES		
Emprunts obligataires convertibles		
Autres emprunts obligataires		
Emprunts et dettes auprès des établissements de crédit		
Emprunts et dettes financières divers (dont empr. participatifs)		
Avances et acomptes reçus sur commandes en cours		
DETTES D'EXPLOITATION		
Dettes fournisseurs et comptes rattachés	6 934 542	7 772 966
Dettes fiscales et sociales	7 466 539	6 541 123
DETTES DIVERSES		
Dettes sur immobilisations et comptes rattachés		
Autres dettes	12 751 227	11 322 251
COMPTES DE REGULARISATION		
Produits constatés d'avance	256 049	230 162
DETTES	27 408 356	25 866 502
Ecart de conversion passif		
TOTAL GENERAL	56 464 165	53 534 410

3 – COMPTE DE RESULTAT

Exprimé en €

Rubriques	France	Exportation	31/03/2024	31/03/2023
Ventes de marchandises	77 567 163	3 627 286	81 194 449	81 685 874
Production vendue de biens				
Production vendue de services	31 942 786		31 942 786	30 601 428
CHIFFRES D'AFFAIRES NETS	109 509 949	3 627 286	113 137 234	112 287 302
Production stockée				
Production immobilisée				
Subventions d'exploitation				5 037
Reprises sur dépréciations, provisions (et amortissements), transferts de charges			1 243 754	1 093 511
Autres produits			4 496	1 331
PRODUITS D'EXPLOITATION			114 385 484	113 387 182
Achats de marchandises (y compris droits de douane)			66 852 031	68 870 453
Variation de stock (marchandises)			173 741	(643 202)
Achats de matières premières et autres approvisionnements (et droits de douane)			2 250 270	2 159 259
Variation de stock (matières premières et approvisionnements)			55 550	51 172
Autres achats et charges externes			19 184 189	17 850 471
Impôts, taxes et versements assimilés			750 215	951 670
Salaires et traitements			14 982 455	14 902 680
Charges sociales			6 520 753	6 255 159
DOTATIONS D'EXPLOITATION				
Sur immo. : dot. aux amort. (Dont amort. fonds. commercial)			176 113	172 029
Sur immobilisations : dotations aux dépréciations				
Sur actif circulant : dotations aux dépréciations			550 364	133 275
Dotations aux provisions			1 016 484	1 030 112
Autres charges			289 400	82 082
CHARGES D'EXPLOITATION			112 801 563	111 815 159
RESULTAT D'EXPLOITATION			1 583 921	1 572 022
PRODUITS FINANCIERS				
Produits financiers de participations				
Produits des autres valeurs mobilières et créances de l'actif immobilisé				
Autres intérêts et produits assimilés			1	2
Reprises sur dépréciations et provisions, transferts de charges				
Différences positives de change			37	127
Produits nets sur cessions de valeurs mobilières de placement				
PRODUITS FINANCIERS			37	128
Dotations financières aux amortissements, dépréciations et provisions				
Intérêts et charges assimilées			652 545	550 456
Différences négatives de change			216	378
Charges nettes sur cessions de valeurs mobilières de placement				
CHARGES FINANCIERES			652 761	550 834
RESULTAT FINANCIER			(652 723)	(550 705)
RESULTAT COURANT AVANT IMPOTS			931 198	1 021 317

3 - COMPTE DE RESULTAT (suite)

Exprimé en €

Rubriques	31/03/2024	31/03/2023
Produits exceptionnels sur opérations de gestion	360 018	141 710
Produits exceptionnels sur opérations en capital	7 439	15 544
Reprises sur dépréciations et provisions, transferts de charges	51 869	30 000
PRODUITS EXCEPTIONNELS	419 326	187 254
Charges exceptionnelles sur opérations de gestion	175 310	198 756
Charges exceptionnelles sur opérations en capital	3 554	106 886
Dotations exceptionnelles aux amortissements, dépréciations et provisions	213 369	81 500
CHARGES EXCEPTIONNELLES	392 233	387 142
RESULTAT EXCEPTIONNEL	27 093	(199 888)
Participation des salariés aux résultats de l'entreprise		
Impôts sur les bénéfices	368 801	302 829
TOTAL DES PRODUITS	114 804 848	113 574 564
TOTAL DES CHARGES	114 215 358	113 055 964
BENEFICE OU PERTE	589 490	518 599

IV – NOTES SUR LE BILAN

Le total du bilan de l'exercice avant affectation du résultat est de **56 464 165€**.

Le résultat net comptable est un gain de **589 489€**.

1 – CAPITAUX PROPRES

Composition du capital social :

MOUVEMENTS DES TITRES DE PARTICIPATION EXERCICE 2024	Nombre de titres	Valeur Nominale	Capital social
Titres en début d'exercice	32 628	150	4 894 200
Titres émis au cours de l'exercice			
Titres remboursés ou annulés			
TOTAL	32 628		4 894 200

Aucun mouvement de titre n'a eu lieu au cours de l'exercice clos au 31/03/2024.

2 – PROVISIONS

TABLEAU DES PROVISIONS				
EXERCICE 2024 NATURE DES PROVISIONS	Solde au début de l'exercice	Augmentations	Diminutions	Solde à la clôture de l'exercice
Provisions pour investissement				-
Provisions pour hausse des prix				-
Amortissements dérogatoires				-
Provisions réglementées	-	-	-	-
Provisions pour litiges	369 667	415 860	176 125	609 402
Provisions pour amendes et pénalités	-			-
Provisions pour garanties données aux clients	42 010	-	-	42 010
Provisions pour pensions et obligations similaires	1 546 514	497 128	203 448	1 840 194
Provisions pour impôts	-			-
Autres provisions pour risques et charges	1 949 032	316 865	51 869	2 214 028
Provisions pour risques et charges	3 907 225	1 229 852	431 442	4 705 635
Provisions pour dépréciation sur immos incorporelles	36 588			36 588
Provisions pour dépréciation sur immos corporelles	9 489		3 489	6 000
Provisions pour dépréciation sur titres de participation	-			-
Provisions pour dépréciation sur stocks d'approvisionnement	-			-
Provisions pour dépréciation sur stocks de marchandises	3 144	23 539	2 539	24 144
Provisions pour dépréciation sur comptes clients	536 342	526 825	617 455	445 711
Provisions pour dépréciations	585 563	550 364	623 484	512 443
	4 492 787	1 780 216	1 054 926	5 218 078

3 – IMMOBILISATIONS ET AMORTISSEMENTS

A - Immobilisations corporelles et incorporelles

Les mouvements d'immobilisations de l'exercice sont détaillés ci-dessous :

TABLEAU DES IMMOBILISATIONS				
EXERCICE 2024	Valeur Brute des immos au début de l'exercice	Augmentations	Diminutions	Valeur Brute des immos en fin d'exercice
Frais d'établissement et de développement				
Logiciels, Licences	42 258			42 258
Fonds commercial	14 594 370			14 594 370
Autres postes d'immobilisations incorporelles	-			-
Immobilisations incorporelles	14 636 628	-	-	14 636 628
Terrains	-			-
Constructions	-			-
Install. Techniques, matériel et out. Industriels	38 416			38 416
Install. Générales, agencements, amén. Divers	135 940		93 841	42 099
Matériel de transports	15 202		15 203	0
Matériel de bureau et mobilier informatique	1 335 720	138 206	30 483	1 443 443
Immobilisations corporelles en cours	69 032	138 206	207 238	-
Immobilisations corporelles	1 594 310	276 412	346 764	1 523 958
Autres participations	76 655		-	76 655
Autres titres immobilisés	-			-
Prêts au personnel	12 000		12 000	-
Prêts et autres immobilisations financières	252 262	9 537	8 486	253 313
Immobilisations financières	340 917	9 537	20 486	329 969
	16 571 855	285 949	367 250	16 490 555

Ci-dessous la décomposition du Fonds Commercial :

ELEMENTS CONSTITUTIFS DU FONDS COMMERCIAL				
EXERCICE 2024	Valeur Brute en fin d'exercice	Amortissements, provisions	Valeur Nette en fin d'exercice	Répartition
Fonds acquis	11 994 631	36 588	11 958 043	82%
Fonds résultant d'une réévaluation			-	
Fonds reçus en apport	2 599 739		2 599 739	18%
Immobilisations incorporelles	14 594 370	36 588	14 557 782	100%

B - Amortissements

Les mouvements d'amortissements des immobilisations de l'exercice sont détaillés ci-dessous :

TABLEAU DES AMORTISSEMENTS				
EXERCICE 2024	Amortissements cumulés au début de l'exercice	Augmentations	Diminutions	Amortissements cumulés à la fin de l'exercice
Frais d'établissement et de développement	-			-
Logiciels, Licences	31 095	7 442		38 537
Fonds commercial	-			-
Autres postes d'immobilisations incorporelles	-			-
Immobilisations incorporelles	31 095	7 442	-	38 537
Terrains	-			-
Constructions	-			-
Install. Techniques, matériel et out. Industriels	37 990	427		38 417
Install. Générales, agencements, amén. Divers	116 640	2 166		118 805
Matériel de transports	15 203		15 203	-
Matériel de bureau et mobilier informatique	1 112 308	166 078	26 929	1 251 457
Immobilisations corporelles	1 282 139	168 670	42 132	1 408 678
	1 313 234	176 113	42 132	1 447 215

L'entreprise a apprécié à la date de clôture, l'existence d'indices montrant si les actifs ont pu perdre notablement de la valeur. En dehors des amortissements linéaires de l'exercice, aucun actif n'a fait l'objet d'une dépréciation au cours de l'exercice.

Ci-dessous le tableau de variation des dépréciations sur immobilisations de l'exercice :

TABLEAU DES DEPRECIATIONS DES IMMOBILISATIONS				
EXERCICE 2024	Cumul des dépréciations au début de l'exercice	Augmentations	Diminutions	Cumul des dépréciations à la fin de l'exercice
Frais d'établissement et de développement	-			-
Logiciels, Licences	-			-
Fonds commercial	36 588			36 588
Autres postes d'immobilisations incorporelles	-			-
Immobilisations incorporelles	36 588	-	-	36 588
Terrains	-			-
Constructions	-			-
Install. Techniques, matériel et out. Industriels	-			-
Install. Générales, agencements, amén. Divers	-			-
Matériel de transports	-			-
Matériel de bureau et mobilier informatique	9 489		3 489	6 000
Immobilisations corporelles	9 489	-	3 489	6 000
	46 077	-	3 489	42 588

4 – CREANCES ET DETTES

TABLEAU DES CREANCES ET DES DETTES			
CREANCES			
EXERCICE 2024	MONTANT BRUT	ECHEANCE	
		à 1 an au +	à + d'1 an
Créances rattachées à des participations	-		
Prêts	-		
Autres : dépôts et cautionnements versés	253 313	1 052	252 262
CREANCES DE L'ACTIF IMMOBILISE	253 313	1 052	252 262
Clients et comptes rattachés	24 855 360	24 807 560	47 800
Personnel et comptes rattachés	55 452	26 075	29 376
Etat et autres collectivités publiques	813 433	803 407	10 026
Groupe et associés	-	-	
Débiteurs divers	8 748		8 748
Charges constatées d'avance	9 775 263	9 775 263	
CREANCES DE L'ACTIF CIRCULANT	35 508 256	35 412 306	95 950
TOTAL CREANCES	35 761 569	35 413 357	348 212
DETTES			
EXERCICE 2024	MONTANT BRUT	ECHEANCE	
		à 1 an au +	à + d'1 an
Emprunts et dettes financières divers			
Dettes fournisseurs et comptes rattachés	6 934 542	6 933 339	1 203
Dettes sur immobilisations et comptes rattachés	-		
Personnel et comptes rattachés	2 917 653	2 665 382	89 841
Sécurité sociale et autres organismes sociaux	2 325 427	2 102 569	222 858
Etat et autres collectivités publiques	2 223 459	2 154 240	69 219
Groupe et associés	9 536 629	9 536 629	
Avoirs à établir et client créditeurs	3 214 597	3 108 437	106 160
Créditeurs divers		-	
Autres dettes		-	
Produits constatés d'avance	256 049	256 049	
DETTES	27 408 356	26 756 645	489 282
TOTAL DETTES	27 408 356	26 756 645	489 282

5 – ELEMENTS CONCERNANT LES ENTREPRISES LIEES

ELEMENTS RELATIFS AUX ENTREPRISES LIEES - EXERCICE 2024		
NATURE	SOCIETES LIEES	MONTANT (€)
FOURNISSEURS	Total Soldes Fournisseurs sociétés liées au 31/03/2024	27 800
	SEEG : Sharp Electronics Europe GmbH	27 800
ACHATS DE L'EXERCICE	Total Achats de l'exercice 2024 auprès des sociétés liées	902 591
	SEEG : Sharp Electronics Europe GmbH	902 591
EMPRUNTS ET AUTRES DETTES	Total Soldes Emprunts et Autres Dettes sociétés liées au 31/03/2024	9 535 723
	SEEG : Sharp Electronics Europe GmbH	9 535 723

V – NOTES SUR LE COMPTE DE RESULTAT

1 – CHIFFRE D’AFFAIRES

Le Chiffre d’Affaires net de l’exercice est de : **113 137 234 €** et se décompose comme suit :

Total du Chiffre d’Affaires France : **109 509 948 €**

Total du Chiffre d’Affaires Export : **3 627 285 €**

2 – PRODUITS ET CHARGES EXCEPTIONNELS

A – Produits exceptionnels

Les produits exceptionnels de l’exercice s’élèvent à **419 326 €**. Voici les éléments qui les composent :

- Profits sur soldes clients créditeurs : **313 886 €**
- Reprises de provisions pour risques litiges commerciaux : **51 868 €**
- Cessions d’immobilisations et autres : **7 439 €**
- Pénalités commerciales clients et fournisseurs : **17 495 €**
- Autres produits exceptionnels : **28 635 €**

B – Charges exceptionnelles

Les charges exceptionnelles de l’exercice s’élèvent à **392 232 €**. Ci-dessous les éléments qui les composent :

- Dotations de provisions exceptionnelles sur risques : **213 368 €**
- Litiges salariés (Dommages-Intérêts et Article 700) : **115 390 €**
- Pénalités commerciales clients : **36 601 €**
- Amendes : **8 723 €**
- Pertes sur soldes fournisseurs : **8 485 €**
- Valeur nette comptable des éléments d’actifs cédés : **3 553 €**
- Autres charges exceptionnelles : **6 108 €**

3 – RESULTAT ET IMPOTS SUR LES BENEFICES

Ci-dessous la ventilation du Résultat Comptable et de l'Impôt sur les Sociétés :

RESULTAT COMPTABLE / RESULTAT FISCAL / IMPOTS SUR LES SOCIETES 2024		
DESIGNATION		MONTANT (€)
Résultat courant avant impôts	BENEFICE	931 198
Résultat exceptionnel	PERTE	27 093
RESULTAT COMPTABLE AVANT IMPOT	BENEFICE	958 291
Réintégrations		2 334 700
Déductions	-	750 718
RESULTAT FISCAL AVANT IMPUTATION DEFICIT ANTERIEURS	BENEFICE	1 583 982
Déficits antérieurs imputés sur le résultat de l'exercice		
RESULTAT FISCAL APRES IMPUTATION DEFICIT ANTERIEURS	BENEFICE	1 583 982
Impôt sur les sociétés 25,0%		395 995
TOTAL IMPOT SUR LES SOCIETES		395 995
CREDIT D'IMPOT (FAMILLE) DONS / MECENAT		27 195
CHARGE D'IMPOT SUR LES SOCIETES		368 800
PARTICIPATION		-
RESULTAT COMPTABLE APRES IMPOT	BENEFICE	589 491

VI – AUTRES INFORMATIONS

1 – VENTILATION DES EFFECTIFS

L'effectif moyen de la société est de **297** salariés au titre de l'exercice 2024.

VENTILATION DE L'EFFECTIF MOYEN	TOTAL
Employés	75,25
Agents de Maîtrise	62,75
Cadres	158,75
<i>dont Apprentis</i>	-
<i>dont Handicapés</i>	6,50
TOTAL EFFECTIF MOYEN SBSF 2023	296,75

2 – ENGAGEMENTS DE RETRAITE

Une provision a été constituée pour les engagements de retraite.

Le montant de la provision pour indemnités de départ à la retraite correspond aux droits acquis par les salariés conformément aux conventions collectives appliquées par la structure et résulte d'un calcul actuariel.

Compte tenu des données de l'entreprise, des hypothèses actuarielles retenues, soit principalement un taux d'actualisation de **1,64 %**, le total de l'engagement au titre des indemnités de fin de carrière au 31/03/2023 s'élève à **1 840 194 €**.

3 – MONTANT DES HONORAIRES DU COMMISSAIRE AUX COMPTES

La société SODECAL AUDIT est le Commissaire aux Comptes de la société SBSF. Le montant des honoraires des Commissaires aux Comptes prévu au titre de l'exercice 2024 est de : **44 000 € HT**.

4 – IDENTITE DE LA SOCIETE MERE CONSOLIDANT LES COMPTES DE SBSF

Les comptes de la société SHARP BUSINESS SYSTEMS France sont consolidés par **SHARP ELECTRONICS (EUROPE) GmbH**, Sonninstr. 3, 20097 Hamburg, Deutschland.

5 – ENGAGEMENTS HORS BILAN

Aucune garantie n'a été reçue ou donnée auprès d'établissements bancaires.

SHARP BUSINESS SYSTEMS FRANCE

Société par actions simplifiée
Au capital de 4.894.200 euros
Siège social : 244, Route de Seysses
31100 Toulouse

333 321 636 RCS Toulouse

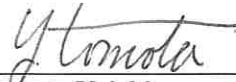
SHARP

Be Original.

COMPTES ANNUELS

AU 31 MARS 2024

Copie certifiée conforme



Tomota Yoichi
Président



ANNEXE AUX COMPTES ANNUELS

EXERCICE FISCAL 2024

DU 01/04/2023 AU 31/03/2024

SHARP BUSINESS SYSTEMS FRANCE

Société par Actions Simplifiée

Au capital de 4.894.200 euros
Siège social : 244, Route de Seysses
31100 TOULOUSE
333 321 636 RCS B Toulouse

SOMMAIRE

I – FAITS MARQUANTS DE L'EXERCICE ET EVENEMENTS POST-CLOTURE

- 1 – FAITS MARQUANTS DE L'EXERCICE
- 2 – EVENEMENTS POST-CLOTURE ET PERSPECTIVES

II – PRINCIPES, REGLES ET METHODES COMPTABLES

- 1 – REGLES ET METHODES COMPTABLES
- 2 – CHANGEMENTS DE METHODES

III – ETATS DE SYNTHESE

- 1 – BILAN ACTIF
- 2 – BILAN PASSIF
- 3 – COMPTE DE RESULTAT

IV – NOTES SUR LE BILAN

- 1 – CAPITAUX PROPRES
- 2 – PROVISIONS
- 3 – IMMOBILISATIONS ET AMORTISSEMENTS
- 4 – CREANCES ET DETTES
- 5 – ELEMENTS CONCERNANT LES ENTRPRISES LIEES

V – NOTES SUR LE COMPTE DE RESULTAT

- 1 – CHIFFRE D'AFFAIRES
- 2 – PRODUITS ET CHARGES EXCEPTIONNELS
- 3 – RESULTAT ET IMPOT SUR LES BENEFICES

VI – AUTRES INFORMATIONS

- 1 – VENTILATION DES EFFECTIFS
- 2 – ENGAGEMENTS DE RETRAITE
- 3 – MONTANT DES HONORAIRES DU COMMISSAIRE AUX COMPTES
- 4 – IDENTITE DE LA SOCIETE MERE CONSOLIDANT LES COMPTES DE SBSF
- 5 – ENGAGEMENTS HORS BILAN

I – FAITS MARQUANTS DE L'EXERCICE ET EVENEMENTS POST-CLOTURE

1 – FAITS MARQUANTS DE L'EXERCICE

Le Chiffre d'Affaires est en légère progression, passant de 112 M€ au cours de l'exercice 2023 à 113 M€ en 2024. Le retour de la disponibilité des produits chez nos concurrents a eu pour conséquence un ralentissement de la croissance de SBSF, qui cependant est positive à +1,7%.

Le Marché du MFP connaît depuis plus de 5 ans une très forte concurrence ayant pour effet la baisse des prix de ventes des machines et la diminution des prix copies. Afin d'enrayer cette tendance, SHARP BUSINESS SYSTEMS FRANCE a décidé depuis quelques années de rééquilibrer son activité vers les activités les plus rentables.

Nous veillons également à développer nos marges notamment au titre de la maintenance par les actions suivantes :

- Hausse tarifaire
- Développement du mix copie vers la Couleur (plus rémunératrice)
- Hausse du MIF

Les conditions tarifaires offertes à nos distributeurs ont également été revues en février/mars 2023 afin de gagner en rentabilité.

Pour autant, SHARP demeure soumise aux mêmes contraintes que celles de l'ensemble des activités économiques, liées aux conséquences inflationnistes du conflit Ukrainien, et sur le cours des monnaies, et par ailleurs à l'instabilité des environnements géopolitiques et économique résultant de la montée des tensions Sino/Américaines.

C'est pourquoi, la société demeure très vigilante quant aux dépenses de fonctionnement qui sont revues à la baisse, chaque fois que cela est possible d'autant qu'elle a eu le souci prioritaire de procéder à la revalorisation, dans le cadre de sa politique salariale, de la rémunération des collaborateurs notamment ceux ayant de bas salaires. Par ailleurs, du fait de l'inflation, l'ensemble de nos charges est en augmentation.

Le plan de développement à moyen terme lancé en juin 2020 a eu vocation à renforcer les fondamentaux de l'entreprise et à en assurer la pérennité.

2 – EVENEMENTS POST-CLOTURE ET PESPCTIVES

Aucun événement majeur ne s'est produit depuis la clôture de l'exercice.

La Société entend poursuivre le développement de son activité et de son chiffre d'affaires au cours de l'exercice 2024. La conjoncture et l'environnement économique demeurent néanmoins incertains.

II – PRINCIPES, REGLES ET METHODES COMPTABLES

L'exercice fiscal 2024 a une durée de 12 mois, du 01/04/2023 au 31/03/2024.

1 - REGLES ET METHODES COMPTABLES

Les comptes annuels de l'exercice au 31/03/2024 ont été établis selon les normes définies par le nouveau règlement ANC 2016-07 du 4 Novembre 2016 relatif au plan comptable général, en application des articles L. 123-12 à L. 123-28 et R. 123-172 à R. 123-208 du code de commerce.

La tenue de la comptabilité ainsi que les comptes annuels ont été établis afin de fournir une information fiable et dans le respect des principes comptables suivants :

- Principe de régularité : la comptabilité a été régulièrement tenue,
- Principe de sincérité et d'image fidèle,
- Principe de prudence,
- Principe de continuité de l'exploitation,
- Principe de permanence des méthodes comptables, afin d'assurer la cohérence des informations comptables d'un exercice sur l'autre,
- Principe d'indépendance des exercices,
- Principe de non-compensation (entre l'actif et du passif du bilan ou entre les postes de charges et de produits du compte de résultat),
- Principe du coût historique.

Les principales méthodes comptables appliquées sont les suivantes :

A - Immobilisations

Les immobilisations corporelles et incorporelles sont évaluées à leur coût d'acquisition pour les actifs acquis à titre onéreux, et après déduction des rabais commerciaux, remises, escomptes de règlements obtenus, à leur valeur vénale pour les actifs acquis à titre gratuit et par voie d'échange.

Le coût d'une immobilisation est constitué de son prix d'achat, y compris les droits de douane et taxes non récupérables, après déduction des remises, rabais commerciaux et escomptes de règlement de tous les coûts directement attribuables engagés pour mettre l'actif en place et en état de fonctionner selon l'utilisation prévue. Les droits de mutation, honoraires ou commissions et frais d'actes liés à l'acquisition, ne sont pas rattachés à ce coût d'acquisition.

Tous les coûts qui ne font pas partie du prix d'acquisition de l'immobilisation et qui ne peuvent pas être rattachés directement aux coûts rendus nécessaires pour mettre l'actif en place et en état de fonctionner conformément à l'utilisation prévue, sont comptabilisés en charges.

B - Amortissements

La méthode d'amortissement appliquée est l'amortissement linéaire. Les durées d'amortissements des immobilisations retenues diffèrent selon la nature et la durée d'usage des biens.

Ci-dessous les durées d'amortissement appliquées :

NATURE DES IMMOBILISATIONS	DUREE D'AMORTISSEMENT
Concessions, logiciels et brevets	1 à 3 ans
Constructions	10 à 50 ans
Installations techniques	5 à 10 ans
Matériel et outillage industriels	5 à 10 ans
Installations générales, agencements et aménagements divers	5 à 10 ans
Matériel de transport	3 à 5 ans
Matériel de bureau	5 à 10 ans
Matériel informatique	1 à 3 ans
Mobilier	5 à 10 ans

C - Stocks

Les coûts d'acquisition des stocks comprennent le prix d'achat, les droits de douane et autres taxes. Sont exclus : les taxes ultérieurement récupérables par l'entité auprès des administrations fiscales, les frais de transport, de manutention. Les rabais commerciaux, remises, escomptes de règlement et autres éléments similaires sont déduits pour déterminer les coûts d'acquisition.

Les stocks sont évalués au dernier prix d'achat connu.

Les provisions pour dépréciation des stocks sont calculées conformément aux normes du groupe :

- Les consommables et les pièces détachées sont dépréciés en fonction du délai de rotation des stocks et du risque encouru.

D - Autres postes

- Provisions pour risques et charges : elles sont constituées pour tenir compte des risques financiers existant à la date de clôture des comptes.

- Provisions pour dépréciation d'actif : elles sont constituées pour tenir compte des risques d'irrecouvrabilité relatifs à l'actif existant à la date de clôture des comptes.

2 – CHANGEMENTS DE METHODES COMPTABLES

Il n'y a pas eu de changements de méthodes comptables au cours de l'exercice clos au 31/03/2024.

III – ETATS DE SYNTHESE

1 – BILAN ACTIF

Exprimé en €

Rubriques	Montant Brut	Amort. Prov.	31/03/2024	31/03/2023
Capital souscrit non appelé				
IMMOBILISATIONS INCORPORELLES				
Frais d'établissement				
Frais de développement				
Concessions, brevets et droits similaires	42 258	38 537	3 721	11 164
Fonds commercial	14 594 370	36 588	14 557 782	14 557 782
Autres immobilisations incorporelles				
Avances, acomptes sur immo. incorporelles				
IMMOBILISATIONS CORPORELLES				
Terrains				
Constructions				
Installations techniques, matériel, outillage	38 416	38 416		427
Autres immobilisations corporelles	1 579 383	1 376 262	203 120	233 222
Immobilisations en cours				69 032
Avances et acomptes				
IMMOBILISATIONS FINANCIERES				
Participations par mise en équivalence				
Autres participations	76 655		76 655	76 655
Créances rattachées à des participations				
Autres titres immobilisés				
Prêts				12 000
Autres immobilisations financières	253 313		253 313	252 262
ACTIF IMMOBILISE	16 584 396	1 489 803	15 094 593	15 212 544
STOCKS ET EN-COURS				
Matières premières, approvisionnements	513 721		513 721	569 271
En-cours de production de biens				
En-cours de production de services				
Produits intermédiaires et finis				
Marchandises	2 282 624	24 144	2 258 481	2 453 222
Avances et acomptes versés sur commandes				
CREANCES				
Créances clients et comptes rattachés	24 855 360	445 711	24 409 649	21 001 608
Autres créances	877 632		877 632	818 226
Capital souscrit et appelé, non versé				
DIVERS				
Valeurs mobilières de placement (dont actions propres :)				
Disponibilités	3 534 826		3 534 826	4 295 637
COMPTES DE REGULARISATION				
Charges constatées d'avance	9 775 263		9 775 263	9 183 904
ACTIF CIRCULANT	41 839 427	469 855	41 369 573	38 321 866
Frais d'émission d'emprunts à étaler				
Primes de remboursement des obligations				
Ecart de conversion actif				
TOTAL GENERAL	58 423 823	1 959 658	56 464 165	53 534 410

2 – BILAN PASSIF

Exprimé en €

Rubriques	31/03/2024	31/03/2023
Capital social ou individuel (dont versé : 4 894 200)	4 894 200	4 894 200
Primes d'émission, de fusion, d'apport	2 028 894	2 028 894
Ecart de réévaluation (dont écart d'équivalence :)		
Réserve légale	489 420	489 420
Réserves statutaires ou contractuelles		
Réserves réglementées (dont rés. Prov. fluctuation cours)		
Autres réserves (dont achat œuvres originales artistes)	16 348 169	15 829 570
Report à nouveau		
RESULTAT DE L'EXERCICE (bénéfice ou perte)	589 490	518 599
Subventions d'investissement		
Provisions réglementées		
CAPITAUX PROPRES	24 350 174	23 760 684
Produits des émissions de titres participatifs		
Avances conditionnées		
AUTRES FONDS PROPRES		
Provisions pour risques	1 254 413	853 178
Provisions pour charges	3 451 223	3 054 047
PROVISIONS	4 705 635	3 907 225
DETTES FINANCIERES		
Emprunts obligataires convertibles		
Autres emprunts obligataires		
Emprunts et dettes auprès des établissements de crédit		
Emprunts et dettes financières divers (dont empr. participatifs)		
Avances et acomptes reçus sur commandes en cours		
DETTES D'EXPLOITATION		
Dettes fournisseurs et comptes rattachés	6 934 542	7 772 966
Dettes fiscales et sociales	7 466 539	6 541 123
DETTES DIVERSES		
Dettes sur immobilisations et comptes rattachés		
Autres dettes	12 751 227	11 322 251
COMPTES DE REGULARISATION		
Produits constatés d'avance	256 049	230 162
DETTES	27 408 356	25 866 502
Ecart de conversion passif		
TOTAL GENERAL	56 464 165	53 534 410

3 – COMPTE DE RESULTAT

Exprimé en €

Rubriques	France	Exportation	31/03/2024	31/03/2023
Ventes de marchandises	77 567 163	3 627 286	81 194 449	81 685 874
Production vendue de biens				
Production vendue de services	31 942 786		31 942 786	30 601 428
CHIFFRES D'AFFAIRES NETS	109 509 949	3 627 286	113 137 234	112 287 302
Production stockée				
Production immobilisée				
Subventions d'exploitation				5 037
Reprises sur dépréciations, provisions (et amortissements), transferts de charges			1 243 754	1 093 511
Autres produits			4 496	1 331
PRODUITS D'EXPLOITATION			114 385 484	113 387 182
Achats de marchandises (y compris droits de douane)			66 852 031	68 870 453
Variation de stock (marchandises)			173 741	(643 202)
Achats de matières premières et autres approvisionnements (et droits de douane)			2 250 270	2 159 259
Variation de stock (matières premières et approvisionnements)			55 550	51 172
Autres achats et charges externes			19 184 189	17 850 471
Impôts, taxes et versements assimilés			750 215	951 670
Salaires et traitements			14 982 455	14 902 680
Charges sociales			6 520 753	6 255 159
DOTATIONS D'EXPLOITATION				
Sur immo. : dot. aux amort. (Dont amort. fonds. commercial)			176 113	172 029
Sur immobilisations : dotations aux dépréciations				
Sur actif circulant : dotations aux dépréciations			550 364	133 275
Dotations aux provisions			1 016 484	1 030 112
Autres charges			289 400	82 082
CHARGES D'EXPLOITATION			112 801 563	111 815 159
RESULTAT D'EXPLOITATION			1 583 921	1 572 022
PRODUITS FINANCIERS				
Produits financiers de participations				
Produits des autres valeurs mobilières et créances de l'actif immobilisé				
Autres intérêts et produits assimilés			1	2
Reprises sur dépréciations et provisions, transferts de charges				
Différences positives de change			37	127
Produits nets sur cessions de valeurs mobilières de placement				
PRODUITS FINANCIERS			37	128
Dotations financières aux amortissements, dépréciations et provisions				
Intérêts et charges assimilées			652 545	550 456
Différences négatives de change			216	378
Charges nettes sur cessions de valeurs mobilières de placement				
CHARGES FINANCIERES			652 761	550 834
RESULTAT FINANCIER			(652 723)	(550 705)
RESULTAT COURANT AVANT IMPOTS			931 198	1 021 317

3 - COMPTE DE RESULTAT (suite)

Exprimé en €

Rubriques	31/03/2024	31/03/2023
Produits exceptionnels sur opérations de gestion	360 018	141 710
Produits exceptionnels sur opérations en capital	7 439	15 544
Reprises sur dépréciations et provisions, transferts de charges	51 869	30 000
PRODUITS EXCEPTIONNELS	419 326	187 254
Charges exceptionnelles sur opérations de gestion	175 310	198 756
Charges exceptionnelles sur opérations en capital	3 554	106 886
Dotations exceptionnelles aux amortissements, dépréciations et provisions	213 369	81 500
CHARGES EXCEPTIONNELLES	392 233	387 142
RESULTAT EXCEPTIONNEL	27 093	(199 888)
Participation des salariés aux résultats de l'entreprise		
Impôts sur les bénéfices	368 801	302 829
TOTAL DES PRODUITS	114 804 848	113 574 564
TOTAL DES CHARGES	114 215 358	113 055 964
BENEFICE OU PERTE	589 490	518 599

IV – NOTES SUR LE BILAN

Le total du bilan de l'exercice avant affectation du résultat est de **56 464 165€**.

Le résultat net comptable est un gain de **589 489€**.

1 – CAPITAUX PROPRES

Composition du capital social :

MOUVEMENTS DES TITRES DE PARTICIPATION EXERCICE 2024	Nombre de titres	Valeur Nominale	Capital social
Titres en début d'exercice	32 628	150	4 894 200
Titres émis au cours de l'exercice			
Titres remboursés ou annulés			
TOTAL	32 628		4 894 200

Aucun mouvement de titre n'a eu lieu au cours de l'exercice clos au 31/03/2024.

2 – PROVISIONS

TABLEAU DES PROVISIONS				
EXERCICE 2024 NATURE DES PROVISIONS	Solde au début de l'exercice	Augmentations	Diminutions	Solde à la clôture de l'exercice
Provisions pour investissement				-
Provisions pour hausse des prix				-
Amortissements dérogatoires				-
Provisions réglementées	-	-	-	-
Provisions pour litiges	369 667	415 860	176 125	609 402
Provisions pour amendes et pénalités	-			-
Provisions pour garanties données aux clients	42 010	-	-	42 010
Provisions pour pensions et obligations similaires	1 546 514	497 128	203 448	1 840 194
Provisions pour impôts	-			-
Autres provisions pour risques et charges	1 949 032	316 865	51 869	2 214 028
Provisions pour risques et charges	3 907 225	1 229 852	431 442	4 705 635
Provisions pour dépréciation sur immos incorporelles	36 588			36 588
Provisions pour dépréciation sur immos corporelles	9 489		3 489	6 000
Provisions pour dépréciation sur titres de participation	-			-
Provisions pour dépréciation sur stocks d'approvisionnement	-			-
Provisions pour dépréciation sur stocks de marchandises	3 144	23 539	2 539	24 144
Provisions pour dépréciation sur comptes clients	536 342	526 825	617 455	445 711
Provisions pour dépréciations	585 563	550 364	623 484	512 443
	4 492 787	1 780 216	1 054 926	5 218 078

3 – IMMOBILISATIONS ET AMORTISSEMENTS

A - Immobilisations corporelles et incorporelles

Les mouvements d'immobilisations de l'exercice sont détaillés ci-dessous :

TABLEAU DES IMMOBILISATIONS				
EXERCICE 2024	Valeur Brute des immos au début de l'exercice	Augmentations	Diminutions	Valeur Brute des immos en fin d'exercice
Frais d'établissement et de développement				
Logiciels, Licences	42 258			42 258
Fonds commercial	14 594 370			14 594 370
Autres postes d'immobilisations incorporelles	-			-
Immobilisations incorporelles	14 636 628	-	-	14 636 628
Terrains	-			-
Constructions	-			-
Install. Techniques, matériel et out. Industriels	38 416			38 416
Install. Générales, agencements, amén. Divers	135 940		93 841	42 099
Matériel de transports	15 202		15 203	0
Matériel de bureau et mobilier informatique	1 335 720	138 206	30 483	1 443 443
Immobilisations corporelles en cours	69 032	138 206	207 238	-
Immobilisations corporelles	1 594 310	276 412	346 764	1 523 958
Autres participations	76 655		-	76 655
Autres titres immobilisés	-			-
Prêts au personnel	12 000		12 000	-
Prêts et autres immobilisations financières	252 262	9 537	8 486	253 313
Immobilisations financières	340 917	9 537	20 486	329 969
	16 571 855	285 949	367 250	16 490 555

Ci-dessous la décomposition du Fonds Commercial :

ELEMENTS CONSTITUTIFS DU FONDS COMMERCIAL				
EXERCICE 2024	Valeur Brute en fin d'exercice	Amortissements, provisions	Valeur Nette en fin d'exercice	Répartition
Fonds acquis	11 994 631	36 588	11 958 043	82%
Fonds résultant d'une réévaluation			-	
Fonds reçus en apport	2 599 739		2 599 739	18%
Immobilisations incorporelles	14 594 370	36 588	14 557 782	100%

B - Amortissements

Les mouvements d'amortissements des immobilisations de l'exercice sont détaillés ci-dessous :

TABLEAU DES AMORTISSEMENTS				
EXERCICE 2024	Amortissements cumulés au début de l'exercice	Augmentations	Diminutions	Amortissements cumulés à la fin de l'exercice
Frais d'établissement et de développement	-			-
Logiciels, Licences	31 095	7 442		38 537
Fonds commercial	-			-
Autres postes d'immobilisations incorporelles	-			-
<i>Immobilisations incorporelles</i>	31 095	7 442	-	38 537
Terrains	-			-
Constructions	-			-
Install. Techniques, matériel et out. Industriels	37 990	427		38 417
Install. Générales, agencements, amén. Divers	116 640	2 166		118 805
Matériel de transports	15 203		15 203	-
Matériel de bureau et mobilier informatique	1 112 308	166 078	26 929	1 251 457
<i>Immobilisations corporelles</i>	1 282 139	168 670	42 132	1 408 678
	1 313 234	176 113	42 132	1 447 215

L'entreprise a apprécié à la date de clôture, l'existence d'indices montrant si les actifs ont pu perdre notablement de la valeur. En dehors des amortissements linéaires de l'exercice, aucun actif n'a fait l'objet d'une dépréciation au cours de l'exercice.

Ci-dessous le tableau de variation des dépréciations sur immobilisations de l'exercice :

TABLEAU DES DEPRECIATIONS DES IMMOBILISATIONS				
EXERCICE 2024	Cumul des dépréciations au début de l'exercice	Augmentations	Diminutions	Cumul des dépréciations à la fin de l'exercice
Frais d'établissement et de développement	-			-
Logiciels, Licences	-			-
Fonds commercial	36 588			36 588
Autres postes d'immobilisations incorporelles	-			-
<i>Immobilisations incorporelles</i>	36 588	-	-	36 588
Terrains	-			-
Constructions	-			-
Install. Techniques, matériel et out. Industriels	-			-
Install. Générales, agencements, amén. Divers	-			-
Matériel de transports	-			-
Matériel de bureau et mobilier informatique	9 489		3 489	6 000
<i>Immobilisations corporelles</i>	9 489	-	3 489	6 000
	46 077	-	3 489	42 588

4 – CREANCES ET DETTES

TABLEAU DES CREANCES ET DES DETTES			
CREANCES			
EXERCICE 2024	MONTANT BRUT	ECHEANCE	
		à 1 an au +	à + d'1 an
Créances rattachées à des participations	-		
Prêts	-		
Autres : dépôts et cautionnements versés	253 313	1 052	252 262
CREANCES DE L'ACTIF IMMOBILISE	253 313	1 052	252 262
Clients et comptes rattachés	24 855 360	24 807 560	47 800
Personnel et comptes rattachés	55 452	26 075	29 376
Etat et autres collectivités publiques	813 433	803 407	10 026
Groupe et associés	-	-	
Débiteurs divers	8 748		8 748
Charges constatées d'avance	9 775 263	9 775 263	
CREANCES DE L'ACTIF CIRCULANT	35 508 256	35 412 306	95 950
TOTAL CREANCES	35 761 569	35 413 357	348 212
DETTES			
EXERCICE 2024	MONTANT BRUT	ECHEANCE	
		à 1 an au +	à + d'1 an
Emprunts et dettes financières divers			
Dettes fournisseurs et comptes rattachés	6 934 542	6 933 339	1 203
Dettes sur immobilisations et comptes rattachés	-		
Personnel et comptes rattachés	2 917 653	2 665 382	89 841
Sécurité sociale et autres organismes sociaux	2 325 427	2 102 569	222 858
Etat et autres collectivités publiques	2 223 459	2 154 240	69 219
Groupe et associés	9 536 629	9 536 629	
Avoirs à établir et client créditeurs	3 214 597	3 108 437	106 160
Créditeurs divers		-	
Autres dettes		-	
Produits constatés d'avance	256 049	256 049	
DETTES	27 408 356	26 756 645	489 282
TOTAL DETTES	27 408 356	26 756 645	489 282

5 – ELEMENTS CONCERNANT LES ENTREPRISES LIEES

ELEMENTS RELATIFS AUX ENTREPRISES LIEES - EXERCICE 2024		
NATURE	SOCIETES LIEES	MONTANT (€)
FOURNISSEURS	Total Soldes Fournisseurs sociétés liées au 31/03/2024	27 800
	SEEG : Sharp Electronics Europe GmbH	27 800
ACHATS DE L'EXERCICE	Total Achats de l'exercice 2024 auprès des sociétés liées	902 591
	SEEG : Sharp Electronics Europe GmbH	902 591
EMPRUNTS ET AUTRES DETTES	Total Soldes Emprunts et Autres Dettes sociétés liées au 31/03/2024	9 535 723
	SEEG : Sharp Electronics Europe GmbH	9 535 723

V – NOTES SUR LE COMPTE DE RESULTAT

1 – CHIFFRE D’AFFAIRES

Le Chiffre d’Affaires net de l’exercice est de : **113 137 234 €** et se décompose comme suit :

Total du Chiffre d’Affaires France : **109 509 948 €**

Total du Chiffre d’Affaires Export : **3 627 285 €**

2 – PRODUITS ET CHARGES EXCEPTIONNELS

A – Produits exceptionnels

Les produits exceptionnels de l’exercice s’élèvent à **419 326 €**. Voici les éléments qui les composent :

- Profits sur soldes clients créditeurs : **313 886 €**
- Reprises de provisions pour risques litiges commerciaux : **51 868 €**
- Cessions d’immobilisations et autres : **7 439 €**
- Pénalités commerciales clients et fournisseurs : **17 495 €**
- Autres produits exceptionnels : **28 635 €**

B – Charges exceptionnelles

Les charges exceptionnelles de l’exercice s’élèvent à **392 232 €**. Ci-dessous les éléments qui les composent :

- Dotations de provisions exceptionnelles sur risques : **213 368 €**
- Litiges salariés (Dommages-Intérêts et Article 700) : **115 390 €**
- Pénalités commerciales clients : **36 601 €**
- Amendes : **8 723 €**
- Pertes sur soldes fournisseurs : **8 485 €**
- Valeur nette comptable des éléments d’actifs cédés : **3 553 €**
- Autres charges exceptionnelles : **6 108 €**

3 – RESULTAT ET IMPOTS SUR LES BENEFICES

Ci-dessous la ventilation du Résultat Comptable et de l'Impôt sur les Sociétés :

RESULTAT COMPTABLE / RESULTAT FISCAL / IMPOTS SUR LES SOCIETES 2024		
DESIGNATION		MONTANT (€)
Résultat courant avant impôts	BENEFICE	931 198
Résultat exceptionnel	PERTE	27 093
RESULTAT COMPTABLE AVANT IMPOT	BENEFICE	958 291
Réintégrations		2 334 700
Déductions	-	750 718
RESULTAT FISCAL AVANT IMPUTATION DEFICIT ANTERIEURS	BENEFICE	1 583 982
Déficits antérieurs imputés sur le résultat de l'exercice		
RESULTAT FISCAL APRES IMPUTATION DEFICIT ANTERIEURS	BENEFICE	1 583 982
Impôt sur les sociétés 25,0%		395 995
TOTAL IMPOT SUR LES SOCIETES		395 995
CREDIT D'IMPOT (FAMILLE) DONS / MECENAT		27 195
CHARGE D'IMPOT SUR LES SOCIETES		368 800
PARTICIPATION		-
RESULTAT COMPTABLE APRES IMPOT	BENEFICE	589 491

VI – AUTRES INFORMATIONS

1 – VENTILATION DES EFFECTIFS

L'effectif moyen de la société est de **297** salariés au titre de l'exercice 2024.

VENTILATION DE L'EFFECTIF MOYEN	TOTAL
Employés	75,25
Agents de Maîtrise	62,75
Cadres	158,75
<i>dont Apprentis</i>	-
<i>dont Handicapés</i>	6,50
TOTAL EFFECTIF MOYEN SBSF 2023	296,75

2 – ENGAGEMENTS DE RETRAITE

Une provision a été constituée pour les engagements de retraite.

Le montant de la provision pour indemnités de départ à la retraite correspond aux droits acquis par les salariés conformément aux conventions collectives appliquées par la structure et résulte d'un calcul actuariel.

Compte tenu des données de l'entreprise, des hypothèses actuarielles retenues, soit principalement un taux d'actualisation de **1,64 %**, le total de l'engagement au titre des indemnités de fin de carrière au 31/03/2023 s'élève à **1 840 194 €**.

3 – MONTANT DES HONORAIRES DU COMMISSAIRE AUX COMPTES

La société SODECAL AUDIT est le Commissaire aux Comptes de la société SBSF. Le montant des honoraires des Commissaires aux Comptes prévu au titre de l'exercice 2024 est de : **44 000 € HT**.

4 – IDENTITE DE LA SOCIETE MERE CONSOLIDANT LES COMPTES DE SBSF

Les comptes de la société SHARP BUSINESS SYSTEMS France sont consolidés par **SHARP ELECTRONICS (EUROPE) GmbH**, Sonninstr. 3, 20097 Hamburg, Deutschland.

5 – ENGAGEMENTS HORS BILAN

Aucune garantie n'a été reçue ou donnée auprès d'établissements bancaires.