


Bordereau attestant l'exactitude des informations - MARSEILLE - 1303 - Documents comptables
(B-S) - Dépôt le 30/12/2024 - 43732 - 2001 B 01385 - 390 589 133 - SUD PREVENTION
SECURITE

CC cubfire
rapport
à Plasiriel



SASU SUD PREVENTION SECURITE

19 RUE HENRI ET ANTOINE MAURRAS

13016 MARSEILLE

Bilan au 30 juin 2024

Sommaire

Rapport de présentation des comptes	1
BILAN ET COMPTE DE RESULTAT	3
Bilan Actif	4
Bilan Passif	5
Compte de résultat	6
Compte de résultat (suite)	7
Soldes intermédiaires de gestion	8
Détail du Bilan	9
Détail du compte de résultat	14
Soldes intermédiaires de gestion	22
Annexe	31
Règles et méthodes comptables	33
Annexe : Faits caractéristiques	35
Annexe : Notes sur le bilan	36
Annexe : Notes sur le compte de résultat	44
Annexe : Autres informations	46
Liasse fiscale	49
2050 - Bilan Actif	50
2051 - Bilan Passif avant répartition	51
2052 - Compte de résultat de l'exercice en liste	52
2053 - Compte de résultat de l'exercice (suite)	53
2054 - Immobilisations	55
2055 - Amortissements	56
2056 - Provisions inscrites au bilan	57
Détail des autres provisions pour dépréciation	58
2057 - Etat des échéances des créances et des dettes à la clôture de l'exercice	59
2058A - Détermination du résultat fiscal	60
2058AB - Détermination du résultat	62
2058B - Déficit, indemnités pour congés à payer et provisions non déductibles	63
2058BB - Etat de suivi des déficits	64
2058C - Tableau d'affectation du résultat et renseignements divers	65
2058ER - Etat des rectifications	66
2058FC - Fiche de calcul	67
2058PAP - Etat des rectifications	68
2059A - Détermination des plus ou moins values	69
2059B - Affectation des plus values à court terme et des plus values de fusion o...	70
2059C - Suivi des moins-values à long terme	71
2059D - Affectation des plus values à long terme	72
2059E - Détermination de la valeur ajoutée produite au cours de l'exercice	73
2059F - Composition du capital social	74
2059G - Filiales et participations	75
2065 - Impôt sur les sociétés	77
2065 Bis - Impôt sur les sociétés, annexe à la déclaration N°2065	79
Complement fiscal	80
2069M - Crédit d'impôt Mécénat	81

Sommaire

2069-RCI - Réductions et crédits d'impôts de l'exercice

83

Rapport de présentation des comptes**COMPTE RENDU DES TRAVAUX DU PROFESSIONNEL DE L'EXPERTISE
COMPTABLE**

Conformément à la mission qui nous a été confiée , nous avons effectué une mission de présentation des comptes annuels de la société SASU SUD PREVENTION SECURITE relatifs à l'exercice du 01/07/2023 au 30/06/2024.

Ces comptes annuels sont joints au présent compte rendu ; ils se caractérisent par les données suivantes :

	Montants en euros
Total bilan	14 635 328
Chiffre d'affaires	17 096 760
Résultat net comptable (Perte)	-289 172

Nous avons effectué les diligences prévues par la norme professionnelle du Conseil supérieur de l'Ordre des experts-comptables applicable à la mission de présentation des comptes.

Sur la base de nos travaux, nous n'avons pas relevé d'éléments remettant en cause la cohérence et la vraisemblance des comptes annuels pris dans leur ensemble tels qu'ils sont joints à au présent compte rendu.

Fait à AVIGNON

GERMAIN PASCAL
EXPERT-COMPTABLE

Signé par Pascal Germain
Le 14/10/24

ID: tx_dr1MldKwvd80

BILAN ET COMPTE DE RESULTAT

Bilan Actif

	Brut	Amortissement Dépréciations	Net 30/06/2024	Net 30/06/2023
Capital souscrit non appelé				
ACTIF IMMOBILISE				
Immobilisations incorporelles				
Frais d'établissement				
Frais de recherche et de développement				
Concessions, brvts, licences, logiciels, drts & val.similaires	55 572	45 154	10 418	2 071
Fonds commercial (1)	1 494 366		1 494 366	1 494 366
Autres immobilisations incorporelles				
Avances et acomptes sur immobilisations incorporelles				
Immobilisations corporelles				
Terrains				
Constructions	413 573	355 248	58 326	69 494
Installations techniques, matériel et outillage industriels	188 578	150 969	37 609	28 636
Autres immobilisations corporelles	901 526	692 660	208 867	194 077
Immobilisations corporelles en cours				
Avances et acomptes				
Immobilisations financières (2)				
Participations (mise en équivalence)				
Autres participations	707 574		707 574	707 574
Créances rattachées aux participations	4 225 027		4 225 027	2 035 991
Autres titres immobilisés	30 822		30 822	321 304
Prêts	5 297		5 297	
Autres immobilisations financières	320 010		320 010	262 170
TOTAL ACTIF IMMOBILISE	8 342 346	1 244 030	7 098 316	5 115 683
ACTIF CIRCULANT				
Stocks et en-cours				
Matières premières et autres approvisionnements				
En-cours de production (biens et services)				
Produits intermédiaires et finis				
Marchandises				
Avances et acomptes versés sur commandes				
Créances (3)				
Clients et comptes rattachés	4 529 378		4 529 378	5 201 047
Autres créances	2 807 579	18 775	2 788 804	1 523 939
Capital souscrit et appelé, non versé				
Divers				
Valeurs mobilières de placement	13 117		13 117	13 117
Disponibilités	76 860		76 860	447 401
Charges constatées d'avance (3)	128 853		128 853	139 550
TOTAL ACTIF CIRCULANT	7 555 787	18 775	7 537 012	7 325 055
Frais d'émission d'emprunt à étaler				
Primes de remboursement des obligations				
Ecarts de conversion actif				
TOTAL GENERAL	15 898 133	1 262 805	14 635 328	12 440 738
(1) Dont droit au bail				
(2) Dont à moins d'un an (brut)			4 236 484	2 298 161
(3) Dont à plus d'un an (brut)				

Bilan Passif

	30/06/2024	30/06/2023
CAPITAUX PROPRES		
Capital	525 000	525 000
Primes d'émission, de fusion, d'apport, ...		
Ecart de réévaluation		
Réserve légale	52 500	52 500
Réserves statutaires ou contractuelles		
Réserves réglementées		
Autres réserves	1 312 594	1 312 594
Report à nouveau		
RESULTAT DE L'EXERCICE (bénéfice ou perte)	-289 172	1 564 020
Subventions d'investissement		
Provisions réglementées		
TOTAL CAPITAUX PROPRES	1 600 921	3 454 114
AUTRES FONDS PROPRES		
Produits des émissions de titres participatifs		
Avances conditionnées		
TOTAL AUTRES FONDS PROPRES		
PROVISIONS POUR RISQUES ET CHARGES		
Provisions pour risques	26 000	49 377
Provisions pour charges		
TOTAL PROVISIONS POUR RISQUES ET CHARGES	26 000	49 377
DETTES (1)		
Emprunts obligataires convertibles		
Autres emprunts obligataires		
Emprunts et dettes auprès des établissements de crédit (2)	1 404 321	800 269
Emprunts et dettes financières diverses (3)	4 332 001	4 250 154
Avances et acomptes reçus sur commandes en cours	316 899	412 064
Dettes fournisseurs et comptes rattachés	5 505 531	1 727 229
Dettes fiscales et sociales	1 019 612	1 345 839
Dettes sur immobilisations et comptes rattachés		
Autres dettes	364 123	348 361
Produits constatés d'avance	65 920	53 333
TOTAL DETTES	13 008 407	8 937 247
Ecart de conversion passif		
TOTAL GENERAL	14 635 328	12 440 738
(1) Dont à plus d'un an (a)		
(1) Dont à moins d'un an (a)	12 691 508	8 525 183
(2) Dont concours bancaires et soldes créditeurs de banque	1 404 321	800 269
(3) Dont emprunts participatifs		
(a) A l'exception des avances et acomptes reçus sur commandes en cours		

Compte de résultat

	France	Exportations et livraisons intracom.	30/06/2024	30/06/2023
Produits d'exploitation (1)				
Ventes de marchandises				
Production vendue (biens)				
Production vendue (services)	17 096 760		17 096 760	18 450 196
Chiffre d'affaires net	17 096 760		17 096 760	18 450 196
Production stockée				
Production immobilisée				
Subventions d'exploitation				
Reprises sur provisions (et amortissements), transferts de charges			274 395	580 042
Autres produits			31	42
Total produits d'exploitation (I)			17 371 187	19 030 280
Charges d'exploitation (2)				
Achats de marchandises				
Variations de stock				
Achats de matières premières et autres approvisionnements				
Variations de stock				
Autres achats et charges externes (a)			11 860 419	11 066 457
Impôts, taxes et versements assimilés			504 870	513 409
Salaires et traitements			3 537 675	3 523 258
Charges sociales			1 264 825	1 307 177
Dotations aux amortissements et dépréciations :				
- Sur immobilisations : dotations aux amortissements			102 834	89 998
- Sur immobilisations : dotations aux dépréciations				
- Sur actif circulant : dotations aux dépréciations				
- Pour risques et charges : dotations aux provisions			15 000	11 000
Autres charges			29	81 245
Total charges d'exploitation (II)			17 285 652	16 592 544
RESULTAT D'EXPLOITATION (I-II)			85 534	2 437 736
Quotes-parts de résultat sur opérations faites en commun				
Bénéfice attribué ou perte transférée (III)				
Perte supportée ou bénéfice transféré (IV)				
Produits financiers				
De participation (3)			203 715	44 779
D'autres valeurs mobilières et créances de l'actif immobilisé (3)				
Autres intérêts et produits assimilés (3)			9 634	370
Reprises sur provisions et dépréciations et transferts de charges				
Différences positives de change				
Produits nets sur cessions de valeurs mobilières de placement				
Total produits financiers (V)			213 349	45 149
Charges financières				
Dotations aux amortissements, aux dépréciations et aux provisions				
Intérêts et charges assimilés (4)			367 874	206 983
Différences négatives de change				
Charges nettes sur cessions de valeurs mobilières de placement				
Total charges financières (VI)			367 874	206 983
RESULTAT FINANCIER (V-VI)			-154 525	-161 834
RESULTAT COURANT avant impôts (I-II+III-IV+V-VI)			-68 990	2 275 902

Compte de résultat (suite)

	30/06/2024	30/06/2023
Produits exceptionnels		
Sur opérations de gestion	20 187	299 070
Sur opérations en capital		
Reprises sur provisions et dépréciation et transferts de charges	29 377	
Total produits exceptionnels (VII)	49 564	299 070
Charges exceptionnelles		
Sur opérations de gestion	276 920	100 565
Sur opérations en capital		
Dotations aux amortissements, aux dépréciations et aux provisions		
Total charges exceptionnelles (VIII)	276 920	100 565
RESULTAT EXCEPTIONNEL (VII-VIII)	-227 356	198 505
Participation des salariés aux résultats (IX)		346 042
Impôts sur les bénéfices (X)	-7 174	564 344
Total des produits (I+III+V+VII)	17 634 100	19 374 499
Total des charges (II+IV+VI+VIII+IX+X)	17 923 272	17 810 479
BENEFICE OU PERTE	-289 172	1 564 020
(a) Y compris :		
- Redevances de crédit-bail mobilier	1 068 521	1 170 753
- Redevances de crédit-bail immobilier		
(1) Dont produits afférents à des exercices antérieurs		
(2) Dont charges afférentes à des exercices antérieurs		
(3) Dont produits concernant les entités liées	203 715	44 779
(4) Dont intérêts concernant les entités liées	264 249	53 727

Soldes intermédiaires de gestion

	du 01/07/23 au 30/06/24 12 mois	%	du 01/07/22 au 30/06/23 12 mois	%	Variation relative (montant)	Var. rel. (%)
Ventes de marchandises Coût d'achats marchandises vendues						
MARGE COMMERCIALE						
Production vendue	17 096 760	100,00	18 450 196	100,00	-1 353 436	-7,34
Production stockée						
Production immobilisée						
Conso de matières et sous-traitance	4 797 668	28,06	3 990 312	21,63	807 355	20,23
MARGE DE PRODUCTION	12 299 093	71,94	14 459 884	78,37	-2 160 791	-14,94
CHIFFRE D'AFFAIRES H.T	17 096 760	100,00	18 450 196	100,00	-1 353 436	-7,34
MARGE BRUTE GLOBALE	12 299 093	71,94	14 459 884	78,37	-2 160 791	-14,94
Autres achats et charges externes	7 062 752	41,31	7 076 145	38,35	-13 394	-0,19
VALEUR AJOUTEE	5 236 341	30,63	7 383 739	40,02	-2 147 398	-29,08
Subventions d'exploitation						
Impôts, taxes et verst assimilés	504 870	2,95	513 409	2,78	-8 539	-1,66
Charges de personnel	4 802 500	28,09	4 830 435	26,18	-27 935	-0,58
EXCEDENT BRUT D'EXPLOITATION	-71 028	-0,42	2 039 895	11,06	-2 110 924	-103,48
Reprises s/ charges et Transferts	274 395	1,60	580 042	3,14	-305 647	-52,69
Autres produits	31		42		-10	-24,71
Dot. amortissements et provisions	117 834	0,69	100 998	0,55	16 836	16,67
Autres charges	29		81 245	0,44	-81 216	-99,96
RESULTAT D'EXPLOITATION	85 534	0,50	2 437 736	13,21	-2 352 201	-96,49
Quote part résultat en commun						
Produits financiers	213 349	1,25	45 149	0,24	168 200	372,54
Charges financières	367 874	2,15	206 983	1,12	160 891	77,73
RESULTAT COURANT AVANT IMPÔTS	-68 990	-0,40	2 275 902	12,34	-2 344 892	-103,03
Produits exceptionnels	49 564	0,29	299 070	1,62	-249 506	-83,43
Charges exceptionnelles	276 920	1,62	100 565	0,55	176 355	175,36
Résultat exceptionnel	-227 356	-1,33	198 505	1,08	-425 861	-214,53
Participation des salariés			346 042	1,88	-346 042	-100,00
Impôts sur les bénéfices	-7 174	-0,04	564 344	3,06	-571 518	-101,27
RESULTAT DE L'EXERCICE	-289 172	-1,69	1 564 020	8,48	-1 853 193	-118,49

Détail du Bilan

	Brut	Amortissements Dépréciations	Net au 30/06/24	Net au 30/06/23
ACTIF				
Immobilisations incorporelles				
Concessions brevets licence	55 572		55 572	43 188
Amort concession brevet		45 154	-45 154	-41 118
Concessions, brevets et droits assimilés	55 572	45 154	10 418	2 071
Fonds commercial	99 374		99 374	99 374
Fonds commercial	213 856		213 856	213 856
Mali fusion gap	108 410		108 410	108 410
Fonds commercial mbm	68 000		68 000	68 000
Mali fusion sps06	704 273		704 273	704 273
Fonds de commerce ecs84	300 452		300 452	300 452
Fonds commercial	1 494 366		1 494 366	1 494 366
Immobilisations corporelles				
Agct construction sol autrui	291 365		291 365	291 365
Agcts constr locaux toulon	122 209		122 209	122 209
Amorts agcts constr sol autrui		233 039	-233 039	-221 871
Amort agct construction toulon		122 209	-122 209	-122 209
Constructions	413 573	355 248	58 326	69 494
Installation technique mat.	64 547		64 547	64 547
Materiels industriels	124 031		124 031	105 994
Amort inst tech mat		46 204	-46 204	-38 879
Amortissement materiel		104 765	-104 765	-103 026
Installations techniques, matériel et outillage	188 578	150 969	37 609	28 636
Agencements amenag divers	305 448		305 448	279 244
Materiels de transport	234 613		234 613	212 683
Materiels de bureau et informa	287 572		287 572	269 593
Mat de bureau et info toulon	33 331		33 331	33 331
Mobilier de bureau	40 562		40 562	13 785
Amort agencements/sol au		236 657	-236 657	-221 203
Amort materiel transport		163 818	-163 818	-135 659
Amort materiel bureau		243 257	-243 257	-210 595
Amort. mat bureau&info toulon		33 331	-33 331	-33 331
Amortis mobilier de bureau		15 597	-15 597	-13 770
Autres immobilisations corporelles	901 526	692 660	208 867	194 077
Immobilisations financières				
Actions sas sp entreprises	707 574		707 574	707 574
Creance rattachée sps entrepr.	4 037 036		4 037 036	1 991 416
Interets a recevoir sps entrep	187 991		187 991	44 575
Participations et créances rattachées	4 932 601		4 932 601	2 743 565
Actions bfcc	19 657		19 657	310 139
Part capital somupaca/pre	7 165		7 165	7 165
Titres socofide	4 000		4 000	4 000
Autres titres immobilisés	30 822		30 822	321 304
Prêts au personnel	5 297		5 297	
Prêts	5 297		5 297	
Depots et cautionnements	56 395		56 395	49 715
Bpi france gage especes	200 000		200 000	155 000
Fonds garantie somupaca/pre	13 997		13 997	13 997
Créances socofide	43 459		43 459	43 459
Intérêts courus	6 160		6 160	
Autres immobilisations financières	320 010		320 010	262 170
TOTAL ACTIF IMMOBILISE	8 342 346	1 244 030	7 098 316	5 115 683
Stocks				

Détail du Bilan

	Brut	Amortissements Dépréciations	Net au 30/06/24	Net au 30/06/23
Créances				
Clients	2 419 809		2 419 809	1 440 008
Client f.a.e. exo	2 102 909		2 102 909	3 760 439
Clients f.a.e. tva 20%	6 660		6 660	600
Clients et comptes rattachés	4 529 378		4 529 378	5 201 047
Fournisseurs débiteurs	14 206		14 206	18 668
Fournisseurs débiteurs	14 206		14 206	18 668
Personnel - remunerations dues				581
Revel cedric				36
Didoune djamel				458
Abarki dounia				27
Piat ophelie				80
Brulard tony				27
Lamy gérome				317
Urssaf digne les bains 0996				135
Personnel				1 660
Etat - produits a recevoir	183 758		183 758	350 000
Sps solutions integration fisc	7 174		7 174	
Sps solution	327 354		327 354	500
Interets a recevoir c/c	15 724		15 724	4
Fr dplct lecocq christophe	1 000		1 000	
Cassar gilbert	12 378		12 378	9 799
Ifopro	5 000		5 000	
Saisie attribution	30 594		30 594	30 594
Sps multiservice	211 831		211 831	138 914
Wind rose				5 000
Bouscaren	333 531		333 531	100 000
Sps grand public	1 645 475		1 645 475	846 995
Si plus	19 555		19 555	15 603
Divers - produits à recevoir				24 976
Dépréciations débiteurs divers				-18 775
Dépréciations autres cptes debit.		18 775	-18 775	
Autres créances	2 793 374	18 775	2 774 599	1 503 611
Divers				
Valeurs mobilières de pl	13 117		13 117	13 117
Valeurs mobilières de placement	13 117		13 117	13 117
Remise cheque a l'encaissement				4 874
Bfcc 08001268706-86				98 703
B.populaire 36021343979	16 238		16 238	282 368
B.populaire (ecs84)	2 920		2 920	54
Bfcc 41000000111 pole emploi	282		282	
Bfcc 08009438126 p/emploi cess	729		729	4 764
Credit cooperatif (ecs84)				4 318
La banque postale	822		822	
Comptes en devises	10 591		10 591	
Caisse d'epargne cepac	506		506	
Bnp n\00011501653	30 723		30 723	31 807
Caisse avignon	12 949		12 949	19 914
Caisse gap	395		395	83
Caisse marseille	705		705	516
Disponibilités	76 860		76 860	447 401
Charges constatees d'avance	128 853		128 853	139 550
Charges constatées d'avance	128 853		128 853	139 550

Détail du Bilan

	Brut	Amortissements Dépréciations	Net au 30/06/24	Net au 30/06/23
TOTAL ACTIF CIRCULANT	7 555 787	18 775	7 537 012	7 325 055
COMPTES DE REGULARISATION				
TOTAL ACTIF	15 898 133	1 262 805	14 635 328	12 440 738

Détail du Bilan

	Net au 30/06/24	Net au 30/06/23
PASSIF		
Capital souscrit appelé verse	525 000	525 000
Capital social ou individuel	525 000	525 000
Reserves legales	52 500	52 500
Réserve légale	52 500	52 500
Reserves facultatives	1 312 594	1 312 594
Autres réserves	1 312 594	1 312 594
Résultat de l'exercice	-289 172	1 564 020
TOTAL CAPITAUX PROPRES	1 600 921	3 454 114
TOTAL AUTRES FONDS PROPRES		
Provision pour litiges	26 000	49 377
Provisions pour risques	26 000	49 377
TOTAL PROVISIONS POUR RISQUES ET CHARGES	26 000	49 377
Bfcc 08001268706-86	58 005	
Bfcc 41000000111 pole emploi		7
Cheques emis c.coop	1 887	17 757
Virements fournisseurs	26 862	
Bque interets courus	1 393	11 538
Oseo / bpi france	1 316 175	770 968
<i>Découverts et concours bancaires</i>	<i>1 404 321</i>	<i>800 269</i>
Emprunts et dettes auprès des établissements de crédits	1 404 321	800 269
Groupe sps invest int. fiscale		564 344
Sps solutions invest	1 246 024	2 600 379
Holding sps	2 821 728	1 031 704
Int courus c/ct associés	264 249	53 727
Emprunts et dettes financières diverses - Associés	4 332 001	4 250 154
Clients - acomptes sur commandes	316 899	412 064
Avances et acomptes reçus sur commandes en cours	316 899	412 064
Fournisseurs	1 192 140	489 496
Fournisseurs. groupe ecf	2 183 013	557 639
Frs jury/hotel/rest/loc.s/go	203 386	187 979
Fournisseurs groupe ecf	340 075	
Fournisseurs fact a recevoir	1 586 917	492 115
Dettes fournisseurs et comptes rattachés	5 505 531	1 727 229
Personnel - rémunérations dues	210 531	
Personnel - remunerations dues		4 198
Wassmer jean-philippe		4 818
Dos santos isabel		5 221
Plancade corinne		8 833
Dettes sociales non reclamees	2 882	2 774
Comite d'entreprise	9 784	9 618
Cse budget des asc	4 900	
Personnel - oppositions	926	2 171
Provision congés payés	365 928	386 335
Dettes provis. pr partic. salariés		346 042
<i>Personnel</i>	<i>594 951</i>	<i>770 010</i>
Urssaf avignon 2197	47 572	65 854
Urssaf marseille 0997	22 528	26 388
Urssaf gap 3577	4 077	3 813
Urssaf nice 6572	8 993	7 135
Urssaf six fours 9830	25 950	17 784
Urssaf aubagne 34096		1 064
Ciprev prevoyance	50 649	45 380

Détail du Bilan

	Net au 30/06/24	Net au 30/06/23
Irp auto global	23 518	37 578
Charges sur prov cp	170 067	178 892
Autres charges a payer		69 208
Cpam /ciprev a percevoir	712	987
<i>Organismes sociaux</i>	<i>354 067</i>	<i>454 084</i>
Tva à décaisser	784	19 272
Tva collectee 20%	2 635	8 900
Tva sur produits a recevoir	1 110	100
<i>Etat, Taxes sur le chiffre d'affaires</i>	<i>4 529</i>	<i>28 272</i>
Prelevement a la source	4 923	9 875
Taxe/salaires bdr + vse	23 971	25 487
Impots charges a payer	2 941	27 049
Taxe d'apprentissage	2 994	3 104
Formation prof.continue	7 104	4 708
Part.empl.effort construction	24 132	23 250
<i>Autres dettes fiscales et sociales</i>	<i>66 065</i>	<i>93 472</i>
Dettes fiscales et sociales	1 019 612	1 345 839
Clients créditeurs	15 084	600
Clients avoirs a etablr exo	116 031	109 530
Notes de frais f.filippi	167	
Ndf m filippi cb bp		338
Fr dpict lecocq christophe		1 074
Encaist tiers recus a torts	27 230	27 749
Frais déplacements divers		4 658
Legon formation	201 385	201 385
Tiers ecf republique	1 200	
Cheque non debite	3 026	3 026
Autres dettes	364 123	348 361
Produits constatés d'avance	65 920	53 333
Produits constatés d'avance	65 920	53 333
TOTAL DETTES	13 008 407	8 937 247
TOTAL PASSIF	14 635 328	12 440 738

Détail du compte de résultat

	du 01/07/23 au 30/06/24 12 mois	du 01/07/22 au 30/06/23 12 mois	Variation relative (montant)	Var. rel. (%)
PRODUITS				
Ventes de marchandises				
Pdt formgst avignon non soumis	3 943 724	4 477 305	-533 581	-11,92
Pdt formgst marseille non soumis	4 891 531	5 472 682	-581 151	-10,62
Pdt formgst aubagne non soumis	842 566	525 791	316 775	60,25
Pdt formgst toulon non soumis	1 885 836	2 130 144	-244 308	-11,47
Pdt formagest brignoles non so	1 778 596	1 500 983	277 613	18,50
Pdt formagest gap non soumis	835 571	1 179 275	-343 704	-29,15
Pdt formagest nice non soumis	2 132 712	2 119 376	13 336	0,63
Fimo+titre co financt aft	780 674	1 044 640	-263 966	-25,27
Pdt formagest marseille 20%	1 079		1 079	
Ventes avignon soumis 20%	-1 079		-1 079	
Pdt formagest toulon tva 20%				-100,00
Autres produits activités annexes	5 550		5 550	
Production vendue	17 096 760	18 450 196	-1 353 436	-7,34
Production stockée				
Subventions d'exploitation				
Produits divers de gestion	31	42	-10	-24,71
Repris.s/provis.risques & charges	9 000	164 896	-155 896	-94,54
Reprise provision clients dout		71 666	-71 666	-100,00
Repris.s/prov.dépréc.aut.créances		9 100	-9 100	-100,00
Transfert de chg cpam/prevoy	98 274	55 234	43 041	77,92
Transfert de chg /aides/embauc	18 807	22 207	-3 400	-15,31
Transfert charges av nature ve	36 245	17 129	19 116	111,60
Refacturation sps entreprises	23 281	500	22 781	NS
Transfert de charges assurance	53 035	11 450	41 585	363,18
Transfert de chg non soumis		87 000	-87 000	-100,00
Transfert de chg soumis	35 753	140 861	-105 107	-74,62
Autres produits	274 427	580 084	-305 657	-52,69
Total	17 371 187	19 030 280	-1 659 093	-8,72
CONSOMMATION M/SES & MAT				
Achats de marchandises				
Variation de stock (m/ses)				
Achats de m.p & aut.approv.				
Variation de stock (m.p.)				
Inscription etg	20 970	21 990	-1 020	-4,64
S/trait fimo	43 817	111 859	-68 043	-60,83
Sous/trait fco	1 260		1 260	
S/trait titre prof marchandise	403 622	245 803	157 820	64,21
S/trait titre prof voyageurs	68 844	34 560	34 284	99,20
Sous-trait incendie s/titres	27 180	15 180	12 000	79,05
S/trait cariste / prep.command	15 332	15 839	-507	-3,20
S/trait caces tp (engins.chan)	87 599	164 651	-77 052	-46,80
S/traitance grue aux + pemp	1 280		1 280	
S/trait mat dangereuses	361 395	422 930	-61 535	-14,55
S/trait ecsr (bepecaser)	225 611	28 670	196 942	686,94
S/trait permis c / ce / d	131 090	54 256	76 834	141,61
S/trait habilit.electrique	2 315	6 775	-4 460	-65,83
S/trait sst	163 080	215 363	-52 283	-24,28
Sous-traitance cqp aps / ssiap		141 013	-141 013	-100,00
Sous-trait.cqp psge evenement.	96 260		96 260	

Détail du compte de résultat

	du 01/07/23 au 30/06/24 12 mois	du 01/07/22 au 30/06/23 12 mois	Variation relative (montant)	Var. rel. (%)
S/trait autres	312 653	49 497	263 155	531,65
Prestations internes	2 835 359	2 461 925	373 434	15,17
Eau	1 887	1 630	256	15,72
Gaz	1 211	1 729	-517	-29,92
Electricite	37 178	29 400	7 778	26,46
Gaz-oil	947 174	1 021 306	-74 132	-7,26
Petit materiel outillage	42 847	54 849	-12 001	-21,88
Achats produits entretien		729	-729	-100,00
Achat materiel covid		1 049	-1 049	-100,00
Fournitures de bureau	3 417	3 457	-40	-1,16
Fourniture carte diplome	105 188	113 166	-7 978	-7,05
Fournitures pour cours	25 486	28 154	-2 668	-9,48
Sous-traitance générale		9 811	-9 811	-100,00
Man fi. ee-900-wh 08/23	13 993	27 986	-13 993	-50,00
Man fi. ee-843-eq 07/23	11 660	27 983	-16 323	-58,33
Man fi. en-131-wx 06/24	21 380	21 380		
Man fi. en-234-wx 06/24	21 380	21 380		
Tracteur df-535-mt		13 430	-13 430	-100,00
Tracteur df-677-mt		13 574	-13 574	-100,00
Lixxbail man dw-862-hx	21 434	21 434		
Man fi. dn-598-tw 01/21	21 434	21 434		
Man fi. dn-064-vd 01/21	21 434	21 434		
Vw bank ea-491-jg transporter	16 546	16 546		
Tracteur man ew072dq	18 110	18 110		
Mbfs lectrailer ax26rs 07/15		4 395	-4 395	-100,00
Man porteur eg-829-gx 09/23	18 193	28 068	-9 874	-35,18
Man porteur eg-936-gb 09/23	18 193	27 990	-9 796	-35,00
Man tgx volks fe-045-fe 02/26	25 887	25 887		
Man tgx ff-211-bf 03/26	25 888	25 888		
Man porteur em-991-qz 04/24	26 944	26 944		
Man porteur em-270-qz 04/24	26 944	26 944		
Man porteur eg-408-ld 10/23	18 662	27 993	-9 331	-33,33
Lixxbail man eq-659-ca 07-22		22 544	-22 544	-100,00
Minipelles+chargeuses+compacteur	27 259	27 259		
Man tgx fk-276-js 03/26	27 259	27 259		
Lixxbail man fl-733-gn 09/26	27 814	27 814		
Man lixbail fl-110-xp	27 763	27 763		
Man lixbail fl-210-yz	27 763	27 763		
Man tgx fm-613-gk	28 658	28 658		
Man tgx fm-698-jf	28 930	28 930		
Man tgx fm-141-tf	28 658	28 658		
Man tgx fm 006 tg	28 658	28 658		
Crédit bail gerbeur et chariot elev	18 927	10 042	8 885	88,48
Crédit bail autocar tourisme en763t	19 702	3 120	16 583	531,58
Crédit bail nissan primastar	3 932		3 932	
Franfinance ff-882-bf	21 571	21 571		
Man tgx/grue dr-846-qg	25 778	25 778		
Man finance fe-045-fe	26 347	26 347		
Porteur man fq-565-wf	26 347	26 347		
Bus man fp-098-zz	34 326	34 326		
Bus man fq-716-be	34 326	34 326		
Bus man fq-056-bg	34 326	34 326		

Détail du compte de résultat

	du 01/07/23 au 30/06/24 12 mois	du 01/07/22 au 30/06/23 12 mois	Variation relative (montant)	Var. rel. (%)
Bus ga-705-fe et fa464fe	69 575	69 575		
Dll still exd-sf 20	428	2 565	-2 138	-83,33
Dll still fm x 14 se 02/22	1 455	8 730	-7 275	-83,33
Dll still rx 20-16p	7 424	7 243	181	2,50
Dll chariot mat retract	8 886	8 886		
Dll gerbeur exv 12m	8 544	8 544		
Gerbeur exv	8 207	8 207		
Dll still rx 20-16p	1 207	7 424	-6 217	-83,74
Man porteur eg-253-tk 10/23	19 828	27 993	-8 165	-29,17
Lixxbail ba 954 js+ ba006ga 03-22		3 269	-3 269	-100,00
Semi 22t gb-435-al	16 548	16 548		
2 bus gb604fy et ge046dg	67 970	67 970		
Bus man lion's ed273da	29 590	23 507	6 082	25,87
Borne interactive humle	2 432		2 432	
Loc salles/pistes journee	249 609	306 252	-56 643	-18,50
Loyer gap	15 778	15 118	660	4,37
Loc terrain brignoles sci ge-f	5 000		5 000	
Loc de piste brignoles 03-2022	22 000	22 500	-500	-2,22
Loc piste cove	22 435	22 435		
Location box six-fours	3 868	3 600	268	7,44
Location cagnes sur mer	2 668	2 267	402	17,72
Location parking draguignan	2 080		2 080	
Location sci mjpeg	10 900		10 900	
Location les pennes mirabeau	15 040	23 040	-8 000	-34,72
Locations mat roulan < 6 mois	451 387	723 455	-272 068	-37,61
Location petit materiel	639		639	
Loc mach affranchir marseille	1 235	1 922	-687	-35,76
Locam serveur+telephones 03-20		5 791	-5 791	-100,00
Loc module loxam aubagne	5 137		5 137	
Loc pompe relevage sebach	5 706		5 706	
Locam copieur canon c55335l	3 069		3 069	
Lixxbail canon adv dx c3926i	356		356	
Pelle et145 locatruck 09-24	30 960	30 960		
Pelle locatruck ez53 09-24	13 680	13 680		
Chargeuse w170 locatruck 12-24	21 024	21 024		
Dumper dw50 locatruck 12-24	13 824	13 824		
Pelle pal00825 locatruck 04-26	33 220	31 713	1 507	4,75
Dumper dw50 pal041451	14 833	14 160	673	4,75
Chargeuse w170 3073188	22 559	21 536	1 023	4,75
R60 intercity gk-900-bt 10/27	51 840	36 288	15 552	42,86
M21 t.a.p.f eu gk-988-dp 10/27	25 920	17 716	8 204	46,31
R60 intra 12m gl-733-dy 01/28	53 640	28 700	24 940	86,90
Lixxbail brignoles c5235i 0624	4 177	4 177		
Lixxbail canon 4525i 04/25	7 326	7 326		
Lixxbail canon 3725i gap 0425	6 248	6 248		
Bnp paribas canon 3525i nice	5 571	5 571		
Locam ba335-cr124-aq216 06-24	15 703	15 704		
Locam ev-335-ae et-952-wh 0126	13 387	13 387		
Man bus fd-545-gt 02-24	26 602	39 249	-12 647	-32,22
Man lions dll fe-174-bk 03-24	24 781	36 872	-12 091	-32,79
Man lion's bus fe-776-sf 0326	37 170	37 170		
Lion's inter ex-211-gr 05-26	37 080	37 080		

Détail du compte de résultat

	du 01/07/23 au 30/06/24 12 mois	du 01/07/22 au 30/06/23 12 mois	Variation relative (montant)	Var. rel. (%)
Bersam clim fujitsu -07/2023		706	-706	-100,00
Bnpparisbas simulateurs 05-24	41 657	41 657		
Location portakabin 10-24	27 410	26 136	1 274	4,88
2 fontaines marseille vitrolle	756	1 008	-252	-25,00
Portakabin opp1214398 09-25	15 590	14 865	725	4,87
Portakabin opp1210002 09-25	16 879	16 095	785	4,87
Cic cm leasing mat telephoniqu	13 984	13 651	333	2,44
Inrte 03-24	1 200	1 200		
Absys routeurs firewall 06-24	6 004	6 285	-281	-4,47
Cpro abt visio lifesize 06-23	3 456	3 384	72	2,11
Abt c'pro 5 kaptivo trim 06-23	20 634	9 504	11 130	117,11
Bnp simulateur d18-dyn-22	12 714	1 876	10 838	577,65
Bnp sim d18-dyn + r489 01/29	4 041		4 041	
Overlease captu ex-921-ln 0220		497	-497	-100,00
Overlease captu fx-656-ye	3 572	3 572		
Overlease captu gh-675-cd 7/24	4 703	4 627	76	1,64
Overlease captu gh-738-cd 6/24	4 703	4 703		
Overlease captu gh-704-cd 7/24	4 703	4 564	139	3,05
Overlease captu gh-595-cd 7/24	4 703	4 627	76	1,64
Overlease captu gh-694-cd 7/24	4 703	4 349	354	8,14
Overlease captu gh-681-cd 7/24	4 703	4 349	354	8,14
Overlease captu gh-635-cd 07/24	4 703	4 576	126	2,76
Overlease captu gm-368-hg 03/25	6 319	2 021	4 297	212,60
Overlease captu gl-524-qs	6 319	2 334	3 985	170,74
Overlease captu gl-734-qs	6 319	2 330	3 989	171,20
Overlease captu gl-533-qs	6 319	2 332	3 987	170,97
Overlease captu gl-811-qs	6 319	2 332	3 987	170,97
Overlease captu fb-703-hy 0620	1 583	5 603	-4 020	-71,74
Overlease clio fe-787-lp 04/20		401	-401	-100,00
Overlease clio fe-961-lp 04-20	1 422	4 815	-3 393	-70,46
Overlease clio fk-252-nl	3 896	3 896		
Diac clio fk-508-lv 06-22	3 896	3 896		
Diac senic fp-498-wl 06/22		4 571	-4 571	-100,00
Diac senic fp-529-wl 06-22		4 571	-4 571	-100,00
Diac senic fp-545-wl 06-22	984	6 179	-5 195	-84,08
Diac senic fq-294-ct		5 367	-5 367	-100,00
Overlease clio fs-109-dl-08-22	3 994	3 994		
Overlease clio fv-044-cl 01-22	4 936	4 936		
Overlease clio fv-733-ck 01-22	4 936	4 936		
Overlease clio fv-193-mz 01/22	4 936	4 936		
Overlease clio gg-842-vt 06/23	4 507	4 471	36	0,81
Overlease clio gg-247-vv 06/23	4 507	4 471	36	0,81
Overlease clio gg-391-vv 07/23	4 507	4 471	36	0,81
Overlease clio gg-403-vv 07/23	4 507	4 434	73	1,64
Overlease clio gg-848-he 09/23	4 507	3 493	1 014	29,03
Overlease clio gg-602-vt 07/23	4 750	3 167	1 583	50,00
Overlease clio gq-497-ra 05/25	4 306		4 306	
Overlease clio gq-861-sn 05/25	4 306		4 306	
Overlease clio gq-060-sp 05/25	4 306		4 306	
Overlease clio gq-994-sn 05/25	4 306		4 306	
Overlease clio gq-692-wr 05/25	4 306		4 306	
Overlease clio gq-433-wr 05/25	4 306		4 306	

Détail du compte de résultat

	du 01/07/23 au 30/06/24 12 mois	du 01/07/22 au 30/06/23 12 mois	Variation relative (montant)	Var. rel. (%)
Overl.kangoo fj-670-yk 09-23	2 316	2 316		
Overl.kangoo fj-664-yf 09-23	2 316	2 316		
Overl.kangoo fj-641-yf 09-23	2 316	2 316		
Overl.kangoo fj-534-yf 09-23	2 316	2 316		
Overl.kangoo fj-530-yk 09-23	2 316	2 316		
Overl.kangoo fj-645-yf 09-23	2 316	2 316		
Overl.kangoo fj-544-yf 09-23	2 316	2 316		
Overl.kangoo fj-557-yf	2 316	2 316		
Overl.kangoo fj-613-yf 09-23	2 316	2 316		
Overl.kangoo fj-596-yf 09-23	2 316	2 316		
Kangoo express fk-089-rc	2 316	2 316		
Kangoo express fk126-rc 10-23	2 316	2 316		
Kangoo express fk-307-rc	2 316	2 316		
Kangoo express fk-685-rb 10-23	2 316	2 316		
Kangoo express fk-908-rb 10-23	2 316	2 316		
Trafic combi fm-674-ky 01/25	4 610	4 610		
Trafic combi fm-855-ky 01/25	4 486	4 486		
Kangoo express fn-436-bk 02-25	3 706	3 706		
Kangoo express fn-641-bk 02-25	3 706	3 706		
Trafic vp gd-044-ds	5 325	5 325		
Over trafic vp gd-864-mx 12/26	5 325	5 325		
Over arkana vp gd-542-zh	6 139	2 043	4 096	200,49
Over austral gp-717-dq	7 140	79	7 061	NS
Cgi ranger raptor gp-721-ra	17 166	286	16 880	NS
Vw tiguan gq-426-pe 09/27	8 869		8 869	
Id buzz gr-934-kf	10 904		10 904	
Cesr 38 loc db-647-xw	47 057		47 057	
Cofica raptor	11 711		11 711	
Over arkana gt-322-gk 03/26	2 040		2 040	
Charges locatives	6 111	3 734	2 377	63,66
Entretien/biens immobiliers	61 527	58 513	3 015	5,15
Entretien pneus	110 896	164 798	-53 902	-32,71
Entretien chariots	22 020	24 290	-2 270	-9,35
Entretien mat tp	17 269	12 445	4 824	38,76
Mat roulant mecanique	365 383	343 586	21 797	6,34
Mat roulant carrosserie	198 176	80 777	117 399	145,34
Maintenance	51 999	53 383	-1 384	-2,59
Maintenance informatique	16 282	16 547	-265	-1,60
Flotte auto.	182 072	148 554	33 518	22,56
Assurance axa - resp. civile	6 160	5 974	186	3,12
Assurance filhet-allard	1 871	3 265	-1 394	-42,70
Abp prevoyance assurance vie		3 030	-3 030	-100,00
Assurance s/ leasing et lid	10 472	10 205	267	2,62
Doc.technique	4 878	4 429	448	10,12
Frais de colloque seminaire	19 588	24 030	-4 442	-18,49
Personnel interimaire	327 130	234 516	92 615	39,49
Personnel prêté	62 123		62 123	
Commission / ha ticket restau	218	282	-64	-22,60
Honoraires	15 192	6 092	9 100	149,36
Honoraires expert-comptable	61 340	59 690	1 650	2,76
Honoraires commissaire/comptes	19 055	19 000	55	0,29
Honoraires juridiques	3 100	7 361	-4 261	-57,89

Détail du compte de résultat

	du 01/07/23 au 30/06/24 12 mois	du 01/07/22 au 30/06/23 12 mois	Variation relative (montant)	Var. rel. (%)
Honoraires / social	46 292	23 820	22 472	94,34
Frais actes et de contentieux	5 317	4 088	1 229	30,07
Publicité, relations publiques	30 394	66	30 328	NS
Annonces et insertions	44 256	14 156	30 100	212,63
Cadeaux clients	1 606	1 427	178	12,49
Catalogues et imprimés	9 139	743	8 396	NS
Divers dons courants	8 240	1 620	6 620	408,64
Frais repas/dplct audits/inter	455 163	441 877	13 286	3,01
Frais déplacement ss traitant	23 506		23 506	
Autoroute vinci	20 620	18 480	2 141	11,58
Fr dplct cassar		80	-80	-100,00
Fr dplct marangoni		3 735	-3 735	-100,00
Abt parking arenice	7 908	7 205	702	9,75
Autoroute total	162 870	156 712	6 158	3,93
Indemnité repas salaire	189 264	201 344	-12 080	-6,00
Fr dplct lecocq christophe		7 823	-7 823	-100,00
Frais de déplacements jury	319 475	347 012	-27 536	-7,94
Forfait grand déplacement	13 724	16 296	-2 572	-15,78
Receptions	9 871	20 444	-10 573	-51,72
Affranchissements	20 404	26 655	-6 252	-23,45
Telephone	1 606	920	686	74,50
Telephone portable	18 930	21 520	-2 591	-12,04
Internet	57 980	56 038	1 942	3,47
Frais banque bpi (oseo)	2 829	19 454	-16 625	-85,46
Frais bancaires	32 702	59 305	-26 603	-44,86
Cotisations	6 843	4 560	2 282	50,05
Cotisations diverses	8 501	10 640	-2 139	-20,11
Travaux de gardiennage	52	334	-282	-84,55
Frais de recrutement de perso.	4 000		4 000	
Autres achats & charges externes	11 860 419	11 066 457	793 962	7,17
Total	11 860 419	11 066 457	793 962	7,17
MARGE SUR M/SES & MAT	5 510 768	7 963 823	-2 453 055	-30,80
CHARGES				
Taxe s/salaires	363 792	357 486	6 306	1,76
Taxe d'apprentissage	23 529	23 451	78	0,33
Formation continue	43 124	44 046	-922	-2,09
Particip empl effort construct	15 698	15 527	171	1,10
Cfe	17 283	18 106	-823	-4,55
Cvae	16 656	30 498	-13 842	-45,39
Taxes sur vehicules societes	6 360	388	5 972	NS
Droits enregistrements	8 489	10 271	-1 782	-17,35
Autres impots et taxes	9 939	13 636	-3 696	-27,11
Impôts, taxes et vers. assim.	504 870	513 409	-8 539	-1,66
Salaires avignon	1 695 074	1 749 564	-54 490	-3,11
Salaires marseille	654 988	694 191	-39 204	-5,65
Salaires toulon	721 511	607 867	113 644	18,70
Salaires gap	136 498	129 370	7 128	5,51
Salaires nice	271 669	222 334	49 335	22,19
Salaires six fours	8 890	14 148	-5 258	-37,16
Salaires aubagne		35 705	-35 705	-100,00

Détail du compte de résultat

	du 01/07/23 au 30/06/24 12 mois	du 01/07/22 au 30/06/23 12 mois	Variation relative (montant)	Var. rel. (%)
Provision congés payés	-20 407	37 448	-57 855	-154,49
Cheques dejeuner	19 062	24 699	-5 636	-22,82
Indemnité licenciement	50 391	7 933	42 459	535,25
Salaires et Traitements	3 537 675	3 523 258	14 417	0,41
Urssaf avignon	359 372	458 359	-98 987	-21,60
Urssaf marseille	190 293	180 504	9 790	5,42
Urssaf toulon	2 184	1 769	415	23,45
Urssaf gap	30 632	24 157	6 475	26,80
Urssaf nice	70 826	63 649	7 178	11,28
Urssaf six fours	186 821	146 891	39 930	27,18
Urssaf aubagne	505	9 591	-9 085	-94,73
Retr./prevoy. irp+ciprev	346 824	326 513	20 311	6,22
Mutuelle axa	32 612	31 371	1 240	3,95
Charges sur prov. cp	-8 825	13 118	-21 943	-167,27
Versement au ce	9 784	9 618	166	1,73
Ce oeuvres sociales	25 800	25 800		
Medecine du travail pharmacie	17 995	15 837	2 158	13,63
Charges sociales	1 264 825	1 307 177	-42 352	-3,24
Dotations amortis immob incorpo	4 142	1 526	2 616	171,41
Dotations amt sur immob corpor	98 693	88 472	10 220	11,55
Dot. prov. risques & ch. exploit.	15 000	11 000	4 000	36,36
Amortissements et provisions	117 834	100 998	16 836	16,67
Pertes s/créances irrécouvrables		80 766	-80 766	-100,00
Frais divers de gestion	29	479	-450	-93,88
Autres charges	29	81 245	-81 216	-99,96
Total	5 425 233	5 526 087	-100 854	-1,83
RESULTAT D'EXPLOITATION	85 534	2 437 736	-2 352 201	-96,49
Revenus des créances s/partic.	203 715	44 779	158 936	354,93
Pdts financiers dv parts bfcc	9 462		9 462	
Produits financiers/marchés	173	370	-197	-53,31
Produits financiers	213 349	45 149	168 200	372,54
Interets/emprunt	1 337	17 940	-16 603	-92,55
Interets c/ct associés	264 249	53 727	210 522	391,84
Agios bancaires	6 984	5 751	1 232	21,43
Interets bpiFrance (oseo)	95 304		95 304	
Autres charges financières		129 564	-129 564	-100,00
Charges financières	367 874	206 983	160 891	77,73
Résultat financier	-154 525	-161 834	7 309	-4,52
Opérations en commun				
RESULTAT COURANT	-68 990	2 275 902	-2 344 892	-103,03
Autre pdts excep sur op gestio	20 187	299 070	-278 883	-93,25
Reprise prov risques&ch except	29 377		29 377	
Produits exceptionnels	49 564	299 070	-249 506	-83,43
Penalités et amendes fiscales	8 183	2 265	5 918	261,28
Chg except./opérations gestion	36 928	98 300	-61 372	-62,43
Charges sur exercices antérieurs	231 809		231 809	
Charges exceptionnelles	276 920	100 565	176 355	175,36

Détail du compte de résultat

	du 01/07/23 au 30/06/24 12 mois	du 01/07/22 au 30/06/23 12 mois	Variation relative (montant)	Var. rel. (%)
Résultat exceptionnel	-227 356	198 505	-425 861	-214,53
Participation des salariés		346 042	-346 042	-100,00
Participation des salariés		346 042	-346 042	-100,00
Intégration fiscale - charges		569 096	-569 096	-100,00
Credit d'impôt mecenat	-7 174	-4 752	-2 422	50,97
Impôts sur les bénéfices	-7 174	564 344	-571 518	-101,27
RESULTAT DE L'EXERCICE	-289 172	1 564 020	-1 853 193	-118,49

Soldes intermédiaires de gestion

	du 01/07/23 au 30/06/24 12 mois	du 01/07/22 au 30/06/23 12 mois	Variation relative (montant)	Var. rel. (%)
MARGE COMMERCIALE				
Pdt formgst avignon non soumis	3 943 724	4 477 305	-533 581	-11,92
Pdt formgst marseille non soumis	4 891 531	5 472 682	-581 151	-10,62
Pdt formgst aubagne non soumis	842 566	525 791	316 775	60,25
Pdt formgst toulon non soumis	1 885 836	2 130 144	-244 308	-11,47
Pdt formagest brignoles non so	1 778 596	1 500 983	277 613	18,50
Pdt formagest gap non soumis	835 571	1 179 275	-343 704	-29,15
Pdt formagest nice non soumis	2 132 712	2 119 376	13 336	0,63
Fimo+titre co financt aft	780 674	1 044 640	-263 966	-25,27
Pdt formagest marseille 20%	1 079		1 079	
Ventes avignon soumis 20%	-1 079		-1 079	
Pdt formagest toulon tva 20%				-100,00
Autres produits activités annexes	5 550		5 550	
Production vendue	17 096 760	18 450 196	-1 353 436	-7,34
Inscription etg	20 970	21 990	-1 020	-4,64
S/trait fimo	43 817	111 859	-68 043	-60,83
Sous/trait fco	1 260		1 260	
S/trait titre prof marchandise	403 622	245 803	157 820	64,21
S/trait titre prof voyageurs	68 844	34 560	34 284	99,20
Sous-trait incendie s/titres	27 180	15 180	12 000	79,05
S/trait cariste / prep.command	15 332	15 839	-507	-3,20
S/trait caces tp (engins.chan)	87 599	164 651	-77 052	-46,80
S/traitance grue aux + pemp	1 280		1 280	
S/trait mat dangereuses	361 395	422 930	-61 535	-14,55
S/trait ecsr (bepecaser)	225 611	28 670	196 942	686,94
S/trait permis c / ce / d	131 090	54 256	76 834	141,61
S/trait habilit.electrique	2 315	6 775	-4 460	-65,83
S/trait sst	163 080	215 363	-52 283	-24,28
Sous-traitance cqp aps / ssiap		141 013	-141 013	-100,00
Sous-trait.cqp psge evenement.	96 260		96 260	
S/trait autres	312 653	49 497	263 155	531,65
Prestations internes	2 835 359	2 461 925	373 434	15,17
Cie de matières et sous-traitance	4 797 668	3 990 312	807 355	20,23
MARGE DE PRODUCTION	12 299 093	14 459 884	-2 160 791	-14,94
CHIFFRE D'AFFAIRES H.T	17 096 760	18 450 196	-1 353 436	-7,34
MARGE BRUTE GLOBALE	12 299 093	14 459 884	-2 160 791	-14,94
Eau	1 887	1 630	256	15,72
Gaz	1 211	1 729	-517	-29,92
Electricite	37 178	29 400	7 778	26,46
Gaz-oil	947 174	1 021 306	-74 132	-7,26
Petit materiel outillage	42 847	54 849	-12 001	-21,88
Achats produits entretien		729	-729	-100,00
Achat materiel covid		1 049	-1 049	-100,00
Fournitures de bureau	3 417	3 457	-40	-1,16
Fourniture carte diplome	105 188	113 166	-7 978	-7,05
Fournitures pour cours	25 486	28 154	-2 668	-9,48
Sous-traitance générale		9 811	-9 811	-100,00

Soldes intermédiaires de gestion

	du 01/07/23 au 30/06/24 12 mois	du 01/07/22 au 30/06/23 12 mois	Variation relative (montant)	Var. rel. (%)
Man fi. ee-900-wh 08/23	13 993	27 986	-13 993	-50,00
Man fi. ee-843-eq 07/23	11 660	27 983	-16 323	-58,33
Man fi. en-131-wx 06/24	21 380	21 380		
Man fi. en-234-wx 06/24	21 380	21 380		
Tracteur df-535-mt		13 430	-13 430	-100,00
Tracteur df-677-mt		13 574	-13 574	-100,00
Lixxbail man dw-862-hx	21 434	21 434		
Man fi. dn-598-tw 01/21	21 434	21 434		
Man fi. dn-064-vd 01/21	21 434	21 434		
Vw bank ea-491-jg transporter	16 546	16 546		
Tracteur man ew072dq	18 110	18 110		
Mbfs lectrailer ax26rs 07/15		4 395	-4 395	-100,00
Man porteur eg-829-gx 09/23	18 193	28 068	-9 874	-35,18
Man porteur eg-936-gb 09/23	18 193	27 990	-9 796	-35,00
Man tgx volks fe-045-fe 02/26	25 887	25 887		
Man tgx ff-211-bf 03/26	25 888	25 888		
Man porteur em-991-qz 04/24	26 944	26 944		
Man porteur em-270-qz 04/24	26 944	26 944		
Man porteur eg-408-ld 10/23	18 662	27 993	-9 331	-33,33
Lixxbail man eq-659-ca 07-22		22 544	-22 544	-100,00
Minipelles+chargeuses+compacteur	27 259	27 259		
Man tgx fk-276-js 03/26	27 259	27 259		
Lixxbail man fl-733-gn 09/26	27 814	27 814		
Man lixbail fl-110-xp	27 763	27 763		
Man lixbail fl-210-yz	27 763	27 763		
Man tgx fm-613-gk	28 658	28 658		
Man tgx fm-698-jf	28 930	28 930		
Man tgx fm-141-tf	28 658	28 658		
Man tgx fm 006 tg	28 658	28 658		
Crédit bail gerbeur et chariot elev	18 927	10 042	8 885	88,48
Crédit bail autocar tourisme en763t	19 702	3 120	16 583	531,58
Crédit bail nissan primastar	3 932		3 932	
Franfinance ff-882-bf	21 571	21 571		
Man tgx/grue dr-846-qg	25 778	25 778		
Man finance fe-045-fe	26 347	26 347		
Porteur man fq-565-wf	26 347	26 347		
Bus man fp-098-zz	34 326	34 326		
Bus man fq-716-be	34 326	34 326		
Bus man fq-056-bg	34 326	34 326		
Bus ga-705-fe et fa464fe	69 575	69 575		
Dll still exd-sf 20	428	2 565	-2 138	-83,33
Dll still fm x 14 se 02/22	1 455	8 730	-7 275	-83,33
Dll still rx 20-16p	7 424	7 243	181	2,50
Dll chariot mat retract	8 886	8 886		
Dll gerbeur exv 12m	8 544	8 544		
Gerbeur exv	8 207	8 207		
Dll still rx 20-16p	1 207	7 424	-6 217	-83,74
Man porteur eg-253-tk 10/23	19 828	27 993	-8 165	-29,17
Lixxbail ba 954 js+ ba006ga 03-22		3 269	-3 269	-100,00
Semi 22t gb-435-al	16 548	16 548		
2 bus gb604fy et ge046dg	67 970	67 970		
Bus man lion's ed273da	29 590	23 507	6 082	25,87

Soldes intermédiaires de gestion

	du 01/07/23 au 30/06/24 12 mois	du 01/07/22 au 30/06/23 12 mois	Variation relative (montant)	Var. rel. (%)
Borne interactive humle	2 432		2 432	
Loc salles/pistes journee	249 609	306 252	-56 643	-18,50
Loyer gap	15 778	15 118	660	4,37
Loc terrain brignoles sci ge-f	5 000		5 000	
Loc de piste brignoles 03-2022	22 000	22 500	-500	-2,22
Loc piste cove	22 435	22 435		
Location box six-fours	3 868	3 600	268	7,44
Location cagnes sur mer	2 668	2 267	402	17,72
Location parking draguignan	2 080		2 080	
Location sci mjpeg	10 900		10 900	
Location les pennes mirabeau	15 040	23 040	-8 000	-34,72
Locations mat roulan < 6 mois	451 387	723 455	-272 068	-37,61
Location petit materiel	639		639	
Loc mach affranchir marseille	1 235	1 922	-687	-35,76
Locam serveur+telephones 03-20		5 791	-5 791	-100,00
Loc module loxam aubagne	5 137		5 137	
Loc pompe relevage sebach	5 706		5 706	
Locam copieur canon c55335l	3 069		3 069	
Lixxbail canon adv dx c3926i	356		356	
Pelle et145 locatruck 09-24	30 960	30 960		
Pelle locatruck ez53 09-24	13 680	13 680		
Chargeuse w170 locatruck 12-24	21 024	21 024		
Dumper dw50 locatruck 12-24	13 824	13 824		
Pelle pal00825 locatruck 04-26	33 220	31 713	1 507	4,75
Dumper dw50 pal041451	14 833	14 160	673	4,75
Chargeuse w170 3073188	22 559	21 536	1 023	4,75
R60 intercity gk-900-bt 10/27	51 840	36 288	15 552	42,86
M21 t.a.p.f eu gk-988-dp 10/27	25 920	17 716	8 204	46,31
R60 intra 12m gl-733-dy 01/28	53 640	28 700	24 940	86,90
Lixxbail brignoles c5235i 0624	4 177	4 177		
Lixxbail canon 4525i 04/25	7 326	7 326		
Lixxbail canon 3725i gap 0425	6 248	6 248		
Bnp paribas canon 3525i nice	5 571	5 571		
Locam ba335-cr124-aq216 06-24	15 703	15 704		
Locam ev-335-ae et-952-wh 0126	13 387	13 387		
Man bus fd-545-gt 02-24	26 602	39 249	-12 647	-32,22
Man lions dll fe-174-bk 03-24	24 781	36 872	-12 091	-32,79
Man lion's bus fe-776-sf 0326	37 170	37 170		
Lion's inter ex-211-gr 05-26	37 080	37 080		
Bersam clim fujitsu -07/2023		706	-706	-100,00
Bnpparisbas simulateurs 05-24	41 657	41 657		
Location portakabin 10-24	27 410	26 136	1 274	4,88
2 fontaines marseille vitrolle	756	1 008	-252	-25,00
Portakabin opp1214398 09-25	15 590	14 865	725	4,87
Portakabin opp1210002 09-25	16 879	16 095	785	4,87
Cic cm leasing mat telephoniqu	13 984	13 651	333	2,44
Inrte 03-24	1 200	1 200		
Absys routeurs firewall 06-24	6 004	6 285	-281	-4,47
Cpro abt visio lifesize 06-23	3 456	3 384	72	2,11
Abt c'pro 5 kaptivo trim 06-23	20 634	9 504	11 130	117,11
Bnp simulateur d18-dyn-22	12 714	1 876	10 838	577,65
Bnp sim d18-dyn + r489 01/29	4 041		4 041	

Soldes intermédiaires de gestion

	du 01/07/23 au 30/06/24 12 mois	du 01/07/22 au 30/06/23 12 mois	Variation relative (montant)	Var. rel. (%)
Overlease captu ex-921-ln 02/20		497	-497	-100,00
Overlease capt fx-656-ye	3 572	3 572		
Overlease captu gh-675-cd 7/24	4 703	4 627	76	1,64
Overlease captu gh-738-cd 6/24	4 703	4 703		
Overlease captu gh-704-cd 7/24	4 703	4 564	139	3,05
Overlease captu gh-595-cd 7/24	4 703	4 627	76	1,64
Overlease captu gh-694-cd 7/24	4 703	4 349	354	8,14
Overlease captu gh-681-cd 7/24	4 703	4 349	354	8,14
Overlease capt gh-635-cd 07/24	4 703	4 576	126	2,76
Overlease capt gm-368-hg 03/25	6 319	2 021	4 297	212,60
Overlease capt gl-524-qs	6 319	2 334	3 985	170,74
Overlease capt gl-734-qs	6 319	2 330	3 989	171,20
Overlease capt gl-533-qs	6 319	2 332	3 987	170,97
Overlease capt gl-811-qs	6 319	2 332	3 987	170,97
Overlease captu fb-703-hy 06/20	1 583	5 603	-4 020	-71,74
Overlease clio fe-787-lp 04/20		401	-401	-100,00
Overlease clio fe-961-lp 04-20	1 422	4 815	-3 393	-70,46
Overlease clio fk-252-nl	3 896	3 896		
Diac clio fk-508-lv 06-22	3 896	3 896		
Diac senic fp-498-wl 06/22		4 571	-4 571	-100,00
Diac senic fp-529-wl 06-22		4 571	-4 571	-100,00
Diac senic fp-545-wl 06-22	984	6 179	-5 195	-84,08
Diac senic fq-294-ct		5 367	-5 367	-100,00
Overlease clio fs-109-dl-08-22	3 994	3 994		
Overlease clio fv-044-cl 01-22	4 936	4 936		
Overlease clio fv-733-ck 01-22	4 936	4 936		
Overlease clio fv-193-mz 01/22	4 936	4 936		
Overlease clio gg-842-vt 06/23	4 507	4 471	36	0,81
Overlease clio gg-247-vv 06/23	4 507	4 471	36	0,81
Overlease clio gg-391-vv 07/23	4 507	4 471	36	0,81
Overlease clio gg-403-vv 07/23	4 507	4 434	73	1,64
Overlease clio gg-848-he 09/23	4 507	3 493	1 014	29,03
Overlease clio gg-602-vt 07/23	4 750	3 167	1 583	50,00
Overlease clio gq-497-ra 05/25	4 306		4 306	
Overlease clio gq-861-sn 05/25	4 306		4 306	
Overlease clio gq-060-sp 05/25	4 306		4 306	
Overlease clio gq-994-sn 05/25	4 306		4 306	
Overlease clio gq-692-wr 05/25	4 306		4 306	
Overlease clio gq-433-wr 05/25	4 306		4 306	
Overl.kangoo fj-670-yk 09-23	2 316	2 316		
Overl.kangoo fj-664-yf 09-23	2 316	2 316		
Overl.kangoo fj-641-yf 09-23	2 316	2 316		
Overl.kangoo fj-534-yf 09-23	2 316	2 316		
Overl.kangoo fj-530-yk 09-23	2 316	2 316		
Overl.kangoo fj-645-yf 09-23	2 316	2 316		
Overl.kangoo fj-544-yf 09-23	2 316	2 316		
Overl.kangoo fj-557-yf	2 316	2 316		
Overl.kangoo fj-613-yf 09-23	2 316	2 316		
Overl.kangoo fj-596-yf 09-23	2 316	2 316		
Kangoo express fk-089-rc	2 316	2 316		
Kangoo express fk126-rc 10-23	2 316	2 316		
Kangoo express fk-307-rc	2 316	2 316		

Soldes intermédiaires de gestion

	du 01/07/23 au 30/06/24 12 mois	du 01/07/22 au 30/06/23 12 mois	Variation relative (montant)	Var. rel. (%)
Kangoo express fk-685-rb 10-23	2 316	2 316		
Kangoo express fk-908-rb 10-23	2 316	2 316		
Trafic combi fm-674-ky 01/25	4 610	4 610		
Trafic combi fm-855-ky 01/25	4 486	4 486		
Kangoo express fn-436-bk 02-25	3 706	3 706		
Kangoo express fn-641-bk 02-25	3 706	3 706		
Trafic vp gd-044-ds	5 325	5 325		
Over trafic vp gd-864-mx 12/26	5 325	5 325		
Over arkana vp gd-542-zh	6 139	2 043	4 096	200,49
Over austral gp-717-dq	7 140	79	7 061	NS
Cgi ranger raptor gp-721-ra	17 166	286	16 880	NS
Vw tiguan gq-426-pe 09/27	8 869		8 869	
Id buzz gr-934-kf	10 904		10 904	
Cesr 38 loc db-647-xw	47 057		47 057	
Cofica raptor	11 711		11 711	
Over arkana gt-322-gk 03/26	2 040		2 040	
Charges locatives	6 111	3 734	2 377	63,66
Entretien/biens immobiliers	61 527	58 513	3 015	5,15
Entretien pneus	110 896	164 798	-53 902	-32,71
Entretien chariots	22 020	24 290	-2 270	-9,35
Entretien mat tp	17 269	12 445	4 824	38,76
Mat roulant mecanique	365 383	343 586	21 797	6,34
Mat roulant carrosserie	198 176	80 777	117 399	145,34
Maintenance	51 999	53 383	-1 384	-2,59
Maintenance informatique	16 282	16 547	-265	-1,60
Flotte auto.	182 072	148 554	33 518	22,56
Assurance axa - resp. civile	6 160	5 974	186	3,12
Assurance filhet-allard	1 871	3 265	-1 394	-42,70
Abp prevoyance assurance vie		3 030	-3 030	-100,00
Assurance s/ leasing et lld	10 472	10 205	267	2,62
Doc.technique	4 878	4 429	448	10,12
Frais de colloque seminaire	19 588	24 030	-4 442	-18,49
Personnel interimaire	327 130	234 516	92 615	39,49
Personnel prété	62 123		62 123	
Commission / ha ticket restau	218	282	-64	-22,60
Honoraires	15 192	6 092	9 100	149,36
Honoraires expert-comptable	61 340	59 690	1 650	2,76
Honoraires commissaire/comptes	19 055	19 000	55	0,29
Honoraires juridiques	3 100	7 361	-4 261	-57,89
Honoraires / social	46 292	23 820	22 472	94,34
Frais actes et de contentieux	5 317	4 088	1 229	30,07
Publicité, relations publiques	30 394	66	30 328	NS
Annonces et insertions	44 256	14 156	30 100	212,63
Cadeaux clients	1 606	1 427	178	12,49
Catalogues et imprimes	9 139	743	8 396	NS
Divers dons courants	8 240	1 620	6 620	408,64
Frais repas/dplct audits/inter	455 163	441 877	13 286	3,01
Frais deplacement ss traitant	23 506		23 506	
Autoroute vinci	20 620	18 480	2 141	11,58
Fr dplct cassar		80	-80	-100,00
Fr dplct marangoni		3 735	-3 735	-100,00
Abt parking arenice	7 908	7 205	702	9,75

Soldes intermédiaires de gestion

	du 01/07/23 au 30/06/24 12 mois	du 01/07/22 au 30/06/23 12 mois	Variation relative (montant)	Var. rel. (%)
Autoroute total	162 870	156 712	6 158	3,93
Indemnité repas salaire	189 264	201 344	-12 080	-6,00
Fr dplct lecocq christophe		7 823	-7 823	-100,00
Frais de déplacements jury	319 475	347 012	-27 536	-7,94
Forfait grand déplacement	13 724	16 296	-2 572	-15,78
Receptions	9 871	20 444	-10 573	-51,72
Affranchissements	20 404	26 655	-6 252	-23,45
Telephone	1 606	920	686	74,50
Telephone portable	18 930	21 520	-2 591	-12,04
Internet	57 980	56 038	1 942	3,47
Frais banque bpi (oseo)	2 829	19 454	-16 625	-85,46
Frais bancaires	32 702	59 305	-26 603	-44,86
Cotisations	6 843	4 560	2 282	50,05
Cotisations diverses	8 501	10 640	-2 139	-20,11
Travaux de gardiennage	52	334	-282	-84,55
Frais de recrutement de perso.	4 000		4 000	
Autres achats et charges externes	7 062 752	7 076 145	-13 394	-0,19
VALEUR AJOUTEE	5 236 341	7 383 739	-2 147 398	-29,08
Taxe s/salaires	363 792	357 486	6 306	1,76
Taxe d'apprentissage	23 529	23 451	78	0,33
Formation continue	43 124	44 046	-922	-2,09
Particip empl effort construct	15 698	15 527	171	1,10
Cfe	17 283	18 106	-823	-4,55
Cvae	16 656	30 498	-13 842	-45,39
Taxes sur vehicules societes	6 360	388	5 972	NS
Droits enregistrements	8 489	10 271	-1 782	-17,35
Autres impots et taxes	9 939	13 636	-3 696	-27,11
Impôts, taxes et verst assimilés	504 870	513 409	-8 539	-1,66
Salaires avignon	1 695 074	1 749 564	-54 490	-3,11
Salaires marseille	654 988	694 191	-39 204	-5,65
Salaires toulon	721 511	607 867	113 644	18,70
Salaires gap	136 498	129 370	7 128	5,51
Salaires nice	271 669	222 334	49 335	22,19
Salaires six fours	8 890	14 148	-5 258	-37,16
Salaires aubagne		35 705	-35 705	-100,00
Provision congés payés	-20 407	37 448	-57 855	-154,49
Cheques dejeuner	19 062	24 699	-5 636	-22,82
Indemnité licenciement	50 391	7 933	42 459	535,25
Urssaf avignon	359 372	458 359	-98 987	-21,60
Urssaf marseille	190 293	180 504	9 790	5,42
Urssaf toulon	2 184	1 769	415	23,45
Urssaf gap	30 632	24 157	6 475	26,80
Urssaf nice	70 826	63 649	7 178	11,28
Urssaf six fours	186 821	146 891	39 930	27,18
Urssaf aubagne	505	9 591	-9 085	-94,73
Retr./prevoy. irp+ciprev	346 824	326 513	20 311	6,22
Mutuelle axa	32 612	31 371	1 240	3,95
Charges sur prov. cp	-8 825	13 118	-21 943	-167,27
Versement au ce	9 784	9 618	166	1,73
Ce oeuvres sociales	25 800	25 800		

Soldes intermédiaires de gestion

	du 01/07/23 au 30/06/24 12 mois	du 01/07/22 au 30/06/23 12 mois	Variation relative (montant)	Var. rel. (%)
Medecine du travail pharmacie	17 995	15 837	2 158	13,63
Charges de personnel	4 802 500	4 830 435	-27 935	-0,58
EXCEDENT BRUT D'EXPLOITATION	-71 028	2 039 895	-2 110 924	-103,48
Repris,s/provis,risques & charges	9 000	164 896	-155 896	-94,54
Reprise provision clients dout		71 666	-71 666	-100,00
Repris,s/prov.dépréc.aut.créances		9 100	-9 100	-100,00
Transfert de chg cpam/prevoy.	98 274	55 234	43 041	77,92
Transfert de chg /aides/embauc	18 807	22 207	-3 400	-15,31
Transfert charges av nature ve	36 245	17 129	19 116	111,60
Refacturation sps entreprises	23 281	500	22 781	NS
Transfert de charges assurance	53 035	11 450	41 585	363,18
Transfert de chg non soumis		87 000	-87 000	-100,00
Transfert de chg soumis	35 753	140 861	-105 107	-74,62
Reprises s/ charges et Transferts	274 395	580 042	-305 647	-52,69
Produits divers de gestion	31	42	-10	-24,71
Autres produits	31	42	-10	-24,71
Dotations amorts immob incorpo	4 142	1 526	2 616	171,41
Dotations amt sur immob corpor	98 693	88 472	10 220	11,55
Dot. prov. risques & ch. exploit.	15 000	11 000	4 000	36,36
Dot. amortissements et provisions	117 834	100 998	16 836	16,67
Pertes s/créances irrécouvrables		80 766	-80 766	-100,00
Frais divers de gestion	29	479	-450	-93,88
Autres charges	29	81 245	-81 216	-99,96
RESULTAT D'EXPLOITATION	85 534	2 437 736	-2 352 201	-96,49
Revenus des creances s/partic.	203 715	44 779	158 936	354,93
Pdts financiers dv parts bfcc	9 462		9 462	
Produits financiers/marches	173	370	-197	-53,31
Produits financiers	213 349	45 149	168 200	372,54
Interets/emprunt	1 337	17 940	-16 603	-92,55
Interets c/ct associés	264 249	53 727	210 522	391,84
Agios bancaires	6 984	5 751	1 232	21,43
Interets bpifrance (oseo)	95 304		95 304	
Autres charges financières		129 564	-129 564	-100,00
Charges financières	367 874	206 983	160 891	77,73
RESULTAT COURANT AVANT IMPÔTS	-68 990	2 275 902	-2 344 892	-103,03
Autre pdts excep sur op gestio	20 187	299 070	-278 883	-93,25
Reprise prov risques&ch except	29 377		29 377	
Produits exceptionnels	49 564	299 070	-249 506	-83,43
Penalites et amendes fiscales	8 183	2 265	5 918	261,28
Chg exept./operations gestion	36 928	98 300	-61 372	-62,43
Charges sur exercices antérieurs	231 809		231 809	
Charges exceptionnelles	276 920	100 565	176 355	175,36
Résultat exceptionnel	-227 356	198 505	-425 861	-214,53
Participation des salariés		346 042	-346 042	-100,00
Participation des salariés		346 042	-346 042	-100,00
Intégration fiscale - charges		569 096	-569 096	-100,00

Soldes intermédiaires de gestion

	du 01/07/23 au 30/06/24 12 mois	du 01/07/22 au 30/06/23 12 mois	Variation relative (montant)	Var. rel. (%)
Credit d'impôt mecenat	-7 174	-4 752	-2 422	50,97
Impôts sur les bénéfices	-7 174	564 344	-571 518	-101,27
RESULTAT DE L'EXERCICE	-289 172	1 564 020	-1 853 193	-118,49

Annexe

Règles et méthodes comptables

Désignation de la société : SASU SUD PREVENTION SECURITE

Annexe au bilan avant répartition de l'exercice clos le 30/06/2024, dont le total est de 14 635 328 euros et au compte de résultat de l'exercice, présenté sous forme de liste, dégageant une perte de 289 172 euros.

L'exercice a une durée de 12 mois, recouvrant la période du 01/07/2023 au 30/06/2024.

Les notes ou tableaux ci-après font partie intégrante des comptes annuels.

Ces comptes annuels ont été arrêtés par les dirigeants de l'entreprise.

Règles générales

Les comptes annuels de l'exercice au 30/06/2024 ont été établis conformément au règlement de l'Autorité des Normes Comptables n°2014-03 du 5 juin 2014 à jour des différents règlements complémentaires à la date de l'établissement des dits comptes annuels.

Les conventions comptables ont été appliquées avec sincérité dans le respect du principe de prudence, conformément aux hypothèses de base :

- continuité de l'exploitation,
- permanence des méthodes comptables d'un exercice à l'autre,
- indépendance des exercices.

et conformément aux règles générales d'établissement et de présentation des comptes annuels.

La méthode de base retenue pour l'évaluation des éléments inscrits en comptabilité est la méthode des coûts historiques.

Seules sont exprimées les informations significatives. Sauf mention, les montants sont exprimés en euros.

Immobilisations corporelles et incorporelles

Les immobilisations corporelles et incorporelles sont évaluées à leur coût d'acquisition pour les actifs acquis à titre onéreux, à leur coût de production pour les actifs produits par l'entreprise, à leur valeur vénale pour les actifs acquis à titre gratuit et par voie d'échange.

Le coût d'une immobilisation est constitué de son prix d'achat, y compris les droits de douane et taxes non récupérables, après déduction des remises, rabais commerciaux et escomptes de règlement de tous les coûts directement attribuables engagés pour mettre l'actif en place et en état de fonctionner selon l'utilisation prévue. Les droits de mutation, honoraires ou commissions et frais d'actes liés à l'acquisition, ne sont pas rattachés à ce coût d'acquisition. Tous les coûts qui ne font pas partie du prix d'acquisition de l'immobilisation et qui ne peuvent pas être rattachés directement aux coûts rendus nécessaires pour mettre l'actif en place et en état de fonctionner conformément à l'utilisation prévue, sont comptabilisés en charges.

Amortissements

Les amortissements pour dépréciation sont calculés suivant le mode linéaire en fonction de la durée de vie prévue.

- * Concessions, logiciels et brevets : 3 ans
- * Agencements des constructions : 10 ans
- * Installations techniques : 10 ans
- * Matériel et outillage : 2 à 10 ans
- * Installations générales, agencements et aménagements divers : 2 à 10 ans
- * Matériel de transport : 2 à 5 ans
- * Matériel de bureau : 2 à 10 ans
- * Mobilier : 5 à 10 ans

La durée d'amortissement retenue par simplification est la durée d'usage pour les biens non décomposables à l'origine.

Règles et méthodes comptables

L'entreprise a apprécié à la date de clôture, en considérant les informations internes et externes à sa disposition, l'existence d'indices montrant que les actifs ont pu perdre notablement de la valeur.

Fonds commercial

Dans le cadre de l'application du règlement ANC n°2015-06, l'entreprise considère que l'usage de son fonds commercial n'est pas limité dans le temps. Un test de dépréciation est effectué en comparant la valeur nette comptable du fonds commercial à sa valeur vénale ou à la valeur d'usage. La valeur vénale est déterminée suivant des critères de rentabilité économique, d'usages dans la profession. Une provision pour dépréciation est comptabilisée le cas échéant.

Titres de participations

Les titres de participation sont évalués à leur coût d'acquisition hors frais accessoires.

La valeur d'inventaire des titres correspond à la valeur d'utilité pour l'entreprise. Elle est déterminée en fonction de l'actif net de la filiale, de sa rentabilité et de ses perspectives d'avenir. Lorsque la valeur d'inventaire est inférieure au coût d'acquisition, une dépréciation est constituée du montant de la différence.

Créances

Les créances sont valorisées à leur valeur nominale. Une dépréciation est pratiquée lorsque la valeur d'inventaire est inférieure à la valeur comptable.

Provisions

Toute obligation actuelle résultant d'un événement passé de l'entreprise à l'égard d'un tiers, susceptible d'être estimée avec une fiabilité suffisante, et couvrant des risques identifiés, fait l'objet d'une comptabilisation au titre de provision.

Produits et charges exceptionnels

Les produits et charges exceptionnels tiennent compte des éléments qui ne sont pas liés à l'activité normale de l'entreprise.

Engagement de retraite

La convention collective de l'entreprise ne prévoit pas des indemnités de fin de carrière. Il n'a pas été signé un accord particulier.

Annexe : Faits caractéristiques

Autres éléments significatifs

Le groupe SPS, dont la société Sud Prévention Sécurité fait partie, a changé d'actionariat début 2023.

Le nouveau groupe fiscal SPS Solutions a été élargi aux membre du groupe Fiscal Holding SPS INVEST et Legon Formation à compter du 01/07/2023. La société Sud Prevention Sécurité se trouve donc placé dans ce nouveau groupe fiscal à compter de cette date.

Annexe : Notes sur le bilan

Actif immobilisé

Tableau des immobilisations

	Au début d'exercice	Augmentation	Diminution	En fin d'exercice
- Frais d'établissement et de développement				
- Fonds commercial	1 494 366			1 494 366
- Autres postes d'immobilisations incorporelles	43 188	12 384		55 572
Immobilisations incorporelles	1 537 555	12 384		1 549 939
- Terrains				
- Constructions sur sol propre				
- Constructions sur sol d'autrui				
- Installations générales, agencements et aménagements des constructions	413 573			413 573
- Installations techniques, matériel et outillage industriels	170 542	18 036		188 578
- Installations générales, agencements aménagements divers	279 244	26 204		305 448
- Matériel de transport	212 683	22 185	255	234 613
- Matériel de bureau et informatique, mobilier	316 709	44 757		361 465
- Emballages récupérables et divers				
- Immobilisations corporelles en cours				
- Avances et acomptes				
Immobilisations corporelles	1 392 750	111 183	255	1 503 678
- Participations évaluées par mise en équivalence				
- Autres participations	2 743 565	3 217 275	1 028 238	4 932 601
- Autres titres immobilisés	321 304	9 454	299 936	30 822
- Prêts et autres immobilisations financières	262 170	71 497	8 360	325 307
Immobilisations financières	3 327 039	3 298 225	1 336 534	5 288 730
ACTIF IMMOBILISE	6 257 344	3 421 792	1 336 789	8 342 346

Annexe : Notes sur le bilan

Les flux s'analysent comme suit :

	Immobilisations incorporelles	Immobilisations corporelles	Immobilisations financières	Total
Ventilation des augmentations				
Virements de poste à poste				
Virements de l'actif circulant				
Acquisitions	12 384	111 183	3 298 225	3 421 792
Apports				
Créations				
Réévaluations				
Augmentations de l'exercice	12 384	111 183	3 298 225	3 421 792
Ventilation des diminutions				
Virements de poste à poste				
Virements vers l'actif circulant				
Cessions		255	1 336 534	1 336 789
Scissions				
Mises hors service				
Diminutions de l'exercice		255	1 336 534	1 336 789

Immobilisations incorporelles

Fonds commercial

	Achetés	Réévalués	Reçus en apport	Global
FONDS COMMERCIAL SPS	38 112			38 112
FONDS COMMERCIAL MAGNAN	28 357			28 357
FONDS COMMERCIAL ROCH	10 671			10 671
MALI FUSION SPS 83 TUP	213 856			213 856
MALI FUSION SPS 04/05 TUP	108 410			108 410
FOND COMMERCIAL MBM	68 000			68 000
MALI FUSION SPS 06	704 273			704 273
FOND COMMERCIAL NICE	22 235			22 235
MALI FUSION ECS84	300 452			300 452
Total	1 494 367			1 494 367

Suite au règlement 2015-06 de l'ANC relatif à la valeur du fonds commercial à l'actif, nous avons procédé à un test de dépréciation. Aucun indice de perte de valeur n'est apparu, et de ce fait aucune dépréciation n'a été comptabilisée.

En outre, le fonds n'ayant pas de durée d'utilisation limitée, il n'a fait l'objet d'aucun amortissement.

Annexe : Notes sur le bilan

Immobilisations financières

Liste des filiales et participations

Renseignements détaillés sur chaque titre

	Capital	Capitaux propres (autres que le capital)	Quote-part du capital détenue	Résultat du dernier exercice clos
- Filiales (détenues à + 50 %)				
SASU SUD PREVENTION SECURITE ENTREPRISES 84000 AV	507 550	-1 260 485	100,00	-751 156
- Participations (détenues entre 10 et 50%)				

Renseignements globaux sur toutes les filiales

	Valeur comptable Brute	Valeur comptable Nette	Montant des prêts et avances	Cautions et avals	Dividendes encaissés
- Filiales (détenues à + 50 %)	707 574	707 574	4 225 027		
- Participations (détenues entre 10 et 50%)					
- Autres filiales françaises					
- Autres filiales étrangères					
- Autres participations françaises					
- Autres participations étrangères					

Annexe : Notes sur le bilan

Amortissements des immobilisations

	Au début de l'exercice	Augmentation	Diminutions	A la fin de l'exercice
- Frais d'établissement et de développement				
- Fonds commercial				
- Autres postes d'immobilisations incorporelles	41 118	4 037		45 154
Immobilisations incorporelles	41 118	4 037		45 154
- Terrains				
- Constructions sur sol propre				
- Constructions sur sol d'autrui				
- Installations générales, agencements et aménagements des constructions	344 080	11 168		355 248
- Installations techniques, matériel et outillage industriels	141 906	9 064		150 969
- Installations générales, agencements aménagements divers	221 203	15 454		236 657
- Matériel de transport	135 449	28 624	255	163 818
- Matériel de bureau et informatique, mobilier	257 696	34 489		292 185
- Emballages récupérables et divers				
Immobilisations corporelles	1 100 333	98 798	255	1 198 876
ACTIF IMMOBILISE	1 141 451	102 834	255	1 244 030

Annexe : Notes sur le bilan

Actif circulant

Etat des créances

Le total des créances à la clôture de l'exercice s'élève à 12 016 144 euros et le classement détaillé par échéance s'établit comme suit :

	Montant brut	Echéances à moins d'un an	Echéances à plus d'un an
Créances de l'actif immobilisé :			
Créances rattachées à des participations	4 225 027	4 225 027	
Prêts	5 297	5 297	
Autres	320 010	6 160	313 850
Créances de l'actif circulant :			
Créances Clients et Comptes rattachés	4 529 378	4 529 378	
Autres	2 807 579	2 807 579	
Capital souscrit - appelé, non versé			
Charges constatées d'avance	128 853	128 853	
Total	12 016 144	11 702 294	313 850
Prêts accordés en cours d'exercice	8 657		
Prêts récupérés en cours d'exercice	3 360		

Produits à recevoir

	Montant
Intérêts courus	6 160
Client f.a.e. exo	2 102 909
Clients f.a.e. tva 20%	6 660
Etat - produits à recevoir	183 758
Total	2 299 487

Annexe : Notes sur le bilan

Capitaux propres

Composition du capital social

Capital social d'un montant de 525 000,00 euros décomposé en 1 050 titres d'une valeur nominale de 500,00 euros.

Provisions

Tableau des provisions

	Provisions au début de l'exercice	Dotations de l'exercice	Reprises utilisées de l'exercice	Reprises non utilisées de l'exercice	Provisions à la fin de l'exercice
Litiges	49 377	15 000	38 377		26 000
Garanties données aux clients					
Pertes sur marchés à terme					
Amendes et pénalités					
Pertes de change					
Pensions et obligations similaires					
Pour impôts					
Renouvellement des immobilisations					
Gros entretien et grandes révisions					
Charges sociales et fiscales					
sur congés à payer					
Autres provisions pour risques et charges					
Total	49 377	15 000	38 377		26 000
Répartition des dotations et des reprises de l'exercice :					
Exploitation		15 000	9 000		
Financières					
Exceptionnelles			29 377		

Annexe : Notes sur le bilan

Etat des dettes

Le total des dettes à la clôture de l'exercice s'élève à 12 691 508 euros et le classement détaillé par échéance s'établit comme suit :

	Montant brut	Echéances à moins d'un an	Echéances à plus d'un an	Echéances à plus de 5 ans
Emprunts obligataires convertibles (*)				
Autres emprunts obligataires (*)				
Emprunts (*) et dettes auprès des établissements de crédit dont :				
- à 1 an au maximum à l'origine	1 404 321	1 404 321		
- à plus de 1 an à l'origine				
Emprunts et dettes financières divers (*) (**)				
Dettes fournisseurs et comptes rattachés	5 505 531	5 505 531		
Dettes fiscales et sociales	1 019 612	1 019 612		
Dettes sur immobilisations et comptes rattachés				
Autres dettes (**)	4 696 124	4 696 124		
Produits constatés d'avance	65 920	65 920		
Total	12 691 508	12 691 508		
(*) Emprunts souscrits en cours d'exercice				
(*) Emprunts remboursés sur l'exercice				
(**) Dont envers les associés	4 332 001			

Charges à payer

	Montant
Fournisseurs fact a recevoir	1 586 917
Bque interets courus	1 393
Int courus c/ct associes	264 249
Provision congés payés	365 928
Charges sur prov cp	170 067
Impôts charges à payer	2 941
Taxe d'apprentissage	2 994
Formation prof.continue	7 104
Part.empl.effort construction	24 132
Clients avoirs à établir exo	116 031
Total	2 541 756

Annexe : Notes sur le bilan

Comptes de régularisation

Charges constatées d'avance

	Charges d'exploitation	Charges Financières	Charges Exceptionnelles
Charges constatees d avance	128 853		
Total	128 853		

Produits constatés d'avance

	Produits d'exploitation	Produits Financiers	Produits Exceptionnels
Produits constatees d avance	65 920		
Total	65 920		

Annexe : Notes sur le compte de résultat

Chiffre d'affaires

Répartition par secteur d'activité

Secteur d'activité	30/06/2024
CA FORMATION	17 096 760
TOTAL	17 096 760

Charges et produits d'exploitation et financiers

Rémunération des commissaires aux comptes

Commissaire aux comptes Titulaire

Honoraires de certification des comptes : 19 055 euros

Honoraires des autres services : 0 euros

Résultat et impôts sur les bénéfices

Incidence des évaluations fiscales dérogatoires

	Montant
Résultat de l'exercice après impôts	-289 172
+ Impôts sur les bénéfices	-7 174
+ Supplément d'impôt lié aux distributions	
- Créances d'impôt sur les bénéfices	
Résultat avant impôt	-296 346
Variation des provisions réglementées	
Provision pour investissements	
Provision pour hausse des prix	
Amortissements dérogatoires	
Provisions fiscales	
Autres provisions réglementées	
Résultat hors évaluations fiscales dérogatoires (avant impôt)	-296 346

Annexe : Notes sur le compte de résultat

Ventilation de l'impôt

	Résultat avant impôt	Impôt correspondant (*)	Résultat après impôt
+ Résultat courant	-68 990	-7 174	-61 816
+ Résultat exceptionnel	-227 356		-227 356
- Participations des salariés			
Résultat comptable	-296 346	-7 174	-289 172
(*) comporte les crédits d'impôt (montant repris de la colonne "Impôt correspondant")			

Impôts sur les bénéfices - Intégration fiscale

A partir de l'exercice ouvert au 01/07/2023, la société SASU SUD PREVENTION SECURITE est comprise dans le périmètre d'intégration fiscale du groupe SAS SPS SOLUTIONS.

Annexe : Autres informations

Effectif

Effectif moyen du personnel : 107 personnes.

	Personnel salaré	Personnel mis à disposition
Cadres	5	
Agents de maîtrise et techniciens	15	
Employés	87	
Ouvriers		
Total	107	

Engagements financiers

Engagements donnés

	Montant en euros
Effets escomptés non échus	
Avals et cautions	
Engagements en matière de pensions	
Engagements de crédit-bail mobilier	2 175 481
Engagements de crédit-bail immobilier	
Autres engagements donnés	
Total	2 175 481
Dont concernant :	
Les dirigeants	
Les filiales	
Les participations	
Les autres entreprises liées	
Engagements assortis de suretés réelles	

Annexe : Autres informations

Crédit-Bail

	Terrains	Constructions	Matériel Outillage	Autres	Total
Valeur d'origine			101 322	4 590 689	4 692 011
Cumul exercices antérieurs			14 327	2 095 208	2 109 535
Dotations de l'exercice			20 264	742 637	762 902
Amortissements			34 592	2 837 845	2 872 437
Cumul exercices antérieurs			11 041	2 196 987	2 208 027
Exercice			21 144	753 845	774 989
Redevances payées			32 185	2 950 832	2 983 017
A un an au plus			23 362	753 303	776 665
A plus d'un an et cinq ans au plus			62 840	1 261 392	1 324 232
A plus de cinq ans					
Redevances restant à payer			86 202	2 014 695	2 100 897
A un an au plus				931	931
A plus d'un an et cinq ans au plus			1 013	53 284	54 297
A plus de cinq ans					
Valeur résiduelle			1 013	54 215	55 228
Montant pris en charge dans l'exercice			2 218	1 066 304	1 068 521

Engagements de retraite


Aucun engagement n'a été valorisé en matière de pensions, compléments de retraite et indemnités assimilées.

La société n'a signé aucun accord particulier en matière d'engagements de retraite.

La société finance des IFC avec la caisse IRP AUTO.

Ces derniers se limitent donc à l'indemnité conventionnelle de départ à la retraite.

Aucune provision pour charge n'a été comptabilisée au titre de cet exercice.



SUD PREVENTION SECURITE


Société par actions simplifiée au capital de 525 000 €

Siège social : 19 RUE HENRI ET ANTOINE MAURRAS - 13016 MARSEILLE

390 589 133 R.C.S. Marseille

RAPPORT DU COMMISSAIRE AUX COMPTES SUR LES COMPTES ANNUELS

EXERCICE CLOS AU 30/06/2024



Socaudit
groupe **corex**

Société de commissariat aux comptes inscrite à la compagnie de Montpellier-Nîmes
216, boulevard Pierre Boule
84093 AVIGNON CEDEX 9 – Tél : 04 90 86 64 73

RAPPORT DU COMMISSAIRE AUX COMPTES SUR LES COMPTES ANNUELS EXERCICE CLOS AU 30/06/2024

A l'assemblée générale de la société Sud Prévention Sécurité,

I. OPINION

En exécution de la mission qui nous a été confiée par l'Assemblée Générale, nous avons effectué l'audit des comptes annuels de la Société SUD PREVENTION SECURITE relatifs à l'exercice clos le 30 juin 2024, tels qu'ils sont joints au présent rapport.

Nous certifions que les comptes annuels sont, au regard des règles et principes comptables français, réguliers et sincères et donnent une image fidèle du résultat des opérations de l'exercice écoulé ainsi que de la situation financière et du patrimoine de la Société à la fin de cet exercice.

II. FONDEMENT DE L'OPINION

Référentiel d'audit

Nous avons effectué notre audit selon les normes d'exercice professionnel applicables en France. Nous estimons que les éléments que nous avons collectés sont suffisants et appropriés pour fonder notre opinion.

Les responsabilités qui nous incombent en vertu de ces normes sont indiquées dans la partie « Responsabilités du commissaires aux comptes relatives à l'audit des comptes annuels » du présent rapport.

Indépendance

Nous avons réalisé notre mission d'audit dans le respect des règles d'indépendance prévues par le code de commerce et par le code de déontologie de la profession de commissaire aux comptes, sur la période du 1^{er} juillet 2023 à la date d'émission de notre rapport.

III. JUSTIFICATION DES APPRECIATIONS

En application des dispositions des articles L.821-53 et R.821-80 du code de commerce relatives à la justification de nos appréciations, nous portons à votre connaissance les appréciations suivantes qui, selon notre jugement professionnel, ont été les plus importantes pour l'audit des comptes annuels de l'exercice.

Les appréciations ainsi portées s'inscrivent dans le contexte de l'audit des comptes annuels pris dans leur ensemble et de la formation de notre opinion exprimée ci-avant. Nous n'exprimons pas d'opinion sur des éléments de ces comptes annuels pris isolément.

RAPPORT DU COMMISSAIRE AUX COMPTES SUR LES COMPTES ANNUELS EXERCICE CLOS AU 30/06/2024

• Fonds de commerce

Au 30 juin 2024, les fonds de commerce figurent pour 1.494 k€ de valeur nette comptable dans le bilan de la Société. Comme indiqué dans la note « Fonds commercial » de l'annexe aux comptes annuels, la valeur comptable est comparée à la valeur d'usage ou la valeur vénale. La valeur vénale est déterminée selon des critères de rentabilité économique et d'usage de la profession. Nos travaux ont consisté à vérifier que l'estimation de ces valeurs déterminées par la direction sont fondées sur une justification appropriée.

IV. VERIFICATIONS SPECIFIQUES

Nous avons également procédé, conformément aux normes d'exercice professionnel applicables en France, aux vérifications spécifiques prévues par les textes légaux et réglementaires.

Nous n'avons pas d'observation à formuler sur la sincérité et la concordance avec les comptes annuels des informations données dans le rapport de gestion du Président et dans les autres documents sur la situation financière et les comptes annuels adressés à l'associé unique.

En application de la loi, nous vous signalons que les données relatives aux délais de paiement prévues à l'article D.441-6 du code de commerce ne sont pas mentionnées dans le rapport de gestion. En conséquence nous ne pouvons attester de leur sincérité et de leur concordance avec les comptes annuels.

V. RESPONSABILITÉS DE LA DIRECTION ET DES PERSONNES CONSTITUANT LE GOUVERNEMENT D'ENTREPRISE RELATIVES AUX COMPTES ANNUELS

Il appartient à la direction d'établir des comptes annuels présentant une image fidèle conformément aux règles et principes comptables français ainsi que de mettre en place le contrôle interne qu'elle estime nécessaire à l'établissement de comptes annuels ne comportant pas d'anomalies significatives, que celles-ci proviennent de fraudes ou résultent d'erreurs.

Lors de l'établissement des comptes annuels, il incombe à la direction d'évaluer la capacité de la SARL à poursuivre son exploitation, de présenter dans ces comptes, le cas échéant, les informations nécessaires relatives à la continuité d'exploitation et d'appliquer la convention comptable de continuité d'exploitation, sauf s'il est prévu de liquider la Société ou de cesser son activité.

Les comptes annuels ont été arrêtés par le Président

VI. RESPONSABILITES DU COMMISSAIRE AUX COMPTES RELATIVES A L'AUDIT DES COMPTES ANNUELS

Il nous appartient d'établir un rapport sur les comptes annuels. Notre objectif est d'obtenir l'assurance raisonnable que les comptes annuels pris dans leur ensemble ne comportent pas d'anomalies significatives. L'assurance raisonnable correspond à un niveau élevé d'assurance, sans toutefois garantir qu'un audit réalisé conformément aux normes d'exercice professionnel permet de systématiquement détecter toute anomalie significative.

RAPPORT DU COMMISSAIRE AUX COMPTES SUR LES COMPTES ANNUELS EXERCICE CLOS AU 30/06/2024

Les anomalies peuvent provenir de fraudes ou résulter d'erreurs et sont considérées comme significatives lorsque l'on peut raisonnablement s'attendre à ce qu'elles puissent, prises individuellement ou en cumulé, influencer les décisions économiques que les utilisateurs des comptes prennent en se fondant sur ceux-ci.

Comme précisé par l'article L.821-55 du code de commerce, notre mission de certification des comptes ne consiste pas à garantir la viabilité ou la qualité de la gestion de votre Société.

Dans le cadre d'un audit réalisé conformément aux normes d'exercice professionnel applicables en France, le commissaire aux comptes exerce son jugement professionnel tout au long de cet audit.

En outre :

- il identifie et évalue les risques que les comptes annuels comportent des anomalies significatives, que celles-ci proviennent de fraudes ou résultent d'erreurs, définit et met en œuvre des procédures d'audit face à ces risques, et recueille des éléments qu'il estime suffisants et appropriés pour fonder son opinion. Le risque de non-détection d'une anomalie significative provenant d'une fraude est plus élevé que celui d'une anomalie significative résultant d'une erreur, car la fraude peut impliquer la collusion, la falsification, les omissions volontaires, les fausses déclarations ou le contournement du contrôle interne ;
- il prend connaissance du contrôle interne pertinent pour l'audit afin de définir des procédures d'audit appropriées en la circonstance, et non dans le but d'exprimer une opinion sur l'efficacité du contrôle interne ;
- il apprécie le caractère approprié des méthodes comptables retenues et le caractère raisonnable des estimations comptables faites par la direction, ainsi que les informations les concernant fournies dans les comptes annuels ;
- il apprécie le caractère approprié de l'application par la direction de la convention comptable de continuité d'exploitation et, selon les éléments collectés, l'existence ou non d'une incertitude significative liée à des événements ou à des circonstances susceptibles de mettre en cause la capacité de la société à poursuivre son exploitation.

Cette appréciation s'appuie sur les éléments collectés jusqu'à la date de son rapport, étant toutefois rappelé que des circonstances ou événements ultérieurs pourraient mettre en cause la continuité d'exploitation. S'il conclut à l'existence d'une incertitude significative, il attire l'attention des lecteurs de son rapport sur les informations fournies dans les comptes annuels au sujet de cette incertitude ou, si ces informations ne sont pas fournies ou ne sont pas pertinentes, il formule une certification avec réserve ou un refus de certifier ;

- il apprécie la présentation d'ensemble des comptes annuels et évalue si les comptes annuels reflètent les opérations et événements sous-jacents de manière à en donner une image fidèle.

Fait à Avignon, le 19 décembre 2024

Le Commissaire aux comptes

SOCAUDIT, représenté par
Hélène COUDOR

DocuSigned by:
Hélène COUDOR
3232F31B600E4CA...

Bilan Actif

	Brut	Amortissement Dépréciations	Net 30/06/2024	Net 30/06/2023
Capital souscrit non appelé				
ACTIF IMMOBILISE				
Immobilisations incorporelles				
Frais d'établissement				
Frais de recherche et de développement				
Concessions, brvts, licences, logiciels, drts & val.similaires	55 572	45 154	10 418	2 071
Fonds commercial (1)	1 494 366		1 494 366	1 494 366
Autres immobilisations incorporelles				
Avances et acomptes sur immobilisations incorporelles				
Immobilisations corporelles				
Terrains				
Constructions	413 573	355 248	58 326	69 494
Installations techniques, matériel et outillage industriels	188 578	150 969	37 609	28 636
Autres immobilisations corporelles	901 526	692 660	208 867	194 077
Immobilisations corporelles en cours				
Avances et acomptes				
Immobilisations financières (2)				
Participations (mise en équivalence)				
Autres participations	707 574		707 574	707 574
Créances rattachées aux participations	4 225 027		4 225 027	2 035 991
Autres titres immobilisés	30 822		30 822	321 304
Prêts	5 297		5 297	
Autres immobilisations financières	320 010		320 010	262 170
TOTAL ACTIF IMMOBILISE	8 342 346	1 244 030	7 098 316	5 115 683
ACTIF CIRCULANT				
Stocks et en-cours				
Matières premières et autres approvisionnements				
En-cours de production (biens et services)				
Produits intermédiaires et finis				
Marchandises				
Avances et acomptes versés sur commandes				
Créances (3)				
Clients et comptes rattachés	4 529 378		4 529 378	5 201 047
Autres créances	2 807 579	18 775	2 788 804	1 523 939
Capital souscrit et appelé, non versé				
Divers				
Valeurs mobilières de placement	13 117		13 117	13 117
Disponibilités	76 860		76 860	447 401
Charges constatées d'avance (3)	128 853		128 853	139 550
TOTAL ACTIF CIRCULANT	7 555 787	18 775	7 537 012	7 325 055
Frais d'émission d'emprunt à étaler				
Primes de remboursement des obligations				
Ecarts de conversion actif				
TOTAL GENERAL	15 898 133	1 262 805	14 635 328	12 440 738
(1) Dont droit au bail				
(2) Dont à moins d'un an (brut)			4 236 484	2 298 161
(3) Dont à plus d'un an (brut)				

Bilan Passif

	30/06/2024	30/06/2023
CAPITAUX PROPRES		
Capital	525 000	525 000
Primes d'émission, de fusion, d'apport, ...		
Ecart de réévaluation		
Réserve légale	52 500	52 500
Réserves statutaires ou contractuelles		
Réserves réglementées		
Autres réserves	1 312 594	1 312 594
Report à nouveau		
RESULTAT DE L'EXERCICE (bénéfice ou perte)	-289 172	1 564 020
Subventions d'investissement		
Provisions réglementées		
TOTAL CAPITAUX PROPRES	1 600 921	3 454 114
AUTRES FONDS PROPRES		
Produits des émissions de titres participatifs		
Avances conditionnées		
TOTAL AUTRES FONDS PROPRES		
PROVISIONS POUR RISQUES ET CHARGES		
Provisions pour risques	26 000	49 377
Provisions pour charges		
TOTAL PROVISIONS POUR RISQUES ET CHARGES	26 000	49 377
DETTES (1)		
Emprunts obligataires convertibles		
Autres emprunts obligataires		
Emprunts et dettes auprès des établissements de crédit (2)	1 404 321	800 269
Emprunts et dettes financières diverses (3)	4 332 001	4 250 154
Avances et acomptes reçus sur commandes en cours	316 899	412 064
Dettes fournisseurs et comptes rattachés	5 505 531	1 727 229
Dettes fiscales et sociales	1 019 612	1 345 839
Dettes sur immobilisations et comptes rattachés		
Autres dettes	364 123	348 361
Produits constatés d'avance	65 920	53 333
TOTAL DETTES	13 008 407	8 937 247
Ecart de conversion passif		
TOTAL GENERAL	14 635 328	12 440 738
(1) Dont à plus d'un an (a)		
(1) Dont à moins d'un an (a)	12 691 508	8 525 183
(2) Dont concours bancaires et soldes créditeurs de banque	1 404 321	800 269
(3) Dont emprunts participatifs		
(a) A l'exception des avances et acomptes reçus sur commandes en cours		

Compte de résultat

	France	Exportations et livraisons intracom.	30/06/2024	30/06/2023
Produits d'exploitation (1)				
Ventes de marchandises				
Production vendue (biens)				
Production vendue (services)	17 096 760		17 096 760	18 450 196
Chiffre d'affaires net	17 096 760		17 096 760	18 450 196
Production stockée				
Production immobilisée				
Subventions d'exploitation				
Reprises sur provisions (et amortissements), transferts de charges			274 395	580 042
Autres produits			31	42
Total produits d'exploitation (I)			17 371 187	19 030 280
Charges d'exploitation (2)				
Achats de marchandises				
Variations de stock				
Achats de matières premières et autres approvisionnements				
Variations de stock				
Autres achats et charges externes (a)			11 860 419	11 066 457
Impôts, taxes et versements assimilés			504 870	513 409
Salaires et traitements			3 537 675	3 523 258
Charges sociales			1 264 825	1 307 177
Dotations aux amortissements et dépréciations :				
- Sur immobilisations : dotations aux amortissements			102 834	89 998
- Sur immobilisations : dotations aux dépréciations				
- Sur actif circulant : dotations aux dépréciations				
- Pour risques et charges : dotations aux provisions			15 000	11 000
Autres charges			29	81 245
Total charges d'exploitation (II)			17 285 652	16 592 544
RESULTAT D'EXPLOITATION (I-II)			85 534	2 437 736
Quotes-parts de résultat sur opérations faites en commun				
Bénéfice attribué ou perte transférée (III)				
Perte supportée ou bénéfice transféré (IV)				
Produits financiers				
De participation (3)			203 715	44 779
D'autres valeurs mobilières et créances de l'actif immobilisé (3)				
Autres intérêts et produits assimilés (3)			9 634	370
Reprises sur provisions et dépréciations et transferts de charges				
Différences positives de change				
Produits nets sur cessions de valeurs mobilières de placement				
Total produits financiers (V)			213 349	45 149
Charges financières				
Dotations aux amortissements, aux dépréciations et aux provisions				
Intérêts et charges assimilés (4)			367 874	206 983
Différences négatives de change				
Charges nettes sur cessions de valeurs mobilières de placement				
Total charges financières (VI)			367 874	206 983
RESULTAT FINANCIER (V-VI)			-154 525	-161 834
RESULTAT COURANT avant impôts (I-II+III-IV+V-VI)			-68 990	2 275 902

Compte de résultat (suite)

	30/06/2024	30/06/2023
Produits exceptionnels		
Sur opérations de gestion	20 187	299 070
Sur opérations en capital		
Reprises sur provisions et dépréciation et transferts de charges	29 377	
Total produits exceptionnels (VII)	49 564	299 070
Charges exceptionnelles		
Sur opérations de gestion	276 920	100 565
Sur opérations en capital		
Dotations aux amortissements, aux dépréciations et aux provisions		
Total charges exceptionnelles (VIII)	276 920	100 565
RESULTAT EXCEPTIONNEL (VII-VIII)	-227 356	198 505
Participation des salariés aux résultats (IX)		346 042
Impôts sur les bénéfices (X)	-7 174	564 344
Total des produits (I+III+V+VII)	17 634 100	19 374 499
Total des charges (II+IV+VI+VIII+IX+X)	17 923 272	17 810 479
BENEFICE OU PERTE	-289 172	1 564 020
(a) Y compris :		
- Redevances de crédit-bail mobilier	1 068 521	1 170 753
- Redevances de crédit-bail immobilier		
(1) Dont produits afférents à des exercices antérieurs		
(2) Dont charges afférentes à des exercices antérieurs		
(3) Dont produits concernant les entités liées	203 715	44 779
(4) Dont intérêts concernant les entités liées	264 249	53 727

Annexe

Règles et méthodes comptables

Désignation de la société : SASU SUD PREVENTION SECURITE

Annexe au bilan avant répartition de l'exercice clos le 30/06/2024, dont le total est de 14 635 328 euros et au compte de résultat de l'exercice, présenté sous forme de liste, dégageant une perte de 289 172 euros.

L'exercice a une durée de 12 mois, recouvrant la période du 01/07/2023 au 30/06/2024.

Les notes ou tableaux ci-après font partie intégrante des comptes annuels.

Ces comptes annuels ont été arrêtés par les dirigeants de l'entreprise.

Règles générales

Les comptes annuels de l'exercice au 30/06/2024 ont été établis conformément au règlement de l'Autorité des Normes Comptables n°2014-03 du 5 juin 2014 à jour des différents règlements complémentaires à la date de l'établissement des dits comptes annuels.

Les conventions comptables ont été appliquées avec sincérité dans le respect du principe de prudence, conformément aux hypothèses de base :

- continuité de l'exploitation,
- permanence des méthodes comptables d'un exercice à l'autre,
- indépendance des exercices.

et conformément aux règles générales d'établissement et de présentation des comptes annuels.

La méthode de base retenue pour l'évaluation des éléments inscrits en comptabilité est la méthode des coûts historiques.

Seules sont exprimées les informations significatives. Sauf mention, les montants sont exprimés en euros.

Immobilisations corporelles et incorporelles

Les immobilisations corporelles et incorporelles sont évaluées à leur coût d'acquisition pour les actifs acquis à titre onéreux, à leur coût de production pour les actifs produits par l'entreprise, à leur valeur vénale pour les actifs acquis à titre gratuit et par voie d'échange.

Le coût d'une immobilisation est constitué de son prix d'achat, y compris les droits de douane et taxes non récupérables, après déduction des remises, rabais commerciaux et escomptes de règlement de tous les coûts directement attribuables engagés pour mettre l'actif en place et en état de fonctionner selon l'utilisation prévue. Les droits de mutation, honoraires ou commissions et frais d'actes liés à l'acquisition, ne sont pas rattachés à ce coût d'acquisition. Tous les coûts qui ne font pas partie du prix d'acquisition de l'immobilisation et qui ne peuvent pas être rattachés directement aux coûts rendus nécessaires pour mettre l'actif en place et en état de fonctionner conformément à l'utilisation prévue, sont comptabilisés en charges.

Amortissements

Les amortissements pour dépréciation sont calculés suivant le mode linéaire en fonction de la durée de vie prévue.

- * Concessions, logiciels et brevets : 3 ans
- * Agencements des constructions : 10 ans
- * Installations techniques : 10 ans
- * Matériel et outillage : 2 à 10 ans
- * Installations générales, agencements et aménagements divers : 2 à 10 ans
- * Matériel de transport : 2 à 5 ans
- * Matériel de bureau : 2 à 10 ans
- * Mobilier : 5 à 10 ans

La durée d'amortissement retenue par simplification est la durée d'usage pour les biens non décomposables à l'origine.

Règles et méthodes comptables

L'entreprise a apprécié à la date de clôture, en considérant les informations internes et externes à sa disposition, l'existence d'indices montrant que les actifs ont pu perdre notablement de la valeur.

Fonds commercial

Dans le cadre de l'application du règlement ANC n°2015-06, l'entreprise considère que l'usage de son fonds commercial n'est pas limité dans le temps. Un test de dépréciation est effectué en comparant la valeur nette comptable du fonds commercial à sa valeur vénale ou à la valeur d'usage. La valeur vénale est déterminée suivant des critères de rentabilité économique, d'usages dans la profession. Une provision pour dépréciation est comptabilisée le cas échéant.

Titres de participations

Les titres de participation sont évalués à leur coût d'acquisition hors frais accessoires.

La valeur d'inventaire des titres correspond à la valeur d'utilité pour l'entreprise. Elle est déterminée en fonction de l'actif net de la filiale, de sa rentabilité et de ses perspectives d'avenir. Lorsque la valeur d'inventaire est inférieure au coût d'acquisition, une dépréciation est constituée du montant de la différence.

Créances

Les créances sont valorisées à leur valeur nominale. Une dépréciation est pratiquée lorsque la valeur d'inventaire est inférieure à la valeur comptable.

Provisions

Toute obligation actuelle résultant d'un événement passé de l'entreprise à l'égard d'un tiers, susceptible d'être estimée avec une fiabilité suffisante, et couvrant des risques identifiés, fait l'objet d'une comptabilisation au titre de provision.

Produits et charges exceptionnels

Les produits et charges exceptionnels tiennent compte des éléments qui ne sont pas liés à l'activité normale de l'entreprise.

Engagement de retraite

La convention collective de l'entreprise ne prévoit pas des indemnités de fin de carrière. Il n'a pas été signé un accord particulier.

Annexe : Faits caractéristiques

Autres éléments significatifs

Le groupe SPS, dont la société Sud Prévention Sécurité fait partie, a changé d'actionariat début 2023.

Le nouveau groupe fiscal SPS Solutions a été élargi aux membre du groupe Fiscal Holding SPS INVEST et Legon Formation à compter du 01/07/2023. La société Sud Prevention Sécurité se trouve donc placé dans ce nouveau groupe fiscal à compter de cette date.

Annexe : Notes sur le bilan

Actif immobilisé

Tableau des immobilisations

	Au début d'exercice	Augmentation	Diminution	En fin d'exercice
- Frais d'établissement et de développement				
- Fonds commercial	1 494 366			1 494 366
- Autres postes d'immobilisations incorporelles	43 188	12 384		55 572
Immobilisations incorporelles	1 537 555	12 384		1 549 939
- Terrains				
- Constructions sur sol propre				
- Constructions sur sol d'autrui				
- Installations générales, agencements et aménagements des constructions	413 573			413 573
- Installations techniques, matériel et outillage industriels	170 542	18 036		188 578
- Installations générales, agencements aménagements divers	279 244	26 204		305 448
- Matériel de transport	212 683	22 185	255	234 613
- Matériel de bureau et informatique, mobilier	316 709	44 757		361 465
- Emballages récupérables et divers				
- Immobilisations corporelles en cours				
- Avances et acomptes				
Immobilisations corporelles	1 392 750	111 183	255	1 503 678
- Participations évaluées par mise en équivalence				
- Autres participations	2 743 565	3 217 275	1 028 238	4 932 601
- Autres titres immobilisés	321 304	9 454	299 936	30 822
- Prêts et autres immobilisations financières	262 170	71 497	8 360	325 307
Immobilisations financières	3 327 039	3 298 225	1 336 534	5 288 730
ACTIF IMMOBILISE	6 257 344	3 421 792	1 336 789	8 342 346

Annexe : Notes sur le bilan

Les flux s'analysent comme suit :

	Immobilisations incorporelles	Immobilisations corporelles	Immobilisations financières	Total
Ventilation des augmentations				
Virements de poste à poste				
Virements de l'actif circulant				
Acquisitions	12 384	111 183	3 298 225	3 421 792
Apports				
Créations				
Réévaluations				
Augmentations de l'exercice	12 384	111 183	3 298 225	3 421 792
Ventilation des diminutions				
Virements de poste à poste				
Virements vers l'actif circulant				
Cessions		255	1 336 534	1 336 789
Scissions				
Mises hors service				
Diminutions de l'exercice		255	1 336 534	1 336 789

Immobilisations incorporelles

Fonds commercial

	Achetés	Réévalués	Reçus en apport	Global
FONDS COMMERCIAL SPS	38 112			38 112
FONDS COMMERCIAL MAGNAN	28 357			28 357
FONDS COMMERCIAL ROCH	10 671			10 671
MALI FUSION SPS 83 TUP	213 856			213 856
MALI FUSION SPS 04/05 TUP	108 410			108 410
FOND COMMERCIAL MBM	68 000			68 000
MALI FUSION SPS 06	704 273			704 273
FOND COMMERCIAL NICE	22 235			22 235
MALI FUSION ECS84	300 452			300 452
Total	1 494 367			1 494 367

Suite au règlement 2015-06 de l'ANC relatif à la valeur du fonds commercial à l'actif, nous avons procédé à un test de dépréciation. Aucun indice de perte de valeur n'est apparu, et de ce fait aucune dépréciation n'a été comptabilisée.

En outre, le fonds n'ayant pas de durée d'utilisation limitée, il n'a fait l'objet d'aucun amortissement.

Annexe : Notes sur le bilan

Immobilisations financières

Liste des filiales et participations

Renseignements détaillés sur chaque titre

	Capital	Capitaux propres (autres que le capital)	Quote-part du capital détenue	Résultat du dernier exercice clos
- Filiales (détenues à + 50 %)				
SASU SUD PREVENTION SECURITE ENTREPRISES 84000 AV	507 550	-1 260 485	100,00	-751 156
- Participations (détenues entre 10 et 50%)				

Renseignements globaux sur toutes les filiales

	Valeur comptable Brute	Valeur comptable Nette	Montant des prêts et avances	Cautions et avals	Dividendes encaissés
- Filiales (détenues à + 50 %)	707 574	707 574	4 225 027		
- Participations (détenues entre 10 et 50%)					
- Autres filiales françaises					
- Autres filiales étrangères					
- Autres participations françaises					
- Autres participations étrangères					

Annexe : Notes sur le bilan

Amortissements des immobilisations

	Au début de l'exercice	Augmentation	Diminutions	A la fin de l'exercice
- Frais d'établissement et de développement				
- Fonds commercial				
- Autres postes d'immobilisations incorporelles	41 118	4 037		45 154
Immobilisations incorporelles	41 118	4 037		45 154
- Terrains				
- Constructions sur sol propre				
- Constructions sur sol d'autrui				
- Installations générales, agencements et aménagements des constructions	344 080	11 168		355 248
- Installations techniques, matériel et outillage industriels	141 906	9 064		150 969
- Installations générales, agencements aménagements divers	221 203	15 454		236 657
- Matériel de transport	135 449	28 624	255	163 818
- Matériel de bureau et informatique, mobilier	257 696	34 489		292 185
- Emballages récupérables et divers				
Immobilisations corporelles	1 100 333	98 798	255	1 198 876
ACTIF IMMOBILISE	1 141 451	102 834	255	1 244 030

Annexe : Notes sur le bilan

Actif circulant

Etat des créances

Le total des créances à la clôture de l'exercice s'élève à 12 016 144 euros et le classement détaillé par échéance s'établit comme suit :

	Montant brut	Echéances à moins d'un an	Echéances à plus d'un an
Créances de l'actif immobilisé :			
Créances rattachées à des participations	4 225 027	4 225 027	
Prêts	5 297	5 297	
Autres	320 010	6 160	313 850
Créances de l'actif circulant :			
Créances Clients et Comptes rattachés	4 529 378	4 529 378	
Autres	2 807 579	2 807 579	
Capital souscrit - appelé, non versé			
Charges constatées d'avance	128 853	128 853	
Total	12 016 144	11 702 294	313 850
Prêts accordés en cours d'exercice	8 657		
Prêts récupérés en cours d'exercice	3 360		

Produits à recevoir

	Montant
Intérêts courus	6 160
Client f.a.e. exo	2 102 909
Clients f.a.e. tva 20%	6 660
Etat - produits a recevoir	183 758
Total	2 299 487

Annexe : Notes sur le bilan

Capitaux propres

Composition du capital social

Capital social d'un montant de 525 000,00 euros décomposé en 1 050 titres d'une valeur nominale de 500,00 euros.

Provisions

Tableau des provisions

	Provisions au début de l'exercice	Dotations de l'exercice	Reprises utilisées de l'exercice	Reprises non utilisées de l'exercice	Provisions à la fin de l'exercice
Litiges	49 377	15 000	38 377		26 000
Garanties données aux clients					
Pertes sur marchés à terme					
Amendes et pénalités					
Pertes de change					
Pensions et obligations similaires					
Pour impôts					
Renouvellement des immobilisations					
Gros entretien et grandes révisions					
Charges sociales et fiscales sur congés à payer					
Autres provisions pour risques et charges					
Total	49 377	15 000	38 377		26 000
Répartition des dotations et des reprises de l'exercice :					
Exploitation		15 000	9 000		
Financières			29 377		
Exceptionnelles					

Annexe : Notes sur le bilan

Etat des dettes

Le total des dettes à la clôture de l'exercice s'élève à 12 691 508 euros et le classement détaillé par échéance s'établit comme suit :

	Montant brut	Echéances à moins d'un an	Echéances à plus d'un an	Echéances à plus de 5 ans
Emprunts obligataires convertibles (*)				
Autres emprunts obligataires (*)				
Emprunts (*) et dettes auprès des établissements de crédit dont :				
- à 1 an au maximum à l'origine	1 404 321	1 404 321		
- à plus de 1 an à l'origine				
Emprunts et dettes financières divers (*) (**)				
Dettes fournisseurs et comptes rattachés	5 505 531	5 505 531		
Dettes fiscales et sociales	1 019 612	1 019 612		
Dettes sur immobilisations et comptes rattachés				
Autres dettes (**)	4 696 124	4 696 124		
Produits constatés d'avance	65 920	65 920		
Total	12 691 508	12 691 508		
(*) Emprunts souscrits en cours d'exercice				
(*) Emprunts remboursés sur l'exercice				
(**) Dont envers les associés	4 332 001			

Charges à payer

	Montant
Fournisseurs fact a recevoir	1 586 917
Bque interets courus	1 393
Int courus c/ct associes	264 249
Provision congés payés	365 928
Charges sur prov cp	170 067
Impôts charges a payer	2 941
Taxe d apprentissage	2 994
Formation prof.continue	7 104
Part.empl.effort construction	24 132
Clients avoirs a etabli exo	116 031
Total	2 541 756

Annexe : Notes sur le bilan**Comptes de régularisation****Charges constatées d'avance**

	Charges d'exploitation	Charges Financières	Charges Exceptionnelles
Charges constatees d avance	128 853		
Total	128 853		

Produits constatés d'avance

	Produits d'exploitation	Produits Financiers	Produits Exceptionnels
Produits constatees d avance	65 920		
Total	65 920		

Annexe : Notes sur le compte de résultat

Chiffre d'affaires

Répartition par secteur d'activité

Secteur d'activité	30/06/2024
CA FORMATION	17 096 760
TOTAL	17 096 760

Charges et produits d'exploitation et financiers

Rémunération des commissaires aux comptes

Commissaire aux comptes Titulaire

Honoraire de certification des comptes : 19 055 euros

Honoraire des autres services : 0 euros

Résultat et impôts sur les bénéfices

Incidence des évaluations fiscales dérogatoires

	Montant
Résultat de l'exercice après impôts	-289 172
+ Impôts sur les bénéfices	-7 174
+ Supplément d'impôt lié aux distributions	
- Créances d'impôt sur les bénéfices	
Résultat avant impôt	-296 346
Variation des provisions réglementées	
Provision pour investissements	
Provision pour hausse des prix	
Amortissements dérogatoires	
Provisions fiscales	
Autres provisions réglementées	
Résultat hors évaluations fiscales dérogatoires (avant impôt)	-296 346

Annexe : Notes sur le compte de résultat**Ventilation de l'impôt**

	Résultat avant impôt	Impôt correspondant (*)	Résultat après impôt
+ Résultat courant	-68 990	-7 174	-61 816
+ Résultat exceptionnel	-227 356		-227 356
- Participations des salariés			
Résultat comptable	-296 346	-7 174	-289 172
(*) comporte les crédits d'impôt (montant repris de la colonne "Impôt correspondant")			

Impôts sur les bénéfices - Intégration fiscale

A partir de l'exercice ouvert au 01/07/2023, la société SASU SUD PREVENTION SECURITE est comprise dans le périmètre d'intégration fiscale du groupe SAS SPS SOLUTIONS.

Annexe : Autres informations

Effectif

Effectif moyen du personnel : 107 personnes.

	Personnel salarie	Personnel mis à disposition
Cadres	5	
Agents de maîtrise et techniciens	15	
Employés	87	
Ouvriers		
Total	107	

Engagements financiers

Engagements donnés

	Montant en euros
Effets escomptés non échus	
Avals et cautions	
Engagements en matière de pensions	
Engagements de crédit-bail mobilier	2 175 481
Engagements de crédit-bail immobilier	
Autres engagements donnés	
Total	2 175 481
Dont concernant :	
Les dirigeants	
Les filiales	
Les participations	
Les autres entreprises liées	
Engagements assortis de suretés réelles	

Annexe : Autres informations

Crédit-Bail

	Terrains	Constructions	Matériel Outillage	Autres	Total
Valeur d'origine			101 322	4 590 689	4 692 011
Cumul exercices antérieurs			14 327	2 095 208	2 109 535
Dotations de l'exercice			20 264	742 637	762 902
Amortissements			34 592	2 837 845	2 872 437
Cumul exercices antérieurs			11 041	2 196 987	2 208 027
Exercice			21 144	753 845	774 989
Redevances payées			32 185	2 950 832	2 983 017
A un an au plus			23 362	753 303	776 665
A plus d'un an et cinq ans au plus			62 840	1 261 392	1 324 232
A plus de cinq ans					
Redevances restant à payer			86 202	2 014 695	2 100 897
A un an au plus				931	931
A plus d'un an et cinq ans au plus			1 013	53 284	54 297
A plus de cinq ans					
Valeur résiduelle			1 013	54 215	55 228
Montant pris en charge dans l'exercice			2 218	1 066 304	1 068 521

Engagements de retraite

Aucun engagement n'a été valorisé en matière de pensions, compléments de retraite et indemnités assimilées.

La société n'a signé aucun accord particulier en matière d'engagements de retraite.

La société finance des IFC avec la caisse IRP AUTO.

Ces derniers se limitent donc à l'indemnité conventionnelle de départ à la retraite.

Aucune provision pour charge n'a été comptabilisée au titre de cet exercice.

SUD PREVENTION SECURITE
Société par actions simplifiée au capital de 525 000 €
Siège social : ZAC SAUMATY SEON – 19 RUE ET ANTOINE MAURRAS
13016 Marseille
390 589 133 RCS MARSEILLE

PROCES-VERBAL DES DECISIONS DE L'ASSOCIE UNIQUE
DU 27 DECEMBRE 2024

Proposition de la résolution d'affectation du résultat de l'exercice clos le 30.06.2024

TROISIEME RESOLUTION

L'actionnaire unique, après avoir constaté que les comptes font apparaître une perte de 289 172 €, décide de l'affecter en totalité au Report à nouveau.

Certifié conforme
Le Président

