

S.A.S.U ORBELLO GRANULATS AVERTON
Société par actions simplifiée unipersonnelle
au capital de 1 961 300 euros
Siège social : 20 Boulevard de Laval
35 500 VITRE
844 158 329 R.C.S RENNES

**DECISIONS DE L'ASSOCIE UNIQUE
DU 25 AVRIL 2025**

**Proposition de la résolution d'affectation du résultat
de l'exercice clos le 31 décembre 2024**

Affectation du résultat

L'associé unique décide d'affecter le résultat de l'exercice s'élevant à **583 320,26** euros de la manière suivante :

Origine :

- Résultat de l'exercice : **583 320,26 €**

Affectation :

- Réserve légale **29 166,01 €**
- Autres réserves **583 320,26 €**

Décision de l'associé unique du 25 avril 2025

Cette résolution est adoptée par l'associé unique.

Certifié conforme

Le Président, SAS ORBELLO HOLDING ET SERVICES, représentée par Madame Garance GASCHET



S.A.S. ORBELLO GRANULATS AVERTON

20 Boulevard de Laval – BP 90522
35 505 VITRE Cedex

ETATS FINANCIERS

Du 1^{er} Janvier 2024 au 31 Décembre 2024



CERTIFIER CONFORME LE 20 MAI 2025

ORBELLO GRANULATS AVERTON

20 Boulevard de Laval – BP 90522 – 35505 VITRE cedex
Tél : **02.99.75.31.98** – Fax : 02.99.74.35.52 – E-mail : accueil@orbellogranulats.fr
S.A.S.U. au capital de 1 961 300 Euros – SIRET 844 158 329 00012

ORBELLO GRANULATS AVERTON

Bilan et Compte de résultat

Exercice clos le

31/12/2024

Bilan Actif

Période du 01/01/24 au 31/12/24

ORBELLO GRANULATS AVERTON

RUBRIQUES	BRUT	Amortissements	Net (N) 31/12/2024	Net (N-1) 31/12/2023
CAPITAL SOUSCRIT NON APPELÉ				
IMMOBILISATIONS INCORPORELLES				
Frais d'établissement				
Frais de développement				
Concession, brevets et droits similaires				
Fonds commercial	45 735	21 664	24 071	26 478
Autres immobilisations incorporelles				
Avances et acomptes sur immobilisations incorporelles				
TOTAL immobilisations incorporelles :	45 735	21 664	24 071	26 478
IMMOBILISATIONS CORPORELLES				
Terrains	213 738	110 306	103 433	103 433
Constructions	730 493	577 861	152 632	166 618
Installations techniques, matériel et outillage industriel	8 149 201	7 557 788	591 412	776 137
Autres immobilisations corporelles	182 629	181 469	1 160	42 359
Immobilisations en cours				
Avances et acomptes				
TOTAL immobilisations corporelles :	9 276 060	8 427 424	848 637	1 088 546
IMMOBILISATIONS FINANCIÈRES				
Participations évaluées par mise en équivalence				
Autres participations	81 624		81 624	81 624
Créances rattachées à des participations				
Autres titres immobilisés				
Prêts				
Autres immobilisations financières				
TOTAL immobilisations financières :	81 624		81 624	81 624
ACTIF IMMOBILISÉ	9 403 419	8 449 087	954 332	1 196 648
STOCKS ET EN-COURS				
Matières premières et approvisionnement	76 196		76 196	64 839
Stocks d'en-cours de production de biens				
Stocks d'en-cours production de services				
Stocks produits intermédiaires et finis	2 229 677		2 229 677	1 590 030
Stocks de marchandises	26 456		26 456	24 767
TOTAL stocks et en-cours :	2 332 329		2 332 329	1 679 636
CRÉANCES				
Avances, acomptes versés sur commandes				
Créances clients et comptes rattachés	942 076	188	941 888	523 688
Autres créances	139 880		139 880	391 014
Capital souscrit et appelé, non versé				
TOTAL créances :	1 081 956	188	1 081 768	914 703
DISPONIBILITÉS ET DIVERS				
Valeurs mobilières de placement				
Disponibilités	495 297		495 297	1 488 617
Charges constatées d'avance	12 695		12 695	10 583
TOTAL disponibilités et divers :	507 992		507 992	1 499 200
ACTIF CIRCULANT	3 922 277	188	3 922 090	4 093 539
Frais d'émission d'emprunts à étaler				
Primes remboursement des obligations				
Écarts de conversion actif				
TOTAL GÉNÉRAL	13 325 696	8 449 275	4 876 421	5 290 187

Bilan Passif

Période du 01/01/24 au 31/12/24

ORBELLO GRANULATS AVERTON

RUBRIQUES	Net (N) 31/12/2024	Net (N-1) 31/12/2023
SITUATION NETTE		
Capital social ou individuel dont versé	1 961 300	1 961 300
Primes d'émission, de fusion, d'apport, ...		
Écarts de réévaluation dont écart d'équivalence		
Réserve légale	128 831	96 097
Réserves statutaires ou contractuelles		
Réserves réglementées		
Autres réserves		
Report à nouveau	45 196	823 240
Résultat de l'exercice	583 320	654 691
TOTAL situation nette :	2 718 647	3 535 327
SUBVENTIONS D'INVESTISSEMENT		
PROVISIONS RÉGLEMENTÉES	1 527	1 058
CAPITAUX PROPRES	2 720 174	3 536 385
Produits des émissions de titres participatifs		
Avances conditionnées		
AUTRES FONDS PROPRES		
Provisions pour risques	44 597	44 597
Provisions pour charges	960 548	862 116
PROVISIONS POUR RISQUES ET CHARGES	1 005 145	906 713
DETTES FINANCIÈRES		
Emprunts obligataires convertibles		
Autres emprunts obligataires		
Emprunts et dettes auprès des établissements de crédit		
Emprunts et dettes financières divers	194 710	220 870
TOTAL dettes financières :	194 710	220 870
AVANCES ET ACOMPTES RECUS SUR COMMANDES EN COURS		
DETTES DIVERSES		
Dettes fournisseurs et comptes rattachés	791 159	451 738
Dettes fiscales et sociales	72 664	59 024
Dettes sur immobilisations et comptes rattachés		
Autres dettes	92 570	115 457
TOTAL dettes diverses :	956 392	626 218
PRODUITS CONSTATÉS D'AVANCES		
DETTES	1 151 102	847 088
Ecarts de conversion passif		
TOTAL GÉNÉRAL	4 876 421	5 290 187

Compte de Résultat (Première Partie)

Période du 01/01/24 au 31/12/24

ORBELLO GRANULATS AVERTON

RUBRIQUES	France	Export	Net (N) 31/12/2024	Net (N-1) 31/12/2023
Ventes de marchandises	11 537		11 537	18 209
Production vendue de biens	3 183 104		3 183 104	3 272 773
Production vendue de services	1 908 393		1 908 393	1 924 370
Chiffres d'affaires nets	5 103 034		5 103 034	5 215 352
Production stockée			639 647	774 418
Production immobilisée				
Subventions d'exploitation				83 089
Reprises sur amortissements et provisions, transfert de charges			41 585	10 810
Autres produits			3 179	13
PRODUITS D'EXPLOITATION			5 787 445	6 083 682
CHARGES EXTERNES				
Achats de marchandises [et droits de douane]			10 242	13 719
Variation de stock de marchandises			(1 689)	(1 314)
Achats de matières premières et autres approvisionnement			239 932	235 797
Variation de stock [matières premières et approvisionnement]			(11 357)	42 780
Autres achats et charges externes			3 674 263	4 022 449
TOTAL charges externes :			3 911 390	4 313 431
IMPOTS, TAXES ET VERSEMENTS ASSIMILÉS			123 726	129 348
CHARGES DE PERSONNEL				
Salaires et traitements			268 142	235 086
Charges sociales			80 607	64 152
TOTAL charges de personnel :			348 749	299 237
DOTATIONS D'EXPLOITATION				
Dotations aux amortissements sur immobilisations			338 796	317 623
Dotations aux provisions sur immobilisations				
Dotations aux provisions sur actif circulant				3 987
Dotations aux provisions pour risques et charges			98 432	
TOTAL dotations d'exploitation :			437 228	321 610
AUTRES CHARGES D'EXPLOITATION			193 976	197 326
CHARGES D'EXPLOITATION			5 015 070	5 260 952
RÉSULTAT D'EXPLOITATION			772 375	822 729

Compte de Résultat (Seconde Partie)

Période du 01/01/24 au 31/12/24

ORBELLO GRANULATS AVERTON






RUBRIQUES	Net (N) 31/12/2024	Net (N-1) 31/12/2023
RÉSULTAT D'EXPLOITATION	772 375	822 729
Bénéfice attribué ou perte transférée Perte supportée ou bénéfice transféré		
PRODUITS FINANCIERS		
Produits financiers de participation		
Produits des autres valeurs mobilières et créances de l'actif immobilisé		
Autres intérêts et produits assimilés	6 123	
Reprises sur provisions et transferts de charges		
Différences positives de change		
Produits nets sur cessions de valeurs mobilières de placement		
	6 123	
CHARGES FINANCIÈRES		
Dotations financières aux amortissements et provisions		
Intérêts et charges assimilées		
Différences négatives de change		
Charges nettes sur cessions de valeurs mobilières de placement		
RÉSULTAT FINANCIER	6 123	
RÉSULTAT COURANT AVANT IMPOTS	778 498	822 729
PRODUITS EXCEPTIONNELS		
Produits exceptionnels sur opérations de gestion		
Produits exceptionnels sur opérations en capital	32 794	38 229
Reprises sur provisions et transferts de charges		32 300
	32 794	70 529
CHARGES EXCEPTIONNELLES		
Charges exceptionnelles sur opérations de gestion		
Charges exceptionnelles sur opérations en capital	32 793	17 229
Dotations exceptionnelles aux amortissements et provisions	469	469
	33 262	17 698
RÉSULTAT EXCEPTIONNEL	(468)	52 831
Participation des salariés aux résultats de l'entreprise		
Impôts sur les bénéfices	194 710	220 870
TOTAL DES PRODUITS	5 826 362	6 154 211
TOTAL DES CHARGES	5 243 042	5 499 521
BÉNÉFICE OU PERTE	583 320	654 691

ORBELLO GRANULATS AVERTON

Annexe

Exercice clos le

31/12/2024



L'exercice clôturé au 31/12/2024 et dégage un résultat comptable de présente un montant total du bilan de 4 876 421 € et dégage un résultat comptable de 583 320 €.

Les conventions générales comptables ont été appliquées conformément aux hypothèses de base :

Les comptes annuels de l'exercice ont été établis selon les normes définies par le plan comptable général 2014 approuvé par arrêté ministériel du 08/09/2014, l'arrêté ministériel du 22/06/1999, la loi n° 83-353 du 30/04/1983 et le décret 83-1020 du 29/11/1983, et conformément aux dispositions du règlement n°2014-03 de l'ANC relatif au plan comptable général.

Les conventions générales comptables ont été appliquées dans le respect du principe de prudence, conformément aux hypothèses de base :

- o continuité de l'exploitation,
- o permanence des méthodes comptables d'un exercice à l'autre,
- o indépendance des exercices

et conformément aux règles générales d'établissement et de présentation des comptes annuels.

La méthode de base retenue pour l'évaluation des éléments inscrits en comptabilité est la méthode des coûts historiques (à l'exception des immobilisations acquises avant le 31/12/1976 qui ont fait l'objet d'une réévaluation).

Evénements significatifs :

- de l'exercice : Néant

- postérieurs à compter de la clôture : Néant

Immobilisations incorporelles et corporelles :

Autres immobilisations incorporelles :

Les brevets, concessions et autres valeurs incorporelles immobilisées ont été évalués à leur coût d'acquisition, mais à l'exclusion des frais engagés pour leur acquisition.

Evaluation des immobilisations corporelles :

La valeur brute des éléments corporels de l'actif immobilisé correspond à la valeur d'entrée des biens dans le patrimoine compte tenu des frais nécessaires à la mise en état d'utilisation de ces biens, mais à l'exclusion des frais engagés pour leur acquisition.

Evaluation des amortissements :

Les méthodes et les durées d'amortissement retenues ont été les suivantes :

<u>Catégorie</u>	<u>Mode</u>	<u>Durée</u>
Fonds commercial	Linéaire	19 ans
Terrains	Linéaire	Non amortissable
Agen. & Aménagt. Terrains	Linéaire	de 5 à 7 ans
Bâtiments	Linéaire	de 8 à 20 ans
Inst. Agencemt. Amenag const.	Linéaire	7 ans
Install° Technique	Linéaire	de 1 à 20 ans de
Matériel	Linéaire	1 à 7 ans
Aut.Agencements	Linéaire	de 3 à 7 ans
Matériel de transport	Linéaire	de 4 à 5 ans
Matériel de bureau et mobilier	Linéaire	de 1 à 7 ans

Titres de participation :

Les titres de participation, ainsi que les autres titres immobilisés, ont été évalués au prix pour lequel ils ont été acquis. Les coûts des frais accessoires relatifs à l'acquisition de ces immobilisations ont été intégrés dans les valeurs immobilisées et amortis de manière dérogatoire. En cas de cession portant sur un ensemble de titres de même nature conférant les mêmes droits, la valeur d'entrée des titres cédés a été estimée au prix d'achat moyen pondéré.

Stocks :

Evaluation des stocks de matières et marchandises : (PCG Art. 831-2)

Les stocks sont évalués suivant la méthode du premier entré, premier sorti.

Pour des raisons pratiques et sauf écart significatif, le dernier prix d'achat connu a été retenu. Les frais de stockage n'ont pas été pris en compte pour l'évaluation des stocks.

Les gisements sont évalués conformément aux dispositions des articles 214-22 à 214-24 du règlement ANC 2014-03.

Evaluation des produits et en cours : (PCG Art. 831-2)

Les produits et en cours de production ont été évalués à leur coût de production.

Les charges indirectes de fabrication ont été prises en compte sur la base des capacités normales de production de l'entreprise, à l'exclusion de tous coûts de sous activité et de stockage.

Dépréciation des stocks : (PCG 831-2/3.2 et 831-2/6)

Les stocks et en cours ont, le cas échéant, été dépréciés par voie de provision pour tenir compte de leur valeur actuelle à la date de clôture de l'exercice.

Créances :

Les prêts, dépôts et autres créances ont été évaluées à leur valeur nominale.

Les créances immobilisées ont le cas échéant été dépréciées par voie de provision pour tenir compte de leur valeur actuelle à la clôture de l'exercice.

Provisions - Créances/Dettes :

Provision pour risques :

L'administration douanière a diligenté un contrôle portant sur la taxe générale sur les activités polluantes (TGAP), composante émissions polluantes dans l'air de poussières totales en suspension (PTS) pour les années 2018 et 2019.

Bien que la société conteste les conclusions de ce contrôle, le redressement s'élevant à 44 597 € a été provisionné en totalité conformément au principe de prudence.

Provision pour reconstitution de site :

L'arrêté préfectoral d'autorisation d'exploiter une carrière prescrit la remise en état du site pour lequel il a été accordé l'autorisation d'exploiter. Le montant porté en provision est calculé chaque année, précisément, en fonction du coût des travaux restant à réaliser pour respecter les prescriptions de l'arrêté.

Provision pour démantèlement :

La société prévoit les coûts afférents au démantèlement de l'installation classée. Il s'agit d'une dégradation immédiate du site, la provision est donc portée en immobilisation et amortie de manière linéaire. En contrepartie ces mêmes coûts font l'objet d'une provision qui sera reprise au moment du démantèlement.

Évaluation des créances et des dettes:

Les créances et les dettes ont été évaluées pour leur valeur nominale.

Dépréciation des créances :

Les créances ont, le cas échéant, été dépréciées par voie de provision pour tenir compte des difficultés de recouvrement auxquelles elles étaient susceptibles de donner lieu.

Charge d'honoraires de commissariat aux comptes sur l'exercice :

Contrôle des comptes annuels : 5 802,50 €

Engagements :

La société n'a signé aucun accord particulier en matière d'engagements de retraite. Ces derniers se limitent donc à l'indemnité conventionnelle de départ à la retraite. Aucune provision pour charge n'a été comptabilisée au titre de cet exercice.

Indemnité de fin de carrière : 26 266,25 €

L'estimation des engagements de départ en retraite s'effectue de façon rétrospective sur la base d'hypothèse de départ à l'initiative du salarié à l'âge de 64 ans suivant les cas en tant compte des éléments suivants :

- Taux d'actualisation : 3,35%
- Taux d'évolution des rémunérations : 0,50%
- Taux de charges sociales : 40%

Les engagements ne sont pas constatés sous forme de provisions mais seulement mentionnés dans les engagements hors bilan.

Identité de la société mère consolidant les comptes :

(PCG Art. 831-3)
ORBELLO HOLDING ET SERVICES
20, boulevard de Laval
35500 VITRE
Société au capital de 377.680 euros – SIREN 387 958 747 – RCS RENNES
Pourcentage de détention : 100 %

Intégration fiscale :

La société est comprise dans le périmètre d'intégration fiscale dont la SAS ORBELLO HOLDING ET SERVICES est la société mère.

La SAS ORBELLO HOLDING ET SERVICES se constitue seule redevable de l'impôt sur les sociétés en vue de la détermination du résultat d'ensemble du groupe.

Les sociétés intégrées sont :

- SAS ORBELLO HOLDING ET SERVICES, tête de groupe
- SAS BAGLIONE
- SASU BAGLIONE GRANULATS ANJOU
- SASU GIRPAV
- SASU GIRPAV AMEX
- SASU GIRPAV MIRECOURT
- SASU MEHAT
- SASU MEHAT ASSAINISSEMENT
- SASU ORBELLO GRANULATS ALLIER
- SASU ORBELLO GRANULATS AVERTON
- SARL ORBELLO GRANULATS SAINT GEORGES
- SASU ORBELLO GRANULATS TOURAINE
- SASU ORBELLO CONSTRUCTION
- SASU ORBELLO PREFABRICATION
- SASU SOCIETE NOUVELLE ORBELLO

ORBELLO GRANULATS AVERTON

Eléments relatifs au Bilan

Exercice clos le 31/12/2024

NATURE	Montant des éléments				Montant des dépréciations
	Achetés	Réévalués	Reçus en apport	Globaux	
Fond commercial	45 735			45 735	
TOTAL	45 735			45 735	

Fonds commerciaux :

En application de l'article 214-3 du PCG modifié par le règlement n°2015-06 du 23 novembre 2015 de l'Autorité Norme Comptable (ANC), il a été considéré que les fonds commerciaux avaient une autorisation limitée aux regards des critères inhérent à leur utilisation.

Les fonds commerciaux sont des lors amortis sur cette durée, ou si cette durée ne peut pas être déterminée de façon fiable, sur 10 ans.

Le fonds de commerce est amortis sur 19 ans à compter du 1er janvier 2016. La dotation de l'exercice s'élève à 2 407 €. Ce fonds de commerce n'a pas lieu d'être déprécié.

Immobilisations

Période du 01/01/24 au 31/12/24

ORBELLO GRANULATS AVERTON

RUBRIQUES	Valeur brute début exercice	Augmentations par réévaluation	Acquisitions apports, création virements
IMMOBILISATIONS INCORPORELLES			
Frais d'établissement et de développement			
Autres immobilisations incorporelles	45 735		
TOTAL immobilisations incorporelles :	45 735		
IMMOBILISATIONS CORPORELLES			
Terrains	213 738		
Constructions sur sol propre	724 633		
Constructions sur sol d'autrui			
Constructions installations générales	5 860		
Installations techniques et outillage industriel	8 441 587		129 273
Installations générales, agencements et divers	134 039		
Matériel de transport	62 997		
Matériel de bureau, informatique et mobilier	26 099		
Emballages récupérables et divers			
Immobilisations corporelles en cours			
Avances et acomptes			
TOTAL immobilisations corporelles :	9 608 953		129 273
IMMOBILISATIONS FINANCIÈRES			
Participations évaluées par mises en équivalence			
Autres participations	81 624		
Autres titres immobilisés			
Prêts et autres immobilisations financières			
TOTAL immobilisations financières :	81 624		
TOTAL GÉNÉRAL	9 736 312		129 273

RUBRIQUES	Diminutions par virement	Diminutions par cessions mises hors service	Valeur brute fin d'exercice	Réévaluations légales
IMMOBILISATIONS INCORPORELLES				
Frais d'étab. et de développement				
Autres immobilisations incorporelles			45 735	
TOTAL immobilisations incorporelles :			45 735	
IMMOBILISATIONS CORPORELLES				
Terrains			213 738	
Constructions sur sol propre			724 633	
Constructions sur sol d'autrui				
Constructions installations générales			5 860	
Install. techn., matériel et out. industriels		421 660	8 149 201	
Inst. générales, agencements et divers			134 039	
Matériel de transport		40 506	22 491	
Mat. de bureau, informatique et mobil.			26 099	
Emballages récupérables et divers				
Immobilisations corporelles en cours				
Avances et acomptes				
TOTAL immobilisations corporelles :		462 166	9 276 060	
IMMOBILISATIONS FINANCIÈRES				
Participations mises en équivalence				
Autres participations			81 624	
Autres titres immobilisés				
Prêts et autres immo. financières				
TOTAL immobilisations financières :			81 624	
TOTAL GÉNÉRAL		462 166	9 403 419	

Amortissements

Période du 01/01/24 au 31/12/24

ORBELLO GRANULATS AVERTON

SITUATIONS ET MOUVEMENTS DE L'EXERCICE				
IMMOBILISATIONS AMORTISSABLES	Montant début exercice	Augmentations dotations	Diminutions reprises	Montant fin exercice
IMMOBILISATIONS INCORPORELLES				
Frais d'étab. et de développement.				
Autres immobilisations incorporelles				
TOTAL immobilisations incorporelles :				
IMMOBILISATIONS CORPORELLES				
Terrains	110 306			110 306
Constructions sur sol propre	561 870	13 258		575 127
Constructions sur sol d'autrui				
Constructions installations générales	2 006	728		2 734
Installations techn. et outillage industriel	7 665 450	313 998	421 660	7 557 788
Inst. générales, agencements et divers	134 039			134 039
Matériel de transport	22 630	7 574	7 713	22 491
Mat. de bureau, informatique et mobil.	24 108	831		24 939
Emballages récupérables et divers				
TOTAL immobilisations corporelles :	8 520 407	336 389	429 373	8 427 424
TOTAL GÉNÉRAL	8 520 407	336 389	429 373	8 427 424

MOUVEMENTS AFFECTANT LA PROVISION POUR AMORTISSEMENTS DÉROGATOIRES		
IMMOBILISATIONS AMORTISSABLES	Dotations	Reprises
IMMOBILISATIONS INCORPORELLES		
Frais d'établissement et de développement		
Autres immobilisations incorporelles		
TOTAL immobilisations incorporelles :		
IMMOBILISATIONS CORPORELLES		
Terrains		
Constructions sur sol propre		
Constructions sur sol d'autrui		
Constructions installations générales		
Installations techniques et outillage industriel		
Installations générales, agencements et divers		
Matériel de transport		
Matériel de bureau, informatique et mobilier		
Emballages récupérables et divers		
TOTAL immobilisations corporelles :		
TOTAL GÉNÉRAL	469	

Liste des filiales et participations

Sociétés	forme	capital	capitaux propres	capital détenu	valeur comptable des titres détenus			avances consenties	dépréciations créances
					brute	provision	net		
Titres SARL EURE ENROBES	SARL	150 000	2 512 833	5,00%	79 280,00		79 280,00		
Frais acq. Titres SARL EURE ENROBES					2344,00		2344,00		

Variation Détaillée des Stocks et des En-Cours

Période du 01/01/24 au 31/12/24

ORBELLO GRANULATS AVERTON

RUBRIQUES	Au	Au	Variation des stocks	
	311224	010124	Augmentation	Diminution
Marchandises				
Stocks revendus en l'état				
Marchandises	26 456	24 767	1 689	
Approvisionnement				
Stocks approvisionnement				
Matières premières				
Autres approvisionnements	76 196	64 839	11 357	
TOTAL I	102 652	89 606	13 046	

Production				
Produits intermédiaires				
Produits finis	2 229 677	1 590 030	639 647	
Produits résiduels				
TOTAL II	2 229 677	1 590 030	639 647	

Production en cours				
Produits				
Travaux				
Études				
Prestations de services				
TOTAL III				

PRODUCTION STOCKEE (ou déstockage de production)	II + III	652 693		
---	-----------------	----------------	--	--

État des Échéances des Créances et Dettes

Période du 01/01/24 au 31/12/24

ORBELLO GRANULATS AVERTON

ÉTAT DES CRÉANCES	Montant brut	A 1 an au plus	A plus d'1 an
DE L'ACTIF IMMOBILISÉ			
Créances rattachées à des participations			
Prêts			
Autres immobilisations financières			
TOTAL de l'actif immobilisé :			
DE L'ACTIF CIRCULANT			
Clients douteux ou litigieux	225		225
Autres créances clients	941 851	941 851	
Créance représent. de titres prêtés ou remis en garantie			
Personnel et comptes rattachés			
Sécurité sociale et autres organismes sociaux	233	233	
État - Impôts sur les bénéfices			
État - Taxe sur la valeur ajoutée	106 741	106 741	
État - Autres impôts, taxes et versements assimilés	12 723	12 723	
État - Divers			
Groupe et associés			
Débiteurs divers	20 182	20 182	
TOTAL de l'actif circulant :	1 081 956	1 081 731	225
CHARGES CONSTATÉES D'AVANCE	12 695	12 695	

TOTAL GÉNÉRAL	1 094 651	1 094 426	225
----------------------	------------------	------------------	------------

ÉTAT DES DETTES	Montant brut	A 1 an au plus	A plus d'1 an et 5 ans au plus	A plus de 5 ans
Emprunts obligataires convertibles				
Autres emprunts obligataires				
Auprès des établissements de crédit :				
- à 1 an maximum à l'origine				
- à plus d' 1 an à l'origine				
Emprunts et dettes financières divers				
Fournisseurs et comptes rattachés	791 159	791 159		
Personnel et comptes rattachés	28 772	28 772		
Sécurité sociale et autres organismes	20 896	20 896		
Impôts sur les bénéfices				
Taxe sur la valeur ajoutée	14 023	14 023		
Obligations cautionnées				
Autres impôts, taxes et assimilés	8 973	8 973		
Dettes sur immo. et comptes rattachés				
Groupe et associés	194 710	194 710		
Autres dettes	92 570	92 570		
Dettes représentat. de titres empruntés				
Produits constatés d'avance				

TOTAL GÉNÉRAL	1 151 102	1 151 102		
----------------------	------------------	------------------	--	--

Charges et Produits Constatés d'Avance

Période du 01/01/24 au 31/12/24

ORBELLO GRANULATS AVERTON

RUBRIQUES	Charges	Produits
Charges ou produits d'exploitation	12 695	
Charges ou produits financiers		
Charges ou produits exceptionnels		
TOTAL	12 695	

Composition du Capital Social

Période du 01/01/24 au 31/12/24

ORBELLO GRANULATS AVERTON

CATEGORIES DE TITRES	Nombre	Valeur nominale
1 - Actions ou parts sociales composant le capital soc. au début de l'exercice	196130	10
2 - Actions ou parts sociales émises pendant l'exercice		
3 - Actions ou parts sociales remboursées pendant l'exercice		
4 - Actions ou parts sociales composant le capital social en fin d'exercice	196130	10

	A nouveau	Augmentations	Diminutions	Solde
Capital social	1 961 300			1 961 300
Primes d'émission				
Réserve légale	96 097	32 735		128 831
Réserves statutaires ou contractuelles				
Réserves règlementés ou indisponibles				
Autres réserves				
Report à nouveau créditeur				
Report à nouveau débiteur				
Résultat de l'exercice	654 691	583 320	654 691	583 320
Amortissements dérogatoires	1 058	1 050	582	1 527
Provision pour impôt				
Subventions	44 597			44 597
Provisions pour charges				
Totaux	2 757 743	617 105	655 272	2 719 576

Engagements Financiers

ORBELLO GRANULATS AVERTON

Période du 01/01/24 au 31/12/24

ENGAGEMENTS DONNÉS	Montant
Effets escomptés non échus	
Avals et cautions	
Engagements en matière de pensions, retraites et indemnités	26 266
Autres engagements donnés :	

26 266

ENGAGEMENTS RECUS	Montant
Avals et cautions et garanties	
Autres engagements reçus :	1 477 452
Caution financière	1 477 452

TOTAL

2 954 904

Provisions Inscrites au Bilan

Période du 01/01/24 au 31/12/24

ORBELLO GRANULATS AVERTON

RUBRIQUES	Montant début exercice	Augmentations dotations	Diminutions reprises	Montant fin exercice
Prov. pour reconstitution gisement Prov. pour investissement				
Provisions pour hausse des prix				
Amortissements dérogatoires	1 058	469		1 527
Dont majorations exceptionnelles de 30%				
Provisions pour prêts d'installation				
Autres provisions réglementées				
PROVISIONS RÉGLEMENTÉES	1 058	469		1 527

Provisions pour litiges				
Prov. pour garant. données aux clients				
Prov. pour pertes sur marchés à terme				
Provisions pour amendes et pénalités				
Provisions pour pertes de change				
Prov. pour pensions et obligat. simil.				
Provisions pour impôts				
Prov. pour renouvellement des immo.				
Provisions pour gros entretien et grandes révisions				
Provisions pour charges sociales et fiscales sur congés à payer				
Autres prov. pour risques et charges	906 713	98 432		1 005 145
PROV. POUR RISQUES ET CHARGES	906 713	98 432		1 005 145

Prov. sur immobilisations incorporelles				
Prov. sur immobilisations corporelles				
Prov. sur immo. titres mis en équival.				
Prov. sur immo. titres de participation				
Prov. sur autres immo. financières				
Provisions sur stocks et en cours				
Provisions sur comptes clients	4 175		3 987	188
Autres provisions pour dépréciation				
PROVISIONS POUR DÉPRÉCIATION	4 175		3 987	188

TOTAL GÉNÉRAL	911 946	98 901	3 987	1 006 860
----------------------	----------------	---------------	--------------	------------------

Charges à Payer

Période du 01/01/24 au 31/12/24

ORBELLO GRANULATS AVERTON

MONTANT DES CHARGES À PAYER INCLUS DANS LES POSTES SUIVANTS DU BILAN	Montant
Emprunts obligataires convertibles	
Autres emprunts obligataires	
Emprunts et dettes auprès des établissements de crédit	
Emprunts et dettes financières divers	
Dettes fournisseurs et comptes rattachés	117 831
Dettes fiscales et sociales	46 359
Dettes sur immobilisations et comptes rattachés	
Disponibilités, charges à payer	
Autres dettes	91 327
TOTAL	255 517

Eléments Relevant de Plusieurs Postes du Bilan

Période du 01/01/24 au 31/12/24


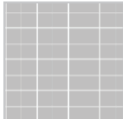



ORBELLO GRANULATS AVERTON

POSTES DU BILAN	Montant concernant les entreprises		Montant des dettes ou créances représentées par effets de commerce
	Liées	Avec lesquelles la société a un lien de participation	
Capital souscrit non appelé			
Avances et acomptes sur immobilisations incorporelles			
Avances et acomptes sur immobilisations corporelles			
Participations			
Créances rattachées à des participations			
Prêts			
Autres titres immobilisés			
Autres immobilisations financières			
Avances et acomptes versés sur commandes			
Créances clients et comptes rattachés	401 521		
Autres créances	194 710		
Capital souscrit appelé, non versé			
Valeurs mobilières de placement			
Disponibilités			
Emprunts obligataires convertibles			
Autres emprunts obligataires			
Emprunts et dettes auprès des établissements de crédit			
Emprunts et dettes financières divers			
Avances et acomptes reçus sur commandes en cours			
Dettes fournisseurs et comptes rattachés	291 970		
Dettes sur immobilisations et comptes rattachés			
Autres dettes			

ORBELLO GRANULATS AVERTON

Eléments relatifs au Compte de Résultat

Exercice clos le 31/12/2024



Ventilation du Chiffre d'Affaires Net

Période du 01/01/24 au 31/12/24

ORBELLO GRANULATS AVERTON

RÉPARTITION PAR SECTEUR D'ACTIVITÉ	Montant
Ventes de marchandises	11 537
Ventes de produits finis	3 183 104
Prestations de services	1 908 393
TOTAL	5 103 034

Détail des Transferts de Charges

Période du 01/01/24 au 31/12/24

ORBELLO GRANULATS AVERTON

NATURE	Montant
Transferts de charges impactant la valeur ajoutée	26 977
Transferts de charges de personnel	10 622
Autres transferts de charges	
TOTAL	37 598

Détail des Produits Exceptionnels et Charges Exceptionnelles

Période du 01/01/24 au 31/12/24

ORBELLO GRANULATS AVERTON

PRODUITS EXCEPTIONNELS	Montant
Amortissements dérogatoires	
Produits de cessions d'immobilisations	32 794
Produits exceptionnels divers	

TOTAL

32 794

CHARGES EXCEPTIONNELLES	Montant
Amortissements dérogatoires	
Valeur nette des éléments d'actif cédés	32 793
Dotations aux amortissements exceptionnels des immobilisations	
Dotations aux provisions exceptionnelles	469
Charges exceptionnelles diverses	

TOTAL

33 262

Ventilation de l'Impôt sur les Bénéfices

Période du 01/01/24 au 31/12/24

ORBELLO GRANULATS AVERTON

RÉPARTITION	Résultats avant impôts	Impôt théorique
Résultat courant	778 498	188 806
Résultat exceptionnel	(468)	(113)
Résultat comptable	778 030	188 693

Effectif Moyen

Période du 01/01/24 au 31/12/24

ORBELLO GRANULATS AVERTON

EFFECTIFS	Personnel salarié	Personnel mis à disposition de l'entreprise
Cadres		
Agents de maîtrise et techniciens		
Employés	2	
Ouvriers	6	
TOTAL	8	

S.A.S.U. ORBELLO GRANULATS AVERTON

EXERCICE CLOS LE 31 DÉCEMBRE 2024

**RAPPORT
DU COMMISSAIRE AUX COMPTES
SUR LES COMPTES ANNUELS**

1 rue de Buffon - CS10629
49106 ANGERS Cedex 02
+33 (0)2 41 31 13 30

34 rue de Liège
75008 PARIS
+33 (0)1 42 73 73 50

19 bis rue La Noue Bras de Fer
44200 NANTES
+33 (0)2 41 31 13 30

www.crowe-becouze.fr
www.becouze-talents.com

SOMMAIRE

	<u>PAGES</u>
RAPPORT DU COMMISSAIRE AUX COMPTES SUR LES COMPTES ANNUELS	1 à 4
COMPTES ANNUELS	
. Bilan Actif-Passif	5 - 6
. Compte de résultat	7 - 8
. Annexe	9 à 29

S.A.S.U. ORBELLO GRANULATS AVERTON

Adresse : 20, boulevard de Laval
35500 VITRÉ

Rapport du Commissaire aux Comptes sur les comptes annuels pour l'exercice clos le 31 décembre 2024

À l'attention de l'associée unique de la société ORBELLO GRANULATS AVERTON,

OPINION

En exécution de la mission qui nous a été confiée par décision de l'associée unique, nous avons effectué l'audit des comptes annuels de la société ORBELLO GRANULATS AVERTON relatifs à l'exercice clos le 31 décembre 2024, tels qu'ils sont joints au présent rapport.

Nous certifions que les comptes annuels sont, au regard des règles et principes comptables français, réguliers et sincères et donnent une image fidèle du résultat des opérations de l'exercice écoulé ainsi que de la situation financière et du patrimoine de la société à la fin de cet exercice.

FONDEMENT DE L'OPINION***Référentiel d'audit***

Nous avons effectué notre audit selon la norme d'exercice professionnel relative à la mission du Commissaire aux Comptes nommé pour trois exercices prévue à l'article L. 821-57 du Code de commerce. Nous estimons que les éléments que nous avons collectés sont suffisants et appropriés pour fonder notre opinion.

Les responsabilités qui nous incombent en vertu de cette norme sont indiquées dans la partie "Responsabilités du Commissaire aux Comptes relatives à l'audit des comptes annuels" du présent rapport.

Indépendance

Nous avons réalisé notre mission d'audit dans le respect des règles d'indépendance prévues par le Code de commerce et par le Code de déontologie de la profession de Commissaire aux Comptes, sur la période du 1^{er} janvier 2024 à la date d'émission de notre rapport.

JUSTIFICATION DES APPRÉCIATIONS

En application des dispositions des articles L. 821-53 et R. 821-180 du Code de commerce relatives à la justification de nos appréciations, nous vous informons que les appréciations les plus importantes auxquelles nous avons procédé, selon notre jugement professionnel, ont porté sur le caractère approprié des principes comptables appliqués.

Les appréciations ainsi portées s'inscrivent dans le contexte de l'audit des comptes annuels pris dans leur ensemble et de la formation de notre opinion exprimée ci-avant. Nous n'exprimons pas d'opinion sur des éléments de ces comptes annuels pris isolément.

VÉRIFICATIONS SPÉCIFIQUES

Nous avons également procédé, au contrôle des documents adressés à l'associée unique, conformément à la norme d'exercice professionnel relative à la mission du Commissaire aux Comptes nommé pour trois exercices prévue à l'article L. 821-57 du Code de commerce.

Nous n'avons pas d'observation à formuler sur la sincérité et la concordance avec les comptes annuels des informations données dans les documents sur la situation financière et les comptes annuels adressés à l'associée unique.

RESPONSABILITÉS DE LA DIRECTION ET DES PERSONNES CONSTITUANT LE GOUVERNEMENT D'ENTREPRISE RELATIVES AUX COMPTES ANNUELS

Il appartient à la Direction d'établir des comptes annuels présentant une image fidèle conformément aux règles et principes comptables français ainsi que de mettre en place le contrôle interne qu'elle estime nécessaire à l'établissement de comptes annuels ne comportant pas d'anomalies significatives, que celles-ci proviennent de fraudes ou résultent d'erreurs.

Lors de l'établissement des comptes annuels, il incombe à la Direction d'évaluer la capacité de la société à poursuivre son exploitation, de présenter dans ces comptes, le cas échéant, les informations nécessaires relatives à la continuité d'exploitation et d'appliquer la convention comptable de continuité d'exploitation, sauf s'il est prévu de liquider la société ou de cesser son activité.

Les comptes annuels ont été arrêtés par la Présidente.

RESPONSABILITÉS DU COMMISSAIRE AUX COMPTES RELATIVES À L'AUDIT DES COMPTES ANNUELS

Il nous appartient d'établir un rapport sur les comptes annuels. Notre objectif est d'obtenir l'assurance raisonnable que les comptes annuels pris dans leur ensemble ne comportent pas d'anomalies significatives. L'assurance raisonnable correspond à un niveau élevé d'assurance, sans toutefois garantir qu'un audit réalisé conformément à la norme d'exercice professionnel relative à la mission du Commissaire aux Comptes nommé pour trois exercices prévue à l'article L. 821-57 du Code de commerce permet de systématiquement détecter toute anomalie significative. Les anomalies peuvent provenir de fraudes ou résulter d'erreurs et sont considérées comme significatives lorsque l'on peut raisonnablement s'attendre à ce qu'elles puissent, prises individuellement ou en cumulé, influencer les décisions économiques que les utilisateurs des comptes prennent en se fondant sur ceux-ci.

Comme précisé par l'article L. 821-55 du Code de commerce, notre mission de certification des comptes ne consiste pas à garantir la viabilité ou la qualité de la gestion de votre société.

Dans le cadre d'un audit réalisé conformément à la norme d'exercice professionnel relative à la mission du Commissaire aux Comptes nommé pour trois exercices prévue à l'article L. 821-57 du Code de commerce, le Commissaire aux Comptes exerce son jugement professionnel tout au long de cet audit. En outre :

- Il identifie et évalue les risques que les comptes annuels comportent des anomalies significatives, que celles-ci proviennent de fraudes ou résultent d'erreurs, définit et met en œuvre des procédures d'audit face à ces risques, et recueille des éléments qu'il estime suffisants et appropriés pour fonder son opinion. Le risque de non-détection d'une anomalie significative provenant d'une fraude est plus élevé que celui d'une anomalie significative résultant d'une erreur, car la fraude peut impliquer la collusion, la falsification, les omissions volontaires, les fausses déclarations ou le contournement du contrôle interne.
- Il prend connaissance du contrôle interne pertinent pour l'audit afin de définir des procédures d'audit appropriées en la circonstance, et non dans le but d'exprimer une opinion sur l'efficacité du contrôle interne.
- Il apprécie le caractère approprié des méthodes comptables retenues et le caractère raisonnable des estimations comptables faites par la Direction, ainsi que les informations les concernant fournies dans les comptes annuels.
- Il apprécie le caractère approprié de l'application par la Direction de la convention comptable de continuité d'exploitation et, selon les éléments collectés, l'existence ou non d'une incertitude significative liée à des événements ou à des circonstances susceptibles de mettre en cause la capacité de la société à poursuivre son exploitation. Cette appréciation s'appuie sur les éléments collectés jusqu'à la date de son rapport, étant toutefois rappelé que des circonstances ou événements ultérieurs pourraient mettre en cause la continuité d'exploitation. S'il conclut à l'existence d'une incertitude significative, il attire l'attention des lecteurs de son rapport sur les informations fournies dans les comptes annuels au sujet de cette incertitude ou, si ces informations ne sont pas fournies ou ne sont pas pertinentes, il formule une certification avec réserve ou un refus de certifier.

- Il apprécie la présentation d'ensemble des comptes annuels et évalue si les comptes annuels reflètent les opérations et événements sous-jacents de manière à en donner une image fidèle.

Fait à ANGERS, le 14 avril 2025

Le Commissaire aux Comptes
BECOUZE

C.A. LEFEUVRE
Associé

Ce rapport comprend 29 pages.

Bilan Actif

Période du 01/01/24 au 31/12/24

ORBELLO GRANULATS AVERTON

RUBRIQUES	BRUT	Amortissements	Net (N) 31/12/2024	Net (N-1) 31/12/2023
CAPITAL SOUSCRIT NON APPELÉ				
IMMOBILISATIONS INCORPORELLES				
Frais d'établissement				
Frais de développement				
Concession, brevets et droits similaires				
Fonds commercial	45 735	21 664	24 071	26 478
Autres immobilisations incorporelles				
Avances et acomptes sur immobilisations incorporelles				
TOTAL immobilisations incorporelles :	45 735	21 664	24 071	26 478
IMMOBILISATIONS CORPORELLES				
Terrains	213 738	110 306	103 433	103 433
Constructions	730 493	577 861	152 632	166 618
Installations techniques, matériel et outillage industriel	8 149 201	7 557 788	591 412	776 137
Autres immobilisations corporelles	182 629	181 469	1 160	42 359
Immobilisations en cours				
Avances et acomptes				
TOTAL immobilisations corporelles :	9 276 060	8 427 424	848 637	1 088 546
IMMOBILISATIONS FINANCIÈRES				
Participations évaluées par mise en équivalence				
Autres participations	81 624		81 624	81 624
Créances rattachées à des participations				
Autres titres immobilisés				
Prêts				
Autres immobilisations financières				
TOTAL immobilisations financières :	81 624		81 624	81 624
ACTIF IMMOBILISÉ	9 403 419	8 449 087	954 332	1 196 648
STOCKS ET EN-COURS				
Matières premières et approvisionnement	76 196		76 196	64 839
Stocks d'en-cours de production de biens				
Stocks d'en-cours production de services				
Stocks produits intermédiaires et finis	2 229 677		2 229 677	1 590 030
Stocks de marchandises	26 456		26 456	24 767
TOTAL stocks et en-cours :	2 332 329		2 332 329	1 679 636
CRÉANCES				
Avances, acomptes versés sur commandes				
Créances clients et comptes rattachés	942 076	188	941 888	523 688
Autres créances	139 880		139 880	391 014
Capital souscrit et appelé, non versé				
TOTAL créances :	1 081 956	188	1 081 768	914 703
DISPONIBILITÉS ET DIVERS				
Valeurs mobilières de placement				
Disponibilités	495 297		495 297	1 488 617
Charges constatées d'avance	12 695		12 695	10 583
TOTAL disponibilités et divers :	507 992		507 992	1 499 200
ACTIF CIRCULANT	3 922 277	188	3 922 090	4 093 539
Frais d'émission d'emprunts à étaler				
Primes remboursement des obligations				
Écarts de conversion actif				
TOTAL GÉNÉRAL	13 325 696	8 449 275	4 876 421	5 290 187

Bilan Passif

Période du 01/01/24 au 31/12/24

ORBELLO GRANULATS AVERTON

RUBRIQUES	Net (N) 31/12/2024	Net (N-1) 31/12/2023
SITUATION NETTE		
Capital social ou individuel dont versé	1 961 300	1 961 300
Primes d'émission, de fusion, d'apport, ...		
Écarts de réévaluation dont écart d'équivalence		
Réserve légale	128 831	96 097
Réserves statutaires ou contractuelles		
Réserves réglementées		
Autres réserves		
Report à nouveau	45 196	823 240
Résultat de l'exercice	583 320	654 691
TOTAL situation nette :	2 718 647	3 535 327
SUBVENTIONS D'INVESTISSEMENT		
PROVISIONS RÉGLEMENTÉES	1 527	1 058
CAPITAUX PROPRES	2 720 174	3 536 385
Produits des émissions de titres participatifs		
Avances conditionnées		
AUTRES FONDS PROPRES		
Provisions pour risques	44 597	44 597
Provisions pour charges	960 548	862 116
PROVISIONS POUR RISQUES ET CHARGES	1 005 145	906 713
DETTES FINANCIÈRES		
Emprunts obligataires convertibles		
Autres emprunts obligataires		
Emprunts et dettes auprès des établissements de crédit		
Emprunts et dettes financières divers	194 710	220 870
TOTAL dettes financières :	194 710	220 870
AVANCES ET ACOMPTES RECUS SUR COMMANDES EN COURS		
DETTES DIVERSES		
Dettes fournisseurs et comptes rattachés	791 159	451 738
Dettes fiscales et sociales	72 664	59 024
Dettes sur immobilisations et comptes rattachés		
Autres dettes	92 570	115 457
TOTAL dettes diverses :	956 392	626 218
PRODUITS CONSTATÉS D'AVANCES		
DETTES	1 151 102	847 088
Ecarts de conversion passif		
TOTAL GÉNÉRAL	4 876 421	5 290 187

Compte de Résultat (Première Partie)

Période du 01/01/24 au 31/12/24

ORBELLO GRANULATS AVERTON

RUBRIQUES	France	Export	Net (N) 31/12/2024	Net (N-1) 31/12/2023
Ventes de marchandises	11 537		11 537	18 209
Production vendue de biens	3 183 104		3 183 104	3 272 773
Production vendue de services	1 908 393		1 908 393	1 924 370
Chiffres d'affaires nets	5 103 034		5 103 034	5 215 352
Production stockée			639 647	774 418
Production immobilisée				
Subventions d'exploitation				83 089
Reprises sur amortissements et provisions, transfert de charges			41 585	10 810
Autres produits			3 179	13
PRODUITS D'EXPLOITATION			5 787 445	6 083 682
CHARGES EXTERNES				
Achats de marchandises [et droits de douane]			10 242	13 719
Variation de stock de marchandises			(1 689)	(1 314)
Achats de matières premières et autres approvisionnement			239 932	235 797
Variation de stock [matières premières et approvisionnement]			(11 357)	42 780
Autres achats et charges externes			3 674 263	4 022 449
TOTAL charges externes :			3 911 390	4 313 431
IMPOTS, TAXES ET VERSEMENTS ASSIMILÉS			123 726	129 348
CHARGES DE PERSONNEL				
Salaires et traitements			268 142	235 086
Charges sociales			80 607	64 152
TOTAL charges de personnel :			348 749	299 237
DOTATIONS D'EXPLOITATION				
Dotations aux amortissements sur immobilisations			338 796	317 623
Dotations aux provisions sur immobilisations				
Dotations aux provisions sur actif circulant				3 987
Dotations aux provisions pour risques et charges			98 432	
TOTAL dotations d'exploitation :			437 228	321 610
AUTRES CHARGES D'EXPLOITATION			193 976	197 326
CHARGES D'EXPLOITATION			5 015 070	5 260 952
RÉSULTAT D'EXPLOITATION			772 375	822 729

Compte de Résultat (Seconde Partie)

Période du 01/01/24 au 31/12/24

ORBELLO GRANULATS AVERTON

RUBRIQUES	Net (N) 31/12/2024	Net (N-1) 31/12/2023
RÉSULTAT D'EXPLOITATION	772 375	822 729
Bénéfice attribué ou perte transférée Perte supportée ou bénéfice transféré		
PRODUITS FINANCIERS		
Produits financiers de participation		
Produits des autres valeurs mobilières et créances de l'actif immobilisé		
Autres intérêts et produits assimilés	6 123	
Reprises sur provisions et transferts de charges		
Différences positives de change		
Produits nets sur cessions de valeurs mobilières de placement		
	6 123	
CHARGES FINANCIÈRES		
Dotations financières aux amortissements et provisions		
Intérêts et charges assimilées		
Différences négatives de change		
Charges nettes sur cessions de valeurs mobilières de placement		
RÉSULTAT FINANCIER	6 123	
RÉSULTAT COURANT AVANT IMPÔTS	778 498	822 729
PRODUITS EXCEPTIONNELS		
Produits exceptionnels sur opérations de gestion		
Produits exceptionnels sur opérations en capital	32 794	38 229
Reprises sur provisions et transferts de charges		32 300
	32 794	70 529
CHARGES EXCEPTIONNELLES		
Charges exceptionnelles sur opérations de gestion		
Charges exceptionnelles sur opérations en capital	32 793	17 229
Dotations exceptionnelles aux amortissements et provisions	469	469
	33 262	17 698
RÉSULTAT EXCEPTIONNEL	(468)	52 831
Participation des salariés aux résultats de l'entreprise		
Impôts sur les bénéfices	194 710	220 870
TOTAL DES PRODUITS	5 826 362	6 154 211
TOTAL DES CHARGES	5 243 042	5 499 521
BÉNÉFICE OU PERTE	583 320	654 691

L'exercice clôturé au 31/12/2024 et dégage un résultat comptable de présente un montant total du bilan de 4 876 421 € et dégage un résultat comptable de 583 320 €.

Les conventions générales comptables ont été appliquées conformément aux hypothèses de base :

Les comptes annuels de l'exercice ont été établis selon les normes définies par le plan comptable général 2014 approuvé par arrêté ministériel du 08/09/2014, l'arrêté ministériel du 22/06/1999, la loi n° 83-353 du 30/04/1983 et le décret 83-1020 du 29/11/1983, et conformément aux dispositions du règlement n°2014-03 de l'ANC relatif au plan comptable général.

Les conventions générales comptables ont été appliquées dans le respect du principe de prudence, conformément aux hypothèses de base :

- continuité de l'exploitation,
- permanence des méthodes comptables d'un exercice à l'autre,
- indépendance des exercices

et conformément aux règles générales d'établissement et de présentation des comptes annuels.

La méthode de base retenue pour l'évaluation des éléments inscrits en comptabilité est la méthode des coûts historiques (à l'exception des immobilisations acquises avant le 31/12/1976 qui ont fait l'objet d'une réévaluation).

Evénements significatifs :

- de l'exercice : Néant

- postérieurs à compter de la clôture : Néant

Immobilisations incorporelles et corporelles :

Autres immobilisations incorporelles :

Les brevets, concessions et autres valeurs incorporelles immobilisées ont été évalués à leur coût d'acquisition, mais à l'exclusion des frais engagés pour leur acquisition.

Evaluation des immobilisations corporelles :

La valeur brute des éléments corporels de l'actif immobilisé correspond à la valeur d'entrée des biens dans le patrimoine compte tenu des frais nécessaires à la mise en état d'utilisation de ces biens, mais à l'exclusion des frais engagés pour leur acquisition.

Evaluation des amortissements :

Les méthodes et les durées d'amortissement retenues ont été les suivantes :

<u>Catégorie</u>	<u>Mode</u>	<u>Durée</u>
Fonds commercial	Linéaire	19 ans
Terrains	Linéaire	Non amortissable
Agen. & Aménagt. Terrains	Linéaire	de 5 à 7 ans
Bâtiments	Linéaire	de 8 à 20 ans
Inst. Agencemt. Amenag const.	Linéaire	7 ans
Install° Technique	Linéaire	de 1 à 20 ans de
Matériel	Linéaire	1 à 7 ans
Aut.Agencements	Linéaire	de 3 à 7 ans
Matériel de transport	Linéaire	de 4 à 5 ans
Matériel de bureau et mobilier	Linéaire	de 1 à 7 ans

Titres de participation :

Les titres de participation, ainsi que les autres titres immobilisés, ont été évalués au prix pour lequel ils ont été acquis. Les coûts des frais accessoires relatifs à l'acquisition de ces immobilisations ont été intégrés dans les valeurs immobilisées et amortis de manière dérogatoire. En cas de cession portant sur un ensemble de titres de même nature conférant les mêmes droits, la valeur d'entrée des titres cédés a été estimée au prix d'achat moyen pondéré.

Stocks :**Evaluation des stocks de matières et marchandises :** (PCG Art. 831-2)

Les stocks sont évalués suivant la méthode du premier entré, premier sorti.

Pour des raisons pratiques et sauf écart significatif, le dernier prix d'achat connu a été retenu. Les frais de stockage n'ont pas été pris en compte pour l'évaluation des stocks.

Les gisements sont évalués conformément aux dispositions des articles 214-22 à 214-24 du règlement ANC 2014-03.

Evaluation des produits et en cours : (PCG Art. 831-2)

Les produits et en cours de production ont été évalués à leur coût de production.

Les charges indirectes de fabrication ont été prises en compte sur la base des capacités normales de production de l'entreprise, à l'exclusion de tous coûts de sous activité et de stockage.

Dépréciation des stocks : (PCG 831-2/3.2 et 831-2/6)

Les stocks et en cours ont, le cas échéant, été dépréciés par voie de provision pour tenir compte de leur valeur actuelle à la date de clôture de l'exercice.

Créances :

Les prêts, dépôts et autres créances ont été évaluées à leur valeur nominale.

Les créances immobilisées ont le cas échéant été dépréciées par voie de provision pour tenir compte de leur valeur actuelle à la clôture de l'exercice.

Provisions - Créances/Dettes :**Provision pour risques :**

L'administration douanière a diligenté un contrôle portant sur la taxe générale sur les activités polluantes (TGAP), composante émissions polluantes dans l'air de poussières totales en suspension (PTS) pour les années 2018 et 2019.

Bien que la société conteste les conclusions de ce contrôle, le redressement s'élevant à 44 597 € a été provisionné en totalité conformément au principe de prudence.

Provision pour reconstitution de site :

L'arrêté préfectoral d'autorisation d'exploiter une carrière prescrit la remise en état du site pour lequel il a été accordé l'autorisation d'exploiter. Le montant porté en provision est calculé chaque année, précisément, en fonction du coût des travaux restant à réaliser pour respecter les prescriptions de l'arrêté.

Provision pour démantèlement :

La société prévoit les coûts afférents au démantèlement de l'installation classée. Il s'agit d'une dégradation immédiate du site, la provision est donc portée en immobilisation et amortie de manière linéaire. En contrepartie ces mêmes coûts font l'objet d'une provision qui sera reprise au moment du démantèlement.

Évaluation des créances et des dettes:

Les créances et les dettes ont été évaluées pour leur valeur nominale.

Dépréciation des créances :

Les créances ont, le cas échéant, été dépréciées par voie de provision pour tenir compte des difficultés de recouvrement auxquelles elles étaient susceptibles de donner lieu.

Charge d'honoraires de commissariat aux comptes sur l'exercice :

Contrôle des comptes annuels : 5 802,50 €

Engagements :

La société n'a signé aucun accord particulier en matière d'engagements de retraite. Ces derniers se limitent donc à l'indemnité conventionnelle de départ à la retraite. Aucune provision pour charge n'a été comptabilisée au titre de cet exercice.

Indemnité de fin de carrière : 26 266,25 €

L'estimation des engagements de départ en retraite s'effectue de façon rétrospective sur la base d'hypothèse de départ à l'initiative du salarié à l'âge de 64 ans suivant les cas en tant compte des éléments suivants :

- Taux d'actualisation : 3,35%
- Taux d'évolution des rémunérations : 0,50%
- Taux de charges sociales : 40%

Les engagements ne sont pas constatés sous forme de provisions mais seulement mentionnés dans les engagements hors bilan.

Identité de la société mère consolidant les comptes :

(PCG Art. 831-3)
ORBELLO HOLDING ET SERVICES
20, boulevard de Laval
35500 VITRE
Société au capital de 377.680 euros – SIREN 387 958 747 – RCS RENNES
Pourcentage de détention : 100 %

Intégration fiscale :

La société est comprise dans le périmètre d'intégration fiscale dont la SAS ORBELLO HOLDING ET SERVICES est la société mère.

La SAS ORBELLO HOLDING ET SERVICES se constitue seule redevable de l'impôt sur les sociétés en vue de la détermination du résultat d'ensemble du groupe.

Les sociétés intégrées sont :

- SAS ORBELLO HOLDING ET SERVICES, tête de groupe
- SAS BAGLIONE
- SASU BAGLIONE GRANULATS ANJOU
- SASU GIRPAV
- SASU GIRPAV AMEX
- SASU GIRPAV MIRECOURT
- SASU MEHAT
- SASU MEHAT ASSAINISSEMENT
- SASU ORBELLO GRANULATS ALLIER
- SASU ORBELLO GRANULATS AVERTON
- SARL ORBELLO GRANULATS SAINT GEORGES
- SASU ORBELLO GRANULATS TOURAINE
- SASU ORBELLO CONSTRUCTION
- SASU ORBELLO PREFABRICATION
- SASU SOCIETE NOUVELLE ORBELLO

Fonds Commercial

Période du 01/01/24 au 31/12/24

ORBELLO GRANULATS AVERTON

NATURE	Montant des éléments				Montant des dépréciations
	Achetés	Réévalués	Reçus en apport	Globaux	
Fond commercial	45 735			45 735	
TOTAL	45 735			45 735	

Fonds commerciaux :

En application de l'article 214-3 du PCG modifié par le règlement n°2015-06 du 23 novembre 2015 de l'Autorité Norme Comptable (ANC), il a été considéré que les fonds commerciaux avaient une autorisation limitée aux regards des critères inhérent à leur utilisation.

Les fonds commerciaux sont des lors amortis sur cette durée, ou si cette durée ne peut pas être déterminée de façon fiable, sur 10 ans.

Le fonds de commerce est amortis sur 19 ans à compter du 1er janvier 2016. La dotation de l'exercice s'élève à 2 407 €. Ce fonds de commerce n'a pas lieu d'être déprécié.

Immobilisations

Période du 01/01/24 au 31/12/24

ORBELLO GRANULATS AVERTON

RUBRIQUES	Valeur brute début exercice	Augmentations par réévaluation	Acquisitions apports, création virements
IMMOBILISATIONS INCORPORELLES			
Frais d'établissement et de développement			
Autres immobilisations incorporelles	45 735		
TOTAL immobilisations incorporelles :	45 735		
IMMOBILISATIONS CORPORELLES			
Terrains	213 738		
Constructions sur sol propre	724 633		
Constructions sur sol d'autrui			
Constructions installations générales	5 860		
Installations techniques et outillage industriel	8 441 587		129 273
Installations générales, agencements et divers	134 039		
Matériel de transport	62 997		
Matériel de bureau, informatique et mobilier	26 099		
Emballages récupérables et divers			
Immobilisations corporelles en cours			
Avances et acomptes			
TOTAL immobilisations corporelles :	9 608 953		129 273
IMMOBILISATIONS FINANCIÈRES			
Participations évaluées par mises en équivalence			
Autres participations	81 624		
Autres titres immobilisés			
Prêts et autres immobilisations financières			
TOTAL immobilisations financières :	81 624		
TOTAL GÉNÉRAL	9 736 312		129 273

RUBRIQUES	Diminutions par virement	Diminutions par cessions mises hors service	Valeur brute fin d'exercice	Réévaluations légalés
IMMOBILISATIONS INCORPORELLES				
Frais d'étab. et de développement				
Autres immobilisations incorporelles			45 735	
TOTAL immobilisations incorporelles :			45 735	
IMMOBILISATIONS CORPORELLES				
Terrains			213 738	
Constructions sur sol propre			724 633	
Constructions sur sol d'autrui				
Constructions installations générales			5 860	
Install. techn., matériel et out. industriels		421 660	8 149 201	
Inst. générales, agencements et divers			134 039	
Matériel de transport		40 506	22 491	
Mat. de bureau, informatique et mobil.			26 099	
Emballages récupérables et divers				
Immobilisations corporelles en cours				
Avances et acomptes				
TOTAL immobilisations corporelles :		462 166	9 276 060	
IMMOBILISATIONS FINANCIÈRES				
Participations mises en équivalence				
Autres participations			81 624	
Autres titres immobilisés				
Prêts et autres immo. financières				
TOTAL immobilisations financières :			81 624	
TOTAL GÉNÉRAL		462 166	9 403 419	

Amortissements

Période du 01/01/24 au 31/12/24

ORBELLO GRANULATS AVERTON

SITUATIONS ET MOUVEMENTS DE L'EXERCICE				
IMMOBILISATIONS AMORTISSABLES	Montant début exercice	Augmentations dotations	Diminutions reprises	Montant fin exercice
IMMOBILISATIONS INCORPORELLES				
Frais d'étab. et de développement.				
Autres immobilisations incorporelles				
TOTAL immobilisations incorporelles :				
IMMOBILISATIONS CORPORELLES				
Terrains	110 306			110 306
Constructions sur sol propre	561 870	13 258		575 127
Constructions sur sol d'autrui				
Constructions installations générales	2 006	728		2 734
Installations techn. et outillage industriel	7 665 450	313 998	421 660	7 557 788
Inst. générales, agencements et divers	134 039			134 039
Matériel de transport	22 630	7 574	7 713	22 491
Mat. de bureau, informatique et mobil.	24 108	831		24 939
Emballages récupérables et divers				
TOTAL immobilisations corporelles :	8 520 407	336 389	429 373	8 427 424
TOTAL GÉNÉRAL	8 520 407	336 389	429 373	8 427 424

MOUVEMENTS AFFECTANT LA PROVISION POUR AMORTISSEMENTS DÉROGATOIRES		
IMMOBILISATIONS AMORTISSABLES	Dotations	Reprises
IMMOBILISATIONS INCORPORELLES		
Frais d'établissement et de développement		
Autres immobilisations incorporelles		
TOTAL immobilisations incorporelles :		
IMMOBILISATIONS CORPORELLES		
Terrains		
Constructions sur sol propre		
Constructions sur sol d'autrui		
Constructions installations générales		
Installations techniques et outillage industriel		
Installations générales, agencements et divers		
Matériel de transport		
Matériel de bureau, informatique et mobilier		
Emballages récupérables et divers		
TOTAL immobilisations corporelles :		
TOTAL GÉNÉRAL	469	

Liste des filiales et participations

Sociétés	forme	capital	capitaux propres	capital détenu	valeur comptable des titres détenus			avances consenties	dépréciations créances
					brute	provision	net		
Titres SARL EURE ENROBES	SARL	150 000	2 512 833	5,00%	79 280,00		79 280,00		
Frais acq. Titres SARL EURE ENROBES					2344,00		2344,00		

Variation Détaillée des Stocks et des En-Cours

Période du 01/01/24 au 31/12/24

ORBELLO GRANULATS AVERTON

RUBRIQUES	Au	Au	Variation des stocks	
	311224	010124	Augmentation	Diminution
Marchandises				
Stocks revendus en l'état				
Marchandises	26 456	24 767	1 689	
Approvisionnement				
Stocks approvisionnement				
Matières premières				
Autres approvisionnements	76 196	64 839	11 357	
TOTAL I	102 652	89 606	13 046	

Production				
Produits intermédiaires				
Produits finis	2 229 677	1 590 030	639 647	
Produits résiduels				
TOTAL II	2 229 677	1 590 030	639 647	

Production en cours				
Produits				
Travaux				
Études				
Prestations de services				
TOTAL III				

PRODUCTION STOCKEE (ou déstockage de production)	II + III	652 693		
---	-----------------	----------------	--	--

État des Échéances des Créances et Dettes

Période du 01/01/24 au 31/12/24

ORBELLO GRANULATS AVERTON

ÉTAT DES CRÉANCES	Montant brut	A 1 an au plus	A plus d'1 an
DE L'ACTIF IMMOBILISÉ			
Créances rattachées à des participations			
Prêts			
Autres immobilisations financières			
TOTAL de l'actif immobilisé :			
DE L'ACTIF CIRCULANT			
Clients douteux ou litigieux	225		225
Autres créances clients	941 851	941 851	
Créance représent. de titres prêtés ou remis en garantie			
Personnel et comptes rattachés			
Sécurité sociale et autres organismes sociaux	233	233	
État - Impôts sur les bénéfices			
État - Taxe sur la valeur ajoutée	106 741	106 741	
État - Autres impôts, taxes et versements assimilés	12 723	12 723	
État - Divers			
Groupe et associés			
Débiteurs divers	20 182	20 182	
TOTAL de l'actif circulant :	1 081 956	1 081 731	225
CHARGES CONSTATÉES D'AVANCE	12 695	12 695	

TOTAL GÉNÉRAL	1 094 651	1 094 426	225
----------------------	------------------	------------------	------------

ÉTAT DES DETTES	Montant brut	A 1 an au plus	A plus d'1 an et 5 ans au plus	A plus de 5 ans
Emprunts obligataires convertibles				
Autres emprunts obligataires				
Auprès des établissements de crédit :				
- à 1 an maximum à l'origine				
- à plus d' 1 an à l'origine				
Emprunts et dettes financières divers				
Fournisseurs et comptes rattachés	791 159	791 159		
Personnel et comptes rattachés	28 772	28 772		
Sécurité sociale et autres organismes	20 896	20 896		
Impôts sur les bénéfices				
Taxe sur la valeur ajoutée	14 023	14 023		
Obligations cautionnées				
Autres impôts, taxes et assimilés	8 973	8 973		
Dettes sur immo. et comptes rattachés				
Groupe et associés	194 710	194 710		
Autres dettes	92 570	92 570		
Dettes représentat. de titres empruntés				
Produits constatés d'avance				

TOTAL GÉNÉRAL	1 151 102	1 151 102		
----------------------	------------------	------------------	--	--

Charges et Produits Constatés d'Avance

Période du 01/01/24 au 31/12/24

ORBELLO GRANULATS AVERTON

RUBRIQUES	Charges	Produits
Charges ou produits d'exploitation	12 695	
Charges ou produits financiers		
Charges ou produits exceptionnels		
TOTAL	12 695	

Composition du Capital Social

Période du 01/01/24 au 31/12/24

ORBELLO GRANULATS AVERTON

CATEGORIES DE TITRES	Nombre	Valeur nominale
1 - Actions ou parts sociales composant le capital soc. au début de l'exercice	196130	10
2 - Actions ou parts sociales émises pendant l'exercice		
3 - Actions ou parts sociales remboursées pendant l'exercice		
4 - Actions ou parts sociales composant le capital social en fin d'exercice	196130	10

	A nouveau	Augmentations	Diminutions	Solde
Capital social	1 961 300			1 961 300
Primes d'émission				
Réserve légale	96 097	32 735		128 831
Réserves statutaires ou contractuelles				
Réserves règlementés ou indisponibles				
Autres réserves				
Report à nouveau créditeur				
Report à nouveau débiteur				
Résultat de l'exercice	654 691	583 320	654 691	583 320
Amortissements dérogatoires	1 058	1 050	582	1 527
Provision pour impôt				
Subventions	44 597			44 597
Provisions pour charges				
Totaux	2 757 743	617 105	655 272	2 719 576

Engagements Financiers

Période du 01/01/24 au 31/12/24

ORBELLO GRANULATS AVERTON

ENGAGEMENTS DONNÉS	Montant
Effets escomptés non échus	
Avals et cautions	
Engagements en matière de pensions, retraites et indemnités	26 266
Autres engagements donnés :	

26 266

ENGAGEMENTS RECUS	Montant
Avals et cautions et garanties	
Autres engagements reçus :	1 477 452
Caution financière	1 477 452

TOTAL

2 954 904

Provisions Inscrites au Bilan

Période du 01/01/24 au 31/12/24

ORBELLO GRANULATS AVERTON

RUBRIQUES	Montant début exercice	Augmentations dotations	Diminutions reprises	Montant fin exercice
Prov. pour reconstitution gisement Prov. pour investissement				
Provisions pour hausse des prix				
Amortissements dérogatoires	1 058	469		1 527
Dont majorations exceptionnelles de 30%				
Provisions pour prêts d'installation				
Autres provisions réglementées				
PROVISIONS RÉGLEMENTÉES	1 058	469		1 527

Provisions pour litiges				
Prov. pour garant. données aux clients				
Prov. pour pertes sur marchés à terme				
Provisions pour amendes et pénalités				
Provisions pour pertes de change				
Prov. pour pensions et obligat. simil.				
Provisions pour impôts				
Prov. pour renouvellement des immo.				
Provisions pour gros entretien et grandes révisions				
Provisions pour charges sociales et fiscales sur congés à payer				
Autres prov. pour risques et charges	906 713	98 432		1 005 145
PROV. POUR RISQUES ET CHARGES	906 713	98 432		1 005 145

Prov. sur immobilisations incorporelles				
Prov. sur immobilisations corporelles				
Prov. sur immo. titres mis en équival.				
Prov. sur immo. titres de participation				
Prov. sur autres immo. financières				
Provisions sur stocks et en cours				
Provisions sur comptes clients	4 175		3 987	188
Autres provisions pour dépréciation				
PROVISIONS POUR DÉPRÉCIATION	4 175		3 987	188

TOTAL GÉNÉRAL	911 946	98 901	3 987	1 006 860
----------------------	----------------	---------------	--------------	------------------

Charges à Payer

Période du 01/01/24 au 31/12/24

ORBELLO GRANULATS AVERTON

MONTANT DES CHARGES À PAYER INCLUS DANS LES POSTES SUIVANTS DU BILAN	Montant
Emprunts obligataires convertibles	
Autres emprunts obligataires	
Emprunts et dettes auprès des établissements de crédit	
Emprunts et dettes financières divers	
Dettes fournisseurs et comptes rattachés	117 831
Dettes fiscales et sociales	46 359
Dettes sur immobilisations et comptes rattachés	
Disponibilités, charges à payer	
Autres dettes	91 327
TOTAL	255 517

Éléments Relevant de Plusieurs Postes du Bilan

Période du 01/01/24 au 31/12/24

ORBELLO GRANULATS AVERTON

POSTES DU BILAN	Montant concernant les entreprises		Montant des dettes ou créances représentées par effets de commerce
	Liées	Avec lesquelles la société a un lien de participation	
Capital souscrit non appelé			
Avances et acomptes sur immobilisations incorporelles			
Avances et acomptes sur immobilisations corporelles			
Participations			
Créances rattachées à des participations			
Prêts			
Autres titres immobilisés			
Autres immobilisations financières			
Avances et acomptes versés sur commandes			
Créances clients et comptes rattachés	401 521		
Autres créances	194 710		
Capital souscrit appelé, non versé			
Valeurs mobilières de placement			
Disponibilités			
Emprunts obligataires convertibles			
Autres emprunts obligataires			
Emprunts et dettes auprès des établissements de crédit			
Emprunts et dettes financières divers			
Avances et acomptes reçus sur commandes en cours			
Dettes fournisseurs et comptes rattachés	291 970		
Dettes sur immobilisations et comptes rattachés			
Autres dettes			

Ventilation du Chiffre d'Affaires Net

Période du 01/01/24 au 31/12/24

ORBELLO GRANULATS AVERTON

RÉPARTITION PAR SECTEUR D'ACTIVITÉ	Montant
Ventes de marchandises	11 537
Ventes de produits finis	3 183 104
Prestations de services	1 908 393
TOTAL	5 103 034

Détail des Transferts de Charges

Période du 01/01/24 au 31/12/24

ORBELLO GRANULATS AVERTON

NATURE	Montant
Transferts de charges impactant la valeur ajoutée	26 977
Transferts de charges de personnel	10 622
Autres transferts de charges	
TOTAL	37 598

Détail des Produits Exceptionnels et Charges Exceptionnelles

Période du 01/01/24 au 31/12/24

ORBELLO GRANULATS AVERTON

PRODUITS EXCEPTIONNELS	Montant
Amortissements dérogatoires	
Produits de cessions d'immobilisations	32 794
Produits exceptionnels divers	

TOTAL**32 794**

CHARGES EXCEPTIONNELLES	Montant
Amortissements dérogatoires	
Valeur nette des éléments d'actif cédés	32 793
Dotations aux amortissements exceptionnels des immobilisations	
Dotations aux provisions exceptionnelles	469
Charges exceptionnelles diverses	

TOTAL**33 262**

Ventilation de l'Impôt sur les Bénéfices

Période du 01/01/24 au 31/12/24

ORBELLO GRANULATS AVERTON

RÉPARTITION	Résultats avant impôts	Impôt théorique
Résultat courant	778 498	188 806
Résultat exceptionnel	(468)	(113)
Résultat comptable	778 030	188 693

Effectif Moyen

Période du 01/01/24 au 31/12/24

ORBELLO GRANULATS AVERTON

EFFECTIFS	Personnel salarié	Personnel mis à disposition de l'entreprise
Cadres		
Agents de maîtrise et techniciens		
Employés	2	
Ouvriers	6	
TOTAL	8	