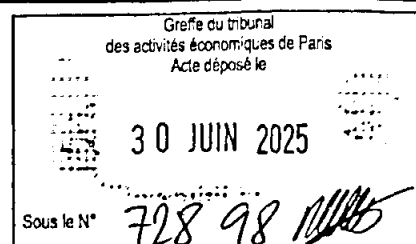


Bordereau attestant l'exactitude des informations - PARIS - 7501 - Documents comptables (B-S) -
Dépôt le 26/06/2025 - 72898 - 1992 B 05538 - 385 194 980 - BIOPROJET PHARMA



BIOPROJET PHARMA

Société par Actions Simplifiées au capital de 301 155 euros
Siège social : 9, rue Rameau - 75002 PARIS

R.C.S. PARIS B 385 194 980

EXTRAIT PROCES-VERBAL
DE L'ASSEMBLEE GENERALE ORDINAIRE
EN DATE DU 26 MAI 2025

Troisième résolution - Affectation des résultats

Sur la proposition qui leur est faite, les actionnaires décident d'affecter le montant du bénéfice comptable de l'exercice, soit 27 705 459 € au poste « Report à nouveau ».

Affectation au report à nouveau : 27 705 459 €

Après affectation du résultat de l'exercice, le solde du RANC s'élève à 215 721 329 €

Conformément aux dispositions légales, il est rappelé qu'aucun dividende n'a été mis en distribution au titre des trois exercices précédents.

Cette résolution, mise aux voix, est adoptée à l'unanimité des associés

Certifié conforme



Monsieur Jean-Guillaume LECOMTE
Président

BIOPROJET PHARMA

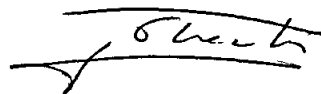
Société par Actions Simplifiée au capital de 301.155 euros
Siège social : 9, rue Rameau - 75002 PARIS

R.C.S. PARIS B 385 194 980

ETATS COMPTABLES ET FISCAUX



DE L'EXERCICE CLOS LE 31 DECEMBRE 2024

certifiés conformes



Jean-Guillaume LECOMTE
Président

Bilan



Bilan Actif

Bioprojet Pharma

Période du 01/01/24 au 31/12/24
Edition du 24/03/25
Devise d'édition EURO

RUBRIQUES	BRUT	Amortissements	Net (N) 31/12/2024	Net (N-1) 31/12/2023
CAPITAL SOUSCRIT NON APPELÉ				
IMMOBILISATIONS INCORPORELLES				
Frais d'établissement				
Frais de développement	3 184 694	3 184 694		
Concession, brevets et droits similaires	13 344 738	7 016 483	6 328 256	7 158 589
Fonds commercial				
Autres immobilisations incorporelles				
Avances et acomptes sur immobilisations incorporelles				
TOTAL immobilisations incorporelles :	16 529 432	10 201 176	6 328 256	7 158 589
IMMOBILISATIONS CORPORELLES				
Terrains				
Constructions				
Installations techniques, matériel et outillage industriel	1 428 151	980 061	448 090	601 994
Autres immobilisations corporelles	1 951 372	1 645 748	305 625	312 675
Immobilisations en cours	134 500		134 500	
Avances et acomptes				
TOTAL immobilisations corporelles :	3 514 023	2 625 809	888 214	914 668
IMMOBILISATIONS FINANCIÈRES				
Participations évaluées par mise en équivalence				
Autres participations	28 922 384	7 325 951	21 596 433	23 422 608
Créances rattachées à des participations	418 136		418 136	664 900
Autres titres immobilisés	20 272 069	248 644	20 023 425	20 051 002
Prêts				
Autres immobilisations financières	3 532		3 532	3 532
TOTAL immobilisations financières :	49 616 121	7 574 595	42 041 526	44 142 043
ACTIF IMMOBILISÉ	69 659 576	20 401 580	49 257 996	52 215 300
STOCKS ET EN-COURS				
Matières premières et approvisionnement	10 388 210	2 118 352	8 269 858	5 929 603
Stocks d'en-cours de production de biens				
Stocks d'en-cours production de services				
Stocks produits intermédiaires et finis	2 029 028	15 097	2 013 932	4 817 618
Stocks de marchandises	6 004 124	329 963	5 674 160	8 619 744
TOTAL stocks et en-cours :	18 421 362	2 463 412	15 957 950	19 366 965
CRÉANCES				
Avances, acomptes versés sur commandes	2 000		2 000	506 049
Créances clients et comptes rattachés	53 039 148	28 849	53 010 299	45 065 048
Autres créances	16 839 996		16 839 996	26 840 153
Capital souscrit et appelé, non versé				
TOTAL créances :	69 881 145	28 849	69 852 295	72 411 250
DISPONIBILITÉS ET DIVERS				
Valeurs mobilières de placement	120 169 628	1 024 834	119 144 794	80 785 424
Disponibilités	5 150 747		5 150 747	1 455 281
Charges constatées d'avance	356 425		356 425	440 853
TOTAL disponibilités et divers :	125 676 800	1 024 834	124 651 966	82 681 558
ACTIF CIRCULANT	213 979 306	3 517 095	210 462 211	174 459 773
Frais d'émission d'emprunts à étaler				
Primes remboursement des obligations				
Écarts de conversion actif	77 284		77 284	8 696
TOTAL GÉNÉRAL	283 716 165	23 918 675	259 797 490	226 683 769

Bilan Passif

Bioprojet Pharma

Période du 01/01/24 au 31/12/24
Edition du 24/03/25
Devise d'édition EURO

RUBRIQUES	Net (N) 31/12/2024	Net (N-1) 31/12/2023
SITUATION NETTE		
Capital social ou individuel dont versé 301 155	301 155	301 155
Primes d'émission, de fusion, d'apport, ...	2 005 121	2 005 121
Écarts de réévaluation dont écart d'équivalence		
Réserve légale	30 116	30 116
Réserves statutaires ou contractuelles		
Réserves réglementées	4 899	4 899
Autres réserves		
Report à nouveau	188 015 870	163 607 234
Résultat de l'exercice	27 705 459	24 408 636
TOTAL situation nette :	218 062 619	190 357 160
SUBVENTIONS D'INVESTISSEMENT		
PROVISIONS RÉGLEMENTÉES		
CAPITAUX PROPRES	218 062 619	190 357 160
Produits des émissions de titres participatifs		
Avances conditionnées		
AUTRES FONDS PROPRES		
Provisions pour risques	152 284	8 696
Provisions pour charges	30 819	52 812
PROVISIONS POUR RISQUES ET CHARGES	183 103	61 508
DETTES FINANCIÈRES		
Emprunts obligataires convertibles		
Autres emprunts obligataires		
Emprunts et dettes auprès des établissements de crédit	423	
Emprunts et dettes financiers divers	3 011 137	2 662 906
TOTAL dettes financières :	3 011 560	2 662 906
AVANCES ET ACOMPTES RECUS SUR COMMANDES EN COURS		
DETTES DIVERSES		
Dettes fournisseurs et comptes rattachés	27 803 221	22 227 577
Dettes fiscales et sociales	2 899 117	2 626 656
Dettes sur immobilisations et comptes rattachés	1 755 469	2 340 466
Autres dettes	6 058 618	6 336 809
TOTAL dettes diverses :	38 516 426	33 531 508
PRODUITS CONSTATÉS D'AVANCE		
DETTES	41 527 986	36 194 414
Ecarts de conversion passif	23 783	70 687
TOTAL GÉNÉRAL	259 797 490	226 683 769

Compte de Résultat



Compte de Résultat (Première Partie)

Bioprojet Pharma

Période du 01/01/24 au 31/12/24
Edition du 24/03/25
Devise d'édition EURO

RUBRIQUES	France	Export	Net (N) 31/12/2024	Net (N-1) 31/12/2023
Ventes de marchandises	40 909 240	28 728 898	69 638 138	67 808 169
Production vendue de biens	1 404 000	3 932 003	5 336 003	6 009 902
Production vendue de services	600	6 022 741	6 023 341	3 835 469
Chiffres d'affaires nets	42 313 840	38 683 642	80 997 482	77 653 540
Production stockée				
Production immobilisée				
Subventions d'exploitation			14 000	4 550
Reprises sur amortissements et provisions, transfert de charges			259 386	469 688
Autres produits			104 427 109	58 434 799
PRODUITS D'EXPLOITATION			185 697 977	136 562 577
CHARGES EXTERNES				
Achats de marchandises [et droits de douane]			14 317 539	20 557 814
Variation de stock de marchandises			5 483 081	(3 277 401)
Achats de matières premières et autres approvisionnements			12 591 555	14 039 798
Variation de stock [matières premières et approvisionnements]			(2 413 003)	(2 147 407)
Autres achats et charges externes			70 159 165	58 304 433
TOTAL charges externes :			100 138 335	87 477 237
IMPOTS, TAXES ET VERSEMENTS ASSIMILÉS			4 476 290	5 114 260
CHARGES DE PERSONNEL				
Salaires et traitements			6 600 197	5 430 176
Charges sociales			3 085 587	2 707 015
TOTAL charges de personnel :			9 685 784	8 137 191
DOTATIONS D'EXPLOITATION				
Dotations aux amortissements sur immobilisations			1 257 557	1 094 328
Dotations aux provisions sur immobilisations				
Dotations aux provisions sur actif circulant			289 138	341 807
Dotations aux provisions pour risques et charges			152 284	61 508
TOTAL dotations d'exploitation :			1 698 979	1 497 643
AUTRES CHARGES D'EXPLOITATION			35 940 603	9 322 859
CHARGES D'EXPLOITATION			151 939 992	111 549 190
RÉSULTAT D'EXPLOITATION			33 757 985	25 013 387

Compte de Résultat (Seconde Partie)

Bioprojet Pharma

Période du 01/01/24 au 31/12/24
Edition du 24/03/25
Devise d'édition EURO

RUBRIQUES	Net (N) 31/12/2024	Net (N-1) 31/12/2023
RÉSULTAT D'EXPLOITATION	33 757 985	25 013 387
Bénéfice attribué ou perte transférée Perte supportée ou bénéfice transféré		
PRODUITS FINANCIERS		
Produits financiers de participation	1 128 043	1 588 787
Produits des autres valeurs mobilières et créances de l'actif immobilisé		
Autres intérêts et produits assimilés	588 641	653 969
Reprises sur provisions et transferts de charges	295 613	189 014
Différences positives de change	1 283 400	1 424 391
Produits nets sur cessions de valeurs mobilières de placement	1 044 277	935 318
	4 339 974	4 791 479
CHARGES FINANCIÈRES		
Dotations financières aux amortissements et provisions	2 792 023	1 162 339
Intérêts et charges assimilés	309 647	34 976
Différences négatives de change	1 016 678	1 486 430
Charges nettes sur cessions de valeurs mobilières de placement	53 407	19 557
	4 171 755	2 703 301
RÉSULTAT FINANCIER	168 218	2 088 178
RÉSULTAT COURANT AVANT IMPOTS	33 926 203	27 101 564
PRODUITS EXCEPTIONNELS		
Produits exceptionnels sur opérations de gestion		15 000
Produits exceptionnels sur opérations en capital		
Reprises sur provisions et transferts de charges		
		15 000
CHARGES EXCEPTIONNELLES		
Charges exceptionnelles sur opérations de gestion	1 102 425	282 658
Charges exceptionnelles sur opérations en capital		
Dotations exceptionnelles aux amortissements et provisions		
	1 102 425	282 658
RÉSULTAT EXCEPTIONNEL	(1 102 425)	(267 658)
Participation des salariés aux résultats de l'entreprise Impôts sur les bénéfices	5 118 319	2 425 270
TOTAL DES PRODUITS	190 037 950	141 369 056
TOTAL DES CHARGES	162 332 491	116 960 420
BÉNÉFICE OU PERTE	27 705 459	24 408 636

VACHON ET ASSOCIES

ERNST & YOUNG Audit

BIOPROJET Pharma

Exercice clos le 31 décembre 2024

Rapport des commissaires aux comptes sur les comptes annuels

VACHON ET ASSOCIES
1/3, rue Lull
75002 Paris
S.A.S. au capital de € 200 000
394 348 155 R.C.S. Paris

Commissaire aux Comptes
Membre de la compagnie
régionale de Paris

ERNST & YOUNG Audit
Tour First
TSA 14444
92037 Paris-La Défense cedex
S.A.S. à capital variable
344 366 315 R.C.S. Nanterre

Commissaire aux Comptes
Membre de la compagnie
régionale de Versailles et du Centre

BIOPROJET Pharma

Exercice clos le 31 décembre 2024

Rapport des commissaires aux comptes sur les comptes annuels

Aux Associés de la société BIOPROJET Pharma,

Opinion

En exécution de la mission qui nous a été confiée par vos assemblées générales, nous avons effectué l'audit des comptes annuels de la société BIOPROJET Pharma relatifs à l'exercice clos le 31 décembre 2024, tels qu'ils sont joints au présent rapport.

Nous certifions que les comptes annuels sont, au regard des règles et principes comptables français, réguliers et sincères et donnent une image fidèle du résultat des opérations de l'exercice écoulé ainsi que de la situation financière et du patrimoine de la société à la fin de cet exercice.

Fondement de l'opinion

II Référentiel d'audit

Nous avons effectué notre audit selon les normes d'exercice professionnel applicables en France. Nous estimons que les éléments que nous avons collectés sont suffisants et appropriés pour fonder notre opinion.

Les responsabilités qui nous incombent en vertu de ces normes sont indiquées dans la partie « Responsabilités des commissaires aux comptes relatives à l'audit des comptes annuels » du présent rapport.

II Indépendance

Nous avons réalisé notre mission d'audit dans le respect des règles d'indépendance prévues par le Code de commerce et par le Code de déontologie de la profession de commissaire aux comptes, sur la période du 1^{er} janvier 2024 à la date d'émission de notre rapport.

Justification des appréciations

En application des dispositions des articles L. 821-53 et R. 821-180 du Code de commerce relatives à la justification de nos appréciations, nous vous informons que les appréciations les plus importantes auxquelles nous avons procédé, selon notre jugement professionnel, ont porté sur le caractère approprié des principes comptables appliqués, sur le caractère raisonnable des estimations significatives retenues et sur la présentation d'ensemble des comptes, notamment pour ce qui concerne l'évaluation des titres en portefeuille et autres placement financiers

Les appréciations ainsi portées s'inscrivent dans le contexte de l'audit des comptes annuels pris dans leur ensemble et de la formation de notre opinion exprimée ci-avant. Nous n'exprimons pas d'opinion sur des éléments de ces comptes annuels pris isolément.

Vérifications réalisées

Nous avons également procédé, conformément aux normes d'exercice professionnel applicables en France, aux vérifications spécifiques prévues par les textes légaux et réglementaires.

Nous n'avons pas d'observation à formuler sur la sincérité et la concordance avec les comptes annuels des informations données dans le rapport de gestion du président et dans les autres documents sur la situation financière et les comptes annuels adressés aux associés.

Nous attestons de la sincérité et de la concordance avec les comptes annuels des informations relatives aux délais de paiement mentionnées à l'article D. 441-6 du Code de commerce.

Responsabilité de la direction et de la direction générale de la société en matière de comptabilité

Il appartient à la direction d'établir des comptes annuels présentant une image fidèle conformément aux règles et principes comptables français ainsi que de mettre en place le contrôle interne qu'elle estime nécessaire à l'établissement de comptes annuels ne comportant pas d'anomalies significatives, que celles-ci proviennent de fraudes ou résultent d'erreurs.

Lors de l'établissement des comptes annuels, il incombe à la direction d'évaluer la capacité de la société à poursuivre son exploitation, de présenter dans ces comptes, le cas échéant, les informations nécessaires relatives à la continuité d'exploitation et d'appliquer la convention comptable de continuité d'exploitation, sauf s'il est prévu de liquider la société ou de cesser son activité.

Les comptes annuels ont été arrêtés par le président.

Responsabilité des comptes annuels et des comptes consolidés

Il nous appartient d'établir un rapport sur les comptes annuels. Notre objectif est d'obtenir l'assurance raisonnable que les comptes annuels pris dans leur ensemble ne comportent pas d'anomalies significatives. L'assurance raisonnable correspond à un niveau élevé d'assurance, sans toutefois garantir qu'un audit réalisé conformément aux normes d'exercice professionnel permet de systématiquement détecter toute anomalie significative. Les anomalies peuvent provenir de fraudes ou résulter d'erreurs et sont considérées comme significatives lorsque l'on peut raisonnablement s'attendre à ce qu'elles puissent, prises individuellement ou en cumulé, influencer les décisions économiques que les utilisateurs des comptes prennent en se fondant sur ceux-ci.

Comme précisé par l'article L. 821-55 du Code de commerce, notre mission de certification des comptes ne consiste pas à garantir la viabilité ou la qualité de la gestion de votre société.

Dans le cadre d'un audit réalisé conformément aux normes d'exercice professionnel applicables en France, le commissaire aux comptes exerce son jugement professionnel tout au long de cet audit. En outre :

- ▶ il identifie et évalue les risques que les comptes annuels comportent des anomalies significatives, que celles-ci proviennent de fraudes ou résultent d'erreurs, définit et met en œuvre des procédures d'audit face à ces risques, et recueille des éléments qu'il estime suffisants et appropriés pour fonder son opinion. Le risque de non-détection d'une anomalie significative provenant d'une fraude est plus élevé que celui d'une anomalie significative résultant d'une erreur, car la fraude peut impliquer la collusion, la falsification, les omissions volontaires, les fausses déclarations ou le contournement du contrôle interne ;
- ▶ il prend connaissance du contrôle interne pertinent pour l'audit afin de définir des procédures d'audit appropriées en la circonstance, et non dans le but d'exprimer une opinion sur l'efficacité du contrôle interne ;
- ▶ il apprécie le caractère approprié des méthodes comptables retenues et le caractère raisonnable des estimations comptables faites par la direction, ainsi que les informations les concernant fournies dans les comptes annuels ;
- ▶ il apprécie le caractère approprié de l'application par la direction de la convention comptable de continuité d'exploitation et, selon les éléments collectés, l'existence ou non d'une incertitude significative liée à des événements ou à des circonstances susceptibles de mettre en cause la capacité de la société à poursuivre son exploitation. Cette appréciation s'appuie sur les éléments collectés jusqu'à la date de son rapport, étant toutefois rappelé que des circonstances ou événements ultérieurs pourraient mettre en cause la continuité d'exploitation. S'il conclut à l'existence d'une incertitude significative, il attire l'attention des lecteurs de son rapport sur les informations fournies dans les comptes annuels au sujet de cette incertitude ou, si ces informations ne sont pas fournies ou ne sont pas pertinentes, il formule une certification avec réserve ou un refus de certifier ;

- ▶ il apprécie la présentation d'ensemble des comptes annuels et évalue si les comptes annuels reflètent les opérations et événements sous-jacents de manière à en donner une image fidèle.


Paris et Paris-La Défense, le 23 mai 2025

Les Commissaires aux Comptes

VACHON ET ASSOCIES

A stylized signature consisting of a vertical line on the left, a horizontal line at the top, and a curved line on the right.

Bertrand Vachon

A complex, cursive signature with multiple overlapping loops and a long horizontal stroke at the bottom.

Geoffroy Latour

ERNST & YOUNG Audit

A signature consisting of several overlapping horizontal and vertical strokes, forming a somewhat abstract shape.

Sébastien Huet

Bilan



Bilan Actif

Bioprojet Pharma

Période du 01/01/24 au 31/12/24

Devise d'édition EURO

RUBRIQUES	BRUT	Amortissements	Net (N) 31/12/2024	Net (N-1) 31/12/2023
CAPITAL SOUSCRIT NON APPELÉ				
IMMOBILISATIONS INCORPORELLES				
Frais d'établissement				
Frais de développement	3 184 694	3 184 694		
Concession, brevets et droits similaires	13 344 738	7 016 483	6 328 256	7 158 589
Fonds commercial				
Autres immobilisations incorporelles				
Avances et acomptes sur immobilisations incorporelles				
TOTAL immobilisations incorporelles :	16 529 432	10 201 176	6 328 256	7 158 589
IMMOBILISATIONS CORPORELLES				
Terrains				
Constructions				
Installations techniques, matériel et outillage industriel	1 428 151	980 061	448 090	601 994
Autres immobilisations corporelles	1 951 372	1 645 748	305 625	312 675
Immobilisations en cours	134 500		134 500	
Avances et acomptes				
TOTAL immobilisations corporelles :	3 514 023	2 625 809	888 214	914 668
IMMOBILISATIONS FINANCIÈRES				
Participations évaluées par mise en équivalence				
Autres participations	28 922 384	7 325 951	21 596 433	23 422 608
Créances rattachées à des participations	418 136		418 136	664 900
Autres titres immobilisés	20 272 069	248 644	20 023 425	20 051 002
Prêts				
Autres immobilisations financières	3 532		3 532	3 532
TOTAL immobilisations financières :	49 616 121	7 574 595	42 041 526	44 142 043
ACTIF IMMOBILISÉ	69 659 576	20 401 580	49 257 996	52 215 300
STOCKS ET EN-COURS				
Matières premières et approvisionnement	10 388 210	2 118 352	8 269 858	5 929 603
Stocks d'en-cours de production de biens				
Stocks d'en-cours production de services				
Stocks produits intermédiaires et finis	2 029 028	15 097	2 013 932	4 817 618
Stocks de marchandises	6 004 124	329 963	5 674 160	8 619 744
TOTAL stocks et en-cours :	18 421 362	2 463 412	15 957 950	19 366 965
CRÉANCES				
Avances, acomptes versés sur commandes	2 000		2 000	506 049
Créances clients et comptes rattachés	53 039 148	28 849	53 010 299	45 065 048
Autres créances	16 839 996		16 839 996	26 840 153
Capital souscrit et appelé, non versé				
TOTAL créances :	69 881 145	28 849	69 852 295	72 411 250
DISPONIBILITÉS ET DIVERS				
Valeurs mobilières de placement	120 169 628	1 024 834	119 144 794	80 785 424
Disponibilités	5 150 747		5 150 747	1 455 281
Charges constatées d'avance	356 425		356 425	440 853
TOTAL disponibilités et divers :	125 676 800	1 024 834	124 651 966	82 681 558
ACTIF CIRCULANT	213 979 306	3 517 095	210 462 211	174 459 773
Frais d'émission d'emprunts à étaler				
Primes remboursement des obligations				
Écarts de conversion actif	77 284		77 284	8 696

TOTAL GÉNÉRAL	283 710 165	23 910 675	259 797 490	220 111 760
----------------------	--------------------	-------------------	--------------------	--------------------

Bilan Passif


Bioprojet Pharma

Période du 01/01/24 au 31/12/24

Devise d'édition EURO

RUBRIQUES	Net (N) 31/12/2024	Net (N-1) 31/12/2023
SITUATION NETTE		
Capital social ou individuel dont versé 301 155	301 155	301 155
Primes d'émission, de fusion, d'apport, ...	2 005 121	2 005 121
Écarts de réévaluation dont écart d'équivalence		
Réserve légale	30 116	30 116
Réserves statutaires ou contractuelles		
Réserves réglementées	4 899	4 899
Autres réserves		
Report à nouveau	188 015 870	163 607 234
Résultat de l'exercice	27 705 459	24 408 636
TOTAL situation nette :	218 062 619	190 357 160
SUBVENTIONS D'INVESTISSEMENT		
PROVISIONS RÉGLEMENTÉES		
CAPITAUX PROPRES	218 062 619	190 357 160
Produits des émissions de titres participatifs		
Avances conditionnées		
AUTRES FONDS PROPRES		
Provisions pour risques	152 284	8 696
Provisions pour charges	30 819	52 812
PROVISIONS POUR RISQUES ET CHARGES	183 103	61 508
DETTES FINANCIÈRES		
Emprunts obligataires convertibles		
Autres emprunts obligataires		
Emprunts et dettes auprès des établissements de crédit	423	
Emprunts et dettes financières divers	3 011 137	2 662 906
TOTAL dettes financières :	3 011 560	2 662 906
AVANCES ET ACOMPTES RECUS SUR COMMANDES EN COURS		
DETTES DIVERSES		
Dettes fournisseurs et comptes rattachés	27 803 221	22 227 577
Dettes fiscales et sociales	2 899 117	2 626 656
Dettes sur immobilisations et comptes rattachés	1 755 469	2 340 466
Autres dettes	6 058 618	6 336 809
TOTAL dettes diverses :	38 516 426	33 531 508
PRODUITS CONSTATÉS D'AVANCE		
DETTES	41 527 986	36 194 414
Ecarts de conversion passif	23 783	70 687
TOTAL GÉNÉRAL	259 797 490	226 683 769

Compte de Résultat



Compte de Résultat (Première Partie)

Bioprojet Pharma

Période du 01/01/24 au 31/12/24

Devise d'édition EURO

RUBRIQUES	France	Export	Net (N) 31/12/2024	Net (N-1) 31/12/2023
Ventes de marchandises	40 909 240	28 728 898	69 638 138	67 808 169
Production vendue de biens	1 404 000	3 932 003	5 336 003	6 009 902
Production vendue de services	600	6 022 741	6 023 341	3 835 469
Chiffres d'affaires nets	42 313 840	38 683 642	80 997 482	77 653 540
Production stockée				
Production immobilisée				
Subventions d'exploitation			14 000	4 550
Reprises sur amortissements et provisions, transfert de charges			259 386	469 688
Autres produits			104 427 109	58 434 799
PRODUITS D'EXPLOITATION			185 697 977	136 562 577
CHARGES EXTERNES				
Achats de marchandises [et droits de douane]			14 317 539	20 557 814
Variation de stock de marchandises			5 483 081	(3 277 401)
Achats de matières premières et autres approvisionnements			12 591 555	14 039 798
Variation de stock [matières premières et approvisionnements]			(2 413 003)	(2 147 407)
Autres achats et charges externes			70 159 165	58 304 433
TOTAL charges externes :			100 138 335	87 477 237
IMPOTS, TAXES ET VERSEMENTS ASSIMILÉS			4 476 290	5 114 260
CHARGES DE PERSONNEL				
Salaires et traitements			6 600 197	5 430 176
Charges sociales			3 085 587	2 707 015
TOTAL charges de personnel :			9 685 784	8 137 191
DOTATIONS D'EXPLOITATION				
Dotations aux amortissements sur immobilisations			1 257 557	1 094 328
Dotations aux provisions sur immobilisations				
Dotations aux provisions sur actif circulant			289 138	341 807
Dotations aux provisions pour risques et charges			152 284	61 508
TOTAL dotations d'exploitation :			1 698 979	1 497 643
AUTRES CHARGES D'EXPLOITATION			35 940 603	9 322 859
CHARGES D'EXPLOITATION			151 939 992	111 549 190
RÉSULTAT D'EXPLOITATION			33 757 985	25 013 387

Compte de Résultat (Seconde Partie)

Bioprojet Pharma

Période du 01/01/24 au 31/12/24

Devise d'édition EURO

RUBRIQUES	Net (N) 31/12/2024	Net (N-1) 31/12/2023
RÉSULTAT D'EXPLOITATION	33 757 985	25 013 387
Bénéfice attribué ou perte transférée Perte supportée ou bénéfice transféré		
PRODUITS FINANCIERS		
Produits financiers de participation	1 128 043	1 588 787
Produits des autres valeurs mobilières et créances de l'actif immobilisé		
Autres intérêts et produits assimilés	588 641	653 969
Reprises sur provisions et transferts de charges	295 613	189 014
Différences positives de change	1 283 400	1 424 391
Produits nets sur cessions de valeurs mobilières de placement	1 044 277	935 318
	4 339 974	4 791 479
CHARGES FINANCIÈRES		
Dotations financières aux amortissements et provisions	2 792 023	1 162 339
Intérêts et charges assimilées	309 647	34 976
Différences négatives de change	1 016 678	1 486 430
Charges nettes sur cessions de valeurs mobilières de placement	53 407	19 557
	4 171 755	2 703 301
RÉSULTAT FINANCIER	168 218	2 088 178
RÉSULTAT COURANT AVANT IMPÔTS	33 926 203	27 101 564
PRODUITS EXCEPTIONNELS		
Produits exceptionnels sur opérations de gestion		
Produits exceptionnels sur opérations en capital		15 000
Reprises sur provisions et transferts de charges		
		15 000
CHARGES EXCEPTIONNELLES		
Charges exceptionnelles sur opérations de gestion	1 102 425	282 658
Charges exceptionnelles sur opérations en capital		
Dotations exceptionnelles aux amortissements et provisions		
	1 102 425	282 658
RÉSULTAT EXCEPTIONNEL	(1 102 425)	(267 658)
Participation des salariés aux résultats de l'entreprise		
Impôts sur les bénéfices	5 118 319	2 425 270
TOTAL DES PRODUITS	190 037 950	141 369 056
TOTAL DES CHARGES	162 332 491	116 960 420
BÉNÉFICÉ OU PERTE	27 705 459	24 408 636

Annexe



Immobilisations

Période du 01/01/24 au 31/12/24

Bioprojet Pharma

Devise d'édition EURO

RUBRIQUES	Valeur brute début exercice	Augmentations par réévaluation	Acquisitions apports, création virements
IMMOBILISATIONS INCORPORELLES			
Frais d'établissement et de développement	3 184 694		
Autres immobilisations incorporelles	13 199 403		145 335
TOTAL immobilisations incorporelles :	16 384 097		145 335
IMMOBILISATIONS CORPORELLES			
Terrains			
Constructions sur sol propre			
Constructions sur sol d'autrui			
Constructions installations générales			
Installations techniques et outillage industriel	1 428 151		
Installations générales, agencements et divers	881 423		1 237
Matériel de transport	146 666		
Matériel de bureau, informatique et mobilier	802 348		119 698
Emballages récupérables et divers			
Immobilisations corporelles en cours			134 500
Avances et acomptes			
TOTAL immobilisations corporelles :	3 258 588		255 435
IMMOBILISATIONS FINANCIÈRES			
Participations évaluées par mises en équivalence			
Autres participations	28 987 284		1 018 138
Autres titres immobilisés	20 272 069		
Prêts et autres immobilisations financières	3 532		
TOTAL immobilisations financières :	49 262 884		1 018 138

TOTAL GÉNÉRAL	68 905 570		1 718 906
----------------------	-------------------	--	------------------

RUBRIQUES	Diminutions par virement	Diminutions par cessions mises hors service	Valeur brute fin d'exercice	Réévaluations légales
IMMOBILISATIONS INCORPORELLES				
Frais d'étab. et de développement			3 184 694	
Autres immobilisations incorporelles			13 344 738	
TOTAL immobilisations incorporelles :			16 529 432	
IMMOBILISATIONS CORPORELLES				
Terrains				
Constructions sur sol propre				
Constructions sur sol d'autrui				
Constructions installations générales				
Install. techn., matériel et out. industriels			1 428 151	
Inst. générales, agencements et divers			882 660	
Matériel de transport			146 666	
Mat. de bureau, informatique et mobil.			922 046	
Emballages récupérables et divers				
Immobilisations corporelles en cours			134 500	
Avances et acomptes				
TOTAL immobilisations corporelles :			3 514 023	
IMMOBILISATIONS FINANCIÈRES				
Participations mises en équivalence				
Autres participations		664 900	29 340 520	
Autres titres immobilisés			20 272 069	
Prêts et autres immo. financières			3 532	
TOTAL immobilisations financières :		664 900	49 616 121	

TOTAL GÉNÉRAL		64 900	69 659 676	
----------------------	--	---------------	-------------------	--

Amortissements

Bioprojet Pharma

Période du 01/01/24 au 31/12/24

Devise d'édition EURO

SITUATIONS ET MOUVEMENTS DE L'EXERCICE				
IMMOBILISATIONS AMORTISSABLES	Montant début exercice	Augmentations dotations	Diminutions reprises	Montant fin exercice
IMMOBILISATIONS INCORPORELLES				
Frais d'étab. et de développement.	3 184 694			3 184 694
Autres immobilisations incorporelles	6 040 814	975 669		7 016 483
TOTAL immobilisations incorporelles :	9 225 508	975 669		10 201 176
IMMOBILISATIONS CORPORELLES				
Terrains				
Constructions sur sol propre				
Constructions sur sol d'autrui				
Constructions installations générales				
Installations techn. et outillage industriel	826 157	153 904		980 061
Inst. générales, agencements et divers	702 757	47 169		749 926
Matériel de transport	100 305	19 241		119 546
Mat. de bureau, informatique et mobil.	714 701	61 575		776 276
Emballages récupérables et divers				
TOTAL immobilisations corporelles :	2 343 920	281 889		2 625 809

TOTAL GÉNÉRAL	11 569 428	1 257 557	12 826 985
----------------------	-------------------	------------------	-------------------

VENTILATIONS DES DOTATIONS AUX AMORTISSEMENTS DE L'EXERCICE			
IMMOBILISATIONS AMORTISSABLES	Amortissements linéaires	Amortissements dégressifs	Amortissements exceptionnels
IMMOBILISATIONS INCORPORELLES			
Frais d'établissement et de développement			
Autres immobilisations incorporelles	975 669		
TOTAL immobilisations incorporelles :	975 669		
IMMOBILISATIONS CORPORELLES			
Terrains			
Constructions sur sol propre			
Constructions sur sol d'autrui			
Constructions installations générales			
Installations techniques et outillage industriel	153 904		
Installations générales, agencements et divers	47 169		
Matériel de transport	19 241		
Matériel de bureau, informatique et mobilier	61 575		
Emballages récupérables et divers			
TOTAL Immobilisations corporelles :	281 889		
Frais d'acquisition de titres de participations			

TOTAL GÉNÉRAL	1 257 557		
----------------------	------------------	--	--

État des Échéances des Créances et Dettes

Bioprojet Pharma

Période du 01/01/24 au 31/12/24

Devise d'édition EURO

ÉTAT DES CRÉANCES	Montant brut	A 1 an au plus	A plus d'1 an
DE L'ACTIF IMMOBILISÉ			
Créances rattachées à des participations	418 136	418 136	
Prêts			
Autres immobilisations financières	3 532		3 532
TOTAL de l'actif immobilisé :	421 669	418 136	3 532
DE L'ACTIF CIRCULANT			
Clients douteux ou litigieux	30 422		30 422
Autres créances clients	53 008 726	53 008 726	
Créance représent. de titres prêtés ou remis en garantie			
Personnel et comptes rattachés	14 388	14 388	
Sécurité sociale et autres organismes sociaux	438 729	438 729	
État - Impôts sur les bénéfices	4 247 303	1 845 609	2 401 694
État - Taxe sur la valeur ajoutée	5 056 099	5 056 099	
État - Autres impôts, taxes et versements assimilés			
État - Divers	3 500	3 500	
Groupe et associés	1 250 748	1 250 748	
Débiteurs divers	5 829 229	5 829 229	
TOTAL de l'actif circulant :	69 879 145	67 447 029	2 432 116
CHARGES CONSTATÉES D'AVANCE	356 425	356 425	

TOTAL GÉNÉRAL	70 657 239	68 221 590	2 435 648
----------------------	-------------------	-------------------	------------------

ÉTAT DES DETTES	Montant brut	A 1 an au plus	A plus d'1 an et 5 ans au plus	A plus de 5 ans
Emprunts obligataires convertibles				
Autres emprunts obligataires				
Auprès des établissements de crédit :				
- à 1 an maximum à l'origine				
- à plus d' 1 an à l'origine	423	423		
Emprunts et dettes financières divers				
Fournisseurs et comptes rattachés	27 803 221	27 803 221		
Personnel et comptes rattachés	1 100 592	1 100 592		
Sécurité sociale et autres organismes	1 303 922	1 303 922		
Impôts sur les bénéfices				
Taxe sur la valeur ajoutée	344 835	344 835		
Obligations cautionnées				
Autres impôts, taxes et assimilés	149 769	149 769		
Dettes sur immo. et comptes rattachés	1 755 469	1 755 469		
Groupe et associés	3 011 137	3 011 137		
Autres dettes	6 058 618	6 058 618		
Dettes représentat. de titres empruntés				
Produits constatés d'avance				

TOTAL GÉNÉRAL	41 627 988	41 627 988		
----------------------	-------------------	-------------------	--	--

Charges et Produits Constatés d'Avance

Bioprojet Pharma

Période du 01/01/24 au 31/12/24

Devise d'édition EURO

RUBRIQUES	Charges	Produits
Charges ou produits d'exploitation	356 425	
Charges ou produits financiers		
Charges ou produits exceptionnels		
TOTAL	356 425	

Composition du Capital Social

Bioprojet Pharma

Période du 01/01/24 au 31/12/24

Devise d'édition EURO

CATEGORIES DE TITRES	Nombre	Valeur nominale
1 - Actions ou parts sociales composant le capital soc. au début de l'exercice	20077	15
2 - Actions ou parts sociales émises pendant l'exercice		
3 - Actions ou parts sociales remboursées pendant l'exercice		
4 - Actions ou parts sociales composant le capital social en fin d'exercice	20077	15

Provisions Inscrites au Bilan

Bioprojet Pharma

Période du 01/01/24 au 31/12/24

Devise d'édition EURO

RUBRIQUES	Montant début exercice	Augmentations dotations	Diminutions reprises	Montant fin exercice
Prov. pour reconstitution des gisements Provisions pour investissement Provisions pour hausse des prix Amortissements dérogatoires Dont majorations exceptionnelles de 30% Provisions pour prêts d'installation Autres provisions réglementées				
PROVISIONS RÉGLEMENTÉES				

Provisions pour litiges		75 000		75 000
Prov. pour garant. données aux clients				
Prov. pour pertes sur marchés à terme				
Provisions pour amendes et pénalités				
Provisions pour pertes de change	8 696	77 284	8 696	77 284
Prov. pour pensions et obligat. simil.	52 812		21 993	30 819
Provisions pour impôts				
Prov. pour renouvellement des immo.				
Provisions pour gros entretien et grandes révisions				
Provisions pour charges sociales et fiscales sur congés à payer				
Autres prov. pour risques et charges				
PROV. POUR RISQUES ET CHARGES	61 508	152 284	30 689	183 103

Prov. sur immobilisations incorporelles				
Prov. sur immobilisations corporelles				
Prov. sur immo. titres mis en équival.				
Prov. sur immo. titres de participation	4 899 775	2 426 176		7 325 951
Prov. sur autres immo. financières	221 066	27 578		248 644
Provisions sur stocks et en cours	2 392 358	289 138	218 082	2 463 412
Provisions sur comptes clients	28 849			28 849
Autres provisions pour dépréciation	982 177	338 270	295 613	1 024 834
PROVISIONS POUR DÉPRÉCIATION	8 524 224	3 081 161	513 695	11 091 690

TOTAL GÉNÉRAL	8 585 732	3 233 445	544 384	11 274 793
----------------------	------------------	------------------	----------------	-------------------

Produits à Recevoir

Bioprojet Pharma

Période du 01/01/24 au 31/12/24

Devise d'édition EURO

MONTANT DES PRODUITS À RECEVOIR INCLUS DANS LES POSTES SUIVANTS DU BILAN	Montant
Immobilisations financières	
Créances rattachées à des participations	
Autres immobilisations financières	
Créances	
Créances clients et comptes rattachés	29 537 588
Personnel	
Organismes sociaux	
État	3 500
Divers, produits à recevoir	137 417
Autres créances	4 354 879
Valeurs Mobilières de Placement	
Disponibilités	
TOTAL	34 033 384

Les autres créances concernent des avoirs fournisseurs à recevoir
Les produits divers à recevoir sont constitués de revenus de SCPI

Charges à Payer

Bioprojet Pharma

Période du 01/01/24 au 31/12/24

Devise d'édition EURO

MONTANT DES CHARGES À PAYER INCLUS DANS LES POSTES SUIVANTS DU BILAN	Montant
Emprunts obligataires convertibles	
Autres emprunts obligataires	
Emprunts et dettes auprès des établissements de crédit	
Emprunts et dettes financières divers	12 326 351
Dettes fournisseurs et comptes rattachés	1 493 708
Dettes fiscales et sociales	
Dettes sur immobilisations et comptes rattachés	
Disponibilités, charges à payer	
Autres dettes	6 058 618
TOTAL	19 878 678

Les autres dettes sont constituées d'avoir à établir client

Eléments Relevant de Plusieurs Postes du Bilan

Bioprojet Pharma

Période du 01/01/24 au 31/12/24

Devise d'édition EURO

POSTES DU BILAN	Montant concernant les entreprises		Montant des dettes ou créances représentées par effets de commerce
	Liées	Avec lesquelles la société à un lien de participation	
Capital souscrit non appelé			
Avances et acomptes sur immobilisations incorporelles			
Avances et acomptes sur immobilisations corporelles			
Participations	11 252 639	23 646 436	
Créances rattachées à des participations	418 136		
Prêts			
Autres titres immobilisés			
Autres immobilisations financières			
Avances et acomptes versés sur commandes			
Créances clients et comptes rattachés	7 909 348		
Autres créances	6 471 410	7 648	
Capital souscrit appelé, non versé			
Valeurs mobilières de placement			
Disponibilités			
Emprunts obligataires convertibles			
Autres emprunts obligataires			
Emprunts et dettes auprès des établissements de crédit			
Emprunts et dettes financières divers	3 011 137		
Avances et acomptes reçus sur commandes en cours			
Dettes fournisseurs et comptes rattachés	9 015 550		
Dettes sur immobilisations et comptes rattachés			
Autres dettes	917 216		

Détail des Produits Exceptionnels et Charges Exceptionnelles

Bioprojet Pharma

Période du 01/01/24 au 31/12/24

Devise d'édition EURO

PRODUITS EXCEPTIONNELS	Montant	Imputé au compte

TOTAL		
--------------	--	--

CHARGES EXCEPTIONNELLES	Montant	Imputé au compte
Penalités amendes	720	671100
Destructions stocks	267 881	671800
Indemnité protocole d'accord	833 823	671810

TOTAL	1 102 424	
--------------	------------------	--

Accroissements et Allègements Dettes Futures d'Impôts

Bioprojet Pharma

Période du 01/01/24 au 31/12/24

Devise d'édition EURO

Taux prévisionnel d'imposition : 25

NATURE DES DIFFÉRENCES TEMPORAIRES	Montant
Accroissements	
Provisions règlementées :	
- amortissements dérogatoires	
- provisions pour hausse des prix	
- provisions pour fluctuation des cours	
Autres :	
Ecart conversion	77 284

TOTAL DES ACCROISSEMENTS	77 284
---------------------------------	---------------

Allègements	
Provisions non déductibles l'année de leur comptabilisation :	
- pour congés payés	
- participation des salariés	
Autres :	
C3S	251 905
Contrib. ventes dir	456
Ecart conversion	23 783

TOTAL DES ALLÈGEMENTS	276 144
------------------------------	----------------

Déficits reportables	
Moins-values à long terme	

Effectif Moyen

Bioprojet Pharma

Période du 01/01/24 au 31/12/24

Devise d'édition EURO

EFFECTIFS	Personnel salarié	Personnel mis à disposition de l'entreprise
Cadres	57	
Agents de maîtrise et techniciens		
Employés	2	
Ouvriers		
TOTAL	59	

Engagements Financiers

Bioprojet Pharma

Période du 01/01/24 au 31/12/24

Devise d'édition EURO

ENGAGEMENTS DONNÉS	Montant
Effets escomptés non échus	
Avais et cautions	
Engagements en matière de pensions, retraites et indemnités	
Autres engagements donnés :	1 500 000
Caution bancaire BNP - Bioprojet italia	1 500 000

TOTAL	1 500 000
--------------	------------------

ENGAGEMENTS RECUS	Montant
Avais et cautions et garanties	
Autres engagements reçus :	

TOTAL	
--------------	--

I. REGLES ET METHODES COMPTABLES

Les comptes annuels de l'exercice clos le 31 décembre 2024 de la SAS BIOPROJET PHARMA couvrant une période de 12 mois sont présentés et évalués, en euros, conformément aux normes définies au Code de Commerce, dans les textes pris pour son application.

1. PRINCIPES ET CONVENTIONS GENERALES

Les comptes annuels de l'exercice au 31 décembre 2024 ont été arrêtés conformément au décret comptable du 29 novembre 1983 ainsi que du Règlement ANC 2016-07 du 4 novembre 2016, modifiant le règlement n° 2014-03 du 5 juin 2014 relatif à la réécriture du Plan Comptable Général applicable à la clôture de l'exercice.

Les conventions comptables ont été appliquées dans le respect du principe de prudence, conformément aux hypothèses de base :

- Continuité d'exploitation,
- Permanence des méthodes comptables d'un exercice à l'autre,
- Indépendance des exercices.

La méthode de base retenue pour l'exploitation des éléments inscrits en comptabilité est la méthode des coûts historiques.

2. PERMANENCE OU CHANGEMENT DE METHODE

Les méthodes comptables retenues pour cet exercice n'ont pas été modifiées par rapport à l'exercice précédent.

3. IMMOBILISATIONS INCORPORELLES

En application des règlements CRC, les immobilisations incorporelles sont comptabilisées à leur coût d'acquisition.

Les amortissements sont calculés selon les principes suivants :

Brevets	:	5 ans linéaire
Dossiers avec Autorisation de Mise sur le Marché (AMM)	:	10 ans linéaire
Frais d'établissement	:	3 ans linéaire
Logiciels	Acquis avant 2002	3 ans linéaire
	Acquis depuis 2002	1 à 3 ans linéaire

Etat d'avancement des Dossiers acquis :

Nom	Date achat	Montant K€	Etat d'avancement AMM	Durée amortissement
Rilménidine	16/06/2009	450	AMM au 16/09/2011	Totalement amorti au 31/12/2014
Pediazole	31/12/2010	1600	AMM au 31/12/2010	Totalement amorti au 31/12/2014
Raccéadotril suspension	25/08/2011	4800	AMM au 06/12/2019	10 ans
Clastoban	21/12/2012	1507	AMM reçue	10 ans
Amglidia	01/12/2023	4 011	Exploitation exclusive AMM	10 ans / 5 ans

Sur le produit Amglidia®, deux compléments de prix d'un montant global de 1 M€ sont prévus au contrat dont il est impossible d'apprécier la probabilité de versement.

Frais de recherche et développement :

Depuis le 1er janvier 2001, la totalité des frais de recherche et développement est comptabilisée en charges. Le montant total des charges de recherche et développement supporté en 2024 s'élève à 49 655 784 K€.

Un amortissement exceptionnel est constaté le cas échéant, pour prendre en compte les dépréciations complémentaires résultant d'une réduction de la durée de vie des immobilisations.

Dans le cas des immobilisations incorporelles à durée de vie indéterminée lorsque la valeur d'inventaire, appréciée en fonction de sa valeur d'utilité, est inférieure à la valeur nette comptable, une provision pour dépréciation est constituée du montant de la différence.

4. IMMOBILISATIONS CORPORELLES

Les immobilisations corporelles sont comptabilisées à leur coût d'acquisition.

Les amortissements sont calculés sur la durée de vie estimée des immobilisations selon les principes suivants :

Matériel industriel	5 à 10 ans
Matériel publicité	1 à 3 ans
Installations générales, agencements et aménagements divers	5 à 10 ans
Matériel de bureau	3 à 10 ans
Matériel informatique	3 à 5 ans
Mobilier	10 ans
Véhicule de tourisme	5 ans

5. IMMOBILISATIONS FINANCIERES

Nos titres de participation sont comptabilisés à leur coût d'acquisition.

Les titres de participation, ainsi que les autres titres immobilisés, ont été évalués au prix pour lequel ils ont été acquis, à l'exclusion des frais engagés pour leur acquisition. Les coûts des frais accessoires relatifs à l'acquisition de ces immobilisations n'ont pas été intégrés dans les valeurs immobilisées. L'option retenue est la comptabilisation en charge des droits de mutation, honoraires, commissions ou frais d'actes sur immobilisations

financières.

Lorsque la valeur d'inventaire, appréciée en fonction de la valeur d'utilité ou de la juste valeur, est inférieure à la valeur nette comptable, une dépréciation est constituée du montant de la différence. Les titres immobilisés sont le cas échéant dépréciés par voie de provision pour tenir compte de leur valeur actuelle à la clôture de l'exercice.

Une provision est constituée à 100% sur les titres MINDSET et les titres BIOPROJECT UK sont dépréciés à hauteur de 7 129 K€ (valeur brute = 10 222 K€).

6. STOCKS

Les stocks sont évalués suivant la méthode du premier entré, premier sorti.

La valeur brute des marchandises et approvisionnements comprend le prix d'achat et les frais accessoires.

Les produits fabriqués sont valorisés au coût de production comprenant les consommations et les charges directes et indirectes de production, les amortissements des biens concourant à la production.

Les intérêts sont toujours exclus de la valorisation des stocks.

Une provision pour dépréciation des stocks est effectuée lorsque la valeur brute déterminée suivant les modalités indiquées ci-dessus est supérieure à la valeur de réalisation ou bien en cas d'abandon de projet sur des références non utilisées par la suite. Une provision pour dépréciation peut être constatée en cas de préemption des références en stock.

La présentation des valeurs comptables brutes globales des stocks par catégorie est effectuée dans le bilan.

7. CREANCES

Les créances sont valorisées à leur valeur nominale.

Une provision pour dépréciation est pratiquée lorsque la valeur d'inventaire est inférieure à la valeur nominale.

8. VALEURS MOBILIERES DE PLACEMENT

Les valeurs mobilières de placement sont comptabilisées à leur coût d'acquisition. Les VMP peuvent être dépréciées en comparant la valeur réelle fin de période et la valeur d'acquisition. Les plus-values ou moins-values sont calculées suivant la méthode PEPS.

9. MODE ET METHODES D'EVALUATION DES OPERATIONS REALISEES EN DEVISES

Les opérations réalisées en devises sont comptabilisées au cours du jour de la facture. Les charges et produits financiers sont constatés à la date de règlement des factures.

Les dettes, créances, disponibilités en devises figurent au bilan pour leur contre-valeur au cours de fin d'exercice. La différence résultant de l'actualisation des dettes et créances en devises à ce dernier cours est portée au bilan en « écart de conversion ». Les pertes de change latentes non compensées font l'objet d'une provision pour risques, en totalité.

10. CREDIT D'IMPOT EN FAVEUR DE LA RECHERCHE

Au 31 décembre 2024, le Crédit d'Impôt Recherche (CIR) au titre de l'exercice s'élève à 4 129 K€. Le CIR est imputé sur l'impôt sur les sociétés dû au titre de l'année 2024. La créance de CIR groupe s'élève à 13 251 K€ à la clôture 2024.

11. CONSOLIDATION

La société BIOPROJET PHARMA, société consolidante, et ses filiales dépassant les seuils de consolidation le groupe présente des comptes consolidés, conformément au règlement CRC 99-02 depuis l'exercice 2008. A compter de l'exercice clos au 31 décembre 2021 les comptes consolidés sont établis conformément au règlement ANC 2020-01.

12. ENTREPRISES LIEES

Le total des produits financiers avec les entreprises liées s'est élevé à 156 K€ et le total des charges financières à 310 K€.

Il n'est pas donné d'autres informations sur les transactions conclues avec les parties liées car elles sont conclues à des conditions normales de marché.

13. INTEGRATION FISCALE

Depuis l'exercice 2010 Bioprojet Pharma a opté pour le régime de l'intégration fiscale avec sa filiale Bioprojet Biotech. A ce jour, aucune convention d'intégration fiscale n'est rédigée. Cependant les charges d'impôts et économies résultant de l'intégration seront réparties entre la société tête de groupe et ses filiales.

**II. COMPLEMENTS D'INFORMATIONS RELATIFS AU BILAN
ET AU COMPTE DE RESULTAT**

FAITS CARACTERISTIQUES DE L'EXERCICE

Les droits d'exploitation mondiaux pour la molécule OX2R (dans le traitement de la narcolepsie) ont été acquis auprès de Teijin Pharmaceuticals en mars 2024 pour 30 000 K\$. Cette acquisition s'inscrit dans une démarche R&D long terme visant à développer notre portefeuille de spécialités pharmaceutiques.

Fin du partenariat Wakix® avec l'entreprise MTPK en raison de risques avérés concernant le développement commercial futur de ses marchés notamment chinois. Rarestone group a été sélectionné pour diffuser Wakix® en Asie.

Approbation de l'indication pédiatrique du Wakix® par l'agence chinoise NMPA et par l'agence américaine FDA

La redevance liée aux ventes de Wakix pour l'exercice 2024 sur le marché américain s'élève à 83 691 K\$ contre 62 816 K\$ en 2023.

Internalisation de la force de vente hôpital (ex Manage Conseil) avec effet au 1er septembre 2024.

EVENEMENTS IMPORTANTS SURVENUS DEPUIS LA CLOTURE DE L'EXERCICE ECOULE

Néant

VARIATION DES CAPITAUX PROPRES

Libellé	Solde d'ouverture	Affectation du résultat N-1	Résultat de l'exercice	Augment de capital	Prime d'émission	Solde de clôture
Capital	301					301
Primes d'émission, de fusion, d'apport	2 005					2 005
Réserve légale	30					30
Autres	5					5
Report à nouveau	163 607	24 409				188 016
Résultat de l'exercice	24 409	-24 409	27 705			27 705
TOTAL	190 357	0	27 705	0	0	218 062

PROVISIONS POUR INDEMNITES DE RETRAITE

recommandation ANC 2013-02 du 7-11-2013

Engagement au 31 décembre 2024 421 535 € (443 528 € en 2023)

Cet engagement a été déterminé pour l'ensemble des salariés de Bioprojet Pharma, selon une méthode actuarielle.

Pour cette méthode, les hypothèses prises en compte pour le calcul sont les suivantes :

Age de départ : 65 ans
 Taux d'actualisation : 3.20%
 Taux de progression des salaires : 4% 3% 2% 1.5% 1%
 Taux de rotation du personnel : 9.60%
 Taux de cotisations sociales : 46%

Au 31 décembre 2024, le solde net du support (cotisations diminuées des prestations versées) est de 390 716 € et l'encours disponible (valeur marché) sur notre contrat IFC s'élève à 407 218 €. Il a donc été comptabilisé une reprise sur provision pour engagement de retraite d'un montant de 21 993 €.

IMPOT SOCIETE

Ventilation de la charge d'impôt :

2024 (en K€)	AVANT IS	IS	APRES IS
RLT COURANT AVANT IS	33 926	- 9 306	24 620
RLT EXCEPTIONNEL	- 1 102	-	- 1 102
CIR	-	4 129	4 129
CI MECENAT	-	59	59
TOTAUX	32 824	- 5 118	27 706

DETTES FISCALES ET SOCALES

Remise M due au titre de 2024 (art 138-10 et suivants du code de la sécurité sociale) :

La remise M n'est pas provisionnée dans les comptes 2024 compte tenu de la forte incertitude quant au mécanisme de son déclenchement et de détermination de son montant. A la clôture des comptes, nous considérons qu'il s'agit d'un passif éventuel dont le montant pourrait s'établir dans une fourchette située entre 1 900 000 € et 2 500 000 €.

Au titre de 2023, le montant de cette remise décaissée en 2024 s'établissait à 2 117 266€.

COMMISSAIRES AUX COMPTES – HONORAIRES

1/ les honoraires facturés au titre du contrôle légal des comptes

Deloitte 1 476 €

EY 45 000 €

Vachon & associés 53 185 €

2/ de ceux facturés au titre des conseils et prestations de services entrant dans le cadre des services autres que la certification des comptes (SACC)

Néant