

**ASI**  
**Société par actions simplifiée au capital de 1 000 000 euros**  
**Siège social : ZAC Ar Mor - 4 impasse Joséphine Baker - 44800 ST HERBLAIN**  
**390 865 749 RCS NANTES**

**DÉCISIONS DE L'ASSOCIÉE UNIQUE**  
**DU 21 MAI 2025**

**DÉCISION D'AFFECTATION DU RÉSULTAT**  
**Exercice clos le 31 décembre 2024**

L'Associée unique, sur proposition de la Présidente de la Société, décide d'affecter le bénéfice de l'exercice clos le 31 décembre 2024 s'élevant à 334 301 euros de la manière suivante :

Bénéfice de l'exercice ..... 334 301 euros

A titre de dividende global à l'Associée Unique..... 334 301 euros  
Soit 33,43 euros par action

Compte tenu de cette affectation, les capitaux propres de la Société sont de 1 100 018 euros.


Le dividende est mis en paiement au siège social le 21 mai 2025.

Il est précisé que le montant des revenus distribués au titre de l'exercice clos le 31 décembre 2024 éligibles à l'abattement de 40 % prévu à l'article 158, 3-2° du Code Général des Impôts s'élève à 1 154 597 euros, soit la totalité des dividendes mis en distribution.

Conformément à la loi, l'Associée unique prend acte que les dividendes distribués au titre des trois exercices précédents ont été les suivants :

Exercice	Revenus éligibles à l'abattement		Revenus non éligibles à l'abattement
	Dividendes	Autres revenus distribués	
31/12/2021	1 426 130 euros	//	//
31/12/2022	1 458 515 euros	//	//
31/12/2023	1 154 597 euros	//	//


Certifié conforme  
La Présidente



# Bilan Actif

ASI

**CERTIFIÉ CONFORME  
À L'ORIGINAL**



Période du 01/01/24 au 31/12/24

RUBRIQUES	BRUT	Amortissements	Net (N) 31/12/2024	Net (N-1) 31/12/2023
<b>CAPITAL SOUSCRIT NON APPELÉ</b>				
<b>IMMOBILISATIONS INCORPORELLES</b>				
Frais d'établissement				
Frais de développement				
Concession, brevets et droits similaires				
Fonds commercial	30 337		30 337	30 337
Autres immobilisations incorporelles	25 294	25 294	0	0
Avances et acomptes sur immobilisations incorporelles				
<b>TOTAL immobilisations incorporelles :</b>	<b>55 632</b>	<b>25 294</b>	<b>30 337</b>	<b>30 337</b>
<b>IMMOBILISATIONS CORPORELLES</b>				
Terrains				
Constructions				
Installations techniques, matériel et outillage industriel				
Autres immobilisations corporelles	2 118 633	1 048 824	1 069 809	1 229 145
Immobilisations en cours	3 841		3 841	
Avances et acomptes				
<b>TOTAL immobilisations corporelles :</b>	<b>2 122 475</b>	<b>1 048 824</b>	<b>1 073 650</b>	<b>1 229 145</b>
<b>IMMOBILISATIONS FINANCIÈRES</b>				
Participations évaluées par mise en équivalence				
Autres participations				
Créances rattachées à des participations				
Autres titres immobilisés				
Prêts	1 083 670		1 083 670	986 998
Autres immobilisations financières	238 594		238 594	243 739
<b>TOTAL immobilisations financières :</b>	<b>1 322 264</b>		<b>1 322 264</b>	<b>1 230 737</b>
<b>ACTIF IMMOBILISÉ</b>	<b>3 500 371</b>	<b>1 074 119</b>	<b>2 426 252</b>	<b>2 490 220</b>
<b>STOCKS ET EN-COURS</b>				
Matières premières et approvisionnement				
Stocks d'en-cours de production de biens				
Stocks d'en-cours production de services				
Stocks produits intermédiaires et finis				
Stocks de marchandises				
<b>TOTAL stocks et en-cours :</b>				
<b>CRÉANCES</b>				
Avances, acomptes versés sur commandes	56		56	6 345
Créances clients et comptes rattachés	7 577 763	100 477	7 477 287	9 466 364
Autres créances	826 854		826 854	406 123
Capital souscrit et appelé, non versé				
<b>TOTAL créances :</b>	<b>8 404 674</b>	<b>100 477</b>	<b>8 304 197</b>	<b>9 878 832</b>
<b>DISPONIBILITÉS ET DIVERS</b>				
Valeurs mobilières de placement	39 150	39 150		
Disponibilités	2 305 962		2 305 962	2 859 726
Charges constatées d'avance	506 177		506 177	587 979
<b>TOTAL disponibilités et divers :</b>	<b>2 851 289</b>	<b>39 150</b>	<b>2 812 139</b>	<b>3 447 706</b>
<b>ACTIF CIRCULANT</b>	<b>11 255 963</b>	<b>139 627</b>	<b>11 116 336</b>	<b>13 326 538</b>
Frais d'émission d'emprunts à étaler				
Primes remboursement des obligations				
Écarts de conversion actif				
<b>TOTAL GÉNÉRAL</b>	<b>14 756 334</b>	<b>1 213 745</b>	<b>13 542 588</b>	<b>15 816 758</b>

ASI

RUBRIQUES	Net (N) 31/12/2024	Net (N-1) 31/12/2023
<b>SITUATION NETTE</b>		
Capital social ou individuel dont versé 1 000 000	1 000 000	1 000 000
Primes d'émission, de fusion, d'apport, ...		
Écarts de réévaluation dont écart d'équivalence		
Réserve légale	100 000	100 000
Réserves statutaires ou contractuelles		
Réserves réglementées		
Autres réserves	19	19
Report à nouveau		
<b>Résultat de l'exercice</b>	334 301	1 154 597
<b>TOTAL situation nette :</b>	<b>1 434 319</b>	<b>2 254 616</b>
<b>SUBVENTIONS D'INVESTISSEMENT</b>		
<b>PROVISIONS RÉGLEMENTÉES</b>		
<b>CAPITAUX PROPRES</b>	<b>1 434 319</b>	<b>2 254 616</b>
Produits des émissions de titres participatifs		
Avances conditionnées		
<b>AUTRES FONDS PROPRES</b>		
Provisions pour risques		
Provisions pour charges		
<b>PROVISIONS POUR RISQUES ET CHARGES</b>		
<b>DETTES FINANCIÈRES</b>		
Emprunts obligataires convertibles		
Autres emprunts obligataires		
Emprunts et dettes auprès des établissements de crédit	504 216	766 810
Emprunts et dettes financières divers	1 633 009	2 433 079
<b>TOTAL dettes financières :</b>	<b>2 137 225</b>	<b>3 199 889</b>
<b>AVANCES ET ACOMPTES RECUS SUR COMMANDES EN COURS</b>	41 100	46 412
<b>DETTES DIVERSES</b>		
Dettes fournisseurs et comptes rattachés	1 737 473	1 561 541
Dettes fiscales et sociales	6 824 595	7 490 169
Dettes sur immobilisations et comptes rattachés		
Autres dettes	332 111	35 617
<b>TOTAL dettes diverses :</b>	<b>8 894 180</b>	<b>9 087 327</b>
<b>PRODUITS CONSTATÉS D'AVANCE</b>	1 035 764	1 228 514
<b>DETTES</b>	<b>12 108 269</b>	<b>13 562 142</b>
Ecarts de conversion passif		
<b>TOTAL GÉNÉRAL</b>	<b>13 542 588</b>	<b>15 816 758</b>

# Compte de Résultat (Première Partie)

ASI

Période du 01/01/24 au 31/12/24

RUBRIQUES	France	Export	Net (N) 31/12/2024	Net (N-1) 31/12/2023
Ventes de marchandises	956 071	11 242	967 313	833 180
Production vendue de biens				
Production vendue de services	40 454 522	337 484	40 792 006	41 903 734
<b>Chiffres d'affaires nets</b>	<b>41 410 594</b>	<b>348 725</b>	<b>41 759 319</b>	<b>42 736 914</b>
Production stockée				
Production immobilisée				
Subventions d'exploitation			50 667	190 001
Reprises sur amortissements et provisions, transfert de charges			212 318	225 675
Autres produits			484	310
<b>PRODUITS D'EXPLOITATION</b>			<b>42 022 788</b>	<b>43 152 900</b>
<b>CHARGES EXTERNES</b>				
Achats de marchandises [et droits de douane]			797 874	674 413
Variation de stock de marchandises				
Achats de matières premières et autres approvisionnements				
Variation de stock [matières premières et approvisionnements]				
Autres achats et charges externes			9 005 409	7 741 412
<b>TOTAL charges externes :</b>			<b>9 803 283</b>	<b>8 415 825</b>
<b>IMPOTS, TAXES ET VERSEMENTS ASSIMILÉS</b>			809 897	846 154
<b>CHARGES DE PERSONNEL</b>				
Salaires et traitements			21 584 509	22 474 946
Charges sociales			9 065 472	9 449 782
<b>TOTAL charges de personnel :</b>			<b>30 649 981</b>	<b>31 924 728</b>
<b>DOTATIONS D'EXPLOITATION</b>				
Dotations aux amortissements sur immobilisations			189 607	148 443
Dotations aux provisions sur immobilisations				
Dotations aux provisions sur actif circulant			100 477	3 752
Dotations aux provisions pour risques et charges				
<b>TOTAL dotations d'exploitation :</b>			<b>290 084</b>	<b>152 196</b>
<b>AUTRES CHARGES D'EXPLOITATION</b>			778	1 726
<b>CHARGES D'EXPLOITATION</b>			<b>41 554 023</b>	<b>41 340 628</b>
<b>RÉSULTAT D'EXPLOITATION</b>			<b>468 765</b>	<b>1 812 271</b>

# Compte de Résultat (Seconde Partie)

ASI

Période du 01/01/24 au 31/12/24

RUBRIQUES	Net (N) 31/12/2024	Net (N-1) 31/12/2023
<b>RÉSULTAT D'EXPLOITATION</b>	<b>468 765</b>	<b>1 812 271</b>
Bénéfice attribué ou perte transférée Perte supportée ou bénéfice transféré		
<b>PRODUITS FINANCIERS</b>		
Produits financiers de participation		
Produits des autres valeurs mobilières et créances de l'actif immobilisé		
Autres intérêts et produits assimilés	812	66
Reprises sur provisions et transferts de charges		
Différences positives de change		20
Produits nets sur cessions de valeurs mobilières de placement		
	<b>812</b>	<b>86</b>
<b>CHARGES FINANCIÈRES</b>		
Dotations financières aux amortissements et provisions	39 150	
Intérêts et charges assimilées	62 635	40 820
Différences négatives de change		57
Charges nettes sur cessions de valeurs mobilières de placement		
	<b>101 785</b>	<b>40 877</b>
<b>RÉSULTAT FINANCIER</b>	<b>(100 973)</b>	<b>(40 790)</b>
<b>RÉSULTAT COURANT AVANT IMPOTS</b>	<b>367 792</b>	<b>1 771 481</b>
<b>PRODUITS EXCEPTIONNELS</b>		
Produits exceptionnels sur opérations de gestion	18 660	77 852
Produits exceptionnels sur opérations en capital	135 916	115 314
Reprises sur provisions et transferts de charges		61 377
	<b>154 575</b>	<b>254 543</b>
<b>CHARGES EXCEPTIONNELLES</b>		
Charges exceptionnelles sur opérations de gestion	68	63 066
Charges exceptionnelles sur opérations en capital	135 582	114 793
Dotations exceptionnelles aux amortissements et provisions		
	<b>135 650</b>	<b>177 859</b>
<b>RÉSULTAT EXCEPTIONNEL</b>	<b>18 925</b>	<b>76 684</b>
Participation des salariés aux résultats de l'entreprise	41 123	342 407
Impôts sur les bénéfices	11 293	351 161
<b>TOTAL DES PRODUITS</b>	<b>42 178 174</b>	<b>43 407 529</b>
<b>TOTAL DES CHARGES</b>	<b>41 843 874</b>	<b>42 252 932</b>
<b>BÉNÉFICE OU PERTE</b>	<b>334 301</b>	<b>1 154 597</b>

# Annexe



## ASI

### Acquisition de titres non immobilisés

Au titre de l'exercice 2024, la société ASI a acquis 6.750 actions de la société AREA pour 39.150 €. Cette opération a été réalisée à la suite de plusieurs départs de salariés actionnaires, et ce, à un prix fixe de rachat de 5,80 €, conformément au règlement intérieur de la société AREA.

Ces actions n'étant pas destinées à être conservées, elles ont fait l'objet d'une comptabilisation en titres de portefeuille.

Au 31 décembre 2024, une provision pour dépréciation de ces actions a été constatée pour 39.150 €, au regard de la méthode de valorisation prévue dans le règlement intérieur de la société AREA à l'article 3.2.

### Changement d'estimation

Afin de se rapprocher au mieux de la réalité, la méthode de calcul des engagements de retraite a été modifiée sur l'exercice 2024.

Au 31 décembre 2023, le calcul était réalisé à partir d'un tableau de probabilités pour un salarié de rester dans l'entreprise jusqu'à l'âge de la retraite, incluant le taux de mortalité.

Au 31 décembre 2024, le calcul a été réalisé à partir d'un tableau de turn-over constaté dans l'entreprise sur les 3 dernières années, tout en conservant une table de mortalité.

Les engagements de retraite ainsi calculés à l'ouverture de l'exercice s'élèvent à 844.092 € contre 1.513.298 € avec l'ancien calcul. L'impact du changement d'estimation s'élève donc - 669.206 €.

Les engagements de retraite s'élèvent à 888.141 € au 31 décembre 2024.

## ASI

Les comptes de l'exercice clos le 31 décembre 2024 ont été arrêtés le 27 mars 2025.

L'élaboration et la présentation des comptes annuels ont été effectuées conformément aux règles et principes comptables généralement admis en France selon les dispositions du plan comptable général (Règlement ANC n° 2014-03 relatif au PCG, mis à jour de l'ensemble des règlements l'ayant modifié par la suite).

Les conventions générales comptables ont été appliquées dans le respect du principe de prudence, conformément aux hypothèses de base :

- continuité de l'exploitation
- permanence des méthodes comptables d'un exercice à l'autre
- indépendance des exercices

et conformément aux règles générales d'établissement et de présentation des comptes annuels.

La méthode de base retenue pour l'évaluation des éléments inscrits en comptabilité est la méthode des coûts historiques.

Les informations complémentaires sur le bilan, le compte de résultat, ainsi que ceux relatifs aux engagements de l'entreprise et aux informations diverses sont présentées dans l'annexe ci-après.

Les principales méthodes utilisées sont les suivantes :

## IMMOBILISATIONS

Les immobilisations sont comptabilisées à leur coût d'acquisition (prix d'achat et frais accessoires, hors frais d'acquisition des immobilisations) ou à leur coût de production.

Les amortissements sont calculés selon la méthode linéaire ou dégressive selon la méthode qui permet de mieux prendre en compte la dépréciation économique des immobilisations.

Les durées d'amortissements retenues sont les suivantes :

Désignation	Modes	Durées
Autres immobilisations incorporelles	Linéaire	De 1 à 3 ans
Installations générales, agencements et divers	Linéaire	De 3 à 10 ans
Matériel de bureau	Linéaire	3 ans
Matériel informatique	Linéaire	3 ans
Mobilier	Linéaire	De 3 à 9 ans

## CREANCES

Les créances sont valorisées à leur valeur nominale. Une provision pour dépréciation est pratiquée lorsque la valeur d'inventaire est inférieure à la valeur comptable.

## PROVISION POUR RISQUES ET CHARGES

Une provision pour risques et charges est constituée s'il existe à la clôture de l'exercice une obligation de la société et s'il est probable ou certain qu'elle provoquera une sortie de ressource au bénéfice de tiers, sans contrepartie, au moins équivalente après la date de clôture.

## ASI

### CHIFFRE D'AFFAIRES

#### - Prestations de conseil et services numériques

La prise en compte du chiffre d'affaires et de la marge s'effectue selon la méthode de l'avancement des coûts de chaque prestation sur la base d'une prévision de résultat à fin d'affaires régulièrement actualisée.

Celle-ci tient compte des incertitudes et aléas techniques avérés pouvant intervenir dans la réalisation des prestations. Les en-cours (factures à établir) et les produits constatés d'avance ont été évalués à partir du pourcentage du degré d'avancement sur les affaires

#### - Vente de licences, maintenances et abonnements

La prise en compte du chiffre d'affaires intervient intégralement lors de contractualisation de la prestation.

RUBRIQUES	Valeur brute début exercice	Augmentations par réévaluation	Acquisitions apports, création virements
<b>IMMOBILISATIONS INCORPORELLES</b>			
Frais d'établissement et de développement			
Autres immobilisations incorporelles	55 632		
<b>TOTAL immobilisations incorporelles :</b>	<b>55 632</b>		
<b>IMMOBILISATIONS CORPORELLES</b>			
Terrains			
Constructions sur sol propre			
Constructions sur sol d'autrui			
Constructions installations générales			
Installations techniques et outillage industriel	1 623 703		10 840
Installations générales, agencements et divers			
Matériel de transport			
Matériel de bureau, informatique et mobilier	467 052		19 431
Emballages récupérables et divers			
Immobilisations corporelles en cours			3 841
Avances et acomptes			
<b>TOTAL immobilisations corporelles :</b>	<b>2 090 755</b>		<b>34 112</b>
<b>IMMOBILISATIONS FINANCIÈRES</b>			
Participations évaluées par mises en équivalence			
Autres participations			
Autres titres immobilisés			
Prêts et autres immobilisations financières	1 230 737		109 324
<b>TOTAL immobilisations financières :</b>	<b>1 230 737</b>		<b>109 324</b>
<b>TOTAL GÉNÉRAL</b>	<b>3 377 124</b>		<b>143 436</b>

RUBRIQUES	Diminutions par virement	Diminutions par cessions mises hors service	Valeur brute fin d'exercice	Réévaluations légales
<b>IMMOBILISATIONS INCORPORELLES</b>				
Frais d'étab. et de développement				
Autres immobilisations incorporelles			55 632	
<b>TOTAL immobilisations incorporelles :</b>			<b>55 632</b>	
<b>IMMOBILISATIONS CORPORELLES</b>				
Terrains				
Constructions sur sol propre				
Constructions sur sol d'autrui				
Constructions installations générales				
Install. techn., matériel et out. industriels				
Inst. générales, agencements et divers			1 634 542	
Matériel de transport				
Mat. de bureau, informatique et mobil.		2 392	484 091	
Emballages récupérables et divers				
Immobilisations corporelles en cours			3 841	
Avances et acomptes				
<b>TOTAL immobilisations corporelles :</b>		<b>2 392</b>	<b>2 122 475</b>	
<b>IMMOBILISATIONS FINANCIÈRES</b>				
Participations mises en équivalence				
Autres participations				
Autres titres immobilisés				
Prêts et autres immo. financières		17 797	1 322 264	
<b>TOTAL immobilisations financières :</b>		<b>17 797</b>	<b>1 322 264</b>	
<b>TOTAL GÉNÉRAL</b>		<b>20 189</b>	<b>3 500 371</b>	

## SITUATIONS ET MOUVEMENTS DE L'EXERCICE

IMMOBILISATIONS AMORTISSABLES	Montant début exercice	Augmentations dotations	Diminutions reprises	Montant fin exercice
IMMOBILISATIONS INCORPORELLES				
Frais d'étab. et de développement.				
Autres immobilisations incorporelles	25 294			25 294
<b>TOTAL immobilisations incorporelles :</b>	<b>25 294</b>			<b>25 294</b>
IMMOBILISATIONS CORPORELLES				
Terrains				
Constructions sur sol propre				
Constructions sur sol d'autrui				
Constructions installations générales				
Installations techn. et outillage industriel				
Inst. générales, agencements et divers	561 047	156 650		717 697
Matériel de transport				
Mat. de bureau, informatique et mobil.	300 563	32 957	2 392	331 127
Emballages récupérables et divers				
<b>TOTAL immobilisations corporelles :</b>	<b>861 609</b>	<b>189 607</b>	<b>2 392</b>	<b>1 048 824</b>
<b>TOTAL GÉNÉRAL</b>	<b>886 904</b>	<b>189 607</b>	<b>2 392</b>	<b>1 074 119</b>

## VENTILATIONS DES DOTATIONS AUX AMORTISSEMENTS DE L'EXERCICE

IMMOBILISATIONS AMORTISSABLES	Amortissements linéaires	Amortissements dégressifs	Amortissements exceptionnels
IMMOBILISATIONS INCORPORELLES			
Frais d'établissement et de développement			
Autres immobilisations incorporelles			
<b>TOTAL immobilisations incorporelles :</b>			
IMMOBILISATIONS CORPORELLES			
Terrains			
Constructions sur sol propre			
Constructions sur sol d'autrui			
Constructions installations générales			
Installations techniques et outillage industriel			
Installations générales, agencements et divers			
Matériel de transport			
Matériel de bureau, informatique et mobilier			
Emballages récupérables et divers			
<b>TOTAL immobilisations corporelles :</b>			
Frais d'acquisition de titres de participations			
<b>TOTAL GÉNÉRAL</b>			

RUBRIQUES	Montant début exercice	Augmentations dotations	Diminutions reprises	Montant fin exercice
Prov. pour reconstitution des gisements Provisions pour investissement Provisions pour hausse des prix Amortissements dérogatoires Dont majorations exceptionnelles de 30% Provisions pour prêts d'installation Autres provisions réglementées				
<b>PROVISIONS RÉGLEMENTÉES</b>				

Provisions pour litiges Prov. pour garant. données aux clients Prov. pour pertes sur marchés à terme Provisions pour amendes et pénalités Provisions pour pertes de change Prov. pour pensions et obligat. simil. Provisions pour impôts Prov. pour renouvellement des immo. Provisions pour gros entretien et grandes révisions Provisions pour charges sociales et fiscales sur congés à payer Autres prov. pour risques et charges				
<b>PROV. POUR RISQUES ET CHARGES</b>				

Prov. sur immobilisations incorporelles Prov. sur immobilisations corporelles Prov. sur immo. titres mis en équival. Prov. sur immo. titres de participation Provisions sur stocks et en cours Provisions sur comptes clients Autres provisions pour dépréciation	3 752	100 477 39 150	3 752	100 477 39 150
<b>PROVISIONS POUR DÉPRÉCIATION</b>	<b>3 752</b>	<b>139 627</b>	<b>3 752</b>	<b>139 627</b>

<b>TOTAL GÉNÉRAL</b>	<b>3 752</b>	<b>139 627</b>	<b>3 752</b>	<b>139 627</b>
----------------------	--------------	----------------	--------------	----------------

# Composition du Capital Social

Période du 01/01/24 au 31/12/24

ASI

CATEGORIES DE TITRES	Nombre	Valeur nominale
1 - Actions ou parts sociales composant le capital soc. au début de l'exercice	10 000	100
2 - Actions ou parts sociales émises pendant l'exercice		
3 - Actions ou parts sociales remboursées pendant l'exercice		
4 - Actions ou parts sociales composant le capital social en fin d'exercice	10 000	100

ASI

ORIGINES	
Report à nouveau de l'exercice précédent	
Résultat de l'exercice précédent	1 154 597
Prélèvements sur les réserves	
<b>TOTAL DES ORIGINES</b>	<b>1 154 597</b>

AFFECTATIONS	
Affectations aux réserves	
Réserve légale	
Réserve spéciale des plus-values à long terme	
Autres réserves	
Dividendes	1 154 597
Autres répartitions	
Report à nouveau	
<b>TOTAL DES AFFECTATIONS</b>	<b>1 154 597</b>

# Tableau de variation des capitaux propres

Période du

01/01/24

au 31/12/24

ASI

	Solde Initial	Augmentation	Diminution	Solde Final
Capital social	1 000 000			1 000 000
Primes liées au capital social				
Écart de réévaluation				
Réserves				
Réserve légale	100 000			100 000
Réserves indisponibles				
Réserves statutaires ou contractuelles				
Réserves réglementées				
Autres réserves	19			19
Ecart d'équivalence				
Report à nouveau				
Résultat de l'exercice	1 154 597	334 301	1 154 597	334 301
Subventions d'investissement				
Provisions réglementées				
<b>TOTAL</b>	<b>2 254 616</b>	<b>334 301</b>	<b>1 154 597</b>	<b>1 434 319</b>

# État des Échéances des Créances et Dettes

Période du 01/01/24 au 31/12/24

ASI

ÉTAT DES CRÉANCES	Montant brut	A 1 an au plus	A plus d'1 an
<b>DE L'ACTIF IMMOBILISÉ</b>			
Créances rattachées à des participations			
Prêts	1 083 670		1 083 670
Autres immobilisations financières	238 594	31 168	207 426
<b>TOTAL de l'actif immobilisé :</b>	<b>1 322 264</b>	<b>31 168</b>	<b>1 291 096</b>
<b>DE L'ACTIF CIRCULANT</b>			
Clients douteux ou litigieux	120 572	120 572	
Autres créances clients	7 457 191	7 457 191	
Créance représent. de titres prêtés ou remis en garantie			
Personnel et comptes rattachés			
Sécurité sociale et autres organismes sociaux	0	0	
État - Impôts sur les bénéfices			
État - Taxe sur la valeur ajoutée	267 534	267 534	
État - Autres impôts, taxes et versements assimilés			
État - Divers			
Groupe et associés			
Débiteurs divers	551 821	551 821	
<b>TOTAL de l'actif circulant :</b>	<b>8 397 119</b>	<b>8 397 119</b>	
<b>CHARGES CONSTATÉES D'AVANCE</b>	506 177	506 177	

## TOTAL GÉNÉRAL

10 225 560

8 934 464

1 291 096

ÉTAT DES DETTES	Montant brut	A 1 an au plus	A plus d'1 an et 5 ans au plus	A plus de 5 ans
Emprunts obligataires convertibles				
Autres emprunts obligataires				
Auprès des établissements de crédit :				
- à 1 an maximum à l'origine				
- à plus d' 1 an à l'origine	504 216	180 852	323 365	
Emprunts et dettes financières divers				
Fournisseurs et comptes rattachés	1 737 473	1 737 473		
Personnel et comptes rattachés	2 310 925	2 310 925		
Sécurité sociale et autres organismes	2 006 281	2 006 281		
Impôts sur les bénéfices				
Taxe sur la valeur ajoutée	2 022 414	2 022 414		
Obligations cautionnées				
Autres impôts, taxes et assimilés	477 477	477 477		
Dettes sur immo. et comptes rattachés				
Groupe et associés	1 633 009	1 633 009		
Autres dettes	332 111	332 111		
Dette représentat. de titres empruntés				
Produits constatés d'avance	1 035 764	1 035 764		

## TOTAL GÉNÉRAL

12 059 670

11 736 305

323 365

# Dettes

Période du 01/01/24 au 31/12/24

ASI

## Mouvements des emprunts

	Au début de l'exercice	Souscrits dans l'exercice	Remboursés dans l'exercice	A la fin de l'exercice
Emprunts obligataires convertibles				
Autres emprunts obligataires				
Emprunts et dettes auprès des établissements de crédit	766 810	535	263 128	504 216
<i>dont intérêts courus</i>		535		535
<b>TOTAL</b>	<b>766 810</b>	<b>535</b>	<b>263 128</b>	<b>504 216</b>

## Echéances des emprunts

	Reste dû	A un an au plus	A plus d'un an à 5 ans au plus	A plus de 5 ans
Emprunts obligataires convertibles				
Autres emprunts obligataires				
Emprunts et dettes auprès des établissements de crédit	504 216	180 852	323 365	
<i>dont intérêts courus</i>		535		
<b>TOTAL</b>	<b>504 216</b>	<b>180 852</b>	<b>323 365</b>	<b>0</b>

RÉPARTITION PAR SECTEUR D'ACTIVITÉ	Montant
Prestations de conseil et services numériques	40 792 006
Ventes licences, maintenances et abonnements	967 313
<b>TOTAL</b>	<b>41 759 319</b>

RUBRIQUES	Charges	Produits
Charges ou produits d'exploitation	506 177	1 035 764
Charges ou produits financiers		
Charges ou produits exceptionnels		
<b>TOTAL</b>	<b>506 177</b>	<b>1 035 764</b>

## Produits constatés d'avance

Les en-cours de production sont valorisés suivant la méthode de l'avancement des travaux, ce qui donne lieu à des produits constatés d'avance d'un montant de 1.035.764 € sur les projets en cours de production.

## Charges constatées d'avance

Les charges constatées d'avance correspondent à des factures comptabilisées sur l'exercice mais dont les charges concernent l'exercice suivant, en partie ou en totalité.

RÉPARTITION	Résultats avant impôts	Impôts
Résultat courant	367 792	10 740
Résultat exceptionnel (hors participation)	18 925	553
Résultat comptable (hors participation)	386 717	11 293

## Impôts sur les bénéfices - Intégration fiscale

La société ASI a opté pour le régime de l'intégration fiscale.

A compter du 01/01/2023, la société mère est la société ASI IMPACT, dont le numéro SIRET est le 921 428 272 00014.

La société prend à sa charge sa quote-part d'impôts calculée sur un résultat fiscal comme en l'absence d'intégration. Les économies d'impôts liées au régime d'intégration fiscale sont inscrites en produit dans les comptes de la société tête de groupe.

### ASI

#### Subventions d'exploitation

Les subventions d'exploitation pour 50.667 € correspondent principalement aux sommes perçues de l'Etat au titre des aides à l'embauche d'alternants.

#### Rémunération des commissaires aux comptes

Les honoraires des commissaires aux comptes inscrits en charges dans les comptes annuels pour la mission d'audit légal des comptes clos au 31/12/2024 s'élèvent à 24.667 € HT, comprenant la facture non parvenue au titre de l'exercice clos au 31/12/2024.

#### Produits exceptionnels

Les produits exceptionnels tiennent compte non seulement des éléments qui ne sont pas liés à l'activité normale de l'entreprise, mais également de ceux qui présentent un caractère exceptionnel eu égard à leurs montants.

#### Charges exceptionnelles

Les charges exceptionnelles tiennent compte non seulement des éléments qui ne sont pas liés à l'activité normale de l'entreprise, mais également de ceux qui présentent un caractère exceptionnel eu égard à leurs montants.

# Charges à Payer

Période du 01/01/24 au 31/12/24

ASI

MONTANT DES CHARGES À PAYER INCLUS DANS LES POSTES SUIVANTS DU BILAN	Montant
Emprunts obligataires convertibles Autres emprunts obligataires Emprunts et dettes auprès des établissements de crédit Emprunts et dettes financières divers Dettes fournisseurs et comptes rattachés Dettes fiscales et sociales Dettes sur immobilisations et comptes rattachés Disponibilités, charges à payer Autres dettes	535 535 347 3 395 905
<b>TOTAL</b>	<b>3 931 787</b>

<b>MONTANT DES PRODUITS À RECEVOIR INCLUS DANS LES POSTES SUIVANTS DU BILAN</b>	<b>Montant</b>
<b>Immobilisations financières</b>	
Créances rattachées à des participations	
Autres immobilisations financières	
<b>Créances</b>	
Créances clients et comptes rattachés	1 327 369
Personnel	
Organismes sociaux	0
État	7 499
Divers, produits à recevoir	
Autres créances	5 175
<b>Valeurs Mobilières de Placement</b>	
<b>Disponibilités</b>	
<b>TOTAL</b>	<b>1 340 043</b>

## ASI

### Engagements de retraite

La convention collective SYNTEC applicable à l'entreprise prévoit des indemnités de fin de carrière égales à 1/5ième de mois par année d'ancienneté. Il n'a pas été signé un accord particulier. Il n'a pas été conclu de contrat d'assurance en vue de financer les engagements de retraite. Les engagements correspondants n'ont pas été constatés sous la forme de provision.

Ces engagements, calculés suivant la méthode des droits accumulés, sont déterminés salarié par salarié en appliquant aux droits acquis à la clôture de l'exercice des coefficients de probabilité de rester dans l'entreprise jusqu'à la date de la retraite.

Les hypothèses retenues sont les suivantes :

- Taux d'actualisation : 3,38 %
- Taux de croissance des salaires : 3 %
- Age de départ à la retraite : 64 ans
- Table de mortalité : Table INSEE 2004-2006
- Tableau de turn-over de la société :

Age	Taux
< 40	18,00%
40 à 50	16,00%
50 à 55	12,00%
> 55	0 %

Le montant des engagements de la société en matière de retraite charges comprises s'élèvent à 888.141 € au 31/12/2024 contre 1.513.298 € au 31/12/2023.

### Affacturage

Au 31 décembre 2024, le montant des créances cédées au factor et comptabilisées en diminution du poste client à l'actif s'élèvent à 1.133.224 €.

Au 31 décembre 2023, le montant des créances cédées au factor et comptabilisées en diminution du poste client à l'actif s'élevaient à 509.344 €.

RUBRIQUES	Terrains	Constructions	Installations matériel outillage	Autres	Total
Valeur d'origine				686 245	686 245
Amortissements :					
- cumuls exercices antérieurs				316 473	316 473
- dotations de l'exercice				130 459	130 459
<b>TOTAL</b>				<b>239 313</b>	<b>239 313</b>

REDEVANCES PAYÉES :					
- cumuls exercices antérieurs				319 619	319 619
- dotations de l'exercice				159 347	159 347
<b>TOTAL</b>				<b>478 966</b>	<b>478 966</b>

REDEV. RESTANT À PAYER :					
- à un an au plus				131 737	131 737
- à plus d'un an et cinq ans au plus				94 918	94 918
- à plus de cinq ans					
<b>TOTAL</b>				<b>226 655</b>	<b>226 655</b>

VALEUR RÉSIDUELLE					
- à un an au plus				1 387	1 387
- à plus d'un an et cinq ans au plus				3 225	3 225
- à plus de cinq ans					
<b>TOTAL</b>				<b>4 612</b>	<b>4 612</b>

Mont. pris en charge dans l'exercice				158 900	158 900
--------------------------------------	--	--	--	---------	---------

Rappel : Redevance de crédit bail					158 900
-----------------------------------	--	--	--	--	---------

(Articles R123-196 à R123-198 du Code de commerce)

**Eléments concernant les entreprises liées et les participations**

POSTES	Montant concernant les entreprises	
	Liées	Avec laquelle la société a un lien de participation
IMMOBILISATIONS FINANCIÈRES Participations Créances rattachées à des participations Prêts Autres titres immobilisés Autres immobilisations financières		
<b>TOTAL des immobilisations</b>		
Avances, acomptes versés sur commandes CRÉANCES Créances clients et comptes rattachés Autres créances Capital souscrit et appelé, non versé		
<b>TOTAL des créances</b>		
DISPONIBILITÉS		
<b>TOTAL des disponibilités</b>		
DETTES Emprunts obligataires convertibles Autres emprunts obligataires Emprunts et dettes auprès des établissements de crédit Emprunts et dettes financières divers Avances et acomptes reçus sur commandes en cours Dettes fournisseurs et comptes rattachés Dettes sur immobilisations et comptes rattachés Autres dettes	1 633 009	
<b>TOTAL des dettes</b>	<b>1 633 009</b>	
CHIFFRE D'AFFAIRES		

<b>EFFECTIFS</b>	<b>Personnel salarié</b>	<b>Personnel mis à disposition de l'entreprise</b>
Cadres	446	
Agents de maîtrise et techniciens		
Employés	22	
Ouvriers		
<b>TOTAL</b>	<b>468</b>	

# ASI

Société par actions simplifiée

ZAC Ar Mor  
4 impasse Joséphine Baker  
44800 Saint-Herblain

---

## Rapport du commissaire aux comptes sur les comptes annuels

Exercice clos le 31 décembre 2024

## ASI

Société par actions simplifiée

ZAC Ar Mor  
4 impasse Joséphine Baker  
44800 Saint-Herblain

---

## Rapport du commissaire aux comptes sur les comptes annuels

Exercice clos le 31 décembre 2024

---

À l'associé unique de la société ASI

### Opinion

En exécution de la mission qui nous a été confiée par vos soins, nous avons effectué l'audit des comptes annuels de la société ASI relatifs à l'exercice clos le 31 décembre 2024, tels qu'ils sont joints au présent rapport.

Nous certifions que les comptes annuels sont, au regard des règles et principes comptables français, réguliers et sincères et donnent une image fidèle du résultat des opérations de l'exercice écoulé ainsi que de la situation financière et du patrimoine de la société à la fin de cet exercice.

### Fondement de l'opinion

#### Référentiel d'audit

Nous avons effectué notre audit selon les normes d'exercice professionnel applicables en France. Nous estimons que les éléments que nous avons collectés sont suffisants et appropriés pour fonder notre opinion.

Les responsabilités qui nous incombent en vertu de ces normes sont indiquées dans la partie « Responsabilités du commissaire aux comptes relatives à l'audit des comptes annuels » du présent rapport.

#### Indépendance

Nous avons réalisé notre mission d'audit dans le respect des règles d'indépendance, prévues par le code de commerce et par le code de déontologie de la profession de commissaire aux comptes sur la période du 1er janvier 2024 à la date d'émission de notre rapport.

## **Justification des appréciations**

En application des dispositions des articles L.821-53 et R.821-180 du code de commerce relatives à la justification de nos appréciations, nous vous informons que les appréciations les plus importantes auxquelles nous avons procédé, selon notre jugement professionnel, ont porté sur le caractère approprié des principes comptables appliqués, sur le caractère raisonnable des estimations significatives retenues et sur la présentation d'ensemble des comptes.

Les appréciations ainsi portées s'inscrivent dans le contexte de l'audit des comptes annuels pris dans leur ensemble et de la formation de notre opinion exprimée ci-avant. Nous n'exprimons pas d'opinion sur des éléments de ces comptes annuels pris isolément.

## **Vérifications spécifiques**

Nous avons également procédé, conformément aux normes d'exercice professionnel applicables en France, aux vérifications spécifiques prévues par les textes légaux et réglementaires.

Nous n'avons pas d'observation à formuler sur la sincérité et la concordance avec les comptes annuels des informations données dans le rapport de gestion du président et dans les autres documents sur la situation financière et les comptes annuels adressés à l'associé unique.

Nous attestons de la sincérité et de la concordance avec les comptes annuels des informations relatives aux délais de paiement mentionnées à l'article D.441-6 du code de commerce.

## **Responsabilités de la direction et des personnes constituant le gouvernement d'entreprise relatives aux comptes annuels**

Il appartient à la direction d'établir des comptes annuels présentant une image fidèle conformément aux règles et principes comptables français ainsi que de mettre en place le contrôle interne qu'elle estime nécessaire à l'établissement de comptes annuels ne comportant pas d'anomalies significatives, que celles-ci proviennent de fraudes ou résultent d'erreurs.

Lors de l'établissement des comptes annuels, il incombe à la direction d'évaluer la capacité de la société à poursuivre son exploitation, de présenter dans ces comptes, le cas échéant, les informations nécessaires relatives à la continuité d'exploitation et d'appliquer la convention comptable de continuité d'exploitation, sauf s'il est prévu de liquider la société ou de cesser son activité.

Les comptes annuels ont été arrêtés par le président.

## **Responsabilités du commissaire aux comptes relatives à l'audit des comptes annuels**

Il nous appartient d'établir un rapport sur les comptes annuels. Notre objectif est d'obtenir l'assurance raisonnable que les comptes annuels pris dans leur ensemble ne comportent pas d'anomalies significatives. L'assurance raisonnable correspond à un niveau élevé d'assurance, sans toutefois garantir qu'un audit réalisé conformément aux normes d'exercice professionnel permet de systématiquement détecter toute anomalie significative. Les anomalies peuvent provenir de fraudes ou résulter d'erreurs et sont considérées comme significatives lorsque l'on peut raisonnablement s'attendre à ce qu'elles puissent, prises individuellement ou en cumulé, influencer les décisions économiques que les utilisateurs des comptes prennent en se fondant sur ceux-ci.

Comme précisé par l'article L.821-55 du code de commerce, notre mission de certification des comptes ne consiste pas à garantir la viabilité ou la qualité de la gestion de votre société.

Dans le cadre d'un audit réalisé conformément aux normes d'exercice professionnel applicables en France, le commissaire aux comptes exerce son jugement professionnel tout au long de cet audit. En outre :

- il identifie et évalue les risques que les comptes annuels comportent des anomalies significatives, que celles-ci proviennent de fraudes ou résultent d'erreurs, définit et met en œuvre des procédures d'audit face à ces risques, et recueille des éléments qu'il estime suffisants et appropriés pour fonder son opinion. Le risque de non-détection d'une anomalie significative provenant d'une fraude est plus élevé que celui d'une anomalie significative résultant d'une erreur, car la fraude peut impliquer la collusion, la falsification, les omissions volontaires, les fausses déclarations ou le contournement du contrôle interne ;
- il prend connaissance du contrôle interne pertinent pour l'audit afin de définir des procédures d'audit appropriées en la circonstance, et non dans le but d'exprimer une opinion sur l'efficacité du contrôle interne ;
- il apprécie le caractère approprié des méthodes comptables retenues et le caractère raisonnable des estimations comptables faites par la direction, ainsi que les informations les concernant fournies dans les comptes annuels ;
- il apprécie le caractère approprié de l'application par la direction de la convention comptable de continuité d'exploitation et, selon les éléments collectés, l'existence ou non d'une incertitude significative liée à des événements ou à des circonstances susceptibles de mettre en cause la capacité de la société à poursuivre son exploitation. Cette appréciation s'appuie sur les éléments collectés jusqu'à la date de son rapport, étant toutefois rappelé que des circonstances ou événements ultérieurs pourraient mettre en cause la continuité d'exploitation. S'il conclut à l'existence d'une incertitude significative, il attire l'attention des lecteurs de son rapport sur les informations fournies dans les comptes annuels au sujet de cette incertitude ou, si ces informations ne sont pas fournies ou ne sont pas pertinentes, il formule une certification avec réserve ou un refus de certifier ;
- il apprécie la présentation d'ensemble des comptes annuels et évalue si les comptes annuels reflètent les opérations et événements sous-jacents de manière à en donner une image fidèle.

Saint-Herblain, le 6 mai 2025

Le commissaire aux comptes

Deloitte & Associés



Jérôme QUERO

ASI

RUBRIQUES	BRUT	Amortissements	Net (N) 31/12/2024	Net (N-1) 31/12/2023
CAPITAL SOUSCRIT NON APPELÉ				
IMMOBILISATIONS INCORPORELLES				
Frais d'établissement				
Frais de développement				
Concession, brevets et droits similaires				
Fonds commercial	30 337		30 337	30 337
Autres immobilisations incorporelles	25 294	25 294	0	0
Avances et acomptes sur immobilisations incorporelles				
<b>TOTAL immobilisations incorporelles :</b>	<b>55 632</b>	<b>25 294</b>	<b>30 337</b>	<b>30 337</b>
IMMOBILISATIONS CORPORELLES				
Terrains				
Constructions				
Installations techniques, matériel et outillage industriel				
Autres immobilisations corporelles	2 118 633	1 048 824	1 069 809	1 229 145
Immobilisations en cours	3 841		3 841	
Avances et acomptes				
<b>TOTAL immobilisations corporelles :</b>	<b>2 122 475</b>	<b>1 048 824</b>	<b>1 073 650</b>	<b>1 229 145</b>
IMMOBILISATIONS FINANCIÈRES				
Participations évaluées par mise en équivalence				
Autres participations				
Créances rattachées à des participations				
Autres titres immobilisés				
Prêts	1 083 670		1 083 670	986 998
Autres immobilisations financières	238 594		238 594	243 739
<b>TOTAL immobilisations financières :</b>	<b>1 322 264</b>		<b>1 322 264</b>	<b>1 230 737</b>
<b>ACTIF IMMOBILISÉ</b>	<b>3 500 371</b>	<b>1 074 119</b>	<b>2 426 252</b>	<b>2 490 220</b>
STOCKS ET EN-COURS				
Matières premières et approvisionnement				
Stocks d'en-cours de production de biens				
Stocks d'en-cours production de services				
Stocks produits intermédiaires et finis				
Stocks de marchandises				
<b>TOTAL stocks et en-cours :</b>				
CRÉANCES				
Avances, acomptes versés sur commandes	56		56	6 345
Créances clients et comptes rattachés	7 577 763	100 477	7 477 287	9 466 364
Autres créances	826 854		826 854	406 123
Capital souscrit et appelé, non versé				
<b>TOTAL créances :</b>	<b>8 404 674</b>	<b>100 477</b>	<b>8 304 197</b>	<b>9 878 832</b>
DISPONIBILITÉS ET DIVERS				
Valeurs mobilières de placement	39 150	39 150		
Disponibilités	2 305 962		2 305 962	2 859 726
Charges constatées d'avance	506 177		506 177	587 979
<b>TOTAL disponibilités et divers :</b>	<b>2 851 289</b>	<b>39 150</b>	<b>2 812 139</b>	<b>3 447 706</b>
<b>ACTIF CIRCULANT</b>	<b>11 255 963</b>	<b>139 627</b>	<b>11 116 336</b>	<b>13 326 538</b>
Frais d'émission d'emprunts à étaler				
Primes remboursement des obligations				
Écarts de conversion actif				
<b>TOTAL GÉNÉRAL</b>	<b>14 756 334</b>	<b>1 213 745</b>	<b>13 542 588</b>	<b>15 816 758</b>

ASI

RUBRIQUES	Net (N) 31/12/2024	Net (N-1) 31/12/2023
<b>SITUATION NETTE</b>		
Capital social ou individuel dont versé 1 000 000	1 000 000	1 000 000
Primes d'émission, de fusion, d'apport, ...		
Écarts de réévaluation dont écart d'équivalence		
Réserve légale	100 000	100 000
Réserves statutaires ou contractuelles		
Réserves réglementées		
Autres réserves	19	19
Report à nouveau		
<b>Résultat de l'exercice</b>	334 301	1 154 597
<b>TOTAL situation nette :</b>	<b>1 434 319</b>	<b>2 254 616</b>
<b>SUBVENTIONS D'INVESTISSEMENT</b>		
<b>PROVISIONS RÉGLEMENTÉES</b>		
<b>CAPITAUX PROPRES</b>	<b>1 434 319</b>	<b>2 254 616</b>
Produits des émissions de titres participatifs		
Avances conditionnées		
<b>AUTRES FONDS PROPRES</b>		
Provisions pour risques		
Provisions pour charges		
<b>PROVISIONS POUR RISQUES ET CHARGES</b>		
<b>DETTES FINANCIÈRES</b>		
Emprunts obligataires convertibles		
Autres emprunts obligataires		
Emprunts et dettes auprès des établissements de crédit	504 216	766 810
Emprunts et dettes financières divers	1 633 009	2 433 079
<b>TOTAL dettes financières :</b>	<b>2 137 225</b>	<b>3 199 889</b>
<b>AVANCES ET ACOMPTES RECUS SUR COMMANDES EN COURS</b>	41 100	46 412
<b>DETTES DIVERSES</b>		
Dettes fournisseurs et comptes rattachés	1 737 473	1 561 541
Dettes fiscales et sociales	6 824 595	7 490 169
Dettes sur immobilisations et comptes rattachés		
Autres dettes	332 111	35 617
<b>TOTAL dettes diverses :</b>	<b>8 894 180</b>	<b>9 087 327</b>
<b>PRODUITS CONSTATÉS D'AVANCE</b>	1 035 764	1 228 514
<b>DETTES</b>	<b>12 108 269</b>	<b>13 562 142</b>
Ecarts de conversion passif		
<b>TOTAL GÉNÉRAL</b>	<b>13 542 588</b>	<b>15 816 758</b>

# Compte de Résultat (Première Partie)

ASI

Période du 01/01/24 au 31/12/24

RUBRIQUES	France	Export	Net (N) 31/12/2024	Net (N-1) 31/12/2023
Ventes de marchandises	956 071	11 242	967 313	833 180
Production vendue de biens				
Production vendue de services	40 454 522	337 484	40 792 006	41 903 734
<b>Chiffres d'affaires nets</b>	<b>41 410 594</b>	<b>348 725</b>	<b>41 759 319</b>	<b>42 736 914</b>
Production stockée				
Production immobilisée				
Subventions d'exploitation			50 667	190 001
Reprises sur amortissements et provisions, transfert de charges			212 318	225 675
Autres produits			484	310
<b>PRODUITS D'EXPLOITATION</b>			<b>42 022 788</b>	<b>43 152 900</b>
<b>CHARGES EXTERNES</b>				
Achats de marchandises [et droits de douane]			797 874	674 413
Variation de stock de marchandises				
Achats de matières premières et autres approvisionnements				
Variation de stock [matières premières et approvisionnements]				
Autres achats et charges externes			9 005 409	7 741 412
<b>TOTAL charges externes :</b>			<b>9 803 283</b>	<b>8 415 825</b>
<b>IMPOTS, TAXES ET VERSEMENTS ASSIMILÉS</b>			809 897	846 154
<b>CHARGES DE PERSONNEL</b>				
Salaires et traitements			21 584 509	22 474 946
Charges sociales			9 065 472	9 449 782
<b>TOTAL charges de personnel :</b>			<b>30 649 981</b>	<b>31 924 728</b>
<b>DOTATIONS D'EXPLOITATION</b>				
Dotations aux amortissements sur immobilisations			189 607	148 443
Dotations aux provisions sur immobilisations				
Dotations aux provisions sur actif circulant			100 477	3 752
Dotations aux provisions pour risques et charges				
<b>TOTAL dotations d'exploitation :</b>			<b>290 084</b>	<b>152 196</b>
<b>AUTRES CHARGES D'EXPLOITATION</b>			778	1 726
<b>CHARGES D'EXPLOITATION</b>			<b>41 554 023</b>	<b>41 340 628</b>
<b>RÉSULTAT D'EXPLOITATION</b>			<b>468 765</b>	<b>1 812 271</b>

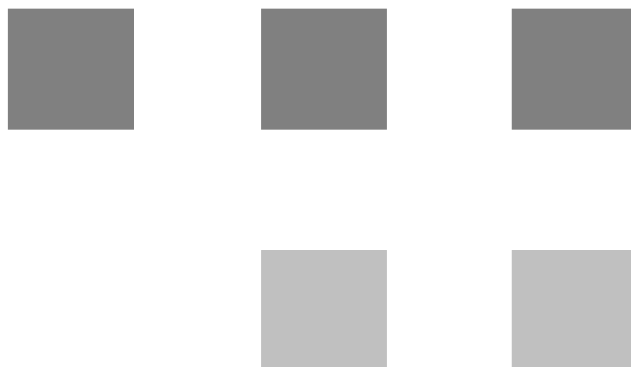
# Compte de Résultat (Seconde Partie)

ASI

Période du 01/01/24 au 31/12/24

RUBRIQUES	Net (N) 31/12/2024	Net (N-1) 31/12/2023
<b>RÉSULTAT D'EXPLOITATION</b>	<b>468 765</b>	<b>1 812 271</b>
Bénéfice attribué ou perte transférée Perte supportée ou bénéfice transféré		
<b>PRODUITS FINANCIERS</b>		
Produits financiers de participation		
Produits des autres valeurs mobilières et créances de l'actif immobilisé		
Autres intérêts et produits assimilés	812	66
Reprises sur provisions et transferts de charges		
Différences positives de change		20
Produits nets sur cessions de valeurs mobilières de placement		
	<b>812</b>	<b>86</b>
<b>CHARGES FINANCIÈRES</b>		
Dotations financières aux amortissements et provisions	39 150	
Intérêts et charges assimilées	62 635	40 820
Différences négatives de change		57
Charges nettes sur cessions de valeurs mobilières de placement		
	<b>101 785</b>	<b>40 877</b>
<b>RÉSULTAT FINANCIER</b>	<b>(100 973)</b>	<b>(40 790)</b>
<b>RÉSULTAT COURANT AVANT IMPOTS</b>	<b>367 792</b>	<b>1 771 481</b>
<b>PRODUITS EXCEPTIONNELS</b>		
Produits exceptionnels sur opérations de gestion	18 660	77 852
Produits exceptionnels sur opérations en capital	135 916	115 314
Reprises sur provisions et transferts de charges		61 377
	<b>154 575</b>	<b>254 543</b>
<b>CHARGES EXCEPTIONNELLES</b>		
Charges exceptionnelles sur opérations de gestion	68	63 066
Charges exceptionnelles sur opérations en capital	135 582	114 793
Dotations exceptionnelles aux amortissements et provisions		
	<b>135 650</b>	<b>177 859</b>
<b>RÉSULTAT EXCEPTIONNEL</b>	<b>18 925</b>	<b>76 684</b>
Participation des salariés aux résultats de l'entreprise	41 123	342 407
Impôts sur les bénéfices	11 293	351 161
<b>TOTAL DES PRODUITS</b>	<b>42 178 174</b>	<b>43 407 529</b>
<b>TOTAL DES CHARGES</b>	<b>41 843 874</b>	<b>42 252 932</b>
<b>BÉNÉFICE OU PERTE</b>	<b>334 301</b>	<b>1 154 597</b>

# Annexe



## ASI

### Acquisition de titres non immobilisés

Au titre de l'exercice 2024, la société ASI a acquis 6.750 actions de la société AREA pour 39.150 €. Cette opération a été réalisée à la suite de plusieurs départs de salariés actionnaires, et ce, à un prix fixe de rachat de 5,80 €, conformément au règlement intérieur de la société AREA.

Ces actions n'étant pas destinées à être conservées, elles ont fait l'objet d'une comptabilisation en titres de portefeuille.

Au 31 décembre 2024, une provision pour dépréciation de ces actions a été constatée pour 39.150 €, au regard de la méthode de valorisation prévue dans le règlement intérieur de la société AREA à l'article 3.2.

### Changement d'estimation

Afin de se rapprocher au mieux de la réalité, la méthode de calcul des engagements de retraite a été modifiée sur l'exercice 2024.

Au 31 décembre 2023, le calcul était réalisé à partir d'un tableau de probabilités pour un salarié de rester dans l'entreprise jusqu'à l'âge de la retraite, incluant le taux de mortalité.

Au 31 décembre 2024, le calcul a été réalisé à partir d'un tableau de turn-over constaté dans l'entreprise sur les 3 dernières années, tout en conservant une table de mortalité.

Les engagements de retraite ainsi calculés à l'ouverture de l'exercice s'élèvent à 844.092 € contre 1.513.298 € avec l'ancien calcul. L'impact du changement d'estimation s'élève donc - 669.206 €.

Les engagements de retraite s'élèvent à 888.141 € au 31 décembre 2024.

## ASI

Les comptes de l'exercice clos le 31 décembre 2024 ont été arrêtés le 27 mars 2025.

L'élaboration et la présentation des comptes annuels ont été effectuées conformément aux règles et principes comptables généralement admis en France selon les dispositions du plan comptable général (Règlement ANC n° 2014-03 relatif au PCG, mis à jour de l'ensemble des règlements l'ayant modifié par la suite).

Les conventions générales comptables ont été appliquées dans le respect du principe de prudence, conformément aux hypothèses de base :

- continuité de l'exploitation
- permanence des méthodes comptables d'un exercice à l'autre
- indépendance des exercices

et conformément aux règles générales d'établissement et de présentation des comptes annuels.

La méthode de base retenue pour l'évaluation des éléments inscrits en comptabilité est la méthode des coûts historiques.

Les informations complémentaires sur le bilan, le compte de résultat, ainsi que ceux relatifs aux engagements de l'entreprise et aux informations diverses sont présentées dans l'annexe ci-après.

Les principales méthodes utilisées sont les suivantes :

## IMMOBILISATIONS

Les immobilisations sont comptabilisées à leur coût d'acquisition (prix d'achat et frais accessoires, hors frais d'acquisition des immobilisations) ou à leur coût de production.

Les amortissements sont calculés selon la méthode linéaire ou dégressive selon la méthode qui permet de mieux prendre en compte la dépréciation économique des immobilisations.

Les durées d'amortissements retenues sont les suivantes :

Désignation	Modes	Durées
Autres immobilisations incorporelles	Linéaire	De 1 à 3 ans
Installations générales, agencements et divers	Linéaire	De 3 à 10 ans
Matériel de bureau	Linéaire	3 ans
Matériel informatique	Linéaire	3 ans
Mobilier	Linéaire	De 3 à 9 ans

## CREANCES

Les créances sont valorisées à leur valeur nominale. Une provision pour dépréciation est pratiquée lorsque la valeur d'inventaire est inférieure à la valeur comptable.

## PROVISION POUR RISQUES ET CHARGES

Une provision pour risques et charges est constituée s'il existe à la clôture de l'exercice une obligation de la société et s'il est probable ou certain qu'elle provoquera une sortie de ressource au bénéfice de tiers, sans contrepartie, au moins équivalente après la date de clôture.

## ASI

### CHIFFRE D'AFFAIRES

#### - Prestations de conseil et services numériques

La prise en compte du chiffre d'affaires et de la marge s'effectue selon la méthode de l'avancement des coûts de chaque prestation sur la base d'une prévision de résultat à fin d'affaires régulièrement actualisée.

Celle-ci tient compte des incertitudes et aléas techniques avérés pouvant intervenir dans la réalisation des prestations. Les en-cours (factures à établir) et les produits constatés d'avance ont été évalués à partir du pourcentage du degré d'avancement sur les affaires

#### - Vente de licences, maintenances et abonnements

La prise en compte du chiffre d'affaires intervient intégralement lors de contractualisation de la prestation.

RUBRIQUES	Valeur brute début exercice	Augmentations par réévaluation	Acquisitions apports, création virements
<b>IMMOBILISATIONS INCORPORELLES</b>			
Frais d'établissement et de développement			
Autres immobilisations incorporelles	55 632		
<b>TOTAL immobilisations incorporelles :</b>	<b>55 632</b>		
<b>IMMOBILISATIONS CORPORELLES</b>			
Terrains			
Constructions sur sol propre			
Constructions sur sol d'autrui			
Constructions installations générales			
Installations techniques et outillage industriel			
Installations générales, agencements et divers	1 623 703		10 840
Matériel de transport			
Matériel de bureau, informatique et mobilier	467 052		19 431
Emballages récupérables et divers			
Immobilisations corporelles en cours			3 841
Avances et acomptes			
<b>TOTAL immobilisations corporelles :</b>	<b>2 090 755</b>		<b>34 112</b>
<b>IMMOBILISATIONS FINANCIÈRES</b>			
Participations évaluées par mises en équivalence			
Autres participations			
Autres titres immobilisés			
Prêts et autres immobilisations financières	1 230 737		109 324
<b>TOTAL immobilisations financières :</b>	<b>1 230 737</b>		<b>109 324</b>
<b>TOTAL GÉNÉRAL</b>	<b>3 377 124</b>		<b>143 436</b>

RUBRIQUES	Diminutions par virement	Diminutions par cessions mises hors service	Valeur brute fin d'exercice	Réévaluations légales
<b>IMMOBILISATIONS INCORPORELLES</b>				
Frais d'étab. et de développement				
Autres immobilisations incorporelles			55 632	
<b>TOTAL immobilisations incorporelles :</b>			<b>55 632</b>	
<b>IMMOBILISATIONS CORPORELLES</b>				
Terrains				
Constructions sur sol propre				
Constructions sur sol d'autrui				
Constructions installations générales				
Install. techn., matériel et out. industriels				
Inst. générales, agencements et divers			1 634 542	
Matériel de transport				
Mat. de bureau, informatique et mobil.		2 392	484 091	
Emballages récupérables et divers				
Immobilisations corporelles en cours			3 841	
Avances et acomptes				
<b>TOTAL immobilisations corporelles :</b>		<b>2 392</b>	<b>2 122 475</b>	
<b>IMMOBILISATIONS FINANCIÈRES</b>				
Participations mises en équivalence				
Autres participations				
Autres titres immobilisés				
Prêts et autres immo. financières		17 797	1 322 264	
<b>TOTAL immobilisations financières :</b>		<b>17 797</b>	<b>1 322 264</b>	
<b>TOTAL GÉNÉRAL</b>		<b>20 189</b>	<b>3 500 371</b>	

## SITUATIONS ET MOUVEMENTS DE L'EXERCICE

IMMOBILISATIONS AMORTISSABLES	Montant début exercice	Augmentations dotations	Diminutions reprises	Montant fin exercice
IMMOBILISATIONS INCORPORELLES				
Frais d'étab. et de développement.				
Autres immobilisations incorporelles	25 294			25 294
<b>TOTAL immobilisations incorporelles :</b>	<b>25 294</b>			<b>25 294</b>
IMMOBILISATIONS CORPORELLES				
Terrains				
Constructions sur sol propre				
Constructions sur sol d'autrui				
Constructions installations générales				
Installations techn. et outillage industriel				
Inst. générales, agencements et divers	561 047	156 650		717 697
Matériel de transport				
Mat. de bureau, informatique et mobil.	300 563	32 957	2 392	331 127
Emballages récupérables et divers				
<b>TOTAL immobilisations corporelles :</b>	<b>861 609</b>	<b>189 607</b>	<b>2 392</b>	<b>1 048 824</b>
<b>TOTAL GÉNÉRAL</b>	<b>886 904</b>	<b>189 607</b>	<b>2 392</b>	<b>1 074 119</b>

## VENTILATIONS DES DOTATIONS AUX AMORTISSEMENTS DE L'EXERCICE

IMMOBILISATIONS AMORTISSABLES	Amortissements linéaires	Amortissements dégressifs	Amortissements exceptionnels
IMMOBILISATIONS INCORPORELLES			
Frais d'établissement et de développement			
Autres immobilisations incorporelles			
<b>TOTAL immobilisations incorporelles :</b>			
IMMOBILISATIONS CORPORELLES			
Terrains			
Constructions sur sol propre			
Constructions sur sol d'autrui			
Constructions installations générales			
Installations techniques et outillage industriel			
Installations générales, agencements et divers			
Matériel de transport			
Matériel de bureau, informatique et mobilier			
Emballages récupérables et divers			
<b>TOTAL immobilisations corporelles :</b>			
Frais d'acquisition de titres de participations			
<b>TOTAL GÉNÉRAL</b>			

RUBRIQUES	Montant début exercice	Augmentations dotations	Diminutions reprises	Montant fin exercice
Prov. pour reconstitution des gisements Provisions pour investissement Provisions pour hausse des prix Amortissements dérogatoires Dont majorations exceptionnelles de 30% Provisions pour prêts d'installation Autres provisions réglementées				
<b>PROVISIONS RÉGLEMENTÉES</b>				

Provisions pour litiges Prov. pour garant. données aux clients Prov. pour pertes sur marchés à terme Provisions pour amendes et pénalités Provisions pour pertes de change Prov. pour pensions et obligat. simil. Provisions pour impôts Prov. pour renouvellement des immo. Provisions pour gros entretien et grandes révisions Provisions pour charges sociales et fiscales sur congés à payer Autres prov. pour risques et charges				
<b>PROV. POUR RISQUES ET CHARGES</b>				

Prov. sur immobilisations incorporelles Prov. sur immobilisations corporelles Prov. sur immo. titres mis en équival. Prov. sur immo. titres de participation Prov. sur autres immo. financières Provisions sur stocks et en cours Provisions sur comptes clients Autres provisions pour dépréciation	3 752	100 477 39 150	3 752	100 477 39 150
<b>PROVISIONS POUR DÉPRÉCIATION</b>	<b>3 752</b>	<b>139 627</b>	<b>3 752</b>	<b>139 627</b>

<b>TOTAL GÉNÉRAL</b>	<b>3 752</b>	<b>139 627</b>	<b>3 752</b>	<b>139 627</b>
----------------------	--------------	----------------	--------------	----------------

# Composition du Capital Social

Période du 01/01/24 au 31/12/24

ASI

CATEGORIES DE TITRES	Nombre	Valeur nominale
1 - Actions ou parts sociales composant le capital soc. au début de l'exercice	10 000	100
2 - Actions ou parts sociales émises pendant l'exercice		
3 - Actions ou parts sociales remboursées pendant l'exercice		
4 - Actions ou parts sociales composant le capital social en fin d'exercice	10 000	100

ORIGINES	
Report à nouveau de l'exercice précédent	
Résultat de l'exercice précédent	1 154 597
Prélèvements sur les réserves	
<b>TOTAL DES ORIGINES</b>	<b>1 154 597</b>

AFFECTATIONS	
Affectations aux réserves	
Réserve légale	
Réserve spéciale des plus-values à long terme	
Autres réserves	
Dividendes	1 154 597
Autres répartitions	
Report à nouveau	
<b>TOTAL DES AFFECTATIONS</b>	<b>1 154 597</b>

# Tableau de variation des capitaux propres

Période du

01/01/24

au 31/12/24

ASI

	Solde Initial	Augmentation	Diminution	Solde Final
Capital social	1 000 000			1 000 000
Primes liées au capital social				
Écart de réévaluation				
Réserves				
Réserve légale	100 000			100 000
Réserves indisponibles				
Réserves statutaires ou contractuelles				
Réserves réglementées				
Autres réserves	19			19
Ecart d'équivalence				
Report à nouveau				
Résultat de l'exercice	1 154 597	334 301	1 154 597	334 301
Subventions d'investissement				
Provisions réglementées				
<b>TOTAL</b>	<b>2 254 616</b>	<b>334 301</b>	<b>1 154 597</b>	<b>1 434 319</b>

ÉTAT DES CRÉANCES	Montant brut	A 1 an au plus	A plus d'1 an
<b>DE L'ACTIF IMMOBILISÉ</b>			
Créances rattachées à des participations			
Prêts	1 083 670		1 083 670
Autres immobilisations financières	238 594	31 168	207 426
<b>TOTAL de l'actif immobilisé :</b>	<b>1 322 264</b>	<b>31 168</b>	<b>1 291 096</b>
<b>DE L'ACTIF CIRCULANT</b>			
Clients douteux ou litigieux	120 572	120 572	
Autres créances clients	7 457 191	7 457 191	
Créance représent. de titres prêtés ou remis en garantie			
Personnel et comptes rattachés			
Sécurité sociale et autres organismes sociaux	0	0	
État - Impôts sur les bénéfices			
État - Taxe sur la valeur ajoutée	267 534	267 534	
État - Autres impôts, taxes et versements assimilés			
État - Divers			
Groupe et associés			
Débiteurs divers	551 821	551 821	
<b>TOTAL de l'actif circulant :</b>	<b>8 397 119</b>	<b>8 397 119</b>	
<b>CHARGES CONSTATÉES D'AVANCE</b>	506 177	506 177	

**TOTAL GÉNÉRAL**
**10 225 560**
**8 934 464**
**1 291 096**

ÉTAT DES DETTES	Montant brut	A 1 an au plus	A plus d'1 an et 5 ans au plus	A plus de 5 ans
Emprunts obligataires convertibles				
Autres emprunts obligataires				
Auprès des établissements de crédit :				
- à 1 an maximum à l'origine				
- à plus d' 1 an à l'origine	504 216	180 852	323 365	
Emprunts et dettes financières divers				
Fournisseurs et comptes rattachés	1 737 473	1 737 473		
Personnel et comptes rattachés	2 310 925	2 310 925		
Sécurité sociale et autres organismes	2 006 281	2 006 281		
Impôts sur les bénéfices				
Taxe sur la valeur ajoutée	2 022 414	2 022 414		
Obligations cautionnées				
Autres impôts, taxes et assimilés	477 477	477 477		
Dettes sur immo. et comptes rattachés				
Groupe et associés	1 633 009	1 633 009		
Autres dettes	332 111	332 111		
Dette représentat. de titres empruntés				
Produits constatés d'avance	1 035 764	1 035 764		

**TOTAL GÉNÉRAL**
**12 059 670**
**11 736 305**
**323 365**

# Dettes

Période du 01/01/24 au 31/12/24

ASI

## Mouvements des emprunts

	Au début de l'exercice	Souscrits dans l'exercice	Remboursés dans l'exercice	A la fin de l'exercice
Emprunts obligataires convertibles				
Autres emprunts obligataires				
Emprunts et dettes auprès des établissements de crédit	766 810	535	263 128	504 216
<i>dont intérêts courus</i>		535		535
<b>TOTAL</b>	<b>766 810</b>	<b>535</b>	<b>263 128</b>	<b>504 216</b>

## Echéances des emprunts

	Reste dû	A un an au plus	A plus d'un an à 5 ans au plus	A plus de 5 ans
Emprunts obligataires convertibles				
Autres emprunts obligataires				
Emprunts et dettes auprès des établissements de crédit	504 216	180 852	323 365	
<i>dont intérêts courus</i>		535		
<b>TOTAL</b>	<b>504 216</b>	<b>180 852</b>	<b>323 365</b>	<b>0</b>

RÉPARTITION PAR SECTEUR D'ACTIVITÉ	Montant
Prestations de conseil et services numériques	40 792 006
Ventes licences, maintenances et abonnements	967 313
<b>TOTAL</b>	<b>41 759 319</b>

RUBRIQUES	Charges	Produits
Charges ou produits d'exploitation	506 177	1 035 764
Charges ou produits financiers		
Charges ou produits exceptionnels		
<b>TOTAL</b>	<b>506 177</b>	<b>1 035 764</b>

## Produits constatés d'avance

Les en-cours de production sont valorisés suivant la méthode de l'avancement des travaux, ce qui donne lieu à des produits constatés d'avance d'un montant de 1.035.764 € sur les projets en cours de production.

## Charges constatées d'avance

Les charges constatées d'avance correspondent à des factures comptabilisées sur l'exercice mais dont les charges concernent l'exercice suivant, en partie ou en totalité.

RÉPARTITION	Résultats avant impôts	Impôts
Résultat courant	367 792	10 740
Résultat exceptionnel (hors participation)	18 925	553
Résultat comptable (hors participation)	386 717	11 293

## Impôts sur les bénéfices - Intégration fiscale

La société ASI a opté pour le régime de l'intégration fiscale.

A compter du 01/01/2023, la société mère est la société ASI IMPACT, dont le numéro SIRET est le 921 428 272 00014.

La société prend à sa charge sa quote-part d'impôts calculée sur un résultat fiscal comme en l'absence d'intégration. Les économies d'impôts liées au régime d'intégration fiscale sont inscrites en produit dans les comptes de la société tête de groupe.

### ASI

#### Subventions d'exploitation

Les subventions d'exploitation pour 50.667 € correspondent principalement aux sommes perçues de l'Etat au titre des aides à l'embauche d'alternants.

#### Rémunération des commissaires aux comptes

Les honoraires des commissaires aux comptes inscrits en charges dans les comptes annuels pour la mission d'audit légal des comptes clos au 31/12/2024 s'élèvent à 24.667 € HT, comprenant la facture non parvenue au titre de l'exercice clos au 31/12/2024.

#### Produits exceptionnels

Les produits exceptionnels tiennent compte non seulement des éléments qui ne sont pas liés à l'activité normale de l'entreprise, mais également de ceux qui présentent un caractère exceptionnel eu égard à leurs montants.

#### Charges exceptionnelles

Les charges exceptionnelles tiennent compte non seulement des éléments qui ne sont pas liés à l'activité normale de l'entreprise, mais également de ceux qui présentent un caractère exceptionnel eu égard à leurs montants.

# Charges à Payer

Période du 01/01/24 au 31/12/24

ASI

MONTANT DES CHARGES À PAYER INCLUS DANS LES POSTES SUIVANTS DU BILAN	Montant
Emprunts obligataires convertibles Autres emprunts obligataires Emprunts et dettes auprès des établissements de crédit Emprunts et dettes financières divers Dettes fournisseurs et comptes rattachés Dettes fiscales et sociales Dettes sur immobilisations et comptes rattachés Disponibilités, charges à payer Autres dettes	535 535 347 3 395 905
<b>TOTAL</b>	<b>3 931 787</b>

<b>MONTANT DES PRODUITS À RECEVOIR INCLUS DANS LES POSTES SUIVANTS DU BILAN</b>	<b>Montant</b>
<b>Immobilisations financières</b>	
Créances rattachées à des participations	
Autres immobilisations financières	
<b>Créances</b>	
Créances clients et comptes rattachés	1 327 369
Personnel	
Organismes sociaux	0
État	7 499
Divers, produits à recevoir	
Autres créances	5 175
<b>Valeurs Mobilières de Placement</b>	
<b>Disponibilités</b>	
<b>TOTAL</b>	<b>1 340 043</b>

## ASI

### Engagements de retraite

La convention collective SYNTEC applicable à l'entreprise prévoit des indemnités de fin de carrière égales à 1/5ième de mois par année d'ancienneté. Il n'a pas été signé un accord particulier. Il n'a pas été conclu de contrat d'assurance en vue de financer les engagements de retraite. Les engagements correspondants n'ont pas été constatés sous la forme de provision.

Ces engagements, calculés suivant la méthode des droits accumulés, sont déterminés salarié par salarié en appliquant aux droits acquis à la clôture de l'exercice des coefficients de probabilité de rester dans l'entreprise jusqu'à la date de la retraite.

Les hypothèses retenues sont les suivantes :

- Taux d'actualisation : 3,38 %
- Taux de croissance des salaires : 3 %
- Age de départ à la retraite : 64 ans
- Table de mortalité : Table INSEE 2004-2006
- Tableau de turn-over de la société :

Age	Taux
< 40	18,00%
40 à 50	16,00%
50 à 55	12,00%
> 55	0 %

Le montant des engagements de la société en matière de retraite charges comprises s'élèvent à 888.141 € au 31/12/2024 contre 1.513.298 € au 31/12/2023.

### Affacturage

Au 31 décembre 2024, le montant des créances cédées au factor et comptabilisées en diminution du poste client à l'actif s'élèvent à 1.133.224 €.

Au 31 décembre 2023, le montant des créances cédées au factor et comptabilisées en diminution du poste client à l'actif s'élevaient à 509.344 €.

RUBRIQUES	Terrains	Constructions	Installations matériel outillage	Autres	Total
Valeur d'origine				686 245	686 245
Amortissements :					
- cumuls exercices antérieurs				316 473	316 473
- dotations de l'exercice				130 459	130 459
<b>TOTAL</b>				<b>239 313</b>	<b>239 313</b>

REDEVANCES PAYÉES :					
- cumuls exercices antérieurs				319 619	319 619
- dotations de l'exercice				159 347	159 347
<b>TOTAL</b>				<b>478 966</b>	<b>478 966</b>

REDEV. RESTANT À PAYER :					
- à un an au plus				131 737	131 737
- à plus d'un an et cinq ans au plus				94 918	94 918
- à plus de cinq ans					
<b>TOTAL</b>				<b>226 655</b>	<b>226 655</b>

VALEUR RÉSIDUELLE					
- à un an au plus				1 387	1 387
- à plus d'un an et cinq ans au plus				3 225	3 225
- à plus de cinq ans					
<b>TOTAL</b>				<b>4 612</b>	<b>4 612</b>

Mont. pris en charge dans l'exercice				158 900	158 900
--------------------------------------	--	--	--	---------	---------

Rappel : Redevance de crédit bail					158 900
-----------------------------------	--	--	--	--	---------

(Articles R123-196 à R123-198 du Code de commerce)

**Eléments concernant les entreprises liées et les participations**

POSTES	Montant concernant les entreprises	
	Liées	Avec laquelle la société a un lien de participation
IMMOBILISATIONS FINANCIÈRES Participations Créances rattachées à des participations Prêts Autres titres immobilisés Autres immobilisations financières		
<b>TOTAL des immobilisations</b>		
Avances, acomptes versés sur commandes CRÉANCES Créances clients et comptes rattachés Autres créances Capital souscrit et appelé, non versé		
<b>TOTAL des créances</b>		
DISPONIBILITÉS		
<b>TOTAL des disponibilités</b>		
DETTES Emprunts obligataires convertibles Autres emprunts obligataires Emprunts et dettes auprès des établissements de crédit Emprunts et dettes financières divers Avances et acomptes reçus sur commandes en cours Dettes fournisseurs et comptes rattachés Dettes sur immobilisations et comptes rattachés Autres dettes	1 633 009	
<b>TOTAL des dettes</b>	<b>1 633 009</b>	
CHIFFRE D'AFFAIRES		

<b>EFFECTIFS</b>	<b>Personnel salarié</b>	<b>Personnel mis à disposition de l'entreprise</b>
Cadres	446	
Agents de maîtrise et techniciens		
Employés	22	
Ouvriers		
<b>TOTAL</b>	<b>468</b>	