

Bordereau attestant l'exactitude des informations - BORDEAUX - 3302 - Documents comptables
(B-S) - Dépôt le 04/08/2025 - 28967 - 1990 B 02157 - 379 722 804 - BORDEAUX DEMOLITION
SERVICES


Comptes Annuels

Exercice du 01/01/2024 au 31/12/2024

BORDEAUX DEMOLITION SERVICES


11 RUE GAY LUSSAC
LD LES TUILERIES
33700 MERIGNAC

*Comptes confirmés par
le Président*



NOS AGENCES

PERIGNY / ROCHEFORT / ROYAN / SAINTES (17)
ANGOULEME / BARBEZIEUX / COGNAC (16)
BORDEAUX / LACANAU / LE BOUSCAT / LORMONT (33)
PARIS (75)






Sommaire

Exercice du 01/01/2024 au 31/12/2024

Attestation de présentation des comptes	1
Bilan	2
Compte de résultat	5
Annexes	8
Effectif moyen	18
Identité de la société mère consolidant les comptes	19
Tableau de variation des capitaux propres	21
Ventilation de l'impôt sur les bénéfices	22
Engagements financiers donnés et reçus	23
Filiales et participations 1	24
Bilan détaillé	25
Compte de résultat détaillé	30
Tableaux explicatifs	35
Analyse de l'actif	36
Analyse du passif	37
Analyse du compte de résultat	38
BDS - DOUTEUX 31.12.2024	39
BDS - PRC 2024	40
Liasse fiscale	41
BIC - Déclaration 2065 - Impôt sur les Sociétés	42
BIC - Déclaration 2065 Bis- Impôt sur les Sociétés	43
BIC - Déclaration 2065 BisSuite - Impôt sur les Sociétés	44
BIC-RN 2050 - Bilan Actif	45
BIC-RN 2051 - Bilan Passif	46
BIC-RN 2052 - Compte de résultat	47
BIC-RN 2053 - Compte de résultat suite	48
2053 - Détail des produits et charges exceptionnels	49
BIC-RN 2054 - Immobilisations	50
BIC-RN 2054 bis - Ecart de réévaluation	51
BIC-RN 2055 - Amortissements	52
BIC-RN 2056 - Provisions	53
BIC-RN 2057 - Créances et Dettes	54
BIC-RN 2058A - Résultat fiscal	55
2058A - Réintégrations diverses	56
BIC-RN 2058B - Suivi des déficits	57
2058B - Détail des provisions pour risques et charges	58
2058B - Détail des charges à payer	59
BIC-RN 2058C - Renseignements divers	60
BIC-RN 2059A - Plus et Moins-values	61
BIC-RN 2059B - Affectation des plus-values	62
BIC-RN 2059C - Suivi des moins-values	63
BIC-RN 2059D - Affectation plus-values LT	64
BIC-RN 2059E - Valeur ajoutée	65
BIC-RN 2059F - Composition du capital social /1	66
BIC-RN 2059G - Filiales et participations /1	67
2069M - Réduction d'impôt mécénat / Page 1	68
2069M - Réduction d'impôt mécénat / Page 2	69
2069RCI - Réductions et crédits d'impôt	70
2069RCI - Mécénat - Liste des bénéficiaires finaux	71





Attestation de présentation des comptes

En notre qualité d'expert-comptable et conformément aux termes de notre lettre de mission, nous avons effectué une mission de présentation des comptes annuels de l'entreprise **BORDEAUX DEMOLITION SERVICES** relatifs à l'exercice du **01/01/2024** au **31/12/2024**, qui se caractérisent par les données suivantes :

Total du bilan :	10 176 273	euros
Chiffre d'affaires :	15 952 826	euros
Résultat net comptable :	353 383	euros

Nos diligences ont été réalisées conformément à la norme professionnelle de l'Ordre des experts-comptables applicable à la mission de présentation des comptes qui ne constitue ni un audit ni un examen limité.

Sur la base de nos travaux, nous n'avons pas relevé d'éléments remettant en cause la cohérence et la vraisemblance des comptes annuels pris dans leur ensemble tels qu'ils sont joints à la présente attestation.

Fait à LE BOUSCAT
Le 15/04/2025

Patrick Papon
Expert-comptable



Etats financiers au 31/12/2024

Bilan





Bilan Actif

		31/12/2024			31/12/2023
		Brut	Amort. et Dépréc.	Net	Net
Capital souscrit non appelé (1)					
ACTIF IMMOBILISE	IMMOBILISATIONS INCORPORELLES				
	Frais d'établissement				7 849
	Frais de développement			762	762
	Concessions brevets droits similaires	31 574	31 574		
	Fonds commercial (1)	762		762	
	Autres immobilisations incorporelles	187 406	172 220	15 186	45 195
	Avances et acomptes				
	IMMOBILISATIONS CORPORELLES				
	Terrains				476
	Constructions	89 926	4 632	85 293	801 935
	Installations techniques, mat. et outillage indus.	3 362 669	2 783 313	579 356	247 703
	Autres immobilisations corporelles	1 262 669	913 343	349 326	48 408
	Immobilisations en cours	48 408		48 408	
	Avances et acomptes				
IMMOBILISATIONS FINANCIERES (2)					
Participations évaluées selon mise en équival.				10 010	
Autres participations	10 010		10 010		
Créances rattachées à des participations					
Autres titres immobilisés					
Prêts					
Autres immobilisations financières	5 826		5 826	5 976	
TOTAL (II)		4 999 250	3 905 082	1 094 168	1 168 315
ACTIF CIRCULANT	STOCKS ET EN-COURS				
	Matières premières, approvisionnements	50 241		50 241	55 523
	En-cours de production de biens				
	En-cours de production de services				
	Produits intermédiaires et finis				
	Marchandises				
	Avances et Acomptes versés sur commandes				3 324
	CREANCES (3)				
	Créances clients et comptes rattachés	5 984 823	30 631	5 954 192	6 950 875
	Autres créances	1 138 488		1 138 488	1 055 368
Capital souscrit appelé, non versé					
VALEURS MOBILIERES DE PLACEMENT					
DISPONIBILITES	1 688 843		1 688 843	805 887	
COMPTES DE REGULARISATION	Charges constatées d'avance	250 341		250 341	8 028
	TOTAL (III)	9 112 736	30 631	9 082 105	8 879 004
	Frais d'émission d'emprunt à étaler (IV)				
Primes de remboursement des obligations (V)					
Ecart de conversion actif (VI)					
TOTAL ACTIF (I à VI)		14 111 986	3 935 713	10 176 273	10 047 319

(1) dont droit au bail

(2) dont immobilisations financières à moins d'un an

(3) dont créances à plus d'un an

36 734

15 038



Bilan Passif

		31/12/2024	31/12/2023
Capitaux Propres	Capital social ou individuel	45 900	45 900
	Primes d'émission, de fusion, d'apport ...		
	Ecarts de réévaluation		
	RESERVES		
	Réserve légale	4 590	4 590
	Réserves statutaires ou contractuelles		
	Réserves réglementées		
	Autres réserves	1 230 354	1 785 820
	Report à nouveau		(657 767)
	Résultat de l'exercice	353 383	602 302
Subventions d'investissement	114 115	167 084	
Provisions réglementées	57 222	18 235	
	Total des capitaux propres	1 805 564	1 966 164
Autres fonds propres	Produits des émissions de titres participatifs		
	Avances conditionnées		
	Total des autres fonds propres		
Provisions	Provisions pour risques	149 437	108 219
	Provisions pour charges		
	Total des provisions	149 437	108 219
DETTES (1)	DETTES FINANCIERES		
	Emprunts obligataires convertibles		
	Autres emprunts obligataires		
	Emprunts dettes auprès des établissements de crédit (2)	905 638	892 441
	Emprunts et dettes financières divers (3)	1 920	1 920
	Avances et acomptes reçus sur commandes en cours	329 035	7 717
	DETTES D'EXPLOITATION		
	Dettes fournisseurs et comptes rattachés	4 197 528	4 616 294
	Dettes fiscales et sociales	1 970 527	1 965 547
	DETTES DIVERSES		
Dettes sur immobilisations et comptes rattachés			
Autres dettes	816 625	489 017	
	Produits constatés d'avance (1)		
	Total des dettes	8 221 272	7 972 936
	Ecarts de conversion passif		
	TOTAL PASSIF	10 176 273	10 047 319
	Résultat de l'exercice exprimé en centimes	353 382,83	602 302,14
(1)	Dettes et produits constatés d'avance à moins d'un an	7 308 257	7 285 173
(2)	Dont concours bancaires courants, et soldes créditeurs de banques et CCP		
(3)	Dont emprunts participatifs		



Etats financiers au 31/12/2024

Compte de résultat



Compte de Résultat ^{1/2}

				31/12/2024	31/12/2023
		France	Exportation	12 mois	12 mois
PRODUITS D'EXPLOITATION	Ventes de marchandises				7 000
	Production vendue (Biens)				
	Production vendue (Services et Travaux)	15 952 826		15 952 826	17 713 054
	Montant net du chiffre d'affaires	15 952 826		15 952 826	17 720 054
	Production stockée				
	Production immobilisée				
	Subventions d'exploitation			27 000	27 333
	Reprises sur provisions et amortissements, transfert de charges			103 112	111 681
	Autres produits			212 776	140 501
	Total des produits d'exploitation (1)				16 295 714
CHARGES D'EXPLOITATION	Achats de marchandises				
	Variation de stock				
	Achats de matières et autres approvisionnements			513 795	469 989
	Variation de stock			5 281	37 205
	Autres achats et charges externes			11 316 779	12 826 763
	Impôts, taxes et versements assimilés			94 228	93 499
	Salaires et traitements			2 156 892	2 367 644
	Charges sociales du personnel			1 247 632	1 313 770
	Cotisations personnelles de l'exploitant				
	Dotations aux amortissements :				
	- sur immobilisations			326 344	237 592
	- charges d'exploitation à répartir				
	Dotations aux dépréciations :				
- sur immobilisations			18 080		
- sur actif circulant					
Dotations aux provisions			144 330	81 038	
Autres charges			580	9 649	
Total des charges d'exploitation (2)				15 823 943	17 437 149
RESULTAT D'EXPLOITATION				471 771	562 421



Compte de Résultat 2/2

		31/12/2024	31/12/2023
RESULTAT D'EXPLOITATION		471 771	562 421
Opéra. comm.	Bénéfice attribué ou perte transférée Perte supportée ou bénéfice transféré	205	714
PRODUITS FINANCIERS	De participations (3) D'autres valeurs mobilières et créances d'actif immobilisé (3) Autres intérêts et produits assimilés (3) Reprises sur provisions et dépréciations et transferts de charges Différences positives de change Produits nets sur cessions de valeurs mobilières de placement	275	21 110
	Total des produits financiers	275	21 110
CHARGES FINANCIERES	Dotations aux amortissements, aux dépréciations et aux provisions Intérêts et charges assimilées (4) Différences négatives de change Charges nettes sur cessions de valeurs mobilières de placement	81 790	53 924
	Total des charges financières	81 790	53 924
RESULTAT FINANCIER		(81 515)	(32 814)
RESULTAT COURANT AVANT IMPOTS		390 462	530 321
PRODUITS EXCEPTIONNELS	Sur opérations de gestion Sur opérations en capital Reprises sur provisions et dépréciations et transferts de charges	52 969	109 480
	Total des produits exceptionnels	52 969	109 480
CHARGES EXCEPTIONNELLES	Sur opérations de gestion Sur opérations en capital Dotations aux amortissements, aux dépréciations et aux provisions	15 341 38 987	22 631 16 296
	Total des charges exceptionnelles	54 328	38 928
RESULTAT EXCEPTIONNEL		(1 359)	70 552
PARTICIPATION DES SALARIES IMPOTS SUR LES BENEFICES		6 874 28 846	(1 429)
TOTAL DES PRODUITS		16 349 164	18 130 874
TOTAL DES CHARGES		15 995 781	17 528 572
RESULTAT DE L'EXERCICE		353 383	602 302
(1) dont produits afférents à des exercices antérieurs			
(2) dont charges afférentes à des exercices antérieurs			
(3) dont produits concernant les entreprises liées			
(4) dont intérêts concernant les entreprises liées			



Etats financiers au 31/12/2024
Annexes





Règles et Méthodes Comptables

Les comptes annuels de l'exercice ont été élaborés et présentés conformément aux règles générales applicables en la matière et dans le respect du principe de prudence.

Le bilan de l'exercice présente un total de **10 176 273** euros.

Le compte de résultat, présenté sous forme de liste, affiche un total **produits** de **16 349 164** euros et un total **charges** de **15 995 781** euros, dégageant ainsi un **résultat** de **353 383** euros.

L'exercice considéré débute le **01/01/2024** et finit le **31/12/2024**.
Il a une durée de **12** mois.

Les comptes annuels de l'exercice ont été établis conformément au règlement de l'Autorité des Normes Comptables n°2014-03 du 5 juin 2014 à jour des différents règlements complémentaires à la date de l'établissement des dits comptes annuels.

Les conventions générales comptables ont été appliquées conformément aux hypothèses de base :

- continuité de l'exploitation.
- permanence des méthodes comptables d'un exercice à l'autre.
- indépendance des exercices.

La méthode de base retenue pour l'évaluation des éléments inscrits en comptabilité est la méthode des coûts historiques.

Aucun changement dans les méthodes d'évaluation et dans les méthodes de présentation n'a été apporté.

Immobilisations

Les immobilisations corporelles et incorporelles sont évaluées à leur coût d'acquisition pour les actifs acquis à titre onéreux, à leur coût de production pour les actifs produits par l'entreprise, à leur valeur vénale pour les actifs acquis à titre gratuit et par voie d'échange.

Le coût d'une immobilisation est constitué de son prix d'achat, y compris les droits de douane et taxes non récupérables, après déduction des remises, rabais commerciaux et escomptes de règlement de tous les coûts directement attribuables engagés pour mettre l'actif en place et en état de fonctionner selon l'utilisation prévue. Les droits de mutation, honoraires ou commissions et frais d'actes liés à l'acquisition, sont rattachés à ce coût d'acquisition. Tous les coûts qui ne font pas partie du prix d'acquisition de l'immobilisation et qui ne peuvent pas être rattachés directement aux coûts rendus nécessaires pour mettre l'actif en place et en état de fonctionner conformément à l'utilisation prévue, sont comptabilisés en charges.

Les titres de participation sont évalués à leur coût d'acquisition hors frais accessoires.

La valeur d'inventaire des titres correspond à la valeur d'utilité pour l'entreprise. Elle est déterminée en fonction de l'actif net de la filiale, de sa rentabilité et de ses perspectives d'avenir. Lorsque la valeur d'inventaire est inférieure au coût d'acquisition, une dépréciation est constituée du montant de la différence.

Amortissements

Les principales durées d'amortissements sont les suivantes :

- Concessions, brevets et licences : 3 ans.
- Fonds commercial : non amortissable
- Autres immobilisations incorporelles : 5 ans
- Installations et agencements des constructions : 5 à 10 ans
- Installations et agencements divers : 3 ans.
- Engins de chantier : 3 à 5 ans
- Outillage et matériel : 1 à 5 ans.
- Matériel informatique : 3 ans.
- Matériel de transport : 1 à 5 ans.
- Mobilier : 3 à 8 ans
- Immobilisations corporelles en cours : non amortissables

Fond commercial

Le fonds commercial inscrit à l'actif a une durée d'utilisation non limitée et n'est donc pas amortissable. Par ailleurs, aucune perte de valeur nécessitant de déprécier le fonds n'a été identifiée à la clôture de l'exercice.

Stocks et en cours

Les coûts d'acquisition des stocks comprennent le prix d'achat, les droits de douane et autres taxes, à l'exclusion des taxes ultérieurement récupérables par l'entité auprès des administrations fiscales, ainsi que les frais de transport, de manutention et autres coûts directement attribuables au coût de revient des matières premières, des marchandises, des encours de production et des produits finis. Les rabais commerciaux, remises, escomptes de règlement et autres éléments similaires sont déduits pour déterminer les coûts d'acquisition.





Règles et Méthodes Comptables

Les stocks sont évalués suivant la méthode du premier entré, premier sorti. Pour des raisons pratiques et sauf écart significatif, le dernier prix d'achat connu a été retenu.

Une dépréciation est constituée lorsqu'à la clôture de l'exercice, le coût d'entrée du stock excède la valeur nette probable de réalisation déterminée selon les conditions du marché

Créances et dettes

Les créances et les dettes ont été évaluées pour leur valeur nominale.

Les créances sont valorisées à leur valeur nominale. Une provision pour dépréciation est pratiquée lorsque la valeur d'inventaire est inférieure à la valeur comptable.

Disponibilités

Les liquidités disponibles en banque ou en caisse ont été évaluées pour leur valeur nominale.

En cas de portefeuille titres, une provision pour dépréciation égale à la différence entre la valeur de souscription et le cours à la date de clôture est effectuée lorsque cette valeur de souscription est supérieure.

Achats

Les frais accessoires d'achat payés à des tiers n'ont pas été incorporés dans les comptes d'achat, mais ont été comptabilisés dans les différents comptes de charge correspondant à leur nature.

Les provisions

Toute obligation actuelle résultant d'un événement passé de l'entreprise à l'égard d'un tiers, susceptible d'être estimée avec une fiabilité suffisante, et couvrant des risques identifiés, fait l'objet d'une comptabilisation au titre de provision.

Produits et charges exceptionnels

Les produits et charges exceptionnels tiennent compte des éléments qui ne sont pas liés à l'activité normale de l'entreprise.

Divers

Le chiffre d'affaires et les travaux en cours sont valorisés selon la méthode de l'avancement des travaux.

Engagement de retraite

La convention collective de l'entreprise prévoit des indemnités de fin de carrière. Il n'a pas été signé un accord particulier.

Les engagements correspondants font l'objet d'une mention intégrale dans la présente annexe.

L'indemnité de départ à la retraite est déterminée en appliquant une méthode tenant compte des salaires projetés de fin de carrière, du taux de rotation du personnel, de l'espérance de vie et d'hypothèses d'actualisation des versements prévisibles.

Dans la mesure où les indemnités du personnel ouvrier sont prises en charge par une caisse de retraite extérieure, le calcul de l'indemnité n'est réalisé que pour le personnel Etam et Cadre.

Les engagements retraite au 31/12/2024 sont de 104 360,17 €

Les hypothèses actuarielles retenues sont les suivantes :

- Taux d'actualisation : 2,28 %
- Taux de croissance des salaires : 1,5 %
- Taux de charges sociales : 45%
- Age de départ à la retraite : 67 ans
- Table de taux de mortalité : Table INSEE 2024

Effectif

L'effectif moyen est de 60 salariés.

Informations sur les transactions avec les parties liées

Il n'a pas été identifié de transactions significatives avec des parties liées qui n'auraient pas été conclues à des conditions normales de marché.





Immobilisations

	Valeurs brutes début d'exercice	Mouvements de l'exercice				Valeurs brutes au 31/12/2024
		Augmentations		Diminutions		
		Réévaluations	Acquisitions	Virt p.à p.	Cessions	
INCORPORELLES	Frais d'établissement et de développement					
	Autres	219 742				219 742
	TOTAL IMMOBILISATIONS INCORPORELLES	219 742				219 742
CORPORELLES	Terrains					
	Constructions sur sol propre sur sol d'autrui instal. agencé aménagement	1 989	87 937			89 926
	Instal technique, matériel outillage industriels	3 425 934	4 000		67 265	3 362 669
	Instal., agencement, aménagement divers	4 290	3 872			8 162
	Matériel de transport	1 107 535	156 538		28 918	1 235 155
	Matériel de bureau, mobilier	19 351				19 351
	Emballages récupérables et divers					
	Immobilisations corporelles en cours	48 408				48 408
Avances et acomptes						
TOTAL IMMOBILISATIONS CORPORELLES	4 607 508		252 347		96 183	4 763 672
FINANCIERES	Participations évaluées en équivalence					
	Autres participations	10 010				10 010
	Autres titres immobilisés					
	Prêts et autres immobilisations financières	5 976			150	5 826
TOTAL IMMOBILISATIONS FINANCIERES	15 986				150	15 836
TOTAL	4 843 235		252 347		96 333	4 999 250






Amortissements

	Amortissements début d'exercice	Mouvements de l'exercice		Amortissements au 31/12/2024
		Dotations	Diminutions	
INCORPORELLES				
Frais d'établissement et de développement				
Fonds commercial				
Autres immobilisations incorporelles	165 936	37 858		203 794
TOTAL IMMOBILISATIONS INCORPORELLES	165 936	37 858		203 794
CORPORELLES				
Terrains				
Constructions sur sol propre sur sol d'autrui instal. agencement aménagement	1 513	3 120		4 632
Instal technique, matériel outillage industriels	2 623 998	226 579	67 265	2 783 313
Autres Instal., agencement, aménagement divers	4 290	864		5 154
Matériel de transport	859 832	57 924	28 918	888 837
Matériel de bureau, mobilier	19 351			19 351
Emballages récupérables et divers				
TOTAL IMMOBILISATIONS CORPORELLES	3 508 984	288 486	96 183	3 701 288
TOTAL	3 674 920	326 344	96 183	3 905 082

	Ventilation des mouvements affectant la provision pour amortissements dérogatoires						Mouvement net des amortisse- ment à la fin de l'exercice
	Dotations			Reprises			
	Différentiel de durée et au	Mode dégressif	Amort. fiscal exceptionnel	Différentiel de durée et au	Mode dégressif	Amort. fiscal exceptionnel	
Frais d'établissement et de développement							
Fonds commercial							
Autres immobilisations incorporelles							
TOTAL IMMOB INCORPORELLES							
Terrains							
Constructions sur sol propre sur sol d'autrui instal, agencement, aménag.							
Instal. technique matériel outillage industriels							
Instal générales Agencet aménagt divers							
Matériel de transport	38 987						38 987
Matériel de bureau, informatique, mobilier							
Emballages récupérables, divers							
TOTAL IMMOB CORPORELLES	38 987						38 987
Frais d'acquisition de titres de participation							
TOTAL	38 987						38 987
TOTAL GENERAL NON VENTILE			38 987				38 987



Provisions

		Début exercice	Augmentations	Diminutions	31/12/2024
PROVISIONS REGLEMENTEES	Reconstruction gisements miniers et pétroliers				
	Provisions pour investissement				
	Provisions pour hausse des prix				
	Provisions pour amortissements dérogatoires	18 235	38 987		57 222
	Provisions fiscales pour prêts d'installation				
	Provisions autres				
	PROVISIONS REGLEMENTEES	18 235	38 987		57 222
PROVISIONS POUR RISQUES ET CHARGES	Pour litiges	108 219	144 330	103 112	149 437
	Pour garanties données aux clients				
	Pour pertes sur marchés à terme				
	Pour amendes et pénalités				
	Pour pertes de change				
	Pour pensions et obligations similaires				
	Pour impôts				
	Pour renouvellement des immobilisations				
	Provisions pour gros entretien et grandes révisions				
	Pour chges sociales et fiscales sur congés à payer				
	Autres				
	PROVISIONS POUR RISQUES ET CHARGES	108 219	144 330	103 112	149 437
PROVISIONS POUR DEPRECIATION	Sur immobilisations { incorporelles corporelles des titres mis en équivalence titres de participation autres immo. financières				
	Sur stocks et en-cours				
	Sur comptes clients	12 551	18 080		30 631
	Autres				
	PROVISIONS POUR DEPRECIATION	12 551	18 080		30 631
TOTAL GENERAL		139 004	201 397	103 112	237 290
Dont dotations et reprises	{ - d'exploitation - financières - exceptionnelles		162 410 38 987	103 112	
Titres mis en équivalence : montant de la dépréciation à la clôture de l'exercice calculée selon les règles prévues à l'article 39-1.5e du C. G. I.					





Créances et Dettes

		31/12/2024	1 an au plus	plus d'1 an
CREANCES	Créances rattachées à des participations			
	Prêts (1) (2)			
	Autres immobilisations financières	5 826		5 826
	Clients douteux ou litigieux	36 734		36 734
	Autres créances clients	5 948 089	5 948 089	
	Créances représentatives des titres prêtés			
	Personnel et comptes rattachés	10 039	10 039	
	Sécurité sociale et autres organismes sociaux			
	Impôts sur les bénéfices			
	Taxes sur la valeur ajoutée	834 207	834 207	
	Autres impôts, taxes versements assimilés			
	Divers	705	705	
	Groupe et associés (2)	205	205	
	Débiteurs divers	293 331	293 331	
	Charges constatées d'avances	250 341	250 341	
	TOTAL DES CREANCES		7 379 478	7 336 917
(1)	Prêts accordés en cours d'exercice			
(1)	Remboursements obtenus en cours d'exercice			
(2)	Prêts et avances consentis aux associés (personnes physiques)			

		31/12/2024	1 an au plus	1 à 5 ans	plus de 5 ans
DETTES	Emprunts obligataires convertibles (1)				
	Autres emprunts obligataires (1)				
	Emp. dettes ets de crédit à 1an max. à l'origine (1)	905 638	321 658	583 980	
	Emp. dettes ets de crédit à plus 1an à l'origine (1)				
	Emprunts et dettes financières divers (1) (2)	1 920	1 920		
	Fournisseurs et comptes rattachés	4 197 528	4 197 528		
	Personnel et comptes rattachés	284 407	284 407		
	Sécurité sociale et autres organismes sociaux	295 521	295 521		
	Impôts sur les bénéfices	26 517	26 517		
	Taxes sur la valeur ajoutée	1 343 892	1 343 892		
	Obligations cautionnées				
	Autres impôts, taxes et assimilés	20 190	20 190		
	Dettes sur immobilisations et comptes rattachés				
	Groupe et associés (2)				
	Autres dettes	816 625	816 625		
	Dettes représentatives de titres empruntés				
Produits constatés d'avance					
TOTAL DES DETTES		7 892 237	7 308 257	583 980	
(1)	Emprunts souscrits en cours d'exercice	241 475			
(1)	Emprunts remboursés en cours d'exercice	228 279			
(2)	Emprunts dettes associés (personnes physiques)				



Charges à payer (avec détail)

	31/12/2024	31/12/2023	Variations	%
Emprunts obligataires convertibles				
Autres emprunts obligataires				
Emprunts et dettes auprès des établissements de crédit				
Emprunts et dettes financières divers				
Dettes fournisseurs et comptes rattachés	559 819	81 476	478 343	587,10
Dettes fiscales et sociales	184 736	207 528	(22 792)	-10,98
Dettes fournisseurs d'immobilisation				
Autres dettes	50 000	63 740	(13 740)	-21,56
TOTAL	794 555	352 744	441 811	125,25



Charges constatées d'avance

	Période	Montants	31/12/2024
Charges constatées d'avance - EXPLOITATION		250 341	250 341
Charges constatées d'avance - FINANCIERES			
Charges constatées d'avance - EXCEPTIONNELLES			
TOTAL			250 341





Produits à recevoir (avec détail)

	31/12/2024	31/12/2023	Variations	%
Créances rattachées à des participations				
Autres immobilisations financières				
Autres créances clients	185 634	16 136	169 498	N/S
Autres créances	201 226	94 728	106 497	112,42
TOTAL	386 860	110 864	275 996	248,95





Effectif moyen

		31/12/2024	Interne	Externe
EFFECTIF MOYEN PAR CATEGORIE	Cadres & professions intellectuelles supérieures		13	
	Professions intermédiaires		16	
	Employés		8	
	Ouvriers		23	
	TOTAL		60	





Identité de la société mère consolidant les comptes

31/12/2024

DENOMINATION SOCIALE - SIEGE SOCIAL	FORME	CAPITAL	% DETENU
CASSOUS 27, rue Alessandro Volta 33700 MERIGNAC	SAS	7 200 000	





Capital social

		31/12/2024	Nombre	Val. Nominale	Montant
ACTIONS / PARTS SOCIALES	Du capital social début exercice		300,00	153,0000	45 900,00
	Emises pendant l'exercice				
	Remboursées pendant l'exercice				
	Du capital social fin d'exercice		300,00	153,0000	45 900,00



Tableau de variation des capitaux propres

	Solde au 01/01/2024	Affectation des résultats	Augmentations	Diminutions	Solde au 31/12/2024
Capital	45 900				45 900
Prime d'émission	-				-
Réserve légale	4 590				4 590
Réserves	1 785 820	102 301		657 767	1 230 354
Report à nouveau	-657 767		657 765		0
Résultat de l'exercice	602 302	-602 302	353 383		353 383
Subvention d'investissement	373 057				373 057
Subvention d'équipement inscrite au résultat	-205 973			52 969	-258 942
Provisions réglementées	18 235		38 987		57 222
Dividendes		500 001		500 001	
TOTAL capitaux propres	1 966 164	0	1 050 135	1 210 737	1 805 564



Ventilation de l'impôt sur les bénéfices

	31/12/2024	Résultat avant impôts	Impôts (1)	Résultat après impôts
RESULTAT COURANT		390 462	28 510	361 952
RESULTAT EXCEPTIONNEL (et participation)		(8 233)	336	(8 569)
RESULTAT COMPTABLE		382 229	28 846	353 383

(1) après retraitements fiscaux.





Engagements financiers

	31/12/2024	Engagements financiers donnés	Engagements financiers reçus
Effets escomptés non échus			
Avals, cautions et garanties CAUTIONS SUR MARCHES BTP BANQUE CAUTIONS ATRADIUS		310 474 4 706 144 5 016 618	2 876 698 2 876 698
Engagements de crédit-bail REPRISE RENAULT VEHICULES			242 663 242 663
Engagements en pensions, retraite et assimilés IFC		104 360 104 360	
Autres engagements			
Total des engagements financiers (1)		5 120 978	3 119 361
(1) Dont concernant : Les dirigeants Les filiales Les participations Les autres entreprises liées			





Filiales et participations

	31/12/2024	Capitaux propres	Quote-part détenue en pourcentage	Résultat du dernier exercice clos
A. Renseignements détaillés				
1. Filiales (Plus de 50 %)				
SAS AQUILOE		144 099	100,00	115 424
2. Participations (10 à 50 %)				
B. Renseignements globaux				
1. Filiales non reprises en A.				
a) françaises				
b) étrangères				
2. Participations non reprises en A.				
a) françaises				
b) étrangères				

BORDEAUX DEMOLITION SERVICE
Société par actions simplifiée
au capital de 45 900 euros
Siège social : 11 RUE GAY-LUSSAC - LD LES TUILERIES
33700 MERIGNAC
379 722 804 RCS BORDEAUX

ASSEMBLÉE GÉNÉRALE ORDINAIRE ANNUELLE
DU 19 JUIN 2025

Proposition de la résolution d'affectation du résultat de l'exercice clos le 31 décembre 2024

DEUXIÈME RÉOLUTION

L'Assemblée Générale décide d'affecter le bénéfice de l'exercice clos le 31 décembre 2024 s'élevant à 353 382,83 euros de la manière suivante :

Bénéfice de l'exercice	353 382,83 euros
Augmenté d'un prélèvement sur le compte Autres Réserves	56 618,17 euros
A titre de dividendes	410 001,00 euros
Soit 1 366,67 euros par action	

Il est précisé que le montant des revenus distribués au titre de l'exercice clos le 31 décembre 2024 non éligibles à l'abattement de 40 % prévu à l'article 158, 3-2° du Code général des impôts s'élève à 410 001,00 euros, soit la totalité des dividendes mis en distribution.

Le dividende sera mis en paiement au siège social à compter de ce jour.

Conformément à la loi, l'Assemblée Générale prend acte que les dividendes distribués au titre des trois derniers exercices ont été les suivants :

Exercice clos le 31 décembre 2021 : Néant

Exercice clos le 31 décembre 2022 :

Dividendes distribués : 350 001 euros

Dividendes non éligibles à l'abattement de 40 % : 350 001 euros

Exercice clos le 31 décembre 2023 :

Dividendes distribués : 500 001 euros

Dividendes non éligibles à l'abattement de 40 % : 500 001 euros

Vote de l'Assemblée Générale Ordinaire Annuelle du 19 juin 2025

Cette résolution est adoptée à l'unanimité des voix des associés.





Stéphane BAVOIS
Alexandre BEAUDEAU
Cyril DESCHELLETTE
Esmeralda GONZALEZ
Estelle MASANTE
Sylvaine MOUTON

Société d'Expertise Comptable et de Commissariat aux Comptes

BORDEAUX DEMOLITION SERVICES

Société par Actions Simplifiée
au capital de 45 900 euros

Siège Social : 11, Rue Gay Lussac – Lieu-dit « Les tuileries »
33700 - MERIGNAC

R.C.S. Bordeaux 379 722 804

RAPPORT DU COMMISSAIRE AUX COMPTES SUR LES COMPTES ANNUELS

EXERCICE CLOS LE 31 DECEMBRE 2024

Mérignac
21, Avenue Ariane
BP 20023
33702 Mérignac Cedex
Tél. 05 56 34 60 00
Fax. 05 56 13 05 11

Email : mel@audial.fr
<http://www.audial.fr>

BORDEAUX DEMOLITION SERVICES

Société par Actions Simplifiée

Siège social : 11, Rue Gay Lussac – Lieu-dit « Les tuileries » – 33700 MERIGNAC

Capital : 45 900 euros

Rapport du commissaire aux comptes sur les comptes annuels

Exercice clos le 31 décembre 2024

A l'assemblée générale de la société Bordeaux Démolition Services,

Opinion

En exécution de la mission qui nous a été confiée par votre Assemblée Générale, nous avons effectué l'audit des comptes annuels de la société BORDEAUX DEMOLITION SERVICES relatifs à l'exercice clos le 31 décembre 2024, tels qu'ils sont joints au présent rapport.

Nous certifions que les comptes annuels sont, au regard des règles et principes comptables français, réguliers et sincères et donnent une image fidèle du résultat des opérations de l'exercice écoulé ainsi que de la situation financière et du patrimoine de la société à la fin de cet exercice.

Fondement de l'opinion***Référentiel d'audit***

Nous avons effectué notre audit selon les normes d'exercice professionnel applicables en France. Nous estimons que les éléments que nous avons collectés sont suffisants et appropriés pour fonder notre opinion.

Les responsabilités qui nous incombent en vertu de ces normes sont indiquées dans la partie « Responsabilités du commissaire aux comptes relatives à l'audit des comptes annuels » du présent rapport.

Indépendance

Nous avons réalisé notre mission d'audit dans le respect des règles d'indépendance prévues par le code de commerce et par le code de déontologie de la profession de commissaire aux comptes, sur la période du 1^{er} janvier 2024 à la date d'émission de notre rapport.

Justification des appréciations

En application des dispositions des articles L.821-53 et R.821-180 du code de commerce relatives à la justification de nos appréciations, nous vous informons que les appréciations les plus importantes auxquelles nous avons procédé, selon notre jugement professionnel, ont porté sur le caractère approprié des principes comptables appliqués.

Les appréciations ainsi portées s'inscrivent dans le contexte de l'audit des comptes annuels pris dans leur ensemble et de la formation de notre opinion exprimée ci-avant. Nous n'exprimons pas d'opinion sur des éléments de ces comptes annuels pris isolément.

Vérifications spécifiques

Nous avons également procédé, conformément aux normes d'exercice professionnel applicables en France, aux vérifications spécifiques prévues par les textes légaux et réglementaires.

Informations données dans le rapport de gestion et dans les autres documents sur la situation financière et les comptes annuels adressés aux associés

Nous n'avons pas d'observation à formuler sur la sincérité et la concordance avec les comptes annuels des informations données dans le rapport de gestion de la présidence et dans les autres documents sur la situation financière et les comptes annuels adressés aux associés.

Nous attestons de la sincérité et de la concordance avec les comptes annuels des informations relatives aux délais de paiement mentionnées à l'article D.441-6 du code de commerce.

Responsabilités de la direction et des personnes constituant le gouvernement d'entreprise relatives aux comptes annuels

Il appartient à la direction d'établir des comptes annuels présentant une image fidèle conformément aux règles et principes comptables français ainsi que de mettre en place le contrôle interne qu'elle estime nécessaire à l'établissement de comptes annuels ne comportant pas d'anomalies significatives, que celles-ci proviennent de fraudes ou résultent d'erreurs.

Lors de l'établissement des comptes annuels, il incombe à la direction d'évaluer la capacité de la société à poursuivre son exploitation, de présenter dans ces comptes, le cas échéant, les informations nécessaires relatives à la continuité d'exploitation et d'appliquer la convention comptable de continuité d'exploitation, sauf s'il est prévu de liquider la société ou de cesser son activité.

Les comptes annuels ont été arrêtés par le Président.

Responsabilités du commissaire aux comptes relatives à l'audit des comptes annuels

Il nous appartient d'établir un rapport sur les comptes annuels. Notre objectif est d'obtenir l'assurance raisonnable que les comptes annuels pris dans leur ensemble ne comportent pas d'anomalies significatives. L'assurance raisonnable correspond à un niveau élevé d'assurance, sans toutefois garantir qu'un audit réalisé conformément aux normes d'exercice professionnel permet de systématiquement détecter toute anomalie significative. Les anomalies peuvent provenir de fraudes ou résulter d'erreurs et sont considérées comme significatives lorsque l'on peut raisonnablement s'attendre à ce qu'elles puissent, prises individuellement ou en cumulé, influencer les décisions économiques que les utilisateurs des comptes prennent en se fondant sur ceux-ci.

Comme précisé par l'article L.821-55 du Code de Commerce, notre mission de certification des comptes ne consiste pas à garantir la viabilité ou la qualité de la gestion de votre société.

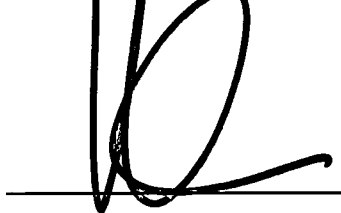
Dans le cadre d'un audit réalisé conformément aux normes d'exercice professionnel applicables en France, le commissaire aux comptes exerce son jugement professionnel tout au long de cet audit. En outre :

- il identifie et évalue les risques que les comptes annuels comportent des anomalies significatives, que celles-ci proviennent de fraudes ou résultent d'erreurs, définit et met en œuvre des procédures d'audit face à ces risques, et recueille des éléments qu'il estime suffisants et appropriés pour fonder son opinion. Le risque de non-détection d'une anomalie significative provenant d'une fraude est plus élevé que celui d'une anomalie significative résultant d'une erreur, car la fraude peut impliquer la collusion, la falsification, les omissions volontaires, les fausses déclarations ou le contournement du contrôle interne ;

- il prend connaissance du contrôle interne pertinent pour l'audit afin de définir des procédures d'audit appropriées en la circonstance, et non dans le but d'exprimer une opinion sur l'efficacité du contrôle interne ;
- il apprécie le caractère approprié des méthodes comptables retenues et le caractère raisonnable des estimations comptables faites par la direction, ainsi que les informations les concernant fournies dans les comptes annuels ;
- il apprécie le caractère approprié de l'application par la direction de la convention comptable de continuité d'exploitation et, selon les éléments collectés, l'existence ou non d'une incertitude significative liée à des événements ou à des circonstances susceptibles de mettre en cause la capacité de la société à poursuivre son exploitation. Cette appréciation s'appuie sur les éléments collectés jusqu'à la date de son rapport, étant toutefois rappelé que des circonstances ou événements ultérieurs pourraient mettre en cause la continuité d'exploitation. S'il conclut à l'existence d'une incertitude significative, il attire l'attention des lecteurs de son rapport sur les informations fournies dans les comptes annuels au sujet de cette incertitude ou, si ces informations ne sont pas fournies ou ne sont pas pertinentes, il formule une certification avec réserve ou un refus de certifier ;
- il apprécie la présentation d'ensemble des comptes annuels et évalue si les comptes annuels reflètent les opérations et événements sous-jacents de manière à en donner une image fidèle.

Fait à Mérignac, le 2 juin 2025

LE COMMISSAIRE AUX COMPTES



AUDIAL

Représenté par Cyril DESCHELLETTE



Bilan Actif

		31/12/2024			31/12/2023
		Brut	Amort. et Dépréc.	Net	Net
Capital souscrit non appelé (I)					
ACTIF IMMOBILISE	IMMOBILISATIONS INCORPORELLES				
	Frais d'établissement				
	Frais de développement				
	Concessions brevets droits similaires	31 574	31 574		7 849
	Fonds commercial (1)	762		762	762
	Autres immobilisations incorporelles	187 406	172 220	15 186	45 195
	Avances et acomptes				
	IMMOBILISATIONS CORPORELLES				
	Terrains				
	Constructions	89 926	4 632	85 293	476
	Installations techniques, mat. et outillage indus.	3 362 669	2 783 313	579 356	801 935
	Autres immobilisations corporelles	1 262 669	913 343	349 326	247 703
	Immobilisations en cours	48 408		48 408	48 408
	Avances et acomptes				
	IMMOBILISATIONS FINANCIERES (2)				
Participations évaluées selon mise en équival.					
Autres participations	10 010		10 010	10 010	
Créances rattachées à des participations					
Autres titres immobilisés					
Prêts					
Autres immobilisations financières	5 826		5 826	5 976	
TOTAL (II)		4 999 250	3 905 082	1 094 168	1 168 315
ACTIF CIRCULANT	STOCKS ET EN-COURS				
	Matières premières, approvisionnements	50 241		50 241	55 523
	En-cours de production de biens				
	En-cours de production de services				
	Produits intermédiaires et finis				
	Marchandises				
	Avances et Acomptes versés sur commandes				3 324
	CREANCES (3)				
	Créances clients et comptes rattachés	5 984 823	30 631	5 954 192	6 950 875
	Autres créances	1 138 488		1 138 488	1 055 368
Capital souscrit appelé, non versé					
VALEURS MOBILIERES DE PLACEMENT					
DISPONIBILITES	1 688 843		1 688 843	805 887	
COMPTES DE REGULISATION	Charges constatées d'avance	250 341		250 341	8 028
	TOTAL (III)	9 112 736	30 631	9 082 105	8 879 004
	Frais d'émission d'emprunt à étaler (IV)				
Primes de remboursement des obligations (V)					
Ecart de conversion actif (VI)					
TOTAL ACTIF (I à VI)		14 111 986	3 935 713	10 176 273	10 047 319

(1) dont droit au bail

(2) dont immobilisations financières à moins d'un an

(3) dont créances à plus d'un an

36 734

15 038



Bilan Passif

		31/12/2024	31/12/2023
Capitaux Propres	Capital social ou individuel	45 900	45 900
	Primes d'émission, de fusion, d'apport ...		
	Ecarts de réévaluation		
	RESERVES		
	Réserve légale	4 590	4 590
	Réserves statutaires ou contractuelles		
	Réserves réglementées		
	Autres réserves	1 230 354	1 785 820
	Report à nouveau		(657 767)
	Résultat de l'exercice	353 383	602 302
Subventions d'investissement	114 115	167 084	
Provisions réglementées	57 222	18 235	
	Total des capitaux propres	1 805 564	1 966 164
Autres fonds propres	Produits des émissions de titres participatifs		
	Avances conditionnées		
	Total des autres fonds propres		
Provisions	Provisions pour risques	149 437	108 219
	Provisions pour charges		
	Total des provisions	149 437	108 219
DETTES (1)	DETTES FINANCIERES		
	Emprunts obligataires convertibles		
	Autres emprunts obligataires		
	Emprunts dettes auprès des établissements de crédit (2)	905 638	892 441
	Emprunts et dettes financières divers (3)	1 920	1 920
	Avances et acomptes reçus sur commandes en cours	329 035	7 717
	DETTES D'EXPLOITATION		
	Dettes fournisseurs et comptes rattachés	4 197 528	4 616 294
	Dettes fiscales et sociales	1 970 527	1 965 547
	DETTES DIVERSES		
Dettes sur immobilisations et comptes rattachés			
Autres dettes	816 625	489 017	
	Produits constatés d'avance (1)		
	Total des dettes	8 221 272	7 972 936
	Ecarts de conversion passif		
	TOTAL PASSIF	10 176 273	10 047 319
	Résultat de l'exercice exprimé en centimes	353 382,83	602 302,14
(1)	Dettes et produits constatés d'avance à moins d'un an	7 308 257	7 285 173
(2)	Dont concours bancaires courants, et soldes créditeurs de banques et CCP		
(3)	Dont emprunts participatifs		

Documents soumis au contrôle
du Commissaire aux Comptes



Etats financiers au 31/12/2024

Compte de résultat



Compte de Résultat 1/2

				31/12/2024	31/12/2023
		France	Exportation	12 mois	12 mois
PRODUITS D'EXPLOITATION	Ventes de marchandises				7 000
	Production vendue (Biens)				
	Production vendue (Services et Travaux)	15 952 826		15 952 826	17 713 054
	Montant net du chiffre d'affaires	15 952 826		15 952 826	17 720 054
	Production stockée				
	Production immobilisée				
	Subventions d'exploitation			27 000	27 333
	Reprises sur provisions et amortissements, transfert de charges			103 112	111 681
	Autres produits			212 776	140 501
	Total des produits d'exploitation (1)				16 295 714
CHARGES D'EXPLOITATION	Achats de marchandises				
	Variation de stock				
	Achats de matières et autres approvisionnements			513 795	469 989
	Variation de stock			5 281	37 205
	Autres achats et charges externes			11 316 779	12 826 763
	Impôts, taxes et versements assimilés			94 228	93 499
	Salaires et traitements			2 156 892	2 367 644
	Charges sociales du personnel			1 247 632	1 313 770
	Cotisations personnelles de l'exploitant				
	Dotations aux amortissements :				
	- sur immobilisations			326 344	237 592
	- charges d'exploitation à répartir				
	Dotations aux dépréciations :				
	- sur immobilisations			18 080	
- sur actif circulant					
Dotations aux provisions			144 330	81 038	
Autres charges			580	9 649	
Total des charges d'exploitation (2)				15 823 943	17 437 149
RESULTAT D'EXPLOITATION				471 771	562 421



Compte de Résultat 2/2

		31/12/2024	31/12/2023
RESULTAT D'EXPLOITATION		471 771	562 421
Opéra. comm.	Bénéfice attribué ou perte transférée Perte supportée ou bénéfice transféré	205	714
PRODUITS FINANCIERS	De participations (3) D'autres valeurs mobilières et créances d'actif immobilisé (3) Autres intérêts et produits assimilés (3) Reprises sur provisions et dépréciations et transferts de charges Différences positives de change Produits nets sur cessions de valeurs mobilières de placement	275	21 110
	Total des produits financiers	275	21 110
CHARGES FINANCIÈRES	Dotations aux amortissements, aux dépréciations et aux provisions Intérêts et charges assimilées (4) Différences négatives de change Charges nettes sur cessions de valeurs mobilières de placement	81 790	53 924
	Total des charges financières	81 790	53 924
RESULTAT FINANCIER		(81 515)	(32 814)
RESULTAT COURANT AVANT IMPOTS		390 462	530 321
PRODUITS EXCEPTIONNELS	Sur opérations de gestion Sur opérations en capital Reprises sur provisions et dépréciations et transferts de charges	52 969	109 480
	Total des produits exceptionnels	52 969	109 480
CHARGES EXCEPTIONNELLES	Sur opérations de gestion Sur opérations en capital Dotations aux amortissements, aux dépréciations et aux provisions	15 341 38 987	22 631 16 296
	Total des charges exceptionnelles	54 328	38 928
RESULTAT EXCEPTIONNEL		(1 359)	70 552
PARTICIPATION DES SALAIRES IMPOTS SUR LES BÉNÉFICES		6 874 28 846	(1 429)
TOTAL DES PRODUITS TOTAL DES CHARGES		16 349 164 15 995 781	18 130 874 17 528 572
RESULTAT DE L'EXERCICE		353 383	602 302

- (1) dont produits afférents à des exercices antérieurs
(2) dont charges afférentes à des exercices antérieurs
(3) dont produits concernant les entreprises liées
(4) dont intérêts concernant les entreprises liées



Etats financiers au 31/12/2024
Annexes

Documents soumis au contrôle
du Commissaire aux Comptes



Règles et Méthodes Comptables

Les comptes annuels de l'exercice ont été élaborés et présentés conformément aux règles générales applicables en la matière et dans le respect du principe de prudence.

Le bilan de l'exercice présente un total de **10 176 273** euros.

Le compte de résultat, présenté sous forme de liste, affiche un total **produits** de **16 349 164** euros et un total **charges** de **15 995 781** euros, dégageant ainsi un **résultat** de **353 383** euros.

L'exercice considéré débute le **01/01/2024** et finit le **31/12/2024**.
Il a une durée de **12** mois.

Les comptes annuels de l'exercice ont été établis conformément au règlement de l'Autorité des Normes Comptables n°2014-03 du 5 juin 2014 à jour des différents règlements complémentaires à la date de l'établissement des dits comptes annuels.

Les conventions générales comptables ont été appliquées conformément aux hypothèses de base :

- continuité de l'exploitation.
- permanence des méthodes comptables d'un exercice à l'autre.
- indépendance des exercices.

La méthode de base retenue pour l'évaluation des éléments inscrits en comptabilité est la méthode des coûts historiques.

Aucun changement dans les méthodes d'évaluation et dans les méthodes de présentation n'a été apporté.

Immobilisations

Les immobilisations corporelles et incorporelles sont évaluées à leur coût d'acquisition pour les actifs acquis à titre onéreux, à leur coût de production pour les actifs produits par l'entreprise, à leur valeur vénale pour les actifs acquis à titre gratuit et par voie d'échange.

Le coût d'une immobilisation est constitué de son prix d'achat, y compris les droits de douane et taxes non récupérables, après déduction des remises, rabais commerciaux et escomptes de règlement de tous les coûts directement attribuables engagés pour mettre l'actif en place et en état de fonctionner selon l'utilisation prévue. Les droits de mutation, honoraires ou commissions et frais d'actes liés à l'acquisition, sont rattachés à ce coût d'acquisition. Tous les coûts qui ne font pas partie du prix d'acquisition de l'immobilisation et qui ne peuvent pas être rattachés directement aux coûts rendus nécessaires pour mettre l'actif en place et en état de fonctionner conformément à l'utilisation prévue, sont comptabilisés en charges.

Les titres de participation sont évalués à leur coût d'acquisition hors frais accessoires.

La valeur d'inventaire des titres correspond à la valeur d'utilité pour l'entreprise. Elle est déterminée en fonction de l'actif net de la filiale, de sa rentabilité et de ses perspectives d'avenir. Lorsque la valeur d'inventaire est inférieure au coût d'acquisition, une dépréciation est constituée du montant de la différence.

Amortissements

Les principales durées d'amortissements sont les suivantes :

- Concessions, brevets et licences : 3 ans.
- Fonds commercial : non amortissable
- Autres immobilisations incorporelles : 5 ans
- Installations et agencements des constructions : 5 à 10 ans
- Installations et agencements divers : 3 ans.
- Engins de chantier : 3 à 5 ans
- Outillage et matériel : 1 à 5 ans.
- Matériel informatique : 3 ans.
- Matériel de transport : 1 à 5 ans.
- Mobilier : 3 à 8 ans
- Immobilisations corporelles en cours : non amortissables

Fond commercial

Le fonds commercial inscrit à l'actif a une durée d'utilisation non limitée et n'est donc pas amortissable. Par ailleurs, aucune perte de valeur nécessitant de déprécier le fonds n'a été identifiée à la clôture de l'exercice.

Stocks et en cours

Les coûts d'acquisition des stocks comprennent le prix d'achat, les droits de douane et autres taxes, à l'exclusion des taxes ultérieurement récupérables par l'entité auprès des administrations fiscales, ainsi que les frais de transport, de manutention et autres coûts directement attribuables au coût de revient des matières premières, des marchandises, des encours de production et des produits finis. Les rabais commerciaux, remises, escomptes de règlement et autres éléments similaires sont déduits pour déterminer les coûts d'acquisition.



Règles et Méthodes Comptables

Les stocks sont évalués suivant la méthode du premier entré, premier sorti. Pour des raisons pratiques et sauf écart significatif, le dernier prix d'achat connu a été retenu.

Une dépréciation est constituée lorsqu'à la clôture de l'exercice, le coût d'entrée du stock excède la valeur nette probable de réalisation déterminée selon les conditions du marché

Créances et dettes

Les créances et les dettes ont été évaluées pour leur valeur nominale.

Les créances sont valorisées à leur valeur nominale. Une provision pour dépréciation est pratiquée lorsque la valeur d'inventaire est inférieure à la valeur comptable.

Disponibilités

Les liquidités disponibles en banque ou en caisse ont été évaluées pour leur valeur nominale.

En cas de portefeuille titres, une provision pour dépréciation égale à la différence entre la valeur de souscription et le cours à la date de clôture est effectuée lorsque cette valeur de souscription est supérieure.

Achats

Les frais accessoires d'achat payés à des tiers n'ont pas été incorporés dans les comptes d'achat, mais ont été comptabilisés dans les différents comptes de charge correspondant à leur nature.

Les provisions

Toute obligation actuelle résultant d'un événement passé de l'entreprise à l'égard d'un tiers, susceptible d'être estimée avec une fiabilité suffisante, et couvrant des risques identifiés, fait l'objet d'une comptabilisation au titre de provision.

Produits et charges exceptionnels

Les produits et charges exceptionnels tiennent compte des éléments qui ne sont pas liés à l'activité normale de l'entreprise.

Divers

Le chiffre d'affaires et les travaux en cours sont valorisés selon la méthode de l'avancement des travaux.

Engagement de retraite

La convention collective de l'entreprise prévoit des indemnités de fin de carrière. Il n'a pas été signé un accord particulier.

Les engagements correspondants font l'objet d'une mention intégrale dans la présente annexe.

L'indemnité de départ à la retraite est déterminée en appliquant une méthode tenant compte des salaires projetés de fin de carrière, du taux de rotation du personnel, de l'espérance de vie et d'hypothèses d'actualisation des versements prévisibles.
Dans la mesure où les indemnités du personnel ouvrier sont prises en charge par une caisse de retraite extérieure, le calcul de l'indemnité n'est réalisé que pour le personnel Etam et Cadre.

Les engagements retraite au 31/12/2024 sont de 104 360.17 €

Les hypothèses actuarielles retenues sont les suivantes :

- Taux d'actualisation : 2.28 %
- Taux de croissance des salaires : 1.5 %
- Taux de charges sociales : 45%
- Age de départ à la retraite : 67 ans
- Table de taux de mortalité : Table INSEE 2024

Effectif

L'effectif moyen est de 60 salariés.

Informations sur les transactions avec les parties liées

Il n'a pas été identifié de transactions significatives avec des parties liées qui n'auraient pas été conclues à des conditions normales de marché.



Immobilisations

	Valeurs brutes début d'exercice	Mouvements de l'exercice				Valeurs brutes au 31/12/2024
		Augmentations		Diminutions		
		Réévaluations	Acquisitions	Virt p.à p.	Cessions	
INCORPORELLES						
Frais d'établissement et de développement						
Autres	219 742					219 742
TOTAL IMMOBILISATIONS INCORPORELLES	219 742					219 742
CORPORELLES						
Terrains						
Constructions sur sol propre sur sol d'autrui instal. agencé aménagement	1 989		87 937			89 926
Instal technique, matériel outillage industriels	3 425 934		4 000		67 265	3 362 669
Instal., agencement, aménagement divers	4 290		3 872			8 162
Matériel de transport	1 107 535		156 538		28 918	1 235 155
Matériel de bureau, mobilier	19 351					19 351
Emballages récupérables et divers						
Immobilisations corporelles en cours	48 408					48 408
Avances et acomptes						
TOTAL IMMOBILISATIONS CORPORELLES	4 607 508		252 347		96 183	4 763 672
FINANCIERES						
Participations évaluées en équivalence						
Autres participations	10 010					10 010
Autres titres immobilisés						
Prêts et autres immobilisations financières	5 976				150	5 826
TOTAL IMMOBILISATIONS FINANCIERES	15 986				150	15 836
TOTAL	4 843 235		252 347		96 333	4 999 250



Amortissements

	Amortissements début d'exercice	Mouvements de l'exercice		Amortissements au 31/12/2024
		Dotations	Diminutions	
INCORPORELLES	Frais d'établissement et de développement			
	Fonds commercial			
	Autres immobilisations incorporelles	165 936	37 858	203 794
	TOTAL IMMOBILISATIONS INCORPORELLES	165 936	37 858	203 794
CORPORELLES	Terrains			
	Constructions sur sol propre sur sol d'autrui instal. agencement aménagement	1 513	3 120	4 632
	Instal technique, matériel outillage industriels	2 623 998	226 579	67 265
	Autres Instal., agencement, aménagement divers	4 290	864	5 154
	Matériel de transport	859 832	57 924	28 918
	Matériel de bureau, mobilier	19 351		
	Emballages récupérables et divers			
	TOTAL IMMOBILISATIONS CORPORELLES	3 508 984	288 486	96 183
TOTAL	3 674 920	326 344	96 183	3 905 082

	Ventilation des mouvements affectant la provision pour amortissements dérogatoires						Mouvement net des amortisse- ment à la fin de l'exercice
	Dotations			Reprises			
	Différentiel de durée et au	Mode dégressif	Amort. fiscal exceptionnel	Différentiel de durée et au	Mode dégressif	Amort. fiscal exceptionnel	
Frais d'établissement et de développement							
Fonds commercial							
Autres immobilisations incorporelles							
TOTAL IMMOB INCORPORELLES							
Terrains							
Constructions sur sol propre sur sol d'autrui instal, agencement, aménag.							
Instal. technique matériel outillage industriels							
Instal générales Agencé aménagt divers	38 987						38 987
Matériel de transport							
Matériel de bureau, informatique, mobilier							
Emballages récupérables, divers							
TOTAL IMMOB CORPORELLES	38 987						38 987
Frais d'acquisition de titres de participation							
TOTAL	38 987						38 987
TOTAL GENERAL NON VENTILE			38 987				38 987



Provisions

		Début exercice	Augmentations	Diminutions	31/12/2024
PROVISIONS REGLEMENTEES	Reconstruction gisements miniers et pétroliers				
	Provisions pour investissement				
	Provisions pour hausse des prix				
	Provisions pour amortissements dérogatoires	18 235	38 987		57 222
	Provisions fiscales pour prêts d'installation				
	Provisions autres				
PROVISIONS REGLEMENTEES		18 235	38 987		57 222
PROVISIONS POUR RISQUES ET CHARGES	Pour litiges	108 219	144 330	103 112	149 437
	Pour garanties données aux clients				
	Pour pertes sur marchés à terme				
	Pour amendes et pénalités				
	Pour pertes de change				
	Pour pensions et obligations similaires				
	Pour impôts				
	Pour renouvellement des immobilisations				
	Provisions pour gros entretien et grandes révisions				
	Pour chges sociales et fiscales sur congés à payer				
	Autres				
PROVISIONS POUR RISQUES ET CHARGES		108 219	144 330	103 112	149 437
PROVISIONS POUR DEPRECIATION	Sur immobilisations				
	<ul style="list-style-type: none"> incorporelles corporelles des titres mis en équivalence titres de participation autres immo. financières 				
	Sur stocks et en-cours				
	Sur comptes clients	12 551	18 080		30 631
	Autres				
PROVISIONS POUR DEPRECIATION		12 551	18 080		30 631
TOTAL GENERAL		139 004	201 397	103 112	237 290
Dont dotations et reprises	<ul style="list-style-type: none"> - d'ex ploitation - financières - exceptionnelles 		162 410	103 112	
			38 987		
Titres mis en équivalence : montant de la dépréciation à la clôture de l'exercice calculée selon les règles prévues à l'article 39-1.5e du C.G.I.					



Créances et Dettes

		31/12/2024	1 an au plus	plus d'1 an
CREANCES	Créances rattachées à des participations			
	Prêts (1) (2)			5 826
	Autres immobilisations financières	5 826		
	Clients douteux ou litigieux	36 734		
	Autres créances clients	5 948 089	5 948 089	
	Créances représentatives des titres prêtés			
	Personnel et comptes rattachés	10 039	10 039	
	Sécurité sociale et autres organismes sociaux			
	Impôts sur les bénéfices			
	Taxes sur la valeur ajoutée	834 207	834 207	
	Autres impôts, taxes versements assimilés			
	Divers	705	705	
	Groupe et associés (2)	205	205	
	Débiteurs divers	293 331	293 331	
	Charges constatées d'avances	250 341	250 341	
TOTAL DES CREANCES		7 379 478	7 336 917	42 560
(1)	Prêts accordés en cours d'exercice			
(1)	Remboursements obtenus en cours d'exercice			
(2)	Prêts et avances consentis aux associés (personnes physiques)			

		31/12/2024	1 an au plus	1 à 5 ans	plus de 5 ans
DETTES	Emprunts obligataires convertibles (1)				
	Autres emprunts obligataires (1)				
	Emp. dettes ets de crédit à 1an max. à l'origine (1)				583 980
	Emp. dettes ets de crédit à plus 1an à l'origine (1)	905 638	321 658		
	Emprunts et dettes financières divers (1) (2)	1 920	1 920		
	Fournisseurs et comptes rattachés	4 197 528	4 197 528		
	Personnel et comptes rattachés	284 407	284 407		
	Sécurité sociale et autres organismes sociaux	295 521	295 521		
	Impôts sur les bénéfices	26 517	26 517		
	Taxes sur la valeur ajoutée	1 343 892	1 343 892		
	Obligations cautionnées				
	Autres impôts, taxes et assimilés	20 190	20 190		
	Dettes sur immobilisations et comptes rattachés				
	Groupe et associés (2)				
	Autres dettes	816 625	816 625		
Dettes représentatives de titres empruntés					
Produits constatés d'avance					
TOTAL DES DETTES		7 892 237	7 308 257	583 980	
(1)	Emprunts souscrits en cours d'exercice	241 475			
(1)	Emprunts remboursés en cours d'exercice	228 279			
(2)	Emprunts dettes associés (personnes physiques)				



Charges à payer (avec détail)

	31/12/2024	31/12/2023	Variations	%
Emprunts obligataires convertibles				
Autres emprunts obligataires				
Emprunts et dettes auprès des établissements de crédit				
Emprunts et dettes financières divers				
Dettes fournisseurs et comptes rattachés	559 819	81 476	478 343	587,10
Dettes fiscales et sociales	184 736	207 528	(22 792)	-10,98
Dettes fournisseurs d'immobilisation				
Autres dettes	50 000	63 740	(13 740)	-21,56
TOTAL	794 555	352 744	441 811	125,25



Charges constatées d'avance

	Période	Montants	31/12/2024
Charges constatées d'avance - EXPLOITATION		250 341	250 341
Charges constatées d'avance - FINANCIERES			
Charges constatées d'avance - EXCEPTIONNELLES			
TOTAL			250 341



Produits à recevoir (avec détail)

	31/12/2024	31/12/2023	Variations	%
Créances rattachées à des participations				
Autres immobilisations financières				
Autres créances clients	185 634	16 136	169 498	N/S
Autres créances	201 226	94 728	106 497	112,42
TOTAL	386 860	110 864	275 996	248,95



Effectif moyen

		31/12/2024	Interne	Externe
EFFECTIF MOYEN PAR CATEGORIE	Cadres & professions intellectuelles supérieures		13	
	Professions intermédiaires		16	
	Employés		8	
	Ouvriers		23	
	TOTAL		60	



Identité de la société mère consolidant les comptes

31/12/2024

DENOMINATION SOCIALE - SIEGE SOCIAL	FORME	CAPITAL	% DETENU
CASSOUS 27, rue Alessandro Volta 33700 MERIGNAC	SAS	7 200 000	



Capital social

	31/12/2024	Nombre	Val. Nominale	Montant
ACTIONS / PARTS SOCIALES	Du capital social début exercice	300,00	153,0000	45 900,00
	Emises pendant l'exercice			
	Remboursées pendant l'exercice			
	Du capital social fin d'exercice	300,00	153,0000	45 900,00

Tableau de variation des capitaux propres

	Solde au 01/01/2024	Affectation des résultats	Augmentations	Diminutions	Solde au 31/12/2024
Capital	45 900				45 900
Prime d'émission	-				-
Réserve légale	4 590				4 590
Réserves	1 785 820	102 301		657 767	1 230 354
Report à nouveau	-657 767		657 765		0
Résultat de l'exercice	602 302	-602 302	353 383		353 383
Subvention d'investissement	373 057				373 057
Subvention d'équipement inscrite au résultat	-205 973			52 969	-258 942
Provisions réglementées	18 235		38 987		57 222
Dividendes		500 001		500 001	
TOTAL capitaux propres	1 966 164	0	1 050 135	1 210 737	1 805 564



Ventilation de l'impôt sur les bénéfices


	31/12/2024	Résultat avant Impôts	Impôts (1)	Résultat après Impôts
RESULTAT COURANT		390 462	28 510	361 952
RESULTAT EXCEPTIONNEL (et participation)		(8 233)	336	(8 569)
RESULTAT COMPTABLE		382 229	28 846	353 383

(1) après retraitements fiscaux.



Engagements financiers

	31/12/2024	Engagements financiers donnés	Engagements financiers reçus
Effets escomptés non échus			
Avals, cautions et garanties CAUTIONS SUR MARCHES BTP BANQUE CAUTIONS ATRADIUS		310 474 4 706 144	2 876 698
		5 016 618	2 876 698
Engagements de crédit-bail REPRISE RENAULT VEHICULES			242 663
			242 663
Engagements en pensions, retraite et assimilés IFC		104 360	
		104 360	
Autres engagements			
Total des engagements financiers (1)		5 120 978	3 119 361
(1) Dont concernant : Les dirigeants Les filiales Les participations Les autres entreprises liées			



Filiales et participations

	31/12/2024	Capitaux propres	Quote-part détenue en pourcentage	Résultat du dernier exercice clos
A. Renseignements détaillés				
1. Filiales (Plus de 50 %)				
SAS AQUILOE		144 099	100,00	115 424
2. Participations (10 à 50 %)				
B. Renseignements globaux				
1. Filiales non reprises en A.				
a) françaises				
b) étrangères				
2. Participations non reprises en A.				
a) françaises				
b) étrangères				