

Bordereau attestant l'exactitude des informations - AVIGNON - 8401 - Documents comptables (B-S) - Dépôt le 18/08/2025 - 13447 - 1996 B 00558 - 408 541 829 - VVO

S.A.S. V.V.O.

19 CHEMIN DU MIDI


84300 CAVAILLON

Exercice clos le : 31 décembre 2024

APE : 4511Z

SIRET : 40854182900037

Certifiés conformes - le président



AFM
34 RUE DE LA SYRAH

COUSTELLET
84580 OPPEDE

Tél : 0490711651

E-mail : andre.afm@orange.fr

BILAN ACTIF

Du 01/01/2024 au 31/12/2024

ACTIF	Valeurs nettes au	Valeurs nettes au	Variation	
	31/12/24	31/12/23	en valeur	en %
Capital souscrit non appelé				
ACTIF IMMOBILISÉ				
Immobilisations incorporelles				
Frais d'établissement				
Frais de développement				
Concessions, brevets et droits similaires				
Fonds commercial (1)	29 954	29 954		
Autres immobilisations incorporelles				
Immobilisations incorporelles en cours				
Avances et acomptes				
Immobilisations corporelles				
Terrains				
Constructions	7 833	29 023	-21 189	-73
Installations tech., matériel et outillag. indus	58 227	34 680	23 547	68
Autres immobilisations corporelles	20 811	24 009	-3 198	-13
Immobilisations corporelles en cours				
Avances et acomptes				
Immobilisations financières (2)				
Participations	2 000 000	2 000 000		
Créances rattachées à des participations				
Titres immobilisés/activité de portefeuille				
Autres titres immobilisés				
Prêts				
Autres immobilisations financières		1 320	-1 320	-100
TOTAL ACTIF IMMOBILISÉ	2 116 826	2 118 986	-2 160	
ACTIF CIRCULANT				
Stocks et en-cours				
Matières premières et autres approv.				
En cours de production (biens et services)	66 429	41 401	25 028	60
Produits intermédiaires et finis				
Marchandises	12 121 083	14 820 769	-2 699 686	-18
Avances et acomptes versés sur commandes				
Créances (3)				
Clients (3)	3 577 115	2 822 013	755 102	27
Clients douteux, litigieux (3)	52 711	85 749	-33 037	-39
Provisions pour dépréciations des clients	-42 846	-59 391	16 545	28
Autres (3)	5 530 133	5 923 610	-393 477	-7
Capital souscrit - appelé non versé				
Valeurs mobilières de placement				
Actions propres				
Autres titres				
Instruments de trésorerie				
Disponibilités	7 275	562 124	-554 849	-99
Charges constatées d'avance(3)	1 736	1 640	97	6
TOTAL ACTIF CIRCULANT	21 313 637	24 197 914	-2 884 277	-12
Charges à répartir sur plusieurs exercices				
Primes remboursement des emprunts				
Ecarts de conversion actif				
TOTAL ACTIF GÉNÉRAL	23 430 463	26 316 900	-2 886 437	-11

(1) Dont droit au ball

(2) Dont à moins d'un an (brut)

(3) Dont à plus d'un an (brut)

BILAN PASSIF

Du 01/01/2024 au 31/12/2024

PASSIF

	Valeurs au 31/12/24	Valeurs au 31/12/23	Variation en valeur	Variation en %
CAPITAUX PROPRES				
Capital (dont versé : 600 000)	600 000	600 000		
Primes d'émission, de fusion, d'apport	1 800 000	1 800 000		
Écarts de réévaluation				
Écart d'équivalence				
Réserves				
Réserve légale	60 000	60 000		
Réserves statutaires ou contractuelles				
Réserves réglementées				
Autres réserves	2 964 150	2 515 212	448 939	18
Report à nouveau				
Résultat de l'exercice (bénéfice ou perte)	445 046	508 939	-63 893	-13
SITUATION NETTE	5 869 196	5 484 150	385 046	7
Subventions d'investissement				
Provisions réglementées				
TOTAL CAPITAUX PROPRES	5 869 196	5 484 150	385 046	7
AUTRES FONDS PROPRES				
Produit des émissions de titres participatifs				
Avances conditionnées				
TOTAL AUTRES FONDS PROPRES				
PROVISIONS				
Provisions pour risques	25 845	80 793	-54 948	-68
Provisions pour charges				
TOTAL PROVISIONS	25 845	80 793	-54 948	-68
DETTES (1)				
Emprunts obligataires convertibles				
Autres emprunts obligataires				
Empr. et dettes aup. des établiss. de crédit (2)	5 997 419	12 831 020	-6 833 601	-53
Emprunts et dettes financières diverses (3)	3 093	6 657	-3 564	-54
Avances et acptes recus sur cdes en cours	672 208	386 324	285 884	74
Dettes fournisseurs et comptes rattachés	10 127 890	7 116 979	3 010 911	42
Dettes fiscales et sociales	734 812	392 643	342 169	87
Dettes immobilisations et comptes rattachés				
Autres dettes				
Instrument de trésorerie				
Produits constatés d'avance		18 333	-18 333	-100
TOTAL DETTES	17 535 422	20 751 956	-3 216 534	-15
Ecarts de conversion passif				
TOTAL PASSIF GÉNÉRAL	23 430 463	26 316 900	-2 886 437	-11
(1) Dont à plus d'un an		156 923		
(1) Dont à moins d'un an	16 863 214	20 208 710		
(2) Dont concours bancaires courants et soldes crédit. de banques	5 840 431	12 255 628		
(3) Dont emprunts participatifs				

COMPTE DE RÉSULTAT

Du 01/01/2024 au 31/12/2024

	Du 01/01/24 Au 31/12/24	% CA	Du 01/01/23 Au 31/12/23	% CA	Variation	
					en valeur	en %
Produits d'exploitation (1)						
Ventes de marchandises	40 818 109	94	41 789 973	93	-971 864	-2
Production vendue (biens et services)	2 786 560	6	2 914 396	7	-127 836	-4
Montant net du chiffre d'affaires	43 604 669	100	44 704 370	100	-1 099 700	-2
Production stockée	25 028		-17 677		42 705	242
Production immobilisée	26 314		24 918		1 396	6
Subventions d'exploitation						
Reprises sur provisions (et amortissements), transferts de charges	539 135	1	323 382	1	215 754	67
Autres produits	46 054		19		46 036	
TOTAL DES PRODUITS D'EXPLOITATION	44 241 201	101	45 035 011	101	-793 810	-2
Charges d'exploitation (2)						
Achats de marchandises	27 565 092	63	43 314 938	97	-15 749 845	-36
Variation de stocks	3 067 269	7	-8 708 862	-19	11 776 131	135
Achats de matières premières et autres approvisionnements	9		14		-5	-36
Variation de stocks						
Autres achats et charges externes	10 126 266	23	6 813 059	15	3 313 207	49
Impôts, taxes et versements assimilés	132 328		188 696		-56 368	-30
Salaires et traitements	1 487 219	3	1 389 345	3	97 874	7
Charges sociales	625 440	1	563 653	1	61 786	11
Dot. aux amortissements et dépréciations						
Sur immobilisations : dot. aux amorts	61 360		55 125		6 236	11
Sur immobilisations : dot. aux dépréc.						
Sur actif circulant : dot. aux dépréc.	102 051		473 994	1	-371 943	-78
Dotations aux provisions			5 845		-5 845	-100
Autres charges	87 281		51 176		36 105	71
TOTAL DES CHARGES D'EXPLOITATION	43 254 315	99	44 146 983	99	-892 669	-2
RÉSULTAT D'EXPLOITATION	986 886	2	888 028	2	98 858	11
Quotes-parts de résultat sur opérations faites en commun						
Bénéfice ou perte transférée						
Perte ou bénéfice transféré						

(1) Dont produits afférents à des exercices antérieurs

2 754

40

(2) Dont charges afférentes à des exercices antérieurs

78 820

COMPTE DE RÉSULTAT - SUITE

Du 01/01/2024 au 31/12/2024

	Du 01/01/24 Au 31/12/24		Du 01/01/23 Au 31/12/23		Variation	
		% CA		% CA	en valeur	en %
Produits financiers						
De participation (3)						
Autres valeurs mob. créances d'actif immo. (3)						
Autres intérêts et produits assimilés (3)	118 937		107 448		11 488	11
Reprises sur prov., dépréciations, transferts						
Différences positives de change						
Produits nets sur cession de valeurs mobilières de placement						
TOTAL DES PRODUITS FINANCIERS	118 937		107 448		11 488	11
Charges financières						
Dot. amortissements, dépréc., prov.						
Intérêts et charges assimilées (4)	491 726	1	302 924	1	188 803	62
Différences négatives de change						
Charges sur cession de valeurs mobilières de placement						
TOTAL DES CHARGES FINANCIÈRES	491 726	1	302 924	1	188 803	62
RÉSULTAT FINANCIER	-372 789	-1	-195 475		-177 314	-91
RÉSULTAT COURANT avant impôts	614 097	1	692 553	2	-78 456	-11
Produits exceptionnels						
Sur opérations de gestion	2 754		40		2 714	
Sur opérations en capital						
Reprises sur provisions, dépréciations, transfert de charges	74 948				74 948	
TOTAL DES PRODUITS EXCEPTIONNELS	77 702		40		77 662	
Charges exceptionnelles						
Sur opérations de gestion	78 971		11 857		67 114	566
Sur opérations en capital						
Dot. amortissements, dépréciations, prov.	20 000				20 000	
TOTAL DES CHARGES EXCEPTIONNELLES	98 971		11 857		87 114	735
RESULTAT EXCEPTIONNEL	-21 269		-11 817		-9 452	-80
Participation des salariés aux résultats						
Impôt sur les bénéfices	147 782		171 797		-24 015	-14
TOTAL DES PRODUITS	44 437 840	102	45 142 499	101	-704 660	-2
TOTAL DES CHARGES	43 992 794	101	44 633 561	100	-640 767	-1
Bénéfice ou Perte	445 046	1	508 939	1	-63 893	-13

(3) Dont produits concernant les entités liées

(4) Dont intérêts concernant les entités liées

SOMMAIRE ANNEXE DES COMPTES ANNUELS

Du 01/01/2024 au 31/12/2024

Annexes au Bilan et au Compte de Résultat	Informations		
	Produites	Non produites	
		NS	NA
FAITS CARACTÉRISTIQUES DE L'EXERCICE	O		
RÈGLES ET MÉTHODES COMPTABLES	O		
IMMOBILISATIONS INCORPORELLES		NS	
IMMOBILISATIONS CORPORELLES	O		
ÉTAT DES AMORTISSEMENTS	O		
ÉTAT DES DÉPRÉCIATIONS		NS	
PROVISIONS INSCRITES AU BILAN	O		
CRÉDIT BAIL		NS	
LOCATIONS		NS	
IMMOBILISATIONS FINANCIÈRES	O		
ÉCART DE RÉÉVALUATIONS			
Variations de la réserve spéciale de réévaluation			NA
Variations de la provision spéciale de réévaluation			NA
ÉTAT DES STOCKS		NS	
ACTIF CIRCULANT - ÉTAT DES ÉCHÉANCES DES CRÉANCES	O		
EFFETS DE COMMERCE		NS	
ENTREPRISES LIÉES			NA
COMPTES DE RÉGULARISATION - ACTIF		NS	
COMPOSITION DU CAPITAL SOCIAL		NS	
TABLEAU D'AFFECTATION DU RÉSULTAT		NS	
TABLEAU DES VARIATIONS DES CAPITAUX PROPRES		NS	
ACCROISSEMENT ET ALLÈGEMENT DE LA DETTE FUTURE D'IMPÔTS			NA
ÉTAT DES ÉCHÉANCES DES DETTES	O		
COMPTES DE RÉGULARISATION - PASSIF		NS	
LES ENGAGEMENTS			NA
DETTES GARANTIES PAR DES SÛRETÉS RÉELLES			NA
HONORAIRES VERSÉS AUX COMMISSAIRES AUX COMPTES			NA
LES EFFECTIFS		NS	
CHIFFRE D'AFFAIRES, VENTILATION DE L'IMPÔT, INCIDENCE DES DISPOSITIONS FISCALES SUR CAPITAUX PROPRES		NS	
PRODUITS ET CHARGES EXCEPTIONNELS		NS	
TRANSFERTS DE CHARGES		NS	
ANNEXES COVID-19			NA
DETTES LIÉES À LA COVID-19			NA
COMMENTAIRES		NS	

ANNEXE DES COMPTES ANNUELS

Du 01/01/2024 au 31/12/2024

FAITS CARACTÉRISTIQUES DE L'EXERCICE

Les notes ou tableaux ci-après font partie intégrante des comptes annuels.

Annexe au bilan avant répartition de l'exercice clos le 31/12/2024 dont le total est de 23 430 463,12 Euros, et le compte de résultat de l'exercice dégage un bénéfice de 445 045,50 Euros.

L'exercice a une durée de 12 mois, recouvrant la période du 01/01/2024 au 31/12/2024.

Ces comptes annuels ont été établis le 14/04/2025.

D'autre part, aucun fait significatif ne mérite une information particulière.

RÈGLES ET MÉTHODES COMPTABLES

Les conventions générales comptables ont été appliquées, dans le respect du principe de prudence, conformément aux hypothèses de base :

- image fidèle
- comparabilité et continuité de l'exploitation
- régularité et sincérité
- permanence des méthodes comptables d'un exercice à l'autre
- indépendance des exercices

et conformément aux règles générales d'établissement et de présentation des comptes annuels.

La méthode de base retenue pour l'évaluation des éléments inscrits en comptabilité est la méthode des coûts historiques.

Les comptes annuels au 31/12/2024 ont été établis conformément aux règles comptables françaises suivant les prescriptions du règlement N° 2014-03 du 5 juin 2014 relatif au plan comptable général.

Pour l'application du règlement relatif à la comptabilisation, l'évaluation, l'amortissement et la dépréciation des actifs, l'entité a choisi la méthode prospective.

IMMOBILISATIONS INCORPORELLES

Les immobilisations incorporelles sont évaluées à leur coût d'acquisition, constitué de leur prix d'achat (y compris droits de douane et taxes non récupérables, après déduction des remises, rabais commerciaux, escomptes de règlement), des coûts directement attribuables à ces immobilisations en vue de leurs utilisations envisagées.

Option de traitement des charges financières :

Les coûts d'emprunts liés à l'acquisition d'actifs ne sont pas incorporés dans les coûts d'acquisition ou de production des immobilisations incorporelles, et sont comptabilisés en charges.

IMMOBILISATIONS CORPORELLES

Les immobilisations corporelles sont évaluées à leur coût d'acquisition, constitué de :

- leur prix d'achat (y compris droits de douane et taxes non récupérables, après déduction des remises, rabais commerciaux, escomptes de règlement),
- des coûts directement attribuables et engagés pour mettre ces actifs en état de fonctionner selon leurs utilisations envisagées,

ANNEXE DES COMPTES ANNUELS

Du 01/01/2024 au 31/12/2024

Option de traitement des charges financières :

Les coûts d'emprunts liés à l'acquisition d'actifs ne sont pas incorporés dans les coûts d'acquisition ou de production des immobilisations corporelles, et sont comptabilisés en charges.

Valeur résiduelle :

Aucune valeur résiduelle identifiée.

Amortissements des biens non décomposables :

La période d'amortissement à retenir pour les biens non décomposables (mesure de simplification pour les PME) est fondée sur la durée d'usage.

Amortissements des biens décomposables :

L'entité non concernée, aucune immobilisation décomposable n'a été identifiée.

Les amortissements pour dépréciation sont calculés suivant le mode linéaire en fonction de la durée d'utilité ou de la durée d'usage prévue :

- Agencement et aménagement des constructions	10 ans
- Installations techniques	6 ans
- Matériels et outillages industriels	4-5 ans
- Agencements divers	10 ans
- Matériel et mobilier de bureau	3-4 ans

PARTICIPATIONS, AUTRES TITRES IMMOBILISÉS, VALEURS MOBILIÈRES DE PLACEMENT

La valeur brute est constituée par le coût d'achat hors frais accessoires. Lorsque la valeur d'inventaire est inférieure à la valeur brute, une provision pour dépréciation est constituée du montant de la différence.

STOCKS

Les stocks sont évalués selon la méthode du coût moyen unitaire pondéré (CMUP).

Les stocks sont évalués selon la méthode du coût d'acquisition.

Les produits fabriqués sont valorisés au coût de production comprenant les consommations et les charges directes et indirectes de production, les amortissements des biens concourant à la production. Le coût de la sous activité est exclu de la valeur des stocks.

Dans la valorisation des stocks, les intérêts sont toujours exclus.

Une provision pour dépréciation des stocks, égale à la différence entre la valeur brute (déterminée suivant les modalités indiquées ci-dessus) et le cours du jour ou la valeur de réalisation (déduction faite des frais proportionnels de vente), est effectuée lorsque cette valeur brute est supérieure à l'autre terme énoncé.

CRÉANCES

Les créances sont valorisées à leur valeur nominale. Une provision pour dépréciation est pratiquée lorsque la valeur d'inventaire est inférieure à la valeur comptable.

ETAT DES IMMOBILISATIONS

Du 01/01/2024 au 31/12/2024

CADRE A		IMMOBILISATIONS	V. brute des immob. début d' exercice	Augmentations		
				suite à réévaluation	acquisitions	
INCORPUS	Frais d'établissement et de développement	TOTAL				
	Autres postes d'immobilisations incorporelles	TOTAL	38 405			
CORPUS	Terrains		57 701			
	Constructions	Sur sol propre				
		Sur sol d'autrui				
		Inst. générales, agencés & aménagés construct.	432 387			
	Installations techniques, matériel & outillage industriels		484 321		46 187	
	Autres immos corporelles	Inst. générales, agencés & aménagés divers	157 557		9 000	
		Matériel de transport	133 404		5 333	
		Matériel de bureau & mobilier informatique	182 476			
		Emballages récupérables & divers				
		Immobilisations corporelles en cours				
	Avances et acomptes					
		TOTAL	1 447 846		60 520	
FINANCIERES	Participations évaluées par mise en équivalence					
	Autres participations		2 000 000			
	Autres titres immobilisés					
	Prêts et autres immobilisations financières		1 320			
		TOTAL	2 001 320			
		TOTAL GENERAL	3 487 571		60 520	
CADRE B		IMMOBILISATIONS	Diminutions		Valeur brute des	Réévaluation
			par virt poste	par cessions	immob. fin ex.	légitime/Valeur d'origine
INCORPUS	Frais d'établissement & dévelop.	TOTAL				
	Autres postes d'immob. incorporelles	TOTAL			38 405	
CORPUS	Terrains				57 701	
	Constructions	Sur sol propre				
		Sur sol d'autrui				
		Inst. gal. agen. amé. cons			432 387	
	Inst. techniques, matériel & outillage indust.				530 508	
	Autres immos corporelles	Inst. gal. agen. amé. divers			166 557	
		Matériel de transport			138 737	
		Mat. bureau, inform., mobilier			182 476	
		Emb. récupérables & divers				
		Immobilisations corporelles en cours				
	Avances et acomptes					
		TOTAL			1 508 366	
FINANCIERE	Particip. évaluées par mise en équivalence					
	Autres participations				2 000 000	
	Autres titres immobilisés					
	Prêts & autres immob. financières			1 320		
		TOTAL		1 320	2 000 000	
		TOTAL GENERAL		1 320	3 546 771	

ETAT DES AMORTISSEMENTS

Du 01/01/2024 au 31/12/2024

CADRE A SITUATIONS ET MOUVEMENTS DE L'EXERCICE DES AMORTISSEMENTS TECHNIQUES

IMMOBILISATIONS AMORTISSABLES	Amortissements début d'exercice	Augmentations : dotations de l'exercice	Diminutions : amorts sortis de l'actif et reprises	Montant des amortissements à la fin de l'exercice
Frais d'établissement et de développement				
Fonds commercial				
Autres immobilisations incorporelles	8 451			8 451
TOTAL	8 451			8 451
Terrains	57 701			57 701
Constructions				
Sur sol propre				
Sur sol d'autrui				
Inst. générales agen. aménag.	403 365	21 189		424 554
Inst. techniques matériel et outil. industriels	449 641	22 640		472 281
Autres immob. corporelles				
Inst. générales agencem. amén.	147 223	6 509		153 732
Matériel de transport	129 739	3 889		133 628
Mat. bureau et informatiq., mob.	172 465	7 133		179 598
Emballages récupérables divers				
TOTAL	1 360 134	61 360		1 421 494
TOTAL GENERAL	1 368 585	61 360		1 429 945

CADRE B VENTILATION DES MOUVEMENTS AFFECTANT LA PROVISION POUR AMORTISSEMENTS DÉROGATOIRES

IMMOBILISATIONS AMORTISSABLES	DOTATIONS	REPRISES	Mouv. net des amorts fin de l'exercice
	Différentiel de durée	Mode dégressif Amort. fiscal exceptionnel	Différentiel de durée
		Mode dégressif Amort. fiscal exceptionnel	
Frais d'établissement			
Fonds commercial			
Autres immob. incorporelles			
TOTAL			
Terrains			
Constr.			
Sur sol propre			
Sur sol autrui			
Inst. agenc. et amén.			
Inst. techn. mat. et outillage			
A. immo. corp.			
Inst. gales, ag. am div			
Matériel transport			
Mat. bureau mobilier inf.			
Emballages réc. divers			
TOTAL			
Frais d'acquisition de titres de participations			
TOTAL GÉNÉRAL			
Total général non ventilé			

CADRE C	Mouvements de l'exercice affectant les charges réparties sur plusieurs exercices	Montant net au début de l'exercice	Augmentations	Dotations de l'exercice aux amortissements	Montant net a la fin de l'exercice
Frais d'émission d'emprunt à étaler					
Primes de remboursement des obligations					

PROVISIONS INSCRITES AU BILAN

Du 01/01/2024 au 31/12/2024

TABLEAU DES PROVISIONS

	Nature des provisions	Montant au début de l'exercice	AUGMENTATIONS Dotations de l'exercice	DIMINUTIONS Reprises de l'exercice	Montant à la fin de l'exercice
Provisions réglementées	Prov. pour reconstit. gisements miniers et pétroliers				
	Provisions pour investissements				
	Provisions pour hausse des prix				
	Amortissements dérogatoires				
	<i>Dont majorations exceptionnelles de 30 %</i>				
	Pour prêts d'installation				
	Autres provisions réglementées				
	TOTAL				
Provisions pour risques et charges	Provisions pour litiges				
	Prov. pour garanties données aux clients				
	Prov. pour pertes sur marchés à terme				
	Provisions pour amendes et pénalités				
	Provisions pour pertes de change				
	Prov. pour pensions et obligations similaires				
	Provisions pour impôts				
	Prov. pour renouvellement des immobilisations				
	Prov. pour gros entretien et grdes réparations				
	Prov. pour chges sociales, fiscales / congés à payer				
	Autres provisions pour risques et charges	80 793	20 000	74 948	25 845
	TOTAL	80 793	20 000	74 948	25 845
Provisions pour dépréciation	Sur immobilisations				
	- incorporelles				
	- corporelles				
	- Titres mis en équivalence				
	- titres de participation				
	- autres immobs financières				
		Sur stocks et en cours	455 865	88 282	455 865
	Sur comptes clients	59 391	13 769	30 314	42 846
	Autres provisions pour dépréciation	40 154		600	39 554
	TOTAL	555 410	102 051	486 779	170 682
	TOTAL GÉNÉRAL	636 203	122 051	561 727	196 527
	Dont provisions pour pertes à terminaison				
	Dont dotations & reprises				
	- d'exploitation		102 051	486 779	
	- financières				
	- exceptionnelles		20 000	74 948	
	Titre mis en équivalence : montant de la dépréciation à la clôture de l'exercice calculée				

LISTE DES FILIALES ET PARTICIPATIONS

Du 01/01/2024 au 31/12/2024

FILIALES ET PARTICIPATIONS

Filiales et participations	Capital	Capitaux propres autres que le capital	Q. P. du capital détenu en %	Résultat dernier exercice clos
A. RENSEIGNEMENTS DÉTAILLÉS CONCERNANT LES FILIALES ET PARTICIPATIONS				
1 . Filiales (+ 50% du capital détenu par la société)				
2 . Participations (10 à 50% du capital détenu par la société)				
B. RENSEIGNEMENTS GLOBAUX CONCERNANT LES AUTRES FILIALES ET PARTICIPATIONS				
1. Filiales non reprises en A :				
a. Françaises				
SAS LOCATRUCK - -	400 000	2 242 566	75,00	156 811
b. Etrangères				
2. Participations non reprises en A :				
a. Dans des sociétés françaises				
SAS MVI - -	100 000	790 090	50,00	50 776
b. Dans des sociétés étrangères				

TABLEAU DES FILIALES ET PARTICIPATIONS

Du 01/01/2024 au 31/12/2024

Informations financières (5)

Informations financières (5)	Capital (b)	Reserves et report a nouveau avant affectation des resultats (b) (10)	Quote-part du capital detenu en %	Valeurs comptables des titres detenus (/) (8)		Prets et avances consentis par la société et non encore remboursés (/) (9)	Montant des cautions et avals donnés par la société (//)	Chiffre d'affaires hors taxes au dernier exercice écoulé (/) (10)	Résultats (bénéfice ou perte du dernier exercice clos) (//) (10)	Dividendes encaissés par la société au cours de l'exercice (//)
				Brute	Nette					
Filiales et participations (1)										
A. RENSEIGNEMENTS DÉTAILLÉS CONCERNANT LES FILIALES ET PARTICIPATIONS CI-DESSUS (2) (3)										
1. Filiales (+ 50% du capital détenu par la société)										
2. Participations (10 à 50% du capital détenu par la société)										
B. RENSEIGNEMENTS GLOBAUX CONCERNANT LES AUTRES FILIALES ET PARTICIPATIONS										
1. Filiales non reprises au §A :										
a. Filiales françaises										
SAS LOCATRUCK - -	400 000	2 242 566	75,00	1 537 500	1 537 500			11 992 922	156 811	
b. Filiales étrangères										
2. Participations non reprises au §A :										
a. Dans des sociétés françaises										
SAS MVI - -	100 000	790 090	50,00	375 000	375 000			5 308 836	50 776	
b. Dans des sociétés étrangères										

(1) Pour chacune des filiales et des entités, avec lesquelles la société a un lien de participation, indiquer s'il y a lieu le numéro d'identification national (numéro SIREN).

(2) Dont la valeur d'inventaire excède un certain pourcentage (déterminé par la réglementation) du capital de la société astreinte à la publication. Lorsque la société a annexé à son bilan, un bilan des comptes consolidés conformément à la réglementation, cette société ne donne des renseignements que globalement (§ B) en distinguant (a) filiales françaises (ensemble) et (b) filiales étrangères (ensemble).

(3) Pour chaque filiale et entité avec laquelle la société a un lien de participation, indiquer la dénomination et le siège social.

(4) Les filiales et participations étrangères qui, par suite d'une dérogation, ne seraient pas inscrites au § A sont inscrites sous ces rubriques.

(5) Mentionner au pied du tableau la parité entre l'euro et les autres devises.

(6) Dans la monnaie locale d'opération.

(7) En euros lorsque l'entité l'utilisera pour présenter ses comptes

(8) Si le montant inscrit a été réévalué, indiquer le montant de l'écart de réévaluation dans la colonne Observations.

(9) Mentionner dans cette colonne le total des prêts et avances (sous déduction des remboursements) à la clôture de l'exercice et, dans la colonne Observations, les provisions constituées le cas échéant.

(10) S'il s'agit d'un exercice dont la clôture ne coïncide pas avec celle de l'exercice de la société, le préciser dans la colonne Observations.

ACTIF CIRCULANT

Du 01/01/2024 au 31/12/2024

ÉTAT DES CRÉANCES À LA CLÔTURE DE L'EXERCICE

ÉTAT DES CRÉANCES		Montant brut	A 1 an au plus	A plus d'un an
ACTIF IMMOBILISE	Créances rattachées à des participations			
	Prêts (1) (2)			
	Autres immobilisations financières			
ACTIF CIRCULANT	Clients douteux ou litigieux	52 711	52 711	
	Autres créances clients	3 577 115	3 577 115	
	Créances rep. titres prêtés : prov. / dep. antér.			
	Personnel et comptes rattachés			
	Sécurité sociale et autres organismes sociaux			
	Etat & autres	24 013	24 013	
	coll. publiques	342 841	342 841	
	Impôts sur les bénéfices			
	Taxe sur la valeur ajoutée			
	Autres impôts, taxes & versements assimilés			
	Divers			
Groupe et associés (2)	5 159 679	5 159 679		
Débiteurs divers (dont créances rel. op. de pens. de titres)	43 154	43 154		
Charges constatées d'avance	1 736	1 736		
TOTAUX		9 201 251	9 201 251	

renvois	(1) Montant	- Créances représentatives de titres prêtés
	des	- Prêts accordés en cours d'exercice
(2)	Prêts & avances consentis aux associés (pers.physiques)	- Remboursements obtenus en cours d'exercice

ETAT DES ÉCHÉANCES DES DETTES

Du 01/01/2024 au 31/12/2024

ÉTAT DES DETTES À LA CLÔTURE DE L'EXERCICE

ÉTAT DES DETTES		Montant brut	A 1 an au plus	A plus d'1 an & 5 ans au plus	A plus de 5 ans
Emprunts obligataires convertibles (1)					
Autres emprunts obligataires (1)					
Emprunts & dettes	à 1 an max. à l'origine	5 840 431	5 840 431		
etbs de crédit (1)	à plus d' 1 an à l'origine	156 988	156 988		
Emprunts & dettes financières divers (1)(2)					
Fournisseurs & comptes rattachés		10 127 890	10 127 890		
Personnel & comptes rattachés		200 791	200 791		
Sécurité sociale & autr organismes sociaux		153 379	153 379		
Etat & autres	Impôts sur les bénéfices				
collectiv. publiques	Taxe sur la valeur ajoutée	332 588	332 588		
	Obligations cautionnées				
	Autres impôts, tax & assimilés	48 054	48 054		
Dettes sur immobilisations & cpts rattachés					
Groupe & associés (2)		3 093	3 093		
Autres dettes (dt det. rel. opér. de titr.)					
Dette représentative des titres empruntés					
Produits constatés d'avance					
TOTAUX		16 863 214	16 863 214		
Renvois	(1) Emprunts souscrits en cours d'exercice				
	Emprunts remboursés en cours d'exer.	418 362			
(2)	Montant divers emprunts, dett/associés				

Société par Actions Simplifiée

V.V.O.

S.A.S au capital de 600 000 Euros

RCS : AVIGNON B 408 541 829

19 CHEMIN DU MIDI

84 300 CAVAILLON

RAPPORT DU COMMISSAIRE AUX
COMPTES SUR LES COMPTES
ANNUELS

□ □ □ □

EXERCICE 2024

(Du 1^{er} janvier 2024 au 31 décembre 2024)

Frédéric ANDRÉ

Expert Comptable

Commissaire Aux Comptes

1021, chemin de la Rayette

84 460 CHEVAL BLANC

Tel : 04 90 71 69 14

Ce rapport comprend 4 pages.

S.A.S VVO

Rapport du commissaire aux comptes sur les comptes annuels Exercice clos le 31 décembre 2024

A l'assemblée des actionnaires,

Opinion

En exécution de la mission qui nous a été confiée par l'assemblée générale des actionnaires, nous avons effectué l'audit des comptes annuels de la société VVO relatifs à l'exercice clos le 31 Décembre 2024, tels qu'ils sont joints au présent rapport.

Nous certifions que les comptes annuels sont, au regard des règles et principes comptables français, réguliers et sincères et donnent une image fidèle du résultat des opérations de l'exercice écoulé ainsi que de la situation financière et du patrimoine de la société à la fin de cet exercice.

Fondement de l'opinion

Référentiel d'audit

Nous avons effectué notre audit selon les normes d'exercice professionnel applicables en France. Nous estimons que les éléments que nous avons collectés sont suffisants et appropriés pour fonder notre opinion.

Les responsabilités qui nous incombent en vertu de ces normes sont indiquées dans la partie « Responsabilités du commissaire aux comptes relatives à l'audit des comptes annuels » du présent rapport.

Indépendance

Nous avons réalisé notre mission d'audit dans le respect des règles d'indépendance prévues par le code de commerce et par le code de déontologie de la profession de commissaire aux comptes, sur la période du 1^{er} janvier 2024 à la date d'émission de notre rapport.

Justification des appréciations

En application des dispositions des articles L.823-9 et R.823-7 du code de commerce relatives à la justification de nos appréciations, nous portons à votre connaissance les appréciations suivantes qui, selon notre jugement professionnel, ont été les plus importantes pour l'audit des comptes annuels de l'exercice.

Nous vous informons que les appréciations auxquelles nous avons procédé ont porté sur le caractère approprié des principes comptables appliqués.

Les appréciations ainsi portées s'inscrivent dans le contexte de l'audit des comptes annuels pris dans leur ensemble et de la formation de notre opinion exprimée ci-avant. Nous n'exprimons pas d'opinion sur des éléments de ces comptes annuels pris isolément.

Vérification du rapport de gestion et des autres documents adressés aux actionnaires

Nous avons également procédé, conformément aux normes d'exercice professionnel applicables en France, aux vérifications spécifiques prévues par la loi.

Nous n'avons pas d'observation à formuler sur la sincérité et la concordance avec les comptes annuels des informations données dans le rapport de gestion du comité de direction et dans les autres documents adressés aux actionnaires sur la situation financière et les comptes annuels.

En application de la loi, nous nous sommes assuré que les diverses informations relatives aux prises de participation et de contrôle et à l'identité des détenteurs du capital ou des droits de vote vous ont été communiquées dans le rapport de gestion.

Responsabilités de la direction et des personnes constituant le gouvernement d'entreprise relatives aux comptes annuels

Il appartient à la direction d'établir des comptes annuels présentant une image fidèle conformément aux règles et principes comptables français ainsi que de mettre en place le contrôle interne qu'elle estime nécessaire à l'établissement de comptes annuels ne comportant pas d'anomalies significatives, que celles-ci proviennent de fraudes ou résultent d'erreurs.

Lors de l'établissement des comptes annuels, il incombe à la direction d'évaluer la capacité de la société à poursuivre son exploitation, de présenter dans ces comptes, le cas échéant, les informations nécessaires relatives à la continuité d'exploitation et d'appliquer la convention comptable de continuité d'exploitation, sauf s'il est prévu de liquider la société ou de cesser son activité.

Les comptes annuels ont été arrêtés par le Président de votre société.

Responsabilités du commissaire aux comptes relatives à l'audit des comptes annuels

Il nous appartient d'établir un rapport sur les comptes annuels. Notre objectif est d'obtenir l'assurance raisonnable que les comptes annuels pris dans leur ensemble ne comportent pas d'anomalies significatives. L'assurance raisonnable correspond à un niveau élevé d'assurance, sans toutefois garantir qu'un audit réalisé conformément aux normes d'exercice professionnel permet de systématiquement détecter toute anomalie significative. Les anomalies peuvent provenir de fraudes ou résulter d'erreurs et sont considérées comme significatives lorsque l'on peut raisonnablement s'attendre à ce qu'elles puissent, prises individuellement ou en cumulé, influencer les décisions économiques que les utilisateurs des comptes prennent en se fondant sur ceux-ci.

Comme précisé par l'article L.823-10-1 du code de commerce, notre mission de certification des comptes ne consiste pas à garantir la viabilité ou la qualité de la gestion de votre société.

Dans le cadre d'un audit réalisé conformément aux normes d'exercice professionnel applicables en France, le commissaire aux comptes exerce son jugement professionnel tout au long de cet audit. En outre :

- il identifie et évalue les risques que les comptes annuels comportent des anomalies significatives, que celles-ci proviennent de fraudes ou résultent d'erreurs, définit et met en œuvre des procédures d'audit

face à ces risques, et recueille des éléments qu'il estime suffisants et appropriés pour fonder son opinion. Le risque de non-détection d'une anomalie significative provenant d'une fraude est plus élevé que celui d'une anomalie significative résultant d'une erreur, car la fraude peut impliquer la collusion, la falsification, les omissions volontaires, les fausses déclarations ou le contournement du contrôle interne ;

- il prend connaissance du contrôle interne pertinent pour l'audit afin de définir des procédures d'audit appropriées en la circonstance, et non dans le but d'exprimer une opinion sur l'efficacité du contrôle interne ;
- il apprécie le caractère approprié des méthodes comptables retenues et le caractère raisonnable des estimations comptables faites par la direction, ainsi que les informations les concernant fournies dans les comptes annuels ;
- il apprécie le caractère approprié de l'application par la direction de la convention comptable de continuité d'exploitation et, selon les éléments collectés, l'existence ou non d'une incertitude significative liée à des événements ou à des circonstances susceptibles de mettre en cause la capacité de la société¹ à poursuivre son exploitation. Cette appréciation s'appuie sur les éléments collectés jusqu'à la date de son rapport, étant toutefois rappelé que des circonstances ou événements ultérieurs pourraient mettre en cause la continuité d'exploitation. S'il conclut à l'existence d'une incertitude significative, il attire l'attention des lecteurs de son rapport sur les informations fournies dans les comptes annuels au sujet de cette incertitude ou, si ces informations ne sont pas fournies ou ne sont pas pertinentes, il formule une certification avec réserve ou un refus de certifier ;
- il apprécie la présentation d'ensemble des comptes annuels et évalue si les comptes annuels reflètent les opérations et événements sous-jacents de manière à en donner une image fidèle.

A Cheval Blanc,
Le 11 juin 2025.
M. ANDRÉ Frédéric.
Commissaire Aux Comptes.

M. ANDRÉ Frédéric
Expert Comptable - Commissaire aux Comptes
Expert près la Cour d'Appel de Nîmes
1021 Chemin Rayette
84460 CHEVAL - BLANC
Tél : 04 90 71 69 14
Email : andre.afm@orange.fr

**BILAN,
COMPTE DE RESULTAT
&
SOLDES INTERMEDIAIRES DE GESTION
SYNTHETIQUES**

BILAN BIC - ACTIF

Du 01/01/2024 au 31/12/2024

ACTIF	Valeurs au 31/12/24			Valeurs au
	Val. Brutes	Amort. & dépréc.	Val. Nettes	31/12/23
Capital souscrit non appelé				
ACTIF IMMOBILISÉ				
Immobilisations incorporelles				
Frais d'établissement				
Frais de développement				
Concessions, brevets et droits similaires	8 451,32	8 451,33	-0,01	-0,01
Fonds commercial (1)	29 954,16		29 954,16	29 954,16
Autres immobilisations incorporelles				
Immobilisations incorporelles en cours				
Avances et acomptes				
Immobilisations corporelles				
Terrains	57 701,11	57 701,11		
Constructions	432 387,03	424 553,65	7 833,38	29 022,73
Installations tech., matériel et outillages industriels	530 508,44	472 281,10	58 227,34	34 680,01
Autres immobilisations corporelles	487 769,53	466 958,69	20 810,84	24 008,89
Immobilisations corporelles en cours				
Avances et acomptes				
Immobilisations financières (2)				
Participations	2 000 000,00		2 000 000,00	2 000 000,00
Créances rattachées à des participations				
Titres immobilisés de l'activité de portefeuille				
Autres titres immobilisés				
Prêts				
Autres immobilisations financières				1 319,87
TOTAL (I)	3 546 771,59	1 429 945,88	2 116 825,71	2 118 985,65
ACTIF CIRCULANT				
Stocks et en-cours				
Matières premières et autres approvisionnements				
En-cours de production (biens et services)	66 429,26		66 429,26	41 401,22
Produits intermédiaires et finis				
Marchandises	12 209 365,11	88 282,24	12 121 082,87	14 820 768,84
Avances et acomptes versés sur commandes				
Créances				
Clients (3)	3 577 115,32		3 577 115,32	2 822 013,17
Clients douteux, litigieux (3)	52 711,25	42 845,97	9 865,28	26 357,46
Autres créances (3)	5 569 687,67	39 554,27	5 530 133,40	5 923 610,19
Capital souscrit - appelé non versé				
Valeurs mobilières de placement				
Actions propres				
Autres titres				
Instruments de trésorerie				
Disponibilités	7 274,95		7 274,95	562 123,60
Charges constatées d'avance (3)	1 736,33		1 736,33	1 639,60
TOTAL (II)	21 484 319,89	170 682,48	21 313 637,41	24 197 914,08
Charges à répartir sur plusieurs exercices (III)				
Primes de remboursement des emprunts (IV)				
Écarts de conversion actif (V)				
TOTAL GÉNÉRAL (I + II + III + IV + V)	25 031 091,48	1 600 628,36	23 430 463,12	26 316 899,73
(1) Dont droit au bail				
(2) Dont à moins d'un an (brut)				
(3) Dont à plus d'un an (brut)				

BILAN BIC - PASSIF

Du 01/01/2024 au 31/12/2024

PASSIF	Valeurs au 31/12/24	Valeurs au 31/12/23
CAPITAUX PROPRES		
Capital (dont versé : 600 000,00)	600 000,00	600 000,00
Primes d'émission, de fusion, d'apport	1 800 000,00	1 800 000,00
Écarts de réévaluation		
Écart d'équivalence		
Réserves		
Réserve légale	60 000,00	60 000,00
Réserves statutaires ou contractuelles		
Réserves réglementées		
Autres réserves	2 964 150,22	2 515 211,65
Report à nouveau		
Résultat de l'exercice (bénéfice ou perte)	445 045,50	508 938,57
SITUATION NETTE	5 869 195,72	5 484 150,22
Subventions d'investissement		
Provisions réglementées		
TOTAL (I)	5 869 195,72	5 484 150,22
AUTRES FONDS PROPRES		
Produit des émissions de titres participatifs		
Avances conditionnées		
TOTAL (I) Bis		
PROVISIONS		
Provisions pour risques	25 845,40	80 793,40
Provisions pour charges		
TOTAL (II)	25 845,40	80 793,40
DETTES (1)		
Emprunts obligataires convertibles		
Autres emprunts obligataires		
Emprunts et dettes auprès des établissements de crédit (2)	5 997 419,34	12 831 020,30
Emprunts et dettes financières diverses (3)	3 092,80	6 656,81
Avances et acomptes reçus sur commandes en cours	672 207,89	386 323,52
Dettes Fournisseurs et Comptes rattachés	10 127 890,08	7 116 979,08
Dettes fiscales et sociales	734 811,89	392 643,07
Dettes sur immobilisations et Comptes rattachés		
Autres dettes		
Instruments de trésorerie		
Produits constatés d'avance		18 333,33
TOTAL (III)	17 535 422,00	20 751 956,11
Écarts de conversion passif (IV)		
TOTAL GÉNÉRAL (I + II + III + IV)	23 430 463,12	26 316 899,73
(1) Dont à plus d'un an		156 923,00
(1) Dont à moins d'un an		20 208 710,00
(2) Dont concours bancaires courants et soldes créditeurs de banques	16 863 214,11	12 255 628,23
(3) Dont emprunts participatifs	5 840 431,11	

CR BIC - CHARGES

Du 01/01/2024 au 31/12/2024

CHARGES (hors taxes)	Exercice du 01/01/24 au 31/12/24			Exercice N-1 01/01/23 au 31/12/23
	Achats	Var. Stocks	Total	
Charges d'exploitation (I)				
Achats de marchandises	27 565 092,41	3 067 268,79	30 632 361,20	34 606 075,74
Achats de matières premières et autres approvisionnements	8,78		8,78	13,65
Autres achats et charges externes *			10 126 266,05	6 813 059,30
Impôts, taxes et versements assimilés			132 327,99	188 696,38
Salaires et traitements			1 487 218,66	1 389 344,98
Charges sociales			625 439,78	563 653,34
Dotations aux amortissements et dépréciations				
Sur immobilisations : dotations aux amortissements			61 360,47	55 124,50
Sur immobilisations : dotations aux dépréciations				
Sur actif circulant : dotations aux dépréciations			102 050,73	473 993,89
Dotations aux provisions				5 845,40
Autres charges			87 280,96	51 175,98
TOTAL DES CHARGES D'EXPLOITATION (I)			43 254 314,62	44 146 983,16
Quotes-parts de résultat sur opérations faites en commun (II)				
Charges financières				
Dotations aux amortissements, aux dépréciations et aux provisions				
Intérêts et charges assimilées (2)			491 726,26	302 923,60
Différences négatives de change				
Charges nettes sur cessions de valeurs mobilières de placement				
TOTAL DES CHARGES FINANCIÈRES (III)			491 726,26	302 923,60
Charges exceptionnelles				
Sur opérations de gestion			78 971,25	11 857,16
Sur opérations en capital				
Dotations aux amortissements, aux dépréciations et aux provisions			20 000,00	
TOTAL DES CHARGES EXCEPTIONNELLES (IV)			98 971,25	11 857,16
Participation des salariés aux résultats (V)				
Impôt sur les bénéfices (VI)			147 782,00	171 797,00
TOTAL DES CHARGES (I+II+III+IV+V+VI)			43 992 794,13	44 633 560,92
BÉNÉFICE (3)			445 045,50	508 938,57
TOTAL GÉNÉRAL			44 437 839,63	45 142 499,49
* Y compris :				
- redevances de crédit-bail mobilier				
- redevances de crédit-bail immobilier				
(1) Dont charges afférentes à des exercices antérieurs			78 820,00	
(2) Dont intérêts concernant les entreprises liées				
(3) Compte tenu d'un résultat exceptionnel avant impôts de			-21 269,25	-11 817,03

CR BIC - PRODUITS

Du 01/01/2024 au 31/12/2024

PRODUITS (hors taxes)	Exercice 01/01/24 au 31/12/24	Exercice N-1 01/01/23 au 31/12/23
Produits d'exploitation (I)		
Ventes de marchandises	40 818 109,41	41 789 973,47
Production vendue (biens et services)	2 786 559,87	2 914 396,05
Sous-total A - Montant net du chiffre d'affaires	43 604 669,28	44 704 369,52
Production stockée	25 028,04	-17 676,69
Production immobilisée	26 314,00	24 918,00
Subventions d'exploitation		
Reprises sur provisions, dépréciations (et amortissements), transferts de charges	539 135,35	323 381,70
Autres produits	46 054,18	18,51
Sous-total B	636 531,57	330 641,52
TOTAL DES PRODUITS D'EXPLOITATION (I) (A+B)	44 241 200,85	45 035 011,04
Quotes-parts de résultat sur opérations faites en commun (II)		
Produits financiers		
De participation (2)		
D'autres valeurs mobilières et créances de l'actif immobilisé (2)		
Autres intérêts et produits assimilés (2)	118 936,78	107 448,32
Reprises sur provisions et dépréciations et transferts de charges		
Différences positives de change		
Produits nets sur cessions de valeurs mobilières de placement		
TOTAL DES PRODUITS FINANCIERS (III)	118 936,78	107 448,32
Produits exceptionnels		
Sur opérations de gestion	2 754,00	40,13
Sur opérations en capital		
Reprises sur provisions et dépréciations et transferts de charges	74 948,00	
TOTAL DES PRODUITS EXCEPTIONNELS (IV)	77 702,00	40,13
TOTAL DES PRODUITS (I+II+III+IV)	44 437 839,63	45 142 499,49
PERTE (3)		
TOTAL GÉNÉRAL	44 437 839,63	45 142 499,49
(1) Dont produits afférents à des exercices antérieurs	2 754,00	40,00
(2) Dont produits concernant les entités liées		
(3) Compte tenu d'un résultat exceptionnel avant impôts de		

S.A.S. V.V.O.

SOLDES INTERMÉDIAIRES BIC

Du 01/01/2024 au 31/12/2024

	Exercice du 01/01/24 au 31/12/24	Exercice du 01/01/23 au 31/12/23
Ventes de marchandises - Coût d'achat des marchandises vendues	40 818 109,41 30 632 361,20	41 789 973,47 34 606 075,74
MARGE COMMERCIALE (A)	10 185 748,21	7 183 897,73
Production vendue (biens et services) + / - Production stockée + Production immobilisée	2 786 559,87 25 028,04 26 314,00	2 914 396,05 -17 676,69 24 918,00
PRODUCTION DE L'EXERCICE (B)	2 837 901,91	2 921 637,36
Approvisionnements + Autres achats et charges externes	8,78 10 126 266,05	13,65 6 813 059,30
Total C	10 126 274,83	6 813 072,95
VALEUR AJOUTÉE PRODUITE (Brute) (D=A+B-C)	2 897 375,29	3 292 462,14
Subventions d'exploitation - Impôts, taxes et versements assimilés (sauf IS) - Salaires et traitements - Charges sociales	132 327,99 1 487 218,66 625 439,78	188 696,38 1 389 344,98 563 653,34
Total E	-2 244 986,43	-2 141 694,70
EXCÉDENT BRUT D'EXPLOITATION (F=D+E)	652 388,86	1 150 767,44
Reprises sur dépréciations, provisions et amortissements + Transferts de charges d'exploitation + Autres produits d'exploitation - Dotations aux amortissements et aux dépréciations - Autres charges d'exploitation	486 778,63 52 356,72 46 054,18 163 411,20 87 280,96	202 729,59 120 652,11 18,51 534 963,79 51 175,98
Total G	334 497,37	-262 739,56
RÉSULTAT D'EXPLOITATION (H=F+G)	986 886,23	888 027,88
Résultat financier	Total I -372 789,48	-195 475,28
RÉSULTAT COURANT AVANT IMPÔTS (J=H+I)	614 096,75	692 552,60
Résultat exceptionnel - Participation des salariés aux résultats - Impôt sur les bénéfices (IS)	-21 269,25 147 782,00	-11 817,03 171 797,00
Total K	-169 051,25	-183 614,03
RÉSULTAT DE L'EXERCICE (Bénéfice ou perte) (J+K)	-445 045,50	508 938,57
Produits de cessions d'éléments d'actif - Valeur comptable des éléments cédés		
PLUS ET MOINS-VALUES SUR CESSIONS		

SOMMAIRES DE L'ANNEXE

Du 01/01/2024 au 31/12/2024

SOMMAIRE

Annexes au Bilan et au Compte de Résultat	Informations		
	Produites	Non produites	
		NS	NA
FAITS CARACTÉRISTIQUES DE L'EXERCICE	O		
RÈGLES ET MÉTHODES COMPTABLES	O		
IMMOBILISATIONS INCORPORELLES		NS	
IMMOBILISATIONS CORPORELLES	O		
ÉTAT DES AMORTISSEMENTS	O		
ÉTAT DES DÉPRÉCIATIONS		NS	
PROVISIONS INSCRITES AU BILAN	O		
CRÉDIT BAIL		NS	
LOCATIONS		NS	
IMMOBILISATIONS FINANCIÈRES	O		
ÉCART DE RÉÉVALUATIONS			
<i>Variations de la réserve spéciale de réévaluation</i>			NA
<i>Variations de la provision spéciale de réévaluation</i>			NA
ÉTAT DES STOCKS		NS	
ÉTAT DES ÉCHÉANCES DES CRÉANCES	O		
EFFETS DE COMMERCE		NS	
ENTREPRISES LIÉES			NA
COMPTES DE RÉGULARISATION - ACTIF		NS	
COMPOSITION DU CAPITAL SOCIAL		NS	
TABLEAU D'AFFECTATION DU RÉSULTAT		NS	
TABLEAU DES VARIATIONS DES CAPITAUX PROPRES		NS	
ACCROISSEMENT ET ALLÈGEMENT DE LA DETTE FUTURE D'IMPÔTS			NA
ÉTAT DES ÉCHÉANCES DES DETTES	O		
COMPTES DE RÉGULARISATION - PASSIF		NS	
LES ENGAGEMENTS			NA
DETTES GARANTIES PAR DES SÛRETÉS RÉELLES			NA
HONORAIRES VERSÉS AUX COMMISSAIRES AUX COMPTES			NA
LES EFFECTIFS		NS	
CHIFFRE D'AFFAIRES, VENTILATION DE L'IMPÔT, INCIDENCE DES DISPOSITIONS FISCALES SUR LES CAPITAUX PROPRES		NS	
PRODUITS ET CHARGES EXCEPTIONNELS		NS	
TRANSFERTS DE CHARGES		NS	
COMMENTAIRE		NS	

RÈGLES ET MÉTH. COMPTABLE

Du 01/01/2024 au 31/12/2024

FAITS CARACTÉRISTIQUES DE L'EXERCICE

Les notes ou tableaux ci-après font partie intégrante des comptes annuels.

Annexe au bilan avant répartition de l'exercice clos le 31/12/2024 dont le total est de 23 430 463,12 Euros, et le compte de résultat de l'exercice dégage un bénéfice de 445 045,50 Euros.

L'exercice a une durée de 12 mois, recouvrant la période du 01/01/2024 au 31/12/2024.

Ces comptes annuels ont été établis le 14/04/2025.

D'autre part, aucun fait significatif ne mérite une information particulière.

RÈGLES ET MÉTHODES COMPTABLES

Les conventions générales comptables ont été appliquées, dans le respect du principe de prudence, conformément aux hypothèses de base :

- image fidèle
- comparabilité et continuité de l'exploitation
- régularité et sincérité
- permanence des méthodes comptables d'un exercice à l'autre
- indépendance des exercices

et conformément aux règles générales d'établissement et de présentation des comptes annuels.

La méthode de base retenue pour l'évaluation des éléments inscrits en comptabilité est la méthode des coûts historiques.

Les comptes annuels au 31/12/2024 ont été établis conformément aux règles comptables françaises suivant les prescriptions du règlement N° 2014-03 du 5 juin 2014 relatif au plan comptable général.

Pour l'application du règlement relatif à la comptabilisation, l'évaluation, l'amortissement et la dépréciation des actifs, l'entité a choisi la méthode prospective.

Immobilisations incorporelles

Les immobilisations incorporelles sont évaluées à leur coût d'acquisition, constitué de leur prix d'achat (y compris droits de douane et taxes non récupérables, après déduction des remises, rabais commerciaux, escomptes de règlement), des coûts directement attribuables à ces immobilisations en vue de leurs utilisations envisagées.

Option de traitement des charges financières :

Les coûts d'emprunts liés à l'acquisition d'actifs ne sont pas incorporés dans les coûts d'acquisition ou de production des immobilisations incorporelles, et sont comptabilisés en charges.

RÈGLES ET MÉTH. COMPTABLE

Du 01/01/2024 au 31/12/2024

Immobilisations corporelles

Les immobilisations corporelles sont évaluées à leur coût d'acquisition, constitué de :

- leur prix d'achat (y compris droits de douane et taxes non récupérables, après déduction des remises, rabais commerciaux, escomptes de règlement),
- des coûts directement attribuables et engagés pour mettre ces actifs en état de fonctionner selon leurs utilisations envisagées,

Option de traitement des charges financières :

Les coûts d'emprunts liés à l'acquisition d'actifs ne sont pas incorporés dans les coûts d'acquisition ou de production des immobilisations corporelles, et sont comptabilisés en charges.

Valeur résiduelle :

Aucune valeur résiduelle identifiée.

Amortissements des biens non décomposables :

La période d'amortissement à retenir pour les biens non décomposables (mesure de simplification pour les PME) est fondée sur la durée d'usage.

Amortissements des biens décomposables :

L'entité non concernée, aucune immobilisation décomposable n'a été identifiée.

Les amortissements pour dépréciation sont calculés suivant le mode linéaire en fonction de la durée d'utilisation ou de la durée d'usage prévue :

- Agencement et aménagement des constructions	10 ans
- Installations techniques	6 ans
- Matériels et outillages industriels	4-5 ans
- Agencements divers	10 ans
- Matériel et mobilier de bureau	3-4 ans

Participations, autres titres immobilisés, valeurs mobilières de placement

La valeur brute est constituée par le coût d'achat hors frais accessoires. Lorsque la valeur d'inventaire est inférieure à la valeur brute, une provision pour dépréciation est constituée du montant de la différence.

Stocks

Les stocks sont évalués selon la méthode du coût moyen unitaire pondéré (CMUP).

Les stocks sont évalués selon la méthode du coût d'acquisition.

Les produits fabriqués sont valorisés au coût de production comprenant les consommations et les charges directes et indirectes de production, les amortissements des biens concourant à la production. Le coût de la sous activité est exclu de la valeur des stocks.

Dans la valorisation des stocks, les intérêts sont toujours exclus.

Une provision pour dépréciation des stocks, égale à la différence entre la valeur brute (déterminée suivant les modalités indiquées ci-dessus) et le cours du jour ou la valeur de réalisation (déduction faite des frais proportionnels de vente), est effectuée lorsque cette valeur brute est supérieure à l'autre terme énoncé.

RÈGLES ET METH. COMPTABLE

Du 01/01/2024 au 31/12/2024

Créances

Les créances sont valorisées à leur valeur nominale. Une provision pour dépréciation est pratiquée lorsque la valeur d'inventaire est inférieure à la valeur comptable.

IMMOB. CORPORELLES

Du 01/01/2024 au 31/12/2024

CADRE A		IMMOBILISATIONS	V. brute des immob. début d' exercice	Augmentations	
				suite à réévaluation	acquisitions
INCORP.		Frais d'établissement, de recherche et de développement	TOTAL I		
		Autres postes d'immobilisations incorporelles	TOTAL II	38 405	
CORP.		Terrains		57 701	
	Constructions	Sur sol propre			
		Sur sol d'autrui			
		Instal.géné., agencts & aménagts const.		432 387	
		Installations techniques, matériel & outillage indust.		484 321	46 187
	Autres immos corporelles	Instal. générale, agencts & aménagts divers		157 557	9 000
		Matériel de transport		133 404	5 333
Matériel de bureau & info., mobilier			182 476		
	Emballages récupérables & divers.				
	Immobilisations corporelles en cours				
	Avances et acomptes				
		TOTAL III	1 447 846		60 520
FINANCIERES		Participations évaluées par mise en équivalence			
		Autres participations		2 000 000	
		Autres titres immobilisés			
		Prêts et autres immobilisations financières		1 320	
		TOTAL IV	2 001 320		
TOTAL GENERAL (I + II + III + IV)				3 487 571	60 520

CADRE B		IMMOBILISATIONS	Diminutions		Valeur brute des immob. fin ex.	Réévaluation légal Valeur d'origine
			par virt poste	par cessions		
INCORP.		Frais d'éts, de recherche & de dével.	TOTAL I			
		Autres postes d'immob. incorporelles	TOTAL II		38 405	
CORP.		Terrains			57 701	
	Constructions	Sur sol propre				
		Sur sol d'autrui				
		Ins. gal. agen. amé. cons			432 387	
		Inst.tech., mat. outillage indust.			530 508	
	Autres immos corporelles	Instal. générale, agencts, aménagts d.			166 557	
		Matériel de transport			138 737	
Mat.bureau, info., mob.				182 476		
	Emballages récup. div.					
	Immos corporelles en cours					
	Avances et acomptes					
		TOTAL III			1 508 366	
FINANCIERES		Part. évaluées par mise en equivalence				
		Autres participations			2 000 000	
		Autres titres immobilisés				
		Prêts & autres immob. financières		1 320		
		TOTAL IV	1 320		2 000 000	
TOTAL GENERAL (I + II + III + IV)				1 320	3 546 771	

AMORTISSEMENTS

Du 01/01/2024 au 31/12/2024

CADRE A		SITUATIONS ET MOUVEMENTS DE L'EXERCICE DES AMORTISSEMENTS TECHNIQUES			
IMMOBILISATIONS AMORTISSABLES		Amortissements début d'exercice	Augmentations : dotations de l'exercice	Diminutions : amort. sortis de l'actif et reprises	Montant des amortissements à la fin de l'exercice
Frais d'établissement et de développement Fonds commercial Autres immobilisations incorporelles		8 451			8 451
TOTAL		8 451			8 451
Terrains		57 701			57 701
Constructions	Sur sol propre				
	Sur sol d'autrui				
	Inst. générales agen. aménag. cons.	403 365	21 189		424 554
	Inst. techniques matériel et outil. industriels	449 641	22 640		472 281
Autres immos corporelles	Inst. générales agencem. amén. div.	147 223	6 509		153 732
	Matériel de transport	129 739	3 889		133 628
	Mat. bureau et informatique, mob. Emballages récupérables divers	172 465	7 133		179 598
TOTAL		1 360 134	61 360		1 421 494
TOTAL GENERAL		1 368 585	61 360		1 429 945

CADRE B		VENTILATION DES MOUVEMENTS AFFECTANT LA PROVISION POUR AMORTISSEMENTS DÉROGATOIRES					
Immobilisations amortissables	DOTATIONS			REPRISES			Mouv. net des amorts fin de l'exercice
	Différentiel de durée	Mode dégressif	Amort. fiscal exceptionnel	Différentiel de durée	Mode dégressif	Amort. fiscal exceptionnel	
Frais d'établissements Fonds commercial Autres immos incorporelles							
TOTAL							
Terrains							
	Sur sol propre						
Constr.	Sur sol autrui						
	Inst. agenc. et amén.						
Inst. techniques mat. et outil.							
	Inst. gales, agenc. am divers						
immo. corpor.	Mat. transport						
	Mat. bureau mobilier						
	Emballages récup. divers						
TOTAL							
Frais d'acquisition de titres de participations							
TOTAL GÉNÉRAL							
Total général non ventilé							
CADRE C	MOUVEMENTS DE L'EXERCICE AFFECTANT LES CHARGES REPARTIES SUR PLUSIEURS EXERCICES	Montant net au début de l'exercice	Augmentations	Dotations de l'exercice aux amortissements	Montant net à la fin de l'exercice		
Frais d'émission d'emprunt à étaler Primes de remboursement des obligations							

PROVISIONS

Du 01/01/2024 au 31/12/2024

TABEAU DES PROVISIONS

Nature des provisions		Montant au début de l'exercice	AUGMENTATIONS : Dotations de l'exercice	DIMINUTIONS : Reprises de l'exercice	Montant à la fin de l'exercice
Provisions réglementées	Prov. pour reconstit. gisements miniers et pétroliers				
	Provisions pour investissements				
	Provisions pour hausse des prix				
	Amortissements dérogatoires				
	<i>Dont majorations exceptionnelles de 30 %</i>				
	Pour prêts d'installation				
	Autres provisions réglementées				
	TOTAL I				
Provisions pour risques et charges	Provisions pour litiges				
	Prov. pour garanties données aux clients				
	Prov. pour pertes sur marchés à terme				
	Provisions pour amendes et pénalités				
	Provisions pour pertes de change				
	Prov. pour pensions et obligations similaires				
	Provisions pour impôts				
	Prov. pour renouvellement des immobilisations				
	Prov. pour gros entretien et grandes réparations				
	Prov. pour chges sociales, fiscales / congés à payer				
Autres provisions pour risques et charges	80 793	20 000	74 948	25 845	
	TOTAL II	80 793	20 000	74 948	25 845
Provisions pour dépréciation	/ immobilisations	- incorporelles			
		- corporelles			
		- Titres mis en équivalence			
		- titres de participation			
		- autres immobs financières			
	Sur stocks et en cours	455 865	88 282	455 865	88 282
Sur comptes clients	59 391	13 769	30 314	42 846	
Autres provisions pour dépréciation	40 154		600	39 554	
	TOTAL III	555 410	102 051	486 779	170 682
TOTAL GENERAL (I + II + III)		636 203	122 051	561 727	196 527
Dont provisions pour pertes à terminaison					
Dont dotations & reprises	- d'exploitation		102 051	486 779	
	- financières				
	- exceptionnelles		20 000	74 948	
Titre mis en équivalence : montant de la dépréciation à la clôture de l'exercice calculée					

I.FINANCIÈRE - FILIALES

Du 01/01/2024 au 31/12/2024

FILIALES ET PARTICIPATIONS

Filiales et participations	Capital	Capitaux propres autres que le capital	Q. P. du capital détenu en %	Résultat dernier exercice clos
A. RENSEIGNEMENTS DÉTAILLÉS CONCERNANT LES FILIALES ET PARTICIPATIONS				
1. Filiales (+ 50% du capital détenu par la société)				
2. Participations (10 à 50% du capital détenu par la société)				
B. RENSEIGNEMENTS GLOBAUX CONCERNANT LES AUTRES FILIALES ET PARTICIPATIONS				
1. Filiales non reprises en A :				
a. Françaises				
SAS LOCATRUCK - -	400 000	2 242 566	75,00	156 811
b. Etrangères				
2. Participations non reprises en A :				
a. Dans des sociétés françaises				
SAS MVI - -	100 000	790 090	50,00	50 776
b. Dans des sociétés étrangères				

Du 01/01/2024 au 31/12/2024

Informations financières (5) Filiales et participations (1)	Capital (6)	Réserves et report à nouveau avant affectation des résultats (6) (10)	Quote-part du c. détenu en %	Valeurs comptables des titres détenus (7) (8)		Prêts et avances consentis par la société et non encore remboursés (7) (9)	Montant des cautions et avais donnés par la société (7)	Chiffre d'affaires hors taxes du dernier exercice écoulé (7) (10)	Résultats (bénéfice ou perte du dernier exercice clos) (7) (10)	Dividendes encaissés par la société au cours de l'exercice (7)
				Brute	Nette					
A. RENSEIGNEMENTS DÉTAILLÉS CONCERNANT LES FILIALES ET PARTICIPATIONS CI-DESSUS (2) (3)										
1. Filiales (+ 50% du capital détenu par la société)										
2. Participations (10 à 50% du capital détenu par la société)										
B. RENSEIGNEMENTS GLOBAUX CONCERNANT LES AUTRES FILIALES ET PARTICIPATIONS										
1. Filiales non reprises au § A :										
a. Filiales françaises										
SAS LOCATRUCK - -	400 000	2 242 566	75,00	1 537 500	1 537 500			11 992 922	156 811	
b. Filiales étrangères										
2. Participations non reprises au § A :										
a. Dans des sociétés françaises										
SAS MVI - -	100 000	790 090	50,00	375 000	375 000			5 308 836	50 776	
b. Dans des sociétés étrangères										

(1) Pour chacune des filiales et des entités, avec lesquelles la société a un lien de participation, indiquer s'il y a lieu le numéro d'identification national (numéro SIREN).

(2) Dont la valeur d'inventaire excède un certain pourcentage (déterminé par la réglementation) du capital de la société visée à la publication. Lorsque la société a annexé à son bilan, un bilan des comptes consolidés conformément à la réglementation, cette société ne donne des renseignements que globalement (§ B) en distinguant (a) filiales françaises (ensemble) et (b) filiales étrangères (ensemble).

(3) Pour chaque filiale et entité avec laquelle la société a un lien de participation, indiquer la dénomination et le siège social.

(4) Les filiales et participations étrangères qui, par suite d'une dérogation, ne seraient pas inscrites au § A sont inscrites sous ces rubriques.

(5) Mentionner au pied du tableau la parité entre l'euro et les autres devises.

(6) Dans la monnaie locale d'opération.

(7) En euros lorsque l'entité utilisera pour présenter ses comptes

(8) Si le montant inscrit a été réévalué, indiquer le montant de l'écart de réévaluation dans la colonne Observations.

(9) Mentionner dans cette colonne le total des prêts et avances (sous déduction des remboursements) à la clôture de l'exercice et, dans la colonne Observations, les provisions constituées le cas échéant.

(10) S'il s'agit d'un exercice dont la clôture ne coïncide pas avec celle de l'exercice de la société, le préciser dans la colonne Observations.

ACTIF CIRCULANT - CRÉANCES

Du 01/01/2024 au 31/12/2024

ÉTAT DES CRÉANCES À LA CLÔTURE DE L'EXERCICE

ÉTAT DES CRÉANCES		Montant brut	A 1 an au plus	A plus d'un an
ACTIF IMMOBILISÉ	Créances rattachées à des participations			
	Prêts (1) (2)			
	Autres immobilisations financières			
ACTIF CIRCULANT	Clients douteux ou litigieux	52 711	52 711	
	Autres créances clients	3 577 115	3 577 115	
	Créances rep. titres prêtés : prov /dep. antér			
	Personnel et comptes rattachés			
	Sécurité sociale et autres organismes sociaux			
	Etat & autres coll. publiques	24 013	24 013	
	Impôts sur les bénéfices			
	Taxe sur la valeur ajoutée	342 841	342 841	
	Autres impôts, taxes & versements assimilés			
	Divers			
	Groupe et associés (2)	5 159 679	5 159 679	
Débiteurs divers (dont créances rel. op. de pens. de titres)	43 154	43 154		
Charges constatées d'avance	1 736	1 736		
TOTAUX		9 201 251	9 201 251	
KÉVOIS	(1) Montant	- Créances représentatives de titres prêtés		
	(2) des	- Prêts accordés en cours d'exercice		
		- Remboursements obtenus en cours d'exercice		
		Prêts & avances consentis aux associés (Pers. physiques)		

ÉTAT DES DETTES

Du 01/01/2024 au 31/12/2024

ÉTAT DES DETTES À LA CLÔTURE DE L'EXERCICE

ÉTAT DES DETTES		Montant brut	A 1 an au plus	A plus d'1 an & 5 ans au plus	A plus de 5 ans
Emprunts obligataires convertibles (1)					
Autres emprunts obligataires (1)					
Emprunts & dettes à 1 an max. à l'origine		5 840 431	5 840 431		
etbs de crédit (1) à plus d'1 an à l'origine		156 988	156 988		
Emprunts & dettes financières divers (1) (2)					
Fournisseurs & comptes rattachés		10 127 890	10 127 890		
Personnel & comptes rattachés		200 791	200 791		
Sécurité sociale & autres organismes sociaux		153 379	153 379		
Etat & Impôts sur les bénéfices					
autres Taxe sur la valeur ajoutée		332 588	332 588		
collectiv. Obligations cautionnées					
publiques. Autres impôts, taxes & assimilés		48 054	48 054		
Dettes sur immobilisations & cptes rattachés					
Groupe & associés (2)		3 093	3 093		
Autres dettes (dt det. rel. opér. de titr.)					
Dette représentative des titres empruntés					
Produits constatés d'avance					
TOTAUX		16 863 214	16 863 214		
Révisé	(1) Emprunts souscrits en cours d'exercice				
	Emprunts remboursés en cours d'exercice	418 362			
	(2) Montant divers emprunts, dettes/associés				

V.V.O.

Société par actions simplifiée
Au capital de 600 000 Euros
19 Chemin du Midi
84300 CAVAILLON
RCS : AVIGNON B 408 541 829

RAPPORT DE GESTION A L'ASSEMBLEE GENERALE ORDINAIRE ANNUELLE DU 27 JUIN 2025

Le soussigné, M. Régis MALCLES, président de la Société « V.V.O » a, en vue de l'approbation des comptes annuels de l'exercice clos le 31 décembre 2024, établi le présent rapport de gestion sur les opérations de l'exercice écoulé.

Les règles de présentation et les méthodes d'évaluation retenues pour l'établissement des comptes annuels sont conformes à la réglementation en vigueur et identiques à celles retenues pour l'exercice précédent.

ACTIVITE DE LA SOCIETE

Pour cet exercice, d'une durée de 12 mois, clos le 31 décembre 2024, la société a réalisé un chiffre d'affaires hors taxes de 43 604 669 €, contre 44 704 370 € en 2023, soit une baisse de près de 2 %.

Les charges d'exploitation ont connu la même évolution et se sont élevées à 44 146 983 € contre 43 254 315 € en 2023.

A titre indicatif :

	Exercice N	Exercice N-1
Achats de marchandises et d'autres appro.	30 632 370 €	34 606 076 €
Autres Achats et Charges Externes	10 126 266 €	6 813 073 €
Impôts et Taxes	132 328 €	188 696 €
Salaires et Traitements	1 487 219 €	1 389 345 €
Charges Sociales	625 440 €	563 653 €
Dotations aux Amortissements et aux provisions	163 411 €	534 963 €
Autres charges	87 281 €	51 176 €

Le résultat d'exploitation s'établit à + 986 886 €.

Le résultat financier à (-) 372 789 €.

Le résultat exceptionnel est de..... (-) 21 269 €.

Après imputation d'un impôt sur les bénéfices de 147 782 €.

Le bénéfice de l'exercice est de + 445 046 €.
Contre 508 939 € en 2023.

DELAÏ DE REGLEMENT DES DETTES FOURNISSEURS

L'en cours des « Dettes Fournisseurs et comptes rattachés » s'élève à 10 127 890 € dans les comptes annuels et l'annexe. Selon les éléments du décret 2008-1492 du 30/12/2008 pris pour l'application de l'article L 441-6-1 du code du commerce, nous vous présentons, dans le tableau qui suit, une indication synthétique par échéances de ces dettes fournisseurs à la date du 31/12/2024.

Date des Echéances	Commentaires	Montant Total / Echéance	Montants N-1
31/01/N+1	Dettes fournisseurs	5 063 945	3 558 490
28/02/N+1	Dettes fournisseurs	5 063 945	3 558 489

ACTIVITE, DIFFICULTES RENCONTREES

L'entreprise poursuit le développement de son activité, malgré une légère baisse de chiffre d'affaires.

L'entreprise a accompli de gros efforts commerciaux, techniques et administratifs qui ont été récompensés par les bonnes performances réalisées.

La société a engagé quelques dépenses d'investissement au cours de cet exercice pour 60520 €.

En conclusion, le résultat de l'exercice récompense nos efforts fournis, mais la vigilance doit malgré tout rester de rigueur afin de nous permettre de maintenir notre situation bénéficiaire.

PERSPECTIVES D'AVENIR

L'exercice qui a commencé le 1 janvier 2025, devrait nous permettre de maintenir notre situation.

ACTIVITES DE LA SOCIETE EN MATIERE DE RECHERCHE ET DE DEVELOPPEMENT

Notre Société n'a pas engagé de travaux en matière de recherche ou de développement.

EVENEMENTS IMPORTANTS DEPUIS LA DATE DE CLOTURE DE L'EXERCICE

Par ailleurs, nous vous informons qu'aucun événement significatif n'est intervenu depuis la date de clôture de l'exercice.

RESULTAT – AFFECTATION

L'exercice écoulé se traduit par un bénéfice de 445 046 € que nous vous proposons d'affecter de la façon suivante :

- en réserve facultative à hauteur de	385 046 €,
- distribution de dividendes à hauteur de	60 000 €.

Conformément à l'article 243 bis du Code général des impôts, nous vous rappelons en outre qu'au cours des trois derniers exercices, il a été distribué des dividendes :

- au cours de l'exercice 2022, distribution de dividendes à concurrence de 60 000 €,
- au cours de l'exercice 2023, distribution de dividendes à concurrence de 60 000 €,
- au cours de l'exercice 2024, distribution de dividendes à concurrence de 60 000 €.

Par ailleurs, le président précise qu'aucune dépense visée à l'article 39-4 du code général des impôts n'a été engagée par la société au cours de l'exercice.


CONVENTIONS REGLEMENTEES :

Le rapport spécial traitant des conventions réglementées vous sera présenté par le commissaire aux comptes de la société.

Le président invite l'assemblée à adopter les résolutions qu'il soumet au vote.

Fait à Cavillon,
Le 2 juin 2025.

M. Régis MALCLES

A handwritten signature in black ink, consisting of a large, stylized loop at the top, followed by a series of smaller loops and a long, sweeping tail that ends in a sharp point.

V.V.O.

Société par actions simplifiée
Au capital de 600 000 Euros
19 Chemin du Midi
84300 CAVAILLON

RCS : AVIGNON B 408 541 829

PROCES-VERBAL DE L'ASSEMBLEE GENERALE ORDINAIRE EN DATE DU 27 JUIN 2025

L'an deux mille vingt-cinq, le vingt-sept juin à dix heures, les associés de la Société VVO, Société par actions simplifiée au capital de 600 000 €, divisé en 7 500 actions de 80 € chacune, dont le siège est à CAVAILLON, a tenu au siège social l'Assemblée Générale ordinaire annuelle.

La séance est ouverte sous la présidence de Monsieur Régis MALCLES, président en exercice.

Sont présents tous les associés, porteurs de sept mille cinq cent actions, représentant l'intégralité du capital social, soit 7 500 actions.

Monsieur Frédéric ANDRE, commissaire aux comptes de la société, régulièrement convoqué, assiste à l'assemblée.

Le Président déclare que l'assemblée est valablement constituée et peut délibérer et prendre ses décisions à la majorité requise.

ORDRE DU JOUR

- Approbation des comptes de l'exercice clos le 31 décembre 2024, Quitus au Président et au commissaire aux comptes.
- Affectation du résultat.
- Approbation des conventions réglementées,
- Pouvoirs.

Le président dépose les documents suivants, qui vont être soumis à l'assemblée :

- L'inventaire de l'actif et du passif de la Société arrêté au 31 Décembre 2024,

- Les comptes annuels (bilan, compte de résultat et annexe).
- Le rapport de gestion du président.
- Les rapports du commissaire aux comptes.
- Le texte des projets de résolutions.

Le président déclare que les documents et renseignements prévus par les dispositions législatives et réglementaires sont tenus à la disposition des associés au siège social pendant le délai fixé par lesdites dispositions.

L'Assemblée lui donne acte de cette déclaration.

Puis, il donne lecture du rapport de gestion, commente les résultats de l'exercice écoulé.

Le commissaire aux comptes donne lecture de ses rapports.

Ensuite le président ouvre la discussion.

Diverses observations sont échangées, puis personne ne demandant plus la parole, le Président met aux voix les résolutions suivantes figurant à l'ordre du jour :

PREMIERE RESOLUTION

L'Assemblée Générale, après avoir entendu la lecture du rapport de gestion et le rapport du commissaire aux comptes, approuve l'inventaire et les comptes annuels arrêtés au 31 décembre 2024, tels qu'ils ont été présentés, et qui font apparaître un bénéfice de 445046 €.

En conséquence, l'Assemblée Générale donne au président et au commissaire aux comptes, quitus pour l'exercice de leur mandat, au cours de l'exercice écoulé.

Cette résolution est adoptée à l'unanimité.

DEUXIEME RESOLUTION

L'assemblée générale approuve la proposition du président et décide d'affecter le bénéfice de 445 046 € de la manière suivante :

- | | |
|---|-----------|
| - en réserve facultative à hauteur de | 385 046 € |
| - distribution de dividendes à hauteur de | 60 000 €, |

Les dividendes sont mis en paiement ce jour.

Cette résolution est adoptée à l'unanimité.

TROISIEME RESOLUTION

L'assemblée générale, après lecture du rapport spécial présenté par le commissaire aux comptes prend acte des nouvelles conventions réglementées conclues au cours de cet exercice.

Cette résolution est adoptée à l'unanimité.

QUATRIEME RESOLUTION


L'assemblée générale donne tous pouvoirs au porteur de copies ou d'extraits du présent procès-verbal pour remplir toutes formalités de droit.

Cette résolution est adoptée à l'unanimité.

L'ordre du jour étant épuisé et personne ne demandant plus la parole, le Président déclare la séance levée à onze heures.

De tout ce que dessus, il a été dressé le présent procès-verbal qui a été signé après lecture par le président de séance et l'actionnaire unique.

Monsieur MALCLES Régis



SAS GRM

