

**" PIVETTA BATIMENT "**

Société par Actions Simplifiée au capital de 40.000 €

Siège social : 2, Avenue François Mitterrand

Zac du Gros Grelot

60150 THOUROTTE

525 240 081 R.C.S. COMPIEGNE


**DECISIONS DE L'ASSOCIEE UNIQUE DU 1<sup>ER</sup> SEPTEMBRE 2025**

PROPOSITION D'AFFECTATION DU RESULTAT

EXERCICE CLOS LE 31 MARS 2025

L'Associée Unique, sur proposition du Président, décide de distribuer le bénéfice de l'exercice, soit 762.860,25 €, à l'Associée Unique.

**CERTIFIE CONFORME PAR LE PRESIDENT**

Signé par :  
  
D1AC729E8CE543B...

**" PIVETTA BATIMENT "**

Société par Actions Simplifiée au capital de 40.000 €

Siège social : 2, Avenue François Mitterrand

Zac du Gros Grelot

60150 THOUROTTE

525 240 081 R.C.S. COMPIEGNE

**DECISIONS DE L'ASSOCIEE UNIQUE DU 1<sup>ER</sup> SEPTEMBRE 2025**

RESOLUTION D'AFFECTATION DU RESULTAT ADOPTEE

EXERCICE CLOS LE 31 MARS 2025

L'Associée Unique, sur proposition du Président, décide de distribuer le bénéfice de l'exercice, soit 762.860,25 €, à l'Associée Unique.

**CERTIFIE CONFORME PAR LE PRESIDENT**

Signé par :  
  
D1AC729E8CE543B...



**Emilie Parent** - Expert-Comptable

**Elodie Garcia** - Expert-Comptable

**Sébastien Gillet** - Expert-Comptable - Commissaire aux comptes

SAS PIVETTA BATIMENT

2 avenue François Mitterrand


60150 THOUROTTE

Numéro SIRET 52524008100014

Code APE 4399C

Exercice clos le 31 mars 2025

**CERTIFIE CONFORME**

Signé par :  
  
D1AC729E8CE543B...

6, avenue Flandres Dunkerque Zone 3 - ZAC de Mercières 60200 Compiègne

 03 44 30 26 30  [contact@fm-associes.com](mailto:contact@fm-associes.com) 

SARL au capital de 204 960 euros - RCS Compiègne - Siret 410 574 248 00028 - APE 6920Z - TVA : FR 72 410 574 248  
Société inscrite au tableau de l'Ordre de la région des Hauts-de-France

**CERTIFIÉ CONFORMÉ****BILAN - ACTIF**

Signé par :  
  
 D1AC729E8CE543B...

**SAS PIVETTA BATIMENT****To 01/04/2024 in 31/03/2025**

<b>ACTIF</b>	Valeurs nettes au 31/03/25	Valeurs nettes au 31/03/24	Variation	
			en valeur	en %
Capital souscrit non appelé				
<b>ACTIF IMMOBILISÉ</b>				
Immobilisations incorporelles				
Frais d'établissement				
Frais de développement				
Concessions, brevets et droits similaires	443		443	
Fonds commercial (1)	121 400	121 400		
Autres immobilisations incorporelles				
Immobilisations incorporelles en cours				
Avances et acomptes				
Immobilisations corporelles				
Terrains				
Constructions	36 654		36 654	
Installations tech., matériel et outillag. indus	65 556	68 446	-2 890	-4
Autres immobilisations corporelles	38 537	12 767	25 770	202
Immobilisations corporelles en cours				
Avances et acomptes				
Immobilisations financières (2)				
Participations				
Créances rattachées à des participations				
Titres immobilisés/activité de portefeuille				
Autres titres immobilisés				
Prêts	340		340	
Autres immobilisations financières	7 177	7 177		
<b>TOTAL ACTIF IMMOBILISÉ</b>	<b>270 106</b>	<b>209 790</b>	<b>60 316</b>	<b>29</b>
<b>ACTIF CIRCULANT</b>				
Stocks et en-cours				
Matières premières et autres approv.	3 574	2 471	1 103	45
En cours de production (biens et services)				
Produits intermédiaires et finis				
Marchandises				
Avances et acomptes versés sur commandes	528	1 216	-687	-57
Créances (3)				
Clients (3)	1 768 873	2 549 901	-781 028	-31
Clients douteux, litigieux (3)	932	7 492	-6 560	-88
Provisions pour dépréciations des clients	-777	-6 243	5 467	88
Clients Factures à établir (3)	355 149	279 316	75 832	27
Personnel et comptes rattachés (3)	2 492	553	1 939	350
Créances fiscales et sociales (3)	185 557	214 679	-29 122	-14
Autres créances (3)				
Débiteurs divers (3)	21 821	9 305	12 516	135
Capital souscrit - appelé non versé				
Valeurs mobilières de placement				
Actions propres				
Autres titres				
Instruments de trésorerie				
Disponibilités	2 789 802	2 353 269	436 533	19
Charges constatées d'avance(3)	55 026	45 397	9 629	21
<b>TOTAL ACTIF CIRCULANT</b>	<b>5 182 978</b>	<b>5 457 356</b>	<b>-274 378</b>	<b>-5</b>
Charges à répartir sur plusieurs exercices				
Primes remboursement des emprunts				
Ecarts de conversion actif				
<b>TOTAL ACTIF GÉNÉRAL</b>	<b>5 453 084</b>	<b>5 667 146</b>	<b>-214 062</b>	<b>-4</b>

(1) Dont droit au bail

(2) Dont à moins d'un an (brut)

(3) Dont à plus d'un an (brut)

**CERTIFIE CONFORME****BILAN - PASSIF****CERTIFIE CONFORME**

Signé par :  
  
 D1AC729E8CE543B...

**SAS PIVETTA BATIMENT****To 01/04/2024 in 31/03/2025**

<b>PASSIF</b>	Valeurs au 31/03/25	Valeurs au 31/03/24	Variation	
			en valeur	en %
<b>CAPITAUX PROPRES</b>				
Capital ( dont versé : 40 000 )	40 000	40 000		
Primes d'émission, de fusion, d'apport				
Écarts de réévaluation				
Écart d'équivalence				
Réserves				
Réserve légale	4 000	4 000		
Réserves statutaires ou contractuelles				
Réserves réglementées				
Autres réserves	2 561 997	1 895 407	666 590	35
Report à nouveau				
Résultat de l'exercice (bénéfice ou perte)	762 860	666 590	96 270	14
<b>SITUATION NETTE</b>	<b>3 368 857</b>	<b>2 605 997</b>	<b>762 860</b>	<b>29</b>
Subventions d'investissement	5 292	10 292	-5 000	-49
Provisions réglementées				
<b>TOTAL CAPITAUX PROPRES</b>	<b>3 374 149</b>	<b>2 616 289</b>	<b>757 860</b>	<b>29</b>
<b>AUTRES FONDS PROPRES</b>				
Produit des émissions de titres participatifs				
Avances conditionnées				
<b>TOTAL AUTRES FONDS PROPRES</b>				
<b>PROVISIONS</b>				
Provisions pour risques				
Provisions pour charges				
<b>TOTAL PROVISIONS</b>				
<b>DETTES (1)</b>				
Emprunts obligataires convertibles				
Autres emprunts obligataires				
Empr. et dettes aup. des établiss. de crédit (2)	11 946	22 905	-10 959	-48
Emprunts et dettes financières diverses (3)	10 373	617 544	-607 171	-98
Avances et acptes recus sur cdes en cours		20 995	-20 995	-100
Fournisseurs	963 817	1 291 492	-327 675	-25
Fournisseurs, factures non parvenues	261 997	150 547	111 450	74
Dettes fiscales et sociales	743 929	777 314	-33 385	-4
Dettes immobilisations et comptes rattachés	45 207	2 615	42 592	
Autres dettes	41 665	36 945	4 720	13
Instruments de trésorerie				
Produits constatés d'avance		130 500	-130 500	-100
<b>TOTAL DETTES</b>	<b>2 078 935</b>	<b>3 050 857</b>	<b>-971 922</b>	<b>-32</b>
Ecarts de conversion passif				
<b>TOTAL PASSIF GÉNÉRAL</b>	<b>5 453 084</b>	<b>5 667 146</b>	<b>-214 062</b>	<b>-4</b>
(1) Dont à plus d'un an	922	11 946		
(1) Dont à moins d'un an	2 078 013	3 038 911		
(2) Dont concours bancaires courants et soldes crédit. de banques				
(3) Dont emprunts participatifs				

**CERTIFIÉ CONFORMÉ****COMPTE DE RÉSULTAT SYNTHÉTIQUE**


Signé par :  
  
 D1AC729E8CE543B...

**SAS PIVETTA BATIMENT****To 01/04/2024 in 31/03/2025**

	Du 01/04/24 Au 31/03/25	% CA	Du 01/04/23 Au 31/03/24	% CA	Variation	
					en valeur	en %
<b>Produits d'exploitation (1)</b>						
Ventes de marchandises						
Production vendue (biens et services)	8 131 596	100	7 551 329	100	580 266	8
<b>Montant net du chiffre d'affaires</b>	<b>8 131 596</b>	<b>100</b>	<b>7 551 329</b>	<b>100</b>	<b>580 266</b>	<b>8</b>
Production stockée						
Production immobilisée						
Subventions d'exploitation	3 000		2 000		1 000	50
Reprises sur provisions (et amortissements), transferts de charges	38 098		33 851		4 247	13
Autres produits	2 516		4 086		-1 570	-38
<b>TOTAL DES PRODUITS D'EXPLOITATION</b>	<b>8 175 210</b>	<b>101</b>	<b>7 591 267</b>	<b>101</b>	<b>583 943</b>	<b>8</b>
<b>Charges d'exploitation (2)</b>						
Achats de marchandises						
Variation de stocks						
Achats de matières premières et autres approvisionnements	1 262 079	16	1 518 185	20	-256 107	-17
Variation de stocks	-1 103		126		-1 229	-977
Autres achats et charges externes	3 631 139	45	3 257 898	43	373 241	11
Impôts, taxes et versements assimilés	35 887		33 081		2 806	8
Salaires et traitements	1 663 924	20	1 300 317	17	363 608	28
Charges sociales	575 828	7	578 516	8	-2 688	
Dot. aux amortissements et dépréciations						
Sur immobilisations : dot. aux amorts	42 763	1	48 194	1	-5 431	-11
Sur immobilisations : dot. aux dépréc.						
Sur actif circulant : dot. aux dépréc.			777		-777	-100
Dotations aux provisions						
Autres charges	8		346		-338	-98
<b>TOTAL DES CHARGES D'EXPLOITATION</b>	<b>7 210 525</b>	<b>89</b>	<b>6 737 440</b>	<b>89</b>	<b>473 086</b>	<b>7</b>
<b>RÉSULTAT D'EXPLOITATION</b>	<b>964 684</b>	<b>12</b>	<b>853 827</b>	<b>11</b>	<b>110 857</b>	<b>13</b>
Quotes-parts de résultat sur opérations faites en commun						
Bénéfice ou perte transférée						
Perte ou bénéfice transféré						

(1) Dont produits afférents à des exercices antérieurs  
 (2) Dont charges afférentes à des exercices antérieurs

**CERTIFIÉ CONFORME****COMPTE DE RÉSULTAT SYNTHÉTIQUE**

Signé par :  
  
 D1AC729E8CE543B...

**SAS PIVETTA BATIMENT****To 01/04/2024 in 31/03/2025**

	Du 01/04/24 Au 31/03/25	% CA	Du 01/04/23 Au 31/03/24	% CA	Variation	
					en valeur	en %
<b>Produits financiers</b>						
De participation (3)						
Autres valeurs mob. créances d'actif immo. (3)						
Autres intérêts et produits assimilés (3)	57 572	1	35 154		22 419	64
Reprises sur prov., dépréciations, transferts						
Différences positives de change						
Produits nets sur cession de valeurs mobilières de placement						
<b>TOTAL DES PRODUITS FINANCIERS</b>	<b>57 572</b>	<b>1</b>	<b>35 154</b>		<b>22 419</b>	<b>64</b>
<b>Charges financières</b>						
Dot. amortissements, dépréc., prov.						
Intérêts et charges assimilées (4)	10 480		17 793		-7 313	-41
Différences négatives de change						
Charges sur cession de valeurs mobilières de placement						
<b>TOTAL DES CHARGES FINANCIÈRES</b>	<b>10 480</b>		<b>17 793</b>		<b>-7 313</b>	<b>-41</b>
<b>RÉSULTAT FINANCIER</b>	<b>47 092</b>	<b>1</b>	<b>17 361</b>		<b>29 732</b>	<b>171</b>
<b>RÉSULTAT COURANT avant impôts</b>	<b>1 011 777</b>	<b>12</b>	<b>871 188</b>	<b>12</b>	<b>140 589</b>	<b>16</b>
<b>Produits exceptionnels</b>						
Sur opérations de gestion	3 882		7 713		-3 831	-50
Sur opérations en capital	5 500		32 000		-26 500	-83
Reprises sur provisions, dépréciations, transfert de charges						
<b>TOTAL DES PRODUITS EXCEPTIONNELS</b>	<b>9 382</b>		<b>39 713</b>	<b>1</b>	<b>-30 331</b>	<b>-76</b>
<b>Charges exceptionnelles</b>						
Sur opérations de gestion	6 133		3 351		2 782	83
Sur opérations en capital	53		19 867		-19 813	-100
Dot. amortissements, dépréciations, prov.						
<b>TOTAL DES CHARGES EXCEPTIONNELLES</b>	<b>6 186</b>		<b>23 217</b>		<b>-17 031</b>	<b>-73</b>
<b>RESULTAT EXCEPTIONNEL</b>	<b>3 196</b>		<b>16 496</b>		<b>-13 300</b>	<b>-81</b>
Participation des salariés aux résultats						
Impôt sur les bénéfices	252 112	3	221 093	3	31 019	14
<b>TOTAL DES PRODUITS</b>	<b>8 242 164</b>	<b>101</b>	<b>7 666 133</b>	<b>102</b>	<b>576 031</b>	<b>8</b>
<b>TOTAL DES CHARGES</b>	<b>7 479 304</b>	<b>92</b>	<b>6 999 543</b>	<b>93</b>	<b>479 761</b>	<b>7</b>
<b>Bénéfice ou Perte</b>	<b>762 860</b>	<b>9</b>	<b>666 590</b>	<b>9</b>	<b>96 270</b>	<b>14</b>

(3) Dont produits concernant les entités liées  
 (4) Dont intérêts concernant les entités liées

# ANNEXE DES COMPTES ANNUELS

**SAS PIVETTA BATIMENT**

**To 01/04/2024 in 31/03/2025**

## FAITS CARACTÉRISTIQUES DE L'EXERCICE

Les notes ou tableaux ci-après font partie intégrante des comptes annuels.

Annexe au bilan avant répartition de l'exercice clos le 31/03/2025 dont le total est de 5 453 084,05 Euros, et le compte de résultat de l'exercice dégage un bénéfice de 762 860,25 Euros.

L'exercice a une durée de 12 mois, recouvrant la période du 01/04/2024 au 31/03/2025.

Ces comptes annuels ont été établis le 08/07/2025.

Par ailleurs, nous apportons des précisions concernant les faits suivants :

La guerre en Ukraine a engendré d'importantes perturbations sur le plan économique, notamment hausse des coûts, ainsi que des délais de livraisons. Nous sortons de la période de forte inflation.

Nous ne sommes pas en mesure d'évaluer l'impact financier sur nos comptes annuels de l'exercice.

## RÈGLES ET MÉTHODES COMPTABLES

Les conventions générales comptables ont été appliquées, dans le respect du principe de prudence, conformément aux hypothèses de base :

- image fidèle
- comparabilité et continuité de l'exploitation
- régularité et sincérité
- permanence des méthodes comptables d'un exercice à l'autre
- indépendance des exercices

et conformément aux règles générales d'établissement et de présentation des comptes annuels.

La méthode de base retenue pour l'évaluation des éléments inscrits en comptabilité est la méthode des coûts historiques.

Les comptes annuels au 31/03/2025 ont été établis conformément aux règles comptables françaises suivant les prescriptions du règlement N° 2014-03 du 5 juin 2014 relatif au plan comptable général.

Pour l'application du règlement relatif à la comptabilisation, l'évaluation, l'amortissement et la dépréciation des actifs, l'entité a choisi la méthode prospective.

## IMMOBILISATIONS INCORPORELLES

Les immobilisations incorporelles sont évaluées à leur coût d'acquisition, constitué de leur prix d'achat (y compris droits de douane et taxes non récupérables, après déduction des remises, rabais commerciaux, escomptes de règlement), des coûts directement attribuables à ces immobilisations en vue de leurs utilisations envisagées.

### Option de traitement des charges financières :

Les coûts d'emprunts liés à l'acquisition d'actifs ne sont pas incorporés dans les coûts d'acquisition ou de production des immobilisations incorporelles, et sont comptabilisés en charges.

### Option pour l'incorporation de certains frais accessoires :

Les droits de mutation, honoraires, commissions, frais d'actes liés à l'acquisition d'actifs ne sont pas incorporés dans les coûts d'acquisition ou de production des immobilisations incorporelles, et sont comptabilisés en charges.

# ANNEXE DES COMPTES ANNUELS

**SAS PIVETTA BATIMENT**

**To 01/04/2024 in 31/03/2025**

## Fonds commercial :

### Durée d'utilisation non limitée

Les fonds de commerce ayant une durée d'utilisation non limitée sont non amortissables. L'entité a réalisé au cours de l'exercice un test de dépréciation pour s'assurer que la valeur actuelle était supérieure à sa valeur nette comptable, étant précisé que la valeur actuelle résulte de la valeur la plus élevée entre la valeur vénale et la valeur d'usage. Lorsque la valeur actuelle est inférieure à la valeur nette comptable, une dépréciation à due concurrence est effectuée irrévocablement.

## IMMOBILISATIONS CORPORELLES

Les immobilisations corporelles sont évaluées à leur coût d'acquisition, constitué de :

- leur prix d'achat (y compris droits de douane et taxes non récupérables, après déduction des remises, rabais commerciaux, escomptes de règlement),
- des coûts directement attribuables et engagés pour mettre ces actifs en état de fonctionner selon leurs utilisations envisagées,

### Option de traitement des charges financières :

Les coûts d'emprunts liés à l'acquisition d'actifs ne sont pas incorporés dans les coûts d'acquisition ou de production des immobilisations corporelles, et sont comptabilisés en charges.

### Option pour l'incorporation de certains frais accessoires :

Les droits de mutation, honoraires, commissions, frais d'actes liés à l'acquisition d'actifs ne sont pas incorporés dans les coûts d'acquisition ou de production des immobilisations corporelles, et sont comptabilisés en charges.

### Amortissements des biens non décomposables :

La période d'amortissement à retenir pour les biens non décomposables (mesure de simplification pour les PME) est fondée sur la durée d'usage.

Les amortissements pour dépréciation sont calculés suivant le mode linéaire ou dégressif en fonction de la durée d'utilité ou de la durée d'usage prévue :

- Agencement et aménagement des constructions	8 ans
- Matériels et outillages	2 à 5 ans
- Matériel informatique	3 ans
- Matériel de transport	3 à 5 ans
- Installations générales	5 à 7 ans

## IMMOBILISATIONS FINANCIÈRES

### Option pour l'incorporation de certains frais accessoires :

Les droits de mutation, honoraires, commissions, frais d'actes sur les immobilisations financières (titres) et titres de placement ne sont pas incorporés dans les coûts des immobilisations et sont comptabilisés en charges.

## PARTICIPATIONS, AUTRES TITRES IMMOBILISÉS, VALEURS MOBILIÈRES DE PLACEMENT

La valeur brute est constituée par le coût d'achat hors frais accessoires. Lorsque la valeur d'inventaire est inférieure à la valeur brute, une provision pour dépréciation est constituée du montant de la différence.

## **ANNEXE DES COMPTES ANNUELS**

**SAS PIVETTA BATIMENT**

**To 01/04/2024 in 31/03/2025**

### **STOCKS**

Les stocks sont évalués selon la méthode du coût d'acquisition.

Les produits fabriqués sont valorisés au coût de production comprenant les consommations et les charges directes et indirectes de production, les amortissements des biens concourant à la production. Le coût de la sous activité est exclu de la valeur des stocks.

Dans la valorisation des stocks, les intérêts sont toujours exclus.

Une provision pour dépréciation des stocks, égale à la différence entre la valeur brute (déterminée suivant les modalités indiquées ci-dessus) et le cours du jour ou la valeur de réalisation (déduction faite des frais proportionnels de vente), est effectuée lorsque cette valeur brute est supérieure à l'autre terme énoncé.

### **CRÉANCES**

Les créances sont valorisées à leur valeur nominale. Une provision pour dépréciation est pratiquée lorsque la valeur d'inventaire est inférieure à la valeur comptable.

Les travaux en cours sont évalués selon la méthode de l'avancement et comptabilisés à l'actif du bilan au compte "Clients, factures à établir" ainsi qu'au passif au compte "Produits constatés d'avance".

### **OPÉRATIONS À LONG TERME**

Les opérations à long terme sont comptabilisées selon le mode de l'avancement.

## IMMOBILISATIONS INCORPORELLES

**SAS PIVETTA BATIMENT**

**To 01/04/2024 in 31/03/2025**

FONDS COMMERCIAL				
Désignation	ACHETÉS	RÉÉVALUÉS	REÇUS EN APPORT	VALEUR NETTE
Branche activité batiment	121 400			121 400
<b>TOTAL DU FONDS COMMERCIAL</b>	<b>121 400</b>			<b>121 400</b>
TOTAL DES IMMOBILISATIONS INCORPORELLES (Partiel)	121 400			

# ÉTAT DES IMMOBILISATIONS

**SAS PIVETTA BATIMENT**

**To 01/04/2024 in 31/03/2025**

CADRE A		IMMOBILISATIONS	V. brute des immob. début d' exercice	Augmentations		
				suite à réévaluation	acquisitions	
INCORPOR.	Frais d'établissement et de développement	<b>TOTAL</b>				
	Autres postes d'immobilisations incorporelles	<b>TOTAL</b>	125 474		649	
CORPORELLES	Terrains					
	Constructions	Sur sol propre				
		Sur sol d'autrui				
		Inst. générales, agencts & aménagts construct.			36 692	
	Installations techniques, matériel & outillage industriels		242 842		30 709	
		Inst. générales, agencts & aménagts divers		18 402	25 767	
	Autres immos corporelles	Matériel de transport		38 941		431
		Matériel de bureau & mobilier informatique		13 981		8 545
	Emballages récupérables & divers					
	Immobilisations corporelles en cours					
	Avances et acomptes					
		<b>TOTAL</b>	314 165		102 143	
FINANCIERES	Participations évaluées par mise en équivalence					
	Autres participations					
	Autres titres immobilisés					
	Prêts et autres immobilisations financières		7 177		1 900	
		<b>TOTAL</b>	7 177		1 900	
		<b>TOTAL GENERAL</b>	446 816		104 692	
CADRE B		IMMOBILISATIONS	Diminutions		Valeur brute des immob. fin ex.	Réévaluation légale/Valeur d'origine
			par virt poste	par cessions		
INCORPOR.	Frais d'établissement & dévelop.	<b>TOTAL</b>				
	Autres postes d'immob. incorporelles	<b>TOTAL</b>			126 123	
CORPORELLES	Terrains					
	Constructions	Sur sol propre				
		Sur sol d'autrui				
		Inst. gal. agen. amé. cons			36 692	
	Inst. techniques, matériel & outillage indust.		11 347		262 203	
		Inst. gal. agen. amé. divers			44 168	
	Autres immos corporelles	Matériel de transport			39 372	
Mat. bureau, inform., mobilier				22 526		
	Emb. récupérables & divers					
	Immobilisations corporelles en cours					
	Avances et acomptes					
		<b>TOTAL</b>	11 347		404 961	
FINANCIERES	Particip. évaluées par mise en équivalence					
	Autres participations					
	Autres titres immobilisés					
	Prêts & autres immob. financières		1 560		7 517	
		<b>TOTAL</b>	1 560		7 517	
		<b>TOTAL GENERAL</b>	12 907		538 601	

# ÉTAT DES AMORTISSEMENTS

**SAS PIVETTA BATIMENT**

**To 01/04/2024 in 31/03/2025**

CADRE A		SITUATIONS ET MOUVEMENTS DE L'EXERCICE DES AMORTISSEMENTS TECHNIQUES			
IMMOBILISATIONS AMORTISSABLES	Amortissements début d'exercice	Augmentations : dotations de l'exercice	Diminutions : amorts sortis de l'actif et reprises	Montant des amortissements à la fin de l'exercice	
Frais d'établissement et de développement					
Fonds commercial					
Autres immobilisations incorporelles	4 074	206		4 280	
<b>TOTAL</b>	<b>4 074</b>	<b>206</b>		<b>4 280</b>	
Terrains					
Constructions					
Sur sol propre					
Sur sol d'autrui					
Inst. générales agen. aménag.		38		38	
Inst. techniques matériel et outil. industriels	174 396	33 545	11 294	196 647	
Autres immobs corporelles					
Inst. générales agencem. amén.	9 620	5 663		15 283	
Matériel de transport	37 524	1 070		38 594	
Mat. bureau et informatiq., mob.	11 412	2 240		13 652	
Emballages récupérables divers					
<b>TOTAL</b>	<b>232 952</b>	<b>42 557</b>	<b>11 294</b>	<b>264 215</b>	
<b>TOTAL GENERAL</b>	<b>237 026</b>	<b>42 763</b>	<b>11 294</b>	<b>268 495</b>	

CADRE B		VENTILATION DES MOUVEMENTS AFFECTANT LA PROVISION POUR AMORTISSEMENTS DÉROGATOIRES					
IMMOBILISATIONS AMORTISSABLES	Différentiel de durée	DOTATIONS		REPRISES			Mouv. net des amorts fin de l'exercice
		Mode dégressif	Amort. fiscal exceptionnel	Différentiel de durée	Mode dégressif	Amort. fiscal exceptionnel	
Frais d'établissement							
Fonds commercial							
Autres immobs incorporelles							
<b>TOTAL</b>							
Terrains							
Constr.							
Sur sol propre							
Sur sol autrui							
Inst. agenc. et amén.							
Inst. techn. mat. et outillage							
A. Immo. corp.							
Inst. gales, ag. am div							
Matériel transport							
Mat. bureau mobilier inf.							
Emballages réc. divers							
<b>TOTAL</b>							
Frais d'acquisition de titres de participations							
<b>TOTAL GÉNÉRAL</b>							
<b>Total général non ventilé</b>							

CADRE C	Mouvements de l'exercice affectant les charges réparties sur plusieurs exercices	Montant net au début de l'exercice	Augmentations	Dotations de l'exercice aux amortissements	Montant net à la fin de l'exercice
	Frais d'émission d'emprunt à étaler				
	Primes de remboursement des obligations				

# CRÉDIT-BAIL

**SAS PIVETTA BATIMENT**

**To 01/04/2024 in 31/03/2025**

## CRÉDIT-BAIL

	Valeur d'origine	AMORTISSEMENTS		Valeur résiduelle
		Antérieurs	Dotations exercice	
Autres immobs incorporelles	268 820			268 820
Terrains				
Constructions				
Inst. matériels et outillages				
Autres immobs corporelles				
Immobilisations en cours				
<b>TOTAL</b>	<b>268 820</b>			<b>268 820</b>

	REDEVANCES PAYÉES		
	Cumuls exercice antérieurs	Exercice	Total
Autres immobs. incorporelles	119 518	59 584	179 102
Terrains			
Constructions			
Inst. matériels et outillages			
Autres immobs. corporelles			
Immobilisations en cours			
<b>TOTAL</b>	<b>119 518</b>	<b>59 584</b>	<b>179 102</b>

	VALEUR RESTANT À PAYER				VALEUR RÉSIDUELLE			
	à 1an au plus	à + 1an et 5 ans au plus	à + 5 ans	Total	à 1an au plus	à + 1an et 5 ans au plus	à + 5 ans	Total
Autres immobs. incorpor.	44 268	50 506		94 774	679	7 437		8 116
Terrains								
Constructions								
Inst. matériels, outillages								
Autres immobs. corpor.								
Immobilisations en cours								
<b>TOTAL</b>	<b>44 268</b>	<b>50 506</b>		<b>94 774</b>	<b>679</b>	<b>7 437</b>		<b>8 116</b>

# ÉTAT DES STOCKS

**SAS PIVETTA BATIMENT****To 01/04/2024 in 31/03/2025****TABLEAU DES STOCKS**

	Stocks début	Augmentations	Diminutions	Stocks fin
Marchandises				
Matières premières	2 470,96	1 103,33		3 574,29
Autres approvisionnements				
En cours de production de biens				
En cours de production de services				
Produits				
<b>TOTAL</b>	<b>2 470,96</b>	<b>1 103,33</b>		<b>3 574,29</b>

**ACTIF CIRCULANT****SAS PIVETTA BATIMENT****To 01/04/2024 in 31/03/2025****ÉTAT DES CRÉANCES À LA CLÔTURE DE L'EXERCICE**

ÉTAT DES CRÉANCES		Montant brut	A 1 an au plus	A plus d'un an
ACTIF IMMOBILISÉ	Créances rattachées à des participations			
	Prêts (1) (2)	340		340
	Autres immobilisations financières	7 177		7 177
ACTIF CIRCULANT	Clients douteux ou litigieux	932	932	
	Autres créances clients	2 124 021	2 124 021	
	Créances rep. titres prêtés : prov. / dep. antér.			
	Personnel et comptes rattachés	2 492	2 492	
	Sécurité sociale et autres organismes sociaux	2 619	2 619	
	Impôts sur les bénéfices			
	Etat & autres coll. publiques	182 628	182 628	
	Taxe sur la valeur ajoutée			
	Autres impôts, taxes & versements assimilés	310	310	
	Divers			
Groupe et associés (2)				
Débiteurs divers (dont créances rel. op. de pens. de titres)	22 349	22 349		
Charges constatées d'avance	55 026	55 026		
<b>TOTAUX</b>		<b>2 397 895</b>	<b>2 390 378</b>	<b>7 517</b>
Renvois (1) (2)	Montant des Prêts & avances consentis aux associés (pers.physiques)			
	- Créances représentatives de titres prêtés - Prêts accordés en cours d'exercice - Remboursements obtenus en cours d'exercice	1 900 1 560		

# ENTREPRISES LIÉES

**SAS PIVETTA BATIMENT**

**To 01/04/2024 in 31/03/2025**

## ACTIONS

Le capital social est composé de 4000 actions, détenues par la SAS SKBTP pour l'intégralité.

# ENTREPRISES LIÉES

**SAS PIVETTA BATIMENT**

**To 01/04/2024 in 31/03/2025**

## ÉLÉMENTS CONCERNANT LES ENTREPRISES LIÉES ET LES PARTICIPATIONS

POSTES	Montant concernant les entreprises	
	Liées	Avec lesquelles la sté a un lien de participation
Immobilisations financières		
Participations		
Créances rattachées à des participations		
Prêts		
Autres titres immobilisés		
Autres immobilisations financières		
<b>Total des immobilisations</b>		
Avances et acomptes versés sur commandes		
Créances		
Créances clients et comptes rattachés		
Autres créances	8 310	
Capital souscrit appelé, non versé		
<b>Total des créances</b>	<b>8 310</b>	
Disponibilités		
<b>Total des disponibilités</b>		
Dettes		
Emprunts obligataires convertibles		
Autres emprunts obligataires		
Emprunts et dettes auprès des établiss. de crédit		
Emprunts et dettes financières divers		
Avances et acomptes reçus sur cdes en cours		
Dettes fournisseurs et comptes rattachés		
Dettes sur immobilisations et comptes rattachés		
Autres dettes		
<b>Total des dettes</b>		
Charges		
Charges financières	10 373	
Autres		
Charges externes : prestations de services	129 875	

# COMPTES DE RÉGULARISATION - ACTIF

**SAS PIVETTA BATIMENT****To 01/04/2024 in 31/03/2025****CHARGES CONSTATÉES D'AVANCE**

CHARGES CONSTATÉES D'AVANCE	MONTANT
Exploitation	55 026
Financières	
Exceptionnelles	
<b>TOTAL</b>	<b>55 026</b>

**PRODUITS À RECEVOIR**

PRODUITS À RECEVOIR INCLUS DANS LES POSTES SUIVANTS DU BILAN	MONTANT
Créances rattachées à des participations	
Autres immobilisations financières	
Créances clients et comptes rattachés	355 149
Autres créances	24 749
Disponibilités	4 121
<b>TOTAL</b>	<b>384 019</b>

# CAPITAUX PROPRES

**SAS PIVETTA BATIMENT**

**To 01/04/2024 in 31/03/2025**

## ACTIONS

DIFFÉRENTES CATÉGORIES DE TITRES	NOMBRE	VALEUR NOMINALE
Titres composant le capital social au début de l'exercice	4 000,00	10,00
Titres émis pendant l'exercice		
Titres remboursés pendant l'exercice		
Titres composant le capital social à la fin d'exercice	4 000,00	10,00

# CAPITAUX PROPRES

**SAS PIVETTA BATIMENT**

**To 01/04/2024 in 31/03/2025**

## AFFECTATION DU RÉSULTAT

### TABLEAU D'AFFECTATION DU RÉSULTAT DE L'EXERCICE PRÉCÉDENT (Entreprises soumises à l'impôt sur les sociétés)

Report à nouveau de l'exercice précédent		
Résultat de l'exercice précédent		666 590
Prélèvements sur les réserves (à détailler)		
Total des prélèvements sur les réserves		
<b>TOTAL DES ORIGINES</b>		<b>666 590</b>
Affectations aux réserves	- Réserves légales	
	- Autres réserves	666 590
Dividendes		
Autres répartitions		
Report à nouveau		
<b>TOTAL DES AFFECTATIONS</b>		<b>666 590</b>

# ETAT DES ÉCHÉANCES DES DETTES

**SAS PIVETTA BATIMENT**

**To 01/04/2024 in 31/03/2025**

## ÉTAT DES DETTES À LA CLÔTURE DE L'EXERCICE

ÉTAT DES DETTES	Montant brut	A 1 an au plus	A plus d'1 an & 5 ans au plus	A plus de 5 ans
Emprunts obligataires convertibles (1)				
Autres emprunts obligataires (1)				
Emprunts & dettes à 1 an max. à l'origine				
etbs de crédit (1) à plus d' 1 an à l'origine	11 946	11 025	922	
Emprunts & dettes financières divers (1)(2)				
Fournisseurs & comptes rattachés	1 225 815	1 225 815		
Personnel & comptes rattachés	90 573	90 573		
Sécurité sociale & autr organismes sociaux	169 470	169 470		
Etat & Impôts sur les bénéfices	29 276	29 276		
autres Taxe sur la valeur ajoutée	441 705	441 705		
collectiv. Obligations cautionnées				
publiques Autres impôts, tax & assimilés	12 904	12 904		
Dettes sur immobilisations & cpts rattachés	45 207	45 207		
Groupe & associés (2)	10 373	10 373		
Autres dettes (dt det. rel. opér. de titr.)	41 665	41 665		
Dettes représentative des titres empruntés				
Produits constatés d'avance				
<b>TOTAUX</b>	<b>2 078 935</b>	<b>2 078 013</b>	<b>922</b>	

Renvois (1) Emprunts souscrits en cours d'exercice  
 Emprunts remboursés en cours d'exer. 10 959  
 (2) Montant divers emprunts, dett/associés

# COMPTES DE RÉGULARISATION - PASSIF

**SAS PIVETTA BATIMENT**

**To 01/04/2024 in 31/03/2025**

## PRODUITS CONSTATÉS D'AVANCE

### PRODUITS CONSTATÉS D'AVANCE

MONTANT

Exploitation

Financiers

Exceptionnels

### TOTAL DES PRODUITS CONSTATÉS D'AVANCE

## CHARGES À PAYER

### CHARGES À PAYER INCLUSES DANS LES POSTES SUIVANTS DU BILAN

MONTANT

Emprunts obligataires convertibles

Autres emprunts obligataires

Emprunts et dettes auprès des établissements de crédit

Emprunts et dettes financières divers

10 373

Dettes fournisseurs et comptes rattachés

261 997

Dettes fiscales et sociales

163 174

Dettes sur immobilisations et comptes rattachés

Autres dettes

40 995

### TOTAL DES CHARGES À PAYER

**476 539**

# ENGAGEMENTS

**SAS PIVETTA BATIMENT**

**To 01/04/2024 in 31/03/2025**

## INDEMNITÉ DE DÉPART À LA RETRAITE

La convention collective prévoit les indemnités de fin de carrière.

L'entreprise se libère de son obligation pour la catégorie "ouvriers" en cotisant à la caisse PRO BTP.

Pour les catégories "ETAM" et "cadres" un contrat indemnités de fin de carrière a été mis en place au cours de l'exercice 2010/2011. Ce contrat fait l'objet d'une cotisation annuelle ajustée en fonction des mouvements de personnel.

## ENGAGEMENTS DONNÉS

	Autres	Dirigeants	Filiales	Participations	Autres entreprises liées	Montant
Effets escomptés non échus						
Cautionnements, avals et garanties donnés par la société						
Engagements assortis de sûretés réelles						
Intérêts à échoir						
Assurances à échoir						
Autres engagements donnés :						
Contrats de crédits-bails	102 890					102 890
Contrats de locations financement						
<b>TOTAL (1)</b>	<b>102 890</b>					<b>102 890</b>
	Autres	Dirigeants	Provisions			Montant
Engagements en matière de pensions						
<b>TOTAL</b>	<b>102 890</b>					<b>102 890</b>

# LES EFFECTIFS

**SAS PIVETTA BATIMENT**

**To 01/04/2024 in 31/03/2025**

## LES EFFECTIFS

	31/03/2025	31/03/2024
<b>Personnel salarié :</b>	<b>29,27</b>	<b>26,45</b>
Ingénieurs et cadres	6,30	6,00
Agents de maîtrise	2,00	2,00
Employés et techniciens	1,00	1,00
Ouvriers	19,97	17,45



**SANSIER AUDIT**

---

## **S.A.S PIVETTA BATIMENT**

SOCIÉTÉ PAR ACTIONS SIMPLIFIÉE au Capital de 40 000 Euros

2 Avenue François Mitterrand

Zac du Gros Grelot

60150 THOUROTTE

R.C.S. COMPIEGNE

Siren : 525 240 081

---

# **RAPPORT DU COMMISSAIRE AUX COMPTES SUR LES COMPTES ANNUELS**

**Exercice clos le 31 Mars 2025**

Société de Commissariat aux comptes  
Siren : 984 707 406

-----  
4 Rue Niepce – Les Tertiales - 60200 COMPIEGNE  
☎ 03 44 30 50 20 - ✉ dsansier@cabinet-sansier.fr

A Compiègne, le 10 août 2025

**RAPPORT DU COMMISSAIRE AUX COMPTES SUR LES COMPTES ANNUELS**

Exercice du 1er Avril 2024 au 31 Mars 2025

SOMMAIRE

	Pages
Rapport.....	1 à 4
Bilan Actif.....	5
Bilan Passif.....	6
Compte de Résultat.....	7-8
Annexe.....	9 à 27

DS

## **RAPPORT DU COMMISSAIRE AUX COMPTES SUR LES COMPTES ANNUELS**

### **Opinion**

En exécution de la mission qui nous a été confiée par votre assemblée générale, nous avons effectué l'audit des comptes annuels de la société SAS PIVETTA BATIMENT relatifs à l'exercice clos le 31 Mars 2025, tels qu'ils sont joints au présent rapport.

Nous certifions que les comptes annuels sont, au regard des règles et principes comptables français, réguliers et sincères et donnent une image fidèle du résultat des opérations de l'exercice écoulé ainsi que de la situation financière et du patrimoine de la société à la fin de cet exercice.

### **Fondement de l'opinion**

#### *Référentiel d'audit*

Nous avons effectué notre audit selon les normes d'exercice professionnel applicables en France. Nous estimons que les éléments que nous avons collectés sont suffisants et appropriés pour fonder notre opinion.

Les responsabilités qui nous incombent en vertu de ces normes sont indiquées dans la partie « Responsabilités du commissaire aux comptes relatives à l'audit des comptes annuels » du présent rapport.

#### *Indépendance*

Nous avons réalisé notre mission d'audit dans le respect des règles d'indépendance qui nous sont applicables, sur la période du 1<sup>er</sup> Avril 2024 à la date d'émission de notre rapport, et notamment nous n'avons pas fourni de services interdits par le code de déontologie de la profession de commissaire aux comptes.

DS

### **Justification des appréciations**

En application des dispositions des articles L. 823-9 et R.823-7 du code de commerce relatives à la justification de nos appréciations, nous vous informons que les appréciations les plus importantes auxquelles nous avons procédé, selon notre jugement professionnel, ont porté sur le caractère approprié des principes comptables appliqués.

Les appréciations ainsi portées s'inscrivent dans le contexte de l'audit des comptes annuels pris dans leur ensemble et de la formation de notre opinion exprimée ci-avant.

Nous n'exprimons pas d'opinion sur des éléments de ces comptes annuels pris isolément.

### **Vérification du rapport de gestion et des autres documents adressés aux associés**

La Loi du 10 août 2018 dispense les sociétés commerciales de l'établissement d'un rapport de gestion si elles répondent à la définition des petites entreprises.

Votre Société ne dépassant pas ces seuils et n'ayant pas une activité qui consiste à gérer les titres de participations est donc dispensée d'établir ce rapport de gestion.

Aussi celui-ci n'a pas été établi et nous n'avons pas à effectuer les vérifications spécifiques y afférent par la loi.

### **Informations résultant d'autres obligations légales et réglementaires**

*Responsabilités de la direction et des personnes constituant le gouvernement d'entreprise relatives aux comptes annuels*

Il appartient à la direction d'établir des comptes annuels présentant une image fidèle conformément aux règles et principes comptables français ainsi que de mettre en place le contrôle interne qu'elle estime nécessaire à l'établissement de comptes annuels ne comportant pas d'anomalies significatives, que celles-ci proviennent de fraudes ou résultent d'erreurs.

Lors de l'établissement des comptes annuels, il incombe à la direction d'évaluer la capacité de la société à poursuivre son exploitation, de présenter dans ces comptes, le cas échéant, les informations nécessaires relatives à la continuité d'exploitation et d'appliquer la convention comptable de continuité d'exploitation, sauf s'il est prévu de liquider la société ou de cesser son activité.

Les comptes annuels ont été arrêtés par le Président.



### *Responsabilités du commissaire aux comptes relatives à l'audit des comptes annuels*

Il nous appartient d'établir un rapport sur les comptes annuels. Notre objectif est d'obtenir l'assurance raisonnable que les comptes annuels pris dans leur ensemble ne comportent pas d'anomalies significatives. L'assurance raisonnable correspond à un niveau élevé d'assurance, sans toutefois garantir qu'un audit réalisé conformément aux normes d'exercice professionnel permet de systématiquement détecter toute anomalie significative. Les anomalies peuvent provenir de fraudes ou résulter d'erreurs et sont considérées comme significatives lorsque l'on peut raisonnablement s'attendre à ce qu'elles puissent, prises individuellement ou en cumulé, influencer les décisions économiques que les utilisateurs des comptes prennent en se fondant sur ceux-ci.

Comme précisé par l'article L.823-10-1 du code de commerce, notre mission de certification des comptes ne consiste pas à garantir la viabilité ou la qualité de la gestion de votre société.

Dans le cadre d'un audit réalisé conformément aux normes d'exercice professionnel applicables en France, le commissaire aux comptes exerce son jugement professionnel tout au long de cet audit. En outre :

- il identifie et évalue les risques que les comptes annuels comportent des anomalies significatives, que celles-ci proviennent de fraudes ou résultent d'erreurs, définit et met en œuvre des procédures d'audit face à ces risques, et recueille des éléments qu'il estime suffisants et appropriés pour fonder son opinion. Le risque de non-détection d'une anomalie significative provenant d'une fraude est plus élevé que celui d'une anomalie significative résultant d'une erreur, car la fraude peut impliquer la collusion, la falsification, les omissions volontaires, les fausses déclarations ou le contournement du contrôle interne ;
- il prend connaissance du contrôle interne pertinent pour l'audit afin de définir des procédures d'audit appropriées en la circonstance, et non dans le but d'exprimer une opinion sur l'efficacité du contrôle interne ;
- il apprécie le caractère approprié des méthodes comptables retenues et le caractère raisonnable des estimations comptables faites par la direction, ainsi que les informations les concernant fournies dans les comptes annuels ;

DS

- il apprécie le caractère approprié de l'application par la direction de la convention comptable de continuité d'exploitation et, selon les éléments collectés, l'existence ou non d'une incertitude significative liée à des événements ou à des circonstances susceptibles de mettre en cause la capacité de la société à poursuivre son exploitation. Cette appréciation s'appuie sur les éléments collectés jusqu'à la date de son rapport, étant toutefois rappelé que des circonstances ou événements ultérieurs pourraient mettre en cause la continuité d'exploitation. S'il conclut à l'existence d'une incertitude significative, il attire l'attention des lecteurs de son rapport sur les informations fournies dans les comptes annuels au sujet de cette incertitude ou, si ces informations ne sont pas fournies ou ne sont pas pertinentes, il formule une certification avec réserve ou un refus de certifier ;
- il apprécie la présentation d'ensemble des comptes annuels et évalue si les comptes annuels reflètent les opérations et événements sous-jacents de manière à en donner une image fidèle.

Fait à Compiègne le 10 août 2025

**Pour la Société SANSIER AUDIT, Delphine SANSIER**  
**Commissaire aux Comptes de la Compagnie Régionale des Hauts de France**



# BILAN - ACTIF

SAS PIVETTA BATIMENT

To 01/04/2024 in 31/03/2025

ACTIF	Valeurs nettes au 31/03/25	Valeurs nettes au 31/03/24	Variation	
			en valeur	en %
Capital souscrit non appelé				
<b>ACTIF IMMOBILISÉ</b>				
Immobilisations incorporelles				
Frais d'établissement				
Frais de développement				
Concessions, brevets et droits similaires	443		443	
Fonds commercial (1)	121 400	121 400		
Autres immobilisations incorporelles				
Immobilisations incorporelles en cours				
Avances et acomptes				
Immobilisations corporelles				
Terrains				
Constructions	36 654		36 654	
Installations tech., matériel et outillag. indus	65 556	68 446	-2 890	-4
Autres immobilisations corporelles	38 537	12 767	25 770	202
Immobilisations corporelles en cours				
Avances et acomptes				
Immobilisations financières (2)				
Participations				
Créances rattachées à des participations				
Titres immobilisés/activité de portefeuille				
Autres titres immobilisés				
Prêts	340		340	
Autres immobilisations financières	7 177	7 177		
<b>TOTAL ACTIF IMMOBILISÉ</b>	<b>270 106</b>	<b>209 790</b>	<b>60 316</b>	<b>29</b>
<b>ACTIF CIRCULANT</b>				
Stocks et en-cours				
Matières premières et autres approv.	3 574	2 471	1 103	45
En cours de production (biens et services)				
Produits intermédiaires et finis				
Marchandises				
Avances et acomptes versés sur commandes	528	1 216	-687	-57
Créances (3)				
Clients (3)	1 768 873	2 549 901	-781 028	-31
Clients douteux, litigieux (3)	932	7 492	-6 560	-88
Provisions pour dépréciations des clients	-777	-6 243	5 467	88
Clients Factures à établir (3)	355 149	279 316	75 832	27
Personnel et comptes rattachés (3)	2 492	553	1 939	350
Créances fiscales et sociales (3)	185 557	214 679	-29 122	-14
Autres créances (3)				
Débiteurs divers (3)	21 821	9 305	12 516	135
Capital souscrit - appelé non versé				
Valeurs mobilières de placement				
Actions propres				
Autres titres				
Instruments de trésorerie				
Disponibilités	2 789 802	2 353 269	436 533	19
Charges constatées d'avance(3)	55 026	45 397	9 629	21
<b>TOTAL ACTIF CIRCULANT</b>	<b>5 182 978</b>	<b>5 457 356</b>	<b>-274 378</b>	<b>-5</b>
Charges à répartir sur plusieurs exercices				
Primes remboursement des emprunts				
Ecart de conversion actif				
<b>TOTAL ACTIF GÉNÉRAL</b>	<b>5 453 084</b>	<b>5 667 146</b>	<b>-214 062</b>	<b>-4</b>

(1) Dont droit au bail

(2) Dont à moins d'un an (brut)

(3) Dont à plus d'un an (brut)



# BILAN - PASSIF

SAS PIVETTA BATIMENT

To 01/04/2024 in 31/03/2025

PASSIF	Valeurs au 31/03/25	Valeurs au 31/03/24	Variation	
			en valeur	en %
<b>CAPITAUX PROPRES</b>				
Capital ( dont versé : 40 000 )	40 000	40 000		
Primes d'émission, de fusion, d'apport				
Écarts de réévaluation				
Écart d'équivalence				
Réserves				
Réserve légale	4 000	4 000		
Réserves statutaires ou contractuelles				
Réserves réglementées				
Autres réserves	2 561 997	1 895 407	666 590	35
Report à nouveau				
Résultat de l'exercice (bénéfice ou perte)	762 860	666 590	96 270	14
SITUATION NETTE	3 368 857	2 605 997	762 860	29
Subventions d'investissement	5 292	10 292	-5 000	-49
Provisions réglementées				
<b>TOTAL CAPITAUX PROPRES</b>	<b>3 374 149</b>	<b>2 616 289</b>	<b>757 860</b>	<b>29</b>
<b>AUTRES FONDS PROPRES</b>				
Produit des émissions de titres participatifs				
Avances conditionnées				
<b>TOTAL AUTRES FONDS PROPRES</b>				
<b>PROVISIONS</b>				
Provisions pour risques				
Provisions pour charges				
<b>TOTAL PROVISIONS</b>				
<b>DETTES (1)</b>				
Emprunts obligataires convertibles				
Autres emprunts obligataires				
Empr. et dettes aup. des établiss. de crédit (2)	11 946	22 905	-10 959	-48
Emprunts et dettes financières diverses (3)	10 373	617 544	-607 171	-98
Avances et acptes recus sur cdes en cours		20 995	-20 995	-100
Fournisseurs	963 817	1 291 492	-327 675	-25
Fournisseurs, factures non parvenues	261 997	150 547	111 450	74
Dettes fiscales et sociales	743 929	777 314	-33 385	-4
Dettes immobilisations et comptes rattachés	45 207	2 615	42 592	
Autres dettes	41 665	36 945	4 720	13
Instruments de trésorerie				
Produits constatés d'avance		130 500	-130 500	-100
<b>TOTAL DETTES</b>	<b>2 078 935</b>	<b>3 050 857</b>	<b>-971 922</b>	<b>-32</b>
Ecarts de conversion passif				
<b>TOTAL PASSIF GÉNÉRAL</b>	<b>5 453 084</b>	<b>5 667 146</b>	<b>-214 062</b>	<b>-4</b>

(1) Dont à plus d'un an

922

11 946

(1) Dont à moins d'un an

2 078 013

3 038 911

(2) Dont concours bancaires courants et soldes crédit. de banques

(3) Dont emprunts participatifs



# COMPTE DE RÉSULTAT SYNTHÉTIQUE

SAS PIVETTA BATIMENT

To 01/04/2024 in 31/03/2025

	Du 01/04/24 Au 31/03/25	% CA	Du 01/04/23 Au 31/03/24	% CA	Variation	
					en valeur	en %
Produits d'exploitation (1)						
Ventes de marchandises						
Production vendue (biens et services)	8 131 596	100	7 551 329	100	580 266	8
<b>Montant net du chiffre d'affaires</b>	<b>8 131 596</b>	<b>100</b>	<b>7 551 329</b>	<b>100</b>	<b>580 266</b>	<b>8</b>
Production stockée						
Production immobilisée						
Subventions d'exploitation	3 000		2 000		1 000	50
Reprises sur provisions (et amortissements), transferts de charges	38 098		33 851		4 247	13
Autres produits	2 516		4 086		-1 570	-38
<b>TOTAL DES PRODUITS D'EXPLOITATION</b>	<b>8 175 210</b>	<b>101</b>	<b>7 591 267</b>	<b>101</b>	<b>583 943</b>	<b>8</b>
Charges d'exploitation (2)						
Achats de marchandises						
Variation de stocks						
Achats de matières premières et autres approvisionnements	1 262 079	16	1 518 185	20	-256 107	-17
Variation de stocks	-1 103		126		-1 229	-977
Autres achats et charges externes	3 631 139	45	3 257 898	43	373 241	11
Impôts, taxes et versements assimilés	35 887		33 081		2 806	8
Salaires et traitements	1 663 924	20	1 300 317	17	363 608	28
Charges sociales	575 828	7	578 516	8	-2 688	
Dot. aux amortissements et dépréciations						
Sur immobilisations : dot. aux amorts	42 763	1	48 194	1	-5 431	-11
Sur immobilisations : dot. aux dépréc.						
Sur actif circulant : dot. aux dépréc.			777		-777	-100
Dotations aux provisions						
Autres charges	8		346		-338	-98
<b>TOTAL DES CHARGES D'EXPLOITATION</b>	<b>7 210 525</b>	<b>89</b>	<b>6 737 440</b>	<b>89</b>	<b>473 086</b>	<b>7</b>
<b>RÉSULTAT D'EXPLOITATION</b>	<b>964 684</b>	<b>12</b>	<b>853 827</b>	<b>11</b>	<b>110 857</b>	<b>13</b>
Quotes-parts de résultat sur opérations faites en commun						
Bénéfice ou perte transférée						
Perte ou bénéfice transféré						



(1) Dont produits afférents à des exercices antérieurs

(2) Dont charges afférentes à des exercices antérieurs

# COMPTE DE RÉSULTAT SYNTHÉTIQUE

SAS PIVETTA BATIMENT

To 01/04/2024 in 31/03/2025

	Du 01/04/24 Au 31/03/25	% CA	Du 01/04/23 Au 31/03/24	% CA	Variation	
					en valeur	en %
Produits financiers						
De participation (3)						
Autres valeurs mob. créances d'actif immo. (3)						
Autres intérêts et produits assimilés (3)	57 572	1	35 154		22 419	64
Reprises sur prov., dépréciations, transferts						
Différences positives de change						
Produits nets sur cession de valeurs mobilières de placement						
<b>TOTAL DES PRODUITS FINANCIERS</b>	<b>57 572</b>	<b>1</b>	<b>35 154</b>		<b>22 419</b>	<b>64</b>
Charges financières						
Dot. amortissements, dépréc., prov.						
Intérêts et charges assimilées (4)	10 480		17 793		-7 313	-41
Différences négatives de change						
Charges sur cession de valeurs mobilières de placement						
<b>TOTAL DES CHARGES FINANCIÈRES</b>	<b>10 480</b>		<b>17 793</b>		<b>-7 313</b>	<b>-41</b>
<b>RÉSULTAT FINANCIER</b>	<b>47 092</b>	<b>1</b>	<b>17 361</b>		<b>29 732</b>	<b>171</b>
<b>RÉSULTAT COURANT avant impôts</b>	<b>1 011 777</b>	<b>12</b>	<b>871 188</b>	<b>12</b>	<b>140 589</b>	<b>16</b>
Produits exceptionnels						
Sur opérations de gestion	3 882		7 713		-3 831	-50
Sur opérations en capital	5 500		32 000		-26 500	-83
Reprises sur provisions, dépréciations, transfert de charges						
<b>TOTAL DES PRODUITS EXCEPTIONNELS</b>	<b>9 382</b>		<b>39 713</b>	<b>1</b>	<b>-30 331</b>	<b>-76</b>
Charges exceptionnelles						
Sur opérations de gestion	6 133		3 351		2 782	83
Sur opérations en capital	53		19 867		-19 813	-100
Dot. amortissements, dépréciations, prov.						
<b>TOTAL DES CHARGES EXCEPTIONNELLES</b>	<b>6 186</b>		<b>23 217</b>		<b>-17 031</b>	<b>-73</b>
<b>RESULTAT EXCEPTIONNEL</b>	<b>3 196</b>		<b>16 496</b>		<b>-13 300</b>	<b>-81</b>
Participation des salariés aux résultats						
Impôt sur les bénéfices	252 112	3	221 093	3	31 019	14
<b>TOTAL DES PRODUITS</b>	<b>8 242 164</b>	<b>101</b>	<b>7 666 133</b>	<b>102</b>	<b>576 031</b>	<b>8</b>
<b>TOTAL DES CHARGES</b>	<b>7 479 304</b>	<b>92</b>	<b>6 999 543</b>	<b>93</b>	<b>479 761</b>	<b>7</b>
<b>Bénéfice ou Perte</b>	<b>762 860</b>	<b>9</b>	<b>666 590</b>	<b>9</b>	<b>96 270</b>	<b>14</b>



(3) Dont produits concernant les entités liées  
(4) Dont intérêts concernant les entités liées

# ANNEXE DES COMPTES ANNUELS

**SAS PIVETTA BATIMENT**

**To 01/04/2024 in 31/03/2025**

## FAITS CARACTÉRISTIQUES DE L'EXERCICE

Les notes ou tableaux ci-après font partie intégrante des comptes annuels.

Annexe au bilan avant répartition de l'exercice clos le 31/03/2025 dont le total est de 5 453 084,05 Euros, et le compte de résultat de l'exercice dégage un bénéfice de 762 860,25 Euros.

L'exercice a une durée de 12 mois, recouvrant la période du 01/04/2024 au 31/03/2025.

Ces comptes annuels ont été établis le 08/07/2025.

Par ailleurs, nous apportons des précisions concernant les faits suivants :

La guerre en Ukraine a engendré d'importantes perturbations sur le plan économique, notamment hausse des coûts, ainsi que des délais de livraisons. Nous sortons de la période de forte inflation.

Nous ne sommes pas en mesure d'évaluer l'impact financier sur nos comptes annuels de l'exercice.

## RÈGLES ET MÉTHODES COMPTABLES

Les conventions générales comptables ont été appliquées, dans le respect du principe de prudence, conformément aux hypothèses de base :

- image fidèle
- comparabilité et continuité de l'exploitation
- régularité et sincérité
- permanence des méthodes comptables d'un exercice à l'autre
- indépendance des exercices

et conformément aux règles générales d'établissement et de présentation des comptes annuels.

La méthode de base retenue pour l'évaluation des éléments inscrits en comptabilité est la méthode des coûts historiques.

Les comptes annuels au 31/03/2025 ont été établis conformément aux règles comptables françaises suivant les prescriptions du règlement N° 2014-03 du 5 juin 2014 relatif au plan comptable général.

Pour l'application du règlement relatif à la comptabilisation, l'évaluation, l'amortissement et la dépréciation des actifs, l'entité a choisi la méthode prospective.

### IMMOBILISATIONS INCORPORELLES

Les immobilisations incorporelles sont évaluées à leur coût d'acquisition, constitué de leur prix d'achat (y compris droits de douane et taxes non récupérables, après déduction des remises, rabais commerciaux, escomptes de règlement), des coûts directement attribuables à ces immobilisations en vue de leurs utilisations envisagées.

#### Option de traitement des charges financières :

Les coûts d'emprunts liés à l'acquisition d'actifs ne sont pas incorporés dans les coûts d'acquisition ou de production des immobilisations incorporelles, et sont comptabilisés en charges.

#### Option pour l'incorporation de certains frais accessoires :

Les droits de mutation, honoraires, commissions, frais d'actes liés à l'acquisition d'actifs ne sont pas incorporés dans les coûts d'acquisition ou de production des immobilisations incorporelles, et sont comptabilisés en charges.



# ANNEXE DES COMPTES ANNUELS

**SAS PIVETTA BATIMENT**

**To 01/04/2024 in 31/03/2025**

## **Fonds commercial :**

### **Durée d'utilisation non limitée**

Les fonds de commerce ayant une durée d'utilisation non limitée sont non amortissables.

L'entité a réalisé au cours de l'exercice un test de dépréciation pour s'assurer que la valeur actuelle était supérieure à sa valeur nette comptable, étant précisé que la valeur actuelle résulte de la valeur la plus élevée entre la valeur vénale et la valeur d'usage.

Lorsque la valeur actuelle est inférieure à la valeur nette comptable, une dépréciation à due concurrence est effectuée irrévocablement.

## **IMMOBILISATIONS CORPORELLES**

Les immobilisations corporelles sont évaluées à leur coût d'acquisition, constitué de :

- leur prix d'achat (y compris droits de douane et taxes non récupérables, après déduction des remises, rabais commerciaux, escomptes de règlement),
- des coûts directement attribuables et engagés pour mettre ces actifs en état de fonctionner selon leurs utilisations envisagées,

### **Option de traitement des charges financières :**

Les coûts d'emprunts liés à l'acquisition d'actifs ne sont pas incorporés dans les coûts d'acquisition ou de production des immobilisations corporelles, et sont comptabilisés en charges.

### **Option pour l'incorporation de certains frais accessoires :**

Les droits de mutation, honoraires, commissions, frais d'actes liés à l'acquisition d'actifs ne sont pas incorporés dans les coûts d'acquisition ou de production des immobilisations corporelles, et sont comptabilisés en charges.

### **Amortissements des biens non décomposables :**

La période d'amortissement à retenir pour les biens non décomposables (mesure de simplification pour les PME) est fondée sur la durée d'usage.

Les amortissements pour dépréciation sont calculés suivant le mode linéaire ou dégressif en fonction de la durée d'utilité ou de la durée d'usage prévue :

- Agencement et aménagement des constructions	8 ans
- Matériels et outillages	2 à 5 ans
- Matériel informatique	3 ans
- Matériel de transport	3 à 5 ans
- Installations générales	5 à 7 ans

## **IMMOBILISATIONS FINANCIÈRES**

### **Option pour l'incorporation de certains frais accessoires :**

Les droits de mutation, honoraires, commissions, frais d'actes sur les immobilisations financières (titres) et titres de placement ne sont pas incorporés dans les coûts des immobilisations et sont comptabilisés en charges.

## **PARTICIPATIONS, AUTRES TITRES IMMOBILISÉS, VALEURS MOBILIÈRES DE PLACEMENT**

La valeur brute est constituée par le coût d'achat hors frais accessoires. Lorsque la valeur d'inventaire est inférieure à la valeur brute, une provision pour dépréciation est constituée du montant de la différence.



# ANNEXE DES COMPTES ANNUELS

**SAS PIVETTA BATIMENT**

**To 01/04/2024 in 31/03/2025**

## **STOCKS**

Les stocks sont évalués selon la méthode du coût d'acquisition.

Les produits fabriqués sont valorisés au coût de production comprenant les consommations et les charges directes et indirectes de production, les amortissements des biens concourant à la production. Le coût de la sous activité est exclu de la valeur des stocks.

Dans la valorisation des stocks, les intérêts sont toujours exclus.

Une provision pour dépréciation des stocks, égale à la différence entre la valeur brute (déterminée suivant les modalités indiquées ci-dessus) et le cours du jour ou la valeur de réalisation (déduction faite des frais proportionnels de vente), est effectuée lorsque cette valeur brute est supérieure à l'autre terme énoncé.

## **CRÉANCES**

Les créances sont valorisées à leur valeur nominale. Une provision pour dépréciation est pratiquée lorsque la valeur d'inventaire est inférieure à la valeur comptable.

Les travaux en cours sont évalués selon la méthode de l'avancement et comptabilisés à l'actif du bilan au compte "Clients, factures à établir" ainsi qu'au passif au compte "Produits constatés d'avance".

## **OPÉRATIONS À LONG TERME**

Les opérations à long terme sont comptabilisées selon le mode de l'avancement.



# IMMOBILISATIONS INCORPORELLES

**SAS PIVETTA BATIMENT**

**To 01/04/2024 in 31/03/2025**

## FONDS COMMERCIAL

Désignation	ACHETÉS	RÉÉVALUÉS	REÇUS EN APPORT	VALEUR NETTE
Branche activité batiment	121 400			121 400
<b>TOTAL DU FONDS COMMERCIAL</b>	<b>121 400</b>			<b>121 400</b>
TOTAL DES IMMOBILISATIONS INCORPORELLES (Partiel)	121 400			



# ÉTAT DES IMMOBILISATIONS

SAS PIVETTA BATIMENT

To 01/04/2024 in 31/03/2025

CADRE A		IMMOBILISATIONS	V. brute des immob. début d' exercice	Augmentations		
				suite à réévaluation	acquisitions	
INCORPOR.	Frais d'établissement et de développement	<b>TOTAL</b>				
	Autres postes d'immobilisations incorporelles	<b>TOTAL</b>	125 474		649	
CORPORELLES	Terrains					
	Constructions	Sur sol propre				
		Sur sol d'autrui				
		Inst. générales, agencés & aménagés construct.			36 692	
	Installations techniques, matériel & outillage industriels		242 842		30 709	
		Inst. générales, agencés & aménagés divers	18 402		25 767	
	Autres immos corporelles	Matériel de transport		38 941		431
		Matériel de bureau & mobilier informatique		13 981		8 545
	Emballages récupérables & divers					
	Immobilisations corporelles en cours					
	Avances et acomptes					
<b>TOTAL</b>			314 165		102 143	
FINANCIERES	Participations évaluées par mise en équivalence					
	Autres participations					
	Autres titres immobilisés					
	Prêts et autres immobilisations financières		7 177		1 900	
<b>TOTAL</b>			7 177		1 900	
<b>TOTAL GENERAL</b>			446 816		104 692	
CADRE B		IMMOBILISATIONS	Diminutions		Valeur brute des immob. fin ex.	Réévaluation légale/Valeur d'origine
			par virt poste	par cessions		
INCORPOR.	Frais d'établissement & dével.	<b>TOTAL</b>				
	Autres postes d'immob. incorporelles	<b>TOTAL</b>			126 123	
CORPORELLES	Terrains					
	Constructions	Sur sol propre				
		Sur sol d'autrui				
		Inst. gal. agen. amé. cons			36 692	
	Inst. techniques, matériel & outillage indust.		11 347		262 203	
		Inst. gal. agen. amé. divers			44 168	
	Autres immos corporelles	Matériel de transport			39 372	
		Mat. bureau, inform., mobilier			22 526	
	Emb. récupérables & divers					
	Immobilisations corporelles en cours					
	Avances et acomptes					
<b>TOTAL</b>			11 347		404 961	
FINANCIERES	Particip. évaluées par mise en équivalence					
	Autres participations					
	Autres titres immobilisés					
	Prêts & autres immob. financières		1 560		7 517	
<b>TOTAL</b>			1 560		7 517	
<b>TOTAL GENERAL</b>			12 907		538 601	



# ÉTAT DES AMORTISSEMENTS

SAS PIVETTA BATIMENT

To 01/04/2024 in 31/03/2025

CADRE A		SITUATIONS ET MOUVEMENTS DE L'EXERCICE DES AMORTISSEMENTS TECHNIQUES			
IMMOBILISATIONS AMORTISSABLES		Amortissements début d'exercice	Augmentations : dotations de l'exercice	Diminutions : amorts sortis de l'actif et reprises	Montant des amortissements à la fin de l'exercice
Frais d'établissement et de développement					
Fonds commercial					
Autres immobilisations incorporelles		4 074	206		4 280
<b>TOTAL</b>		<b>4 074</b>	<b>206</b>		<b>4 280</b>
Terrains					
Constructions	Sur sol propre				
	Sur sol d'autrui				
	Inst. générales agen. aménag.		38		38
Inst. techniques matériel et outil. industriels		174 396	33 545	11 294	196 647
Autres immobs corporelles	Inst. générales agencem. amén.	9 620	5 663		15 283
	Matériel de transport	37 524	1 070		38 594
	Mat. bureau et informatiq., mob.	11 412	2 240		13 652
	Emballages récupérables divers				
<b>TOTAL</b>		<b>232 952</b>	<b>42 557</b>	<b>11 294</b>	<b>264 215</b>
<b>TOTAL GENERAL</b>		<b>237 026</b>	<b>42 763</b>	<b>11 294</b>	<b>268 495</b>

CADRE B		VENTILATION DES MOUVEMENTS AFFECTANT LA PROVISION POUR AMORTISSEMENTS DÉROGATOIRES					
IMMOBILISATIONS AMORTISSABLES	DOTATIONS			REPRISES			Mouv. net des amorts fin de l'exercice
	Différentiel de durée	Mode dégressif	Amort. fiscal exceptionnel	Différentiel de durée	Mode dégressif	Amort. fiscal exceptionnel	
Frais d'établissement							
Fonds commercial							
Autres immobs incorporelles							
<b>TOTAL</b>							
Terrains							
Constr.	Sur sol propre						
	Sur sol autrui						
	Inst. agenc. et amén.						
Inst. techn. mat. et outillage							
A. Immo. corp.	Inst. gales, ag. am div						
	Matériel transport						
	Mat. bureau mobilier inf.						
	Emballages réc. divers						
<b>TOTAL</b>							
Frais d'acquisition de titres de participations							
<b>TOTAL GÉNÉRAL</b>							
<b>Total général non ventilé</b>							

CADRE C		Mouvements de l'exercice affectant les charges réparties sur plusieurs exercices	Montant net au début de l'exercice	Augmentations	Dotations de l'exercice aux amortissements	Montant net à la fin de l'exercice
Frais d'émission d'emprunt à étaler						
Primes de remboursement des obligatio						



# CRÉDIT-BAIL

SAS PIVETTA BATIMENT

To 01/04/2024 in 31/03/2025

## CRÉDIT-BAIL

	Valeur d'origine	AMORTISSEMENTS		Valeur résiduelle
		Antérieurs	Dotations exercice	
Autres immobs incorporelles	268 820			268 820
Terrains				
Constructions				
Inst. matériels et outillages				
Autres immobs corporelles				
Immobilisations en cours				
<b>TOTAL</b>	<b>268 820</b>			<b>268 820</b>

	REDEVANCES PAYÉES		
	Cumuls exercice antérieurs	Exercice	Total
Autres immobs. incorporelles	119 518	59 584	179 102
Terrains			
Constructions			
Inst. matériels et outillages			
Autres immobs. corporelles			
Immobilisations en cours			
<b>TOTAL</b>	<b>119 518</b>	<b>59 584</b>	<b>179 102</b>

	VALEUR RESTANT À PAYER				VALEUR RÉSIDUELLE			
	à 1an au plus	à + 1an et 5 ans au plus	à + 5 ans	Total	à 1an au plus	à + 1an et 5 ans au plus	à + 5 ans	Total
Autres immobs. incorpor.	44 268	50 506		94 774	679	7 437		8 116
Terrains								
Constructions								
Inst. matériels, outillages								
Autres immobs. corpor.								
Immobilisations en cours								
<b>TOTAL</b>	<b>44 268</b>	<b>50 506</b>		<b>94 774</b>	<b>679</b>	<b>7 437</b>		<b>8 116</b>



# ÉTAT DES STOCKS

**SAS PIVETTA BATIMENT**

**To 01/04/2024 in 31/03/2025**

## TABLEAU DES STOCKS

	Stocks début	Augmentations	Diminutions	Stocks fin
Marchandises				
Matières premières	2 470,96	1 103,33		3 574,29
Autres approvisionnements				
En cours de production de biens				
En cours de production de services				
Produits				
<b>TOTAL</b>	<b>2 470,96</b>	<b>1 103,33</b>		<b>3 574,29</b>



# ACTIF CIRCULANT

SAS PIVETTA BATIMENT

To 01/04/2024 in 31/03/2025

## ÉTAT DES CRÉANCES À LA CLÔTURE DE L'EXERCICE

ÉTAT DES CRÉANCES		Montant brut	A 1 an au plus	A plus d'un an
ACTIF IMMOBILISÉ	Créances rattachées à des participations			
	Prêts (1) (2)	340		340
	Autres immobilisations financières	7 177		7 177
ACTIF CIRCULANT	Clients douteux ou litigieux	932	932	
	Autres créances clients	2 124 021	2 124 021	
	Créances rep. titres prêtés : prov. / dep. antér.			
	Personnel et comptes rattachés	2 492	2 492	
	Sécurité sociale et autres organismes sociaux	2 619	2 619	
	Etat & autres			
	coll. publiques			
	Impôts sur les bénéfices	182 628	182 628	
	Taxe sur la valeur ajoutée	310	310	
	Autres impôts, taxes & versements assimilés			
Divers				
Groupe et associés (2)				
Débiteurs divers (dont créances rel. op. de pens. de titres)	22 349	22 349		
Charges constatées d'avance	55 026	55 026		
<b>TOTAUX</b>		<b>2 397 895</b>	<b>2 390 378</b>	<b>7 517</b>
Renvois (1)	Montant - Créances représentatives de titres prêtés			
	des - Prêts accordés en cours d'exercice	1 900		
(2)	- Remboursements obtenus en cours d'exercice	1 560		
	Prêts & avances consentis aux associés (pers.physiques)			



# ENTREPRISES LIÉES

**SAS PIVETTA BATIMENT**

**To 01/04/2024 in 31/03/2025**

## ACTIONS

Le capital social est composé de 4000 actions, détenues par la SAS SKBTP pour l'intégralité.



# ENTREPRISES LIÉES

SAS PIVETTA BATIMENT

To 01/04/2024 in 31/03/2025

## ÉLÉMENTS CONCERNANT LES ENTREPRISES LIÉES ET LES PARTICIPATIONS

POSTES	Montant concernant les entreprises	
	Liées	Avec lesquelles la sté a un lien de participation
Immobilisations financières		
Participations		
Créances rattachées à des participations		
Prêts		
Autres titres immobilisés		
Autres immobilisations financières		
<b>Total des immobilisations</b>		
Avances et acomptes versés sur commandes		
Créances		
Créances clients et comptes rattachés		
Autres créances	8 310	
Capital souscrit appelé, non versé		
<b>Total des créances</b>	<b>8 310</b>	
Disponibilités		
<b>Total des disponibilités</b>		
Dettes		
Emprunts obligataires convertibles		
Autres emprunts obligataires		
Emprunts et dettes auprès des établis. de crédit		
Emprunts et dettes financières divers		
Avances et acomptes reçus sur cdes en cours		
Dettes fournisseurs et comptes rattachés		
Dettes sur immobilisations et comptes rattachés		
Autres dettes		
<b>Total des dettes</b>		
Charges		
Charges financières	10 373	
Autres		
Charges externes : prestations de services	129 875	



# COMPTES DE RÉGULARISATION - ACTIF

**SAS PIVETTA BATIMENT**

**To 01/04/2024 in 31/03/2025**

## CHARGES CONSTATÉES D'AVANCE

CHARGES CONSTATÉES D'AVANCE	MONTANT
Exploitation	55 026
Financières	
Exceptionnelles	
<b>TOTAL</b>	<b>55 026</b>

## PRODUITS À RECEVOIR

PRODUITS À RECEVOIR INCLUS DANS LES POSTES SUIVANTS DU BILAN	MONTANT
Créances rattachées à des participations	
Autres immobilisations financières	
Créances clients et comptes rattachés	355 149
Autres créances	24 749
Disponibilités	4 121
<b>TOTAL</b>	<b>384 019</b>



# CAPITAUX PROPRES

**SAS PIVETTA BATIMENT**

**To 01/04/2024 in 31/03/2025**

## ACTIONS

DIFFÉRENTES CATÉGORIES DE TITRES	NOMBRE	VALEUR NOMINALE
Titres composant le capital social au début de l'exercice	4 000,00	10,00
Titres émis pendant l'exercice		
Titres remboursés pendant l'exercice		
Titres composant le capital social à la fin d'exercice	4 000,00	10,00



# CAPITAUX PROPRES

SAS PIVETTA BATIMENT

To 01/04/2024 in 31/03/2025

## AFFECTATION DU RÉSULTAT

### TABLEAU D'AFFECTATION DU RÉSULTAT DE L'EXERCICE PRÉCÉDENT (Entreprises soumises à l'impôt sur les sociétés)

Report à nouveau de l'exercice précédent		
Résultat de l'exercice précédent		666 590
Prélèvements sur les réserves (à détailler)		
	Total des prélèvements sur les réserves	
	<b>TOTAL DES ORIGINES</b>	<b>666 590</b>
Affectations aux réserves	- Réserves légales - Autres réserves	666 590
Dividendes		
Autres répartitions		
Report à nouveau		
	<b>TOTAL DES AFFECTATIONS</b>	<b>666 590</b>



# ÉTAT DES ÉCHÉANCES DES DETTES

**SAS PIVETTA BATIMENT**

**To 01/04/2024 in 31/03/2025**

## ÉTAT DES DETTES À LA CLÔTURE DE L'EXERCICE

ÉTAT DES DETTES	Montant brut	A 1 an au plus	A plus d'1 an & 5 ans au plus	A plus de 5 ans
Emprunts obligataires convertibles (1)				
Autres emprunts obligataires (1)				
Emprunts & dettes à 1 an max. à l'origine				
etbs de crédit (1) à plus d' 1 an à l'origine	11 946	11 025	922	
Emprunts & dettes financières divers (1)(2)				
Fournisseurs & comptes rattachés	1 225 815	1 225 815		
Personnel & comptes rattachés	90 573	90 573		
Sécurité sociale & autr organismes sociaux	169 470	169 470		
Etat & Impôts sur les bénéfices	29 276	29 276		
autres Taxe sur la valeur ajoutée	441 705	441 705		
collectiv. Obligations cautionnées				
publiques Autres impôts, tax & assimilés	12 904	12 904		
Dettes sur immobilisations & cpts rattachés	45 207	45 207		
Groupe & associés (2)	10 373	10 373		
Autres dettes (dt det. rel. opér. de titr.)	41 665	41 665		
Dette représentative des titres empruntés				
Produits constatés d'avance				
<b>TOTAUX</b>	<b>2 078 935</b>	<b>2 078 013</b>	<b>922</b>	
Renvois (1) Emprunts souscrits en cours d'exercice				
Emprunts remboursés en cours d'exer.	10 959			
(2) Montant divers emprunts, dett/associés				



# COMPTES DE RÉGULARISATION - PASSIF

**SAS PIVETTA BATIMENT**

**To 01/04/2024 in 31/03/2025**

## PRODUITS CONSTATÉS D'AVANCE

### PRODUITS CONSTATÉS D'AVANCE

MONTANT

Exploitation  
Financiers  
Exceptionnels

## TOTAL DES PRODUITS CONSTATÉS D'AVANCE

## CHARGES À PAYER

### CHARGES À PAYER INCLUSES DANS LES POSTES SUIVANTS DU BILAN

MONTANT

Emprunts obligataires convertibles  
Autres emprunts obligataires  
Emprunts et dettes auprès des établissements de crédit  
Emprunts et dettes financières divers  
Dettes fournisseurs et comptes rattachés  
Dettes fiscales et sociales  
Dettes sur immobilisations et comptes rattachés  
Autres dettes

10 373  
261 997  
163 174  
40 995

## TOTAL DES CHARGES À PAYER

**476 539**



# ENGAGEMENTS

**SAS PIVETTA BATIMENT**

**To 01/04/2024 in 31/03/2025**

## INDEMNITÉ DE DÉPART À LA RETRAITE

La convention collective prévoit les indemnités de fin de carrière.

L'entreprise se libère de son obligation pour la catégorie "ouvriers" en cotisant à la caisse PRO BTP.

Pour les catégories "ETAM" et "cadres" un contrat indemnités de fin de carrière a été mis en place au cours de l'exercice 2010/2011. Ce contrat fait l'objet d'une cotisation annuelle ajustée en fonction des mouvements de personnel.

## ENGAGEMENTS DONNÉS

	Autres	Dirigeants	Filiales	Participations	Autres entreprises liées	Montant
Effets escomptés non échus						
Cautionnements, avals et garanties donnés par la société						
Engagements assortis de sûretés réelles						
Intérêts à échoir						
Assurances à échoir						
Autres engagements donnés :						
Contrats de crédits-bails	102 890					102 890
Contrats de locations financement						
<b>TOTAL (1)</b>	<b>102 890</b>					<b>102 890</b>
Engagements en matière de pensions			Provisions			Montant
<b>TOTAL</b>	<b>102 890</b>					<b>102 890</b>



# LES EFFECTIFS

**SAS PIVETTA BATIMENT**

**To 01/04/2024 in 31/03/2025**

## LES EFFECTIFS

	31/03/2025	31/03/2024
<b>Personnel salarié :</b>	<b>29,27</b>	<b>26,45</b>
Ingénieurs et cadres	6,30	6,00
Agents de maîtrise	2,00	2,00
Employés et techniciens	1,00	1,00
Ouvriers	19,97	17,45

