

AFEC
Société par actions simplifiée au capital de 2 337 700 euros
Siège social : 6 rue de la Pierre Levée, 75011 PARIS
422 193 755 RCS PARIS

AFFECTATION DU RÉSULTAT DE L'EXERCICE CLOS LE 31 DECEMBRE 2024

ASSEMBLEE GENERALE ORDINAIRE ANNUELLE DU 30 JUIN 2025

DEUXIEME RESOLUTION

L'Assemblée Générale, sur proposition du Président de la Société, décide d'affecter le bénéfice de l'exercice clos le 31 décembre 2024 s'élevant à 353 678,61 euros de la manière suivante :

Bénéfice de l'exercice	353 678,61 euros
À titre de dividendes	177 000,00 euros
Soit 7,57 euros par action	
Le solde	176 678,61 euros
En totalité au compte « report à nouveau » qui s'élève ainsi à	1 587 488,79 euros.

Le président prend acte que le montant des revenus distribués au titre de l'exercice clos le 31 décembre 2024 éligibles à l'abattement de 40 % prévu à l'article 158, 3-2° du Code général des impôts s'élève à 95 780,04 euros, soit les dividendes distribués à M. Lionel Courbebaisse représentant 54,11 % du capital social, soit 12 650 actions.

Le dividende serait mis en paiement au siège social ce jour.

Nous vous informons que les dividendes et distributions assimilées perçus par des personnes physiques depuis le 1er janvier 2018 sont soumis l'année de leur versement à un prélèvement forfaitaire unique (PFU) non libératoire de 12,8% perçu à titre d'acompte, ainsi qu'aux prélèvements sociaux, au taux global de 17,2%. Ces sommes sont déclarées et payées par l'établissement payeur au plus tard le 15 du mois suivant celui du versement des dividendes.

Peuvent demander à être dispensées du prélèvement forfaitaire non libératoire de 12,8% au titre de l'impôt sur le revenu les personnes physiques appartenant à un foyer fiscal dont le revenu fiscal de référence de l'avant-dernière année est inférieur à 50 000 euros (contribuables célibataires, divorcés ou veufs) ou 75 000 euros (contribuables soumis à une imposition commune). La demande de dispense doit être formulée sous la forme d'une attestation sur l'honneur auprès de l'établissement payeur au plus tard le 30 novembre de l'année précédant celle du paiement du dividende.

L'année suivante, les dividendes sont déclarés avec l'ensemble des revenus et soumis à l'impôt sur le revenu :

- soit au prélèvement forfaitaire unique (PFU) de 12,8 %, pour les personnes physiques qui y ont intérêt,*
- soit, en cas d'option, au barème progressif après application, le cas échéant, d'un abattement de 40 %.*

Les sommes versées au titre du prélèvement forfaitaire non libératoire s'imputent, selon le cas, sur le PFU ou l'impôt calculé au barème progressif. À défaut d'option pour le barème progressif, le PFU s'applique de plein droit.

Conformément à la loi, l'Assemblée Générale prend acte que les dividendes distribués au titre des trois derniers exercices ont été les suivants :

Exercice	Montant distribué	Montant ouvrant droit à abatement	Montant n'ouvrant pas droit à abatement
31.12.2021	Néant	Néant	N/A
31.12.2022	Néant	Néant	N/A
31.12.2023	221 789,74 euros	120 010,43 euros	N/A

Certifié conforme

Le Président



ETATS FINANCIERS

Période du 01/01/2024 au 31/12/2024

AFEC

6 Rue de la Pierre Levée
75011 PARIS

Siret : 42219375500028

*Certificat
conforme à l'
original*



GVA
GROUPE ALPHA

SEMAPHORES EXPERTISE

Société d'Expertise Comptable inscrite au tableau
de l'Ordre de la région Ile-de-France

Sommaire

1. Comptes annuels	1
Bilan actif	2
Bilan passif	3
Compte de résultat	4
Compte de résultat (suite)	5
Annexe	6
<i>Règles et méthodes comptables</i>	7
<i>Notes sur le bilan</i>	10
<i>Notes sur le compte de résultat</i>	20
<i>Autres informations</i>	22

ETATS FINANCIERS

Période du 01/01/2024 au 31/12/2024

Comptes annuels

Bilan actif

	Brut	Amortissement Dépréciations	Net 31/12/2024	Net 31/12/2023
Capital souscrit non appelé				
ACTIF IMMOBILISE				
Immobilisations incorporelles				
Frais d'établissement				
Frais de recherche et de développement				
Concessions, brvts, licences, logiciels, drts & val similaires	122 277	77 240	45 037	1 138
Fonds commercial (1)	28 387		28 387	28 387
Autres immobilisations incorporelles				
Avances et acomptes sur immobilisations incorporelles				
Immobilisations corporelles				
Terrains				
Constructions				
Installations techniques, matériel et outillage industriels				
Autres immobilisations corporelles	2 551 126	1 986 104	565 022	609 059
Immobilisations corporelles en cours				
Avances et acomptes				
Immobilisations financières (2)				
Participations (mise en équivalence)				
Autres participations	1 007 910	668 500	339 410	339 410
Créances rattachées aux participations				
Autres titres immobilisés				
Prêts	46 312		46 312	500
Autres immobilisations financières	600 819	22 000	578 819	545 459
TOTAL ACTIF IMMOBILISE	4 356 831	2 753 845	1 602 987	1 523 952
ACTIF CIRCULANT				
Stocks et en-cours				
Matières premières et autres approvisionnements				
En-cours de production (biens et services)	1 692 628		1 692 628	1 610 384
Produits intermédiaires et finis				
Marchandises				
Avances et acomptes versés sur commandes				
Créances (3)				
Clients et comptes rattachés	4 990 637	464 585	4 526 052	5 637 820
Autres créances	1 388 659	11 515	1 377 144	1 433 750
Capital souscrit et appelé, non versé				
Divers				
Valeurs mobilières de placement				
Disponibilités	3 919 723		3 919 723	4 486 344
Charges constatées d'avance (3)	279 582		279 582	345 199
TOTAL ACTIF CIRCULANT	12 271 228	476 100	11 795 129	13 513 496
Frais d'émission d'emprunt à étaler				
Primes de remboursement des obligations				
Ecart de conversion actif				
TOTAL GENERAL	16 628 060	3 229 944	13 398 115	15 037 449
(1) Dont droit au bail			7 500	7 500
(2) Dont à moins d'un an (brut)				
(3) Dont à plus d'un an (brut)				

Bilan passif

	31/12/2024	31/12/2023
CAPITAUX PROPRES		
Capital	2 337 700	2 337 700
Primes d'émission, de fusion, d'apport, ...	395	395
Ecart de réévaluation		
Réserve légale	253 000	253 000
Réserves statutaires ou contractuelles		
Réserves réglementées		
Autres réserves	2 568 236	2 568 236
Report à nouveau	1 410 810	1 361 088
RESULTAT DE L'EXERCICE (bénéfice ou perte)	353 679	271 512
Subventions d'investissement		
Provisions réglementées		
TOTAL CAPITAUX PROPRES	6 923 820	6 791 931
AUTRES FONDS PROPRES		
Produits des émissions de titres participatifs		
Avances conditionnées		
TOTAL AUTRES FONDS PROPRES		
PROVISIONS POUR RISQUES ET CHARGES		
Provisions pour risques	187 000	187 000
Provisions pour charges		
TOTAL PROVISIONS POUR RISQUES ET CHARGES	187 000	187 000
DETTES (1)		
Emprunts obligataires convertibles		
Autres emprunts obligataires		
Emprunts et dettes auprès des établissements de crédit (2)	1 871	457 369
Emprunts et dettes financières diverses (3)	81 858	81 858
Avances et acomptes reçus sur commandes en cours		
Dettes fournisseurs et comptes rattachés	3 066 509	3 988 467
Dettes fiscales et sociales	1 668 991	1 493 199
Dettes sur immobilisations et comptes rattachés		
Autres dettes	1 023 734	2 037 625
Produits constatés d'avance	444 333	
TOTAL DETTES	6 287 295	8 058 518
Ecarts de conversion passif		
TOTAL GENERAL	13 398 115	15 037 449
(1) Dont à plus d'un an (a)		
(1) Dont à moins d'un an (a)	6 287 295	8 058 518
(2) Dont concours bancaires et soldes créditeurs de banque	1 871	130 890
(3) Dont emprunts participatifs		
(a) A l'exception des avances et acomptes reçus sur commandes en cours		

Compte de résultat

	France	Exportations	31/12/2024	31/12/2023
Produits d'exploitation (1)				
Ventes de marchandises				
Production vendue (biens)				
Production vendue (services)	20 207 794		20 207 794	22 504 268
Chiffre d'affaires net	20 207 794		20 207 794	22 504 268
Production stockée			82 244	-1 116 183
Production immobilisée				
Subventions d'exploitation				
Reprises sur provisions (et amortissements), transferts de charges			664 987	1 115 280
Autres produits			2 985	40
Total produits d'exploitation (I)			20 958 011	22 503 404
Charges d'exploitation (2)				
Achats de marchandises				
Variations de stock				
Achats de matières premières et autres approvisionnements			230 290	219 425
Variations de stock				
Autres achats et charges externes (a)			10 155 670	10 346 442
Impôts, taxes et versements assimilés			829 175	883 242
Salaires et traitements			6 296 178	7 080 259
Charges sociales			2 113 065	2 212 096
Dotations aux amortissements et dépréciations :				
- Sur immobilisations : dotations aux amortissements			215 330	201 832
- Sur immobilisations : dotations aux dépréciations				205 000
- Sur actif circulant : dotations aux dépréciations				464 585
- Pour risques et charges : dotations aux provisions				
Autres charges			434 738	323 519
Total charges d'exploitation (II)			20 274 447	21 936 401
RESULTAT D'EXPLOITATION (I-II)			683 564	567 003
Quotes-parts de résultat sur opérations faites en commun				
Bénéfice attribué ou perte transférée (III)				
Perte supportée ou bénéfice transféré (IV)				
Produits financiers				
De participation (3)				682 500
D'autres valeurs mobilières et créances de l'actif immobilisé (3)				
Autres intérêts et produits assimilés (3)			2 952	1 779
Reprises sur provisions et dépréciations et transferts de charges				
Différences positives de change				
Produits nets sur cessions de valeurs mobilières de placement				
Total produits financiers (V)			2 952	684 279
Charges financières				
Dotations aux amortissements, aux dépréciations et aux provisions			22 000	668 500
Intérêts et charges assimilées (4)			447	3 121
Différences négatives de change				
Charges nettes sur cessions de valeurs mobilières de placement				
Total charges financières (VI)			22 447	671 621
RESULTAT FINANCIER (V-VI)			-19 495	12 659
RESULTAT COURANT avant impôts (I-II+III-IV+V-VI)			664 069	579 662

Compte de résultat (suite)

	31/12/2024	31/12/2023
Produits exceptionnels		
Sur opérations de gestion		
Sur opérations en capital		
Reprises sur provisions et dépréciation et transferts de charges		30
Total produits exceptionnels (VII)		30
Charges exceptionnelles		
Sur opérations de gestion	53 563	16 559
Sur opérations en capital	205 413	1 476
Dotations aux amortissements, aux dépréciations et aux provisions		187 000
Total charges exceptionnelles (VIII)	258 976	205 035
RESULTAT EXCEPTIONNEL (VII-VIII)	-258 976	-205 005
Participation des salariés aux résultats (IX)		
Impôts sur les bénéfices (X)	51 414	103 145
Total des produits (I+III+V+VII)	20 960 963	23 187 714
Total des charges (II+IV+VI+VIII+IX+X)	20 607 284	22 916 202
BENEFICE OU PERTE	353 679	271 512
(a) Y compris :		
- Redevances de crédit-bail mobilier		
- Redevances de crédit-bail immobilier		
(1) Dont produits afférents à des exercices antérieurs		
(2) Dont charges afférentes à des exercices antérieurs		12 000
(3) Dont produits concernant les entités liées		
(4) Dont intérêts concernant les entités liées		

ETATS FINANCIERS

Période du 01/01/2024 au 31/12/2024

Annexe

Règles et méthodes comptables

Désignation de la société : SAS AFEC

Annexe au bilan avant répartition de l'exercice clos le 31/12/2024, dont le total est de 13 398 115 euros et au compte de résultat de l'exercice, présenté sous forme de liste, dégageant un bénéfice de 353 679 euros.

L'exercice a une durée de 12 mois, recouvrant la période du 01/01/2024 au 31/12/2024.

Les notes ou tableaux ci-après font partie intégrante des comptes annuels.

Ces comptes annuels ont été arrêtés par le président.

Règles générales

Les comptes annuels de l'exercice au 31/12/2024 ont été établis selon les normes définies par le plan comptable général (règlement de l'ANC n° 2014-03) approuvé par arrêté ministériel du 8 Septembre 2014 et publié au J.O. le 15 octobre 2014.

Ce règlement a été modifié, notamment, par les règlements suivants:

- Le règlement ANC n°2015-06 du 23 novembre 2015 approuvé par l'arrêté du 4 décembre 2015 relatif notamment à la définition du fonds commercial, l'évaluation des actifs corporels et incorporels postérieurement à leur date d'acquisition, le mali technique de fusion;
- Le règlement ANC n°2016-07 du 4 novembre 2016 approuvé par l'arrêté du 26 décembre 2016;
- Le règlement ANC n°2018-01 du 20 avril 2018 relatif au plan comptable général concernant les changements de méthodes, changements d'estimation et corrections d'erreurs.

Les conventions comptables ont été appliquées avec sincérité dans le respect du principe de prudence, conformément aux hypothèses de base :

- continuité de l'exploitation,
- permanence des méthodes comptables d'un exercice à l'autre,
- indépendance des exercices.

et conformément aux règles générales d'établissement et de présentation des comptes annuels.

La méthode de base retenue pour l'évaluation des éléments inscrits en comptabilité est la méthode des coûts historiques.

Seules sont exprimées les informations significatives. Sauf mention, les montants sont exprimés en euros.

Immobilisations corporelles et incorporelles

Les immobilisations corporelles et incorporelles sont évaluées à leur coût d'acquisition pour les actifs acquis à titre onéreux, à leur coût de production pour les actifs produits par l'entreprise, à leur valeur vénale pour les actifs acquis à titre gratuit et par voie d'échange.

Les amortissements pour dépréciation sont calculés suivant le mode linéaire en fonction de la durée de vie prévue.

Amortissements

- * concessions et Brevets : 3 ans
- * Installations générales, agencements et aménagements divers : 5 à 10 ans
- * Matériel de transport : 5 ans
- * Matériel de bureau : 3 à 5 ans
- * Matériel informatique : 3 ans
- * Mobilier : 3 à 5 ans

La durée d'amortissement retenue par simplification est la durée d'usage pour les biens non décomposables à l'origine.

Lorsqu'il existe un indice de perte de valeur, un test de dépréciation est effectué : la valeur nette comptable de l'actif immobilisé est comparée à sa valeur actuelle.

Règles et méthodes comptables

Si la valeur actuelle d'un actif immobilisé devient inférieure à sa valeur nette comptable, cette dernière, si l'actif continue à être utilisé, est ramenée à la valeur actuelle par le biais d'une dépréciation.

Toutefois, lorsque la valeur actuelle n'est pas jugée notablement, c'est à dire de manière significative, inférieure à la valeur nette comptable, cette dernière est maintenue au bilan.

La comptabilisation d'une dépréciation modifie de manière prospective la base amortissable de l'actif déprécié.

Une dépréciation des stocks égale à la différence entre la valeur brute déterminée suivant les modalités indiquées ci-dessus et le cours du jour ou la valeur de réalisation déduction faite des frais proportionnels de vente, est prise en compte lorsque cette valeur brute est supérieure à l'autre terme énoncé.

Créances

Les créances sont valorisées à la valeur nominale. Une dépréciation est pratiquée lorsque la valeur d'inventaire est inférieure à la valeur comptable.

Produits et charges exceptionnelles

Les produits et charges exceptionnelles tiennent compte des éléments qui ne sont pas liés à l'activité normale de l'entreprise.

Produits constatés d'avance

Les produits constatés d'avance correspondent à des prestations facturées à 100 % non encore réalisées.

Produits en-cours et factures à établir

Les en-cours comptabilisés à la clôture correspondent à la quote-part des prestations réalisées dont la facturation interviendra sur l'exercice suivant.

Afin de se conformer aux règles comptables en vigueur, ces en-cours sont valorisés au coût de revient.

Les formations terminées à la date de la clôture sont comptabilisées en facture à établir. Le chiffre d'affaires portant sur ces prestations est ainsi reconnu en intégralité au 31 Décembre.

Provisions

Les transactions conclues entre les parties liées ne concernent que des filiales détenues en totalité ou quasi totalité par AFEC ou concernent des opérations conclues à des conditions normales de marché.

En conséquence, et conformément à la réglementation, aucune autre information n'est produite dans l'annexe.

Provision pour risque et charges

Une provision est comptabilisée lorsqu'il existe une obligation juridique ou implicite envers un tiers, résultat d'événements passés, qui provoquera probablement ou certainement une sortie de ressources et dont l'évaluation peut être effectuée avec une fiabilité suffisante.

A défaut d'estimation fiable et/ou lorsque la société et ses conseils estiment disposer d'arguments solides et pertinents à l'appui de son des contentieux, aucune provision n'est comptabilisée.

Règles et méthodes comptables

Faits caractéristiques

Par décision du 24/12/2024, il a été décidé de la dissolution anticipée sans liquidation de la société Point F.
L'effet comptable dans les comptes de l'AFEC impactera l'exercice clos le 31/12/2025.

Notes sur le bilan

Actif immobilisé

Tableau des immobilisations

	Au début d'exercice	Augmentation	Diminution	En fin d'exercice
- Frais d'établissement et de développement				
- Fonds commercial	28 387			28 387
- Autres postes d'immobilisations incorporelles	176 729	53 325	107 777	122 277
Immobilisations incorporelles	205 116	53 325	107 777	150 664
- Terrains				
- Constructions sur sol propre				
- Constructions sur sol d'autrui				
- Installations générales, agencements et aménagements des constructions				
- Installations techniques, matériel et outillage industriels				
- Installations générales, agencements aménagements divers	2 071 737	90 398	1 325 999	836 136
- Matériel de transport	12 850			12 850
- Matériel de bureau et informatique, mobilier	2 459 933	71 882	891 544	1 640 272
- Emballages récupérables et divers	66 070		4 202	61 868
- Immobilisations corporelles en cours				
- Avances et acomptes				
Immobilisations corporelles	4 610 590	162 280	2 221 744	2 551 126
- Participations évaluées par mise en équivalence				
- Autres participations	1 007 910			1 007 910
- Autres titres immobilisés				
- Prêts et autres immobilisations financières	545 959	141 037	39 864	647 131
Immobilisations financières	1 553 869	141 037	39 864	1 655 041
ACTIF IMMOBILISE	6 369 575	356 642	2 369 385	4 356 831

Immobilisations incorporelles

Fonds commercial

	31/12/2024
Éléments achetés	
Éléments réévalués	
Éléments reçus en apport	20 887
Total	20 887

Notes sur le bilan

Immobilisations financières

Liste des filiales et participations

Tableau réalisé en Kilo-euros

(1) Capital - (2) Capitaux propres autres que le capital - (3) Quote-part du capital détenue (en pourcentage)

(4) Valeur comptable brute des titres détenus - (5) Valeur comptable nette des titres détenus

(6) Prêts et avances consentis par l'entreprise et non encore remboursés - (7) Montants des cautions et avals donnés par l'entreprise

(8) Chiffre d'affaires hors taxes du dernier exercice écoulé - (9) Résultat du dernier exercice clos

(10) Dividendes encaissés par l'entreprise au cours de l'exercice

	(1)	(2)	(3)	(4)	(5)	(6)	(7)	(8)	(9)	(10)
A. RENSEIGNEMENTS DETAILLES SUR CHAQUE TITRE										
- Filiales (détenues à + 50 %)										
SAS POINT FORMATION	40	283	100,00	1 000	331				-9	
SARL AFEC EMPLOI	8	47	97,50	7	7				-16	
- Participations (détenues entre 10 et 50%)										
B. RENSEIGNEMENTS GLOBAUX SUR LES AUTRES TITRES										
- Autres filiales françaises										
- Autres filiales étrangères										
- Autres participations françaises										
- Autres participations étrangères										

Notes sur le bilan

Amortissements des immobilisations

	Au début de l'exercice	Augmentation	Diminutions	A la fin de l'exercice
- Frais d'établissement et de développement				
- Fonds commercial				
- Autres postes d'immobilisations incorporelles	175 591	9 426	107 777	77 240
Immobilisations incorporelles	175 591	9 426	107 777	77 240
- Terrains				
- Constructions sur sol propre				
- Constructions sur sol d'autrui				
- Installations générales, agencements et aménagements des constructions				
- Installations techniques, matériel et outillage industriels				
- Installations générales, agencements aménagements divers	1 430 136	126 094	1 120 586	435 645
- Matériel de transport	12 850			12 850
- Matériel de bureau et informatique, mobilier	2 353 546	79 810	895 746	1 537 610
- Emballages récupérables et divers				
Immobilisations corporelles	3 796 532	205 904	2 016 331	1 986 104
ACTIF IMMOBILISE	3 972 122	215 330	2 124 108	2 063 345

Notes sur le bilan

Actif circulant

Etat des créances

Le total des créances à la clôture de l'exercice s'élève à 7 306 009 euros et le classement détaillé par échéance s'établit comme suit :

	Montant brut	Echéances à moins d'un an	Echéances à plus d'un an
Créances de l'actif immobilisé :			
Créances rattachées à des participations			
Prêts	46 312		46 312
Autres	600 819		600 819
Créances de l'actif circulant :			
Créances Clients et Comptes rattachés	4 990 637	4 990 637	
Autres	1 388 659	1 388 659	
Capital souscrit - appelé, non versé			
Charges constatées d'avance	279 582	279 582	
Total	7 306 009	6 658 878	647 131
Prêts accordés en cours d'exercice	50 000		
Prêts récupérés en cours d'exercice	4 188		

Produits à recevoir

	Montant
Créances rattachées à des participations	
Autres immobilisations financières	
Créances clients et comptes rattachés	2 557 524
Autres créances	
Disponibilités	
Total	2 557 524

Notes sur le bilan

Dépréciation des actifs

Les flux s'analysent comme suit :

	Dépréciations au début de l'exercice	Dotations de l'exercice	Reprises de l'exercice	Dépréciations à la fin de l'exercice
Immobilisations incorporelles				
Immobilisations corporelles	205 000		205 000	
Immobilisations financières	668 500	22 000		690 500
Stocks				
Créances et Valeurs mobilières	476 100			476 100
Total	1 349 600	22 000	205 000	1 166 600
Répartition des dotations et reprises :				
Exploitation			205 000	
Financières		22 000		
Exceptionnelles				

Capitaux propres

Composition du capital social

Capital social d'un montant de 2 337 700,00 euros décomposé en 23 377 titres d'une valeur nominale de 100,00 euros.

	Nombre	Valeur nominale
Titres composant le capital social au début de l'exercice	23 377	100
Titres émis pendant l'exercice		
Titres remboursés pendant l'exercice		
Titres composant le capital social à la fin de l'exercice	23 377	100

Notes sur le bilan

Affectation du résultat

Décision de l'assemblée générale du 28/06/2024.

	Montant
Report à Nouveau de l'exercice précédent	1 361 088
Résultat de l'exercice précédent	271 512
Prélèvements sur les réserves	
Total des origines	1 632 600
Affectations aux réserves	
Distributions	221 790
Autres répartitions	
Report à Nouveau	1 410 810
Total des affectations	1 632 600

Tableau de variation des capitaux propres

	Solde au 01/01/2024	Affectation des résultats	Augmentations	Diminutions	Solde au 31/12/2024
Capital	2 337 700				2 337 700
Primes d'émission	395				395
Réserve légale	253 000				253 000
Réserves générales	2 568 236				2 568 236
Report à Nouveau	1 361 088			-49 722	1 410 810
Résultat de l'exercice	271 512	-271 512	353 679	271 512	353 679
<i>Dividendes</i>		221 790			
Total Capitaux Propres	6 791 931	-49 722	353 679	221 790	6 923 820

Notes sur le bilan

Provisions

Tableau des provisions

	Provisions au début de l'exercice	Dotations de l'exercice	Reprises utilisées de l'exercice	Reprises non utilisées de l'exercice	Provisions à la fin de l'exercice
Litiges	187 000				187 000
Garanties données aux clients					
Pertes sur marchés à terme					
Amendes et pénalités					
Pertes de change					
Pensions et obligations similaires					
Pour impôts					
Renouvellement des immobilisations					
Gros entretien et grandes révisions					
Charges sociales et fiscales sur congés à payer					
Autres provisions pour risques et charges					
Total	187 000				187 000
Répartition des dotations et des reprises de l'exercice :					
Exploitation					
Financières					
Exceptionnelles					

Notes sur le bilan

Dettes

Etat des dettes

Le total des dettes à la clôture de l'exercice s'élève à 6 287 295 euros et le classement détaillé par échéance s'établit comme suit :

	Montant brut	Echéances à moins d'un an	Echéances à plus d'un an	Echéances à plus de 5 ans
Emprunts obligataires convertibles (*)				
Autres emprunts obligataires (*)				
Emprunts (*) et dettes auprès des établissements de crédit dont :				
- à 1 an au maximum à l'origine	1 871	1 871		
- à plus de 1 an à l'origine				
Emprunts et dettes financières divers (*) (**)	81 858	81 858		
Dettes fournisseurs et comptes rattachés	3 066 509	3 066 509		
Dettes fiscales et sociales	1 668 991	1 668 991		
Dettes sur immobilisations et comptes rattachés				
Autres dettes (**)	1 023 734	1 023 734		
Produits constatés d'avance	444 333	444 333		
Total	6 287 295	6 287 295		
(*) Emprunts souscrits en cours d'exercice				
(*) Emprunts remboursés sur l'exercice	326 479			
(**) Dont envers les associés				

Notes sur le bilan

Charges à payer

	Montant
Fournisseurs - fact. non parvenues	299 469
Fnp honoraires	87 972
Fnp locations	8 151
Achats de sous-traitance np	8 251
Electricité np	1 024
Achats de marchandises np	11 827
Fnp sous traitants	664 893
Fnp edf	402
Fnp telephone	295
FNP GAZ	198
Fnp charges locatives	275
Fnp frais postaux	46
FNP ENTRETIENS MENAGES	87
FNP DEPLACEMENTS	556
Interets courus	984
Prov.conges payes	273 937
Ch.a payer personnel autr	282 013
Comite entreprise	2 849
Ch.soc.cp	132 830
Ch.soc./primes a payer	136 748
Effort de construction	27 298
Fpc a payer	363 139
Contribution c3s a payer	2 700
Total	2 305 945

Notes sur le bilan

Comptes de régularisation

Charges constatées d'avance

	Charges d'exploitation	Charges Financières	Charges Exceptionnelles
Cca maintenance	993		
Cca edf-gdf	28		
Cca telecom	922		
Cca poste	64		
Cca prestation services	662		
Cca loyers autres	192 379		
Cca charges loc. autres	50 771		
Cca photocopies	701		
CCA ANNONCES	25 380		
CCA COTISATIONS	48		
CCA LOCATION MATERIEL	3 587		
CCA LOGICIEL	4 048		
Total	279 582		

Produits constatés d'avance

	Produits d'exploitation	Produits Financiers	Produits Exceptionnels
PS FAFIH OPCO	65 480		
PS REGION	215 986		
PS ENTREPRISES	2 647		
PS PARTICIPANTS	642		
PS ANPE-POLE EMPLOI	932		
PS FONGECIF	147 778		
PS CPF	10 868		
Total	444 333		

Notes sur le compte de résultat

Chiffre d'affaires

	France	Etranger	Total
Ventes de produits finis			
Ventes de produits intermédiaires			
Ventes de produits résiduels			
Travaux			
Etudes			
Prestations de services	20 207 290		20 207 290
Ventes de marchandises			
Produits des activités annexes	504		504
TOTAL	20 207 794		20 207 794

386 K€ de frais de gestion Pôle Emploi ont été comptabilisés en transfert de charge en 2024.

Charges et produits d'exploitation et financiers

Rémunération des commissaires aux comptes

Commissaire aux comptes Titulaire

Honoraire de certification des comptes : 15 180 euros

Honoraire des autres services : 0 euros

Charges et Produits exceptionnels

Résultat exceptionnel

Opérations de l'exercice

	Charges	Produits
Pénalités sur marchés	860	
Pénalités, amendes fiscales et pénales	929	
Autres charges exceptionnelles sur opérations de gestion	51 774	
Valeurs comptables des éléments d'actif cédés	205 413	
TOTAL	258 976	

Le résultat exceptionnel au 31/12/2024 s'élève à -258 976 euros.

Notes sur le compte de résultat

Résultat et impôts sur les bénéfices

Ventilation de l'impôt

	Résultat avant Impôt	Impôt correspondant (*)	Résultat après Impôt
+ Résultat courant	664 069	51 414	612 655
+ Résultat exceptionnel	-258 976		-258 976
- Participations des salariés			
Résultat comptable	405 093	51 414	353 679
(*) comporte les crédits d'impôt (montant repris de la colonne "Impôt correspondant")			

Autres informations

Effectif

Effectif moyen du personnel : 191 personnes.

Informations sur les dirigeants

Rémunérations allouées aux membres des organes de direction

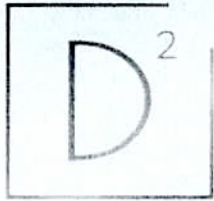
Cette information n'est pas mentionnée car elle conduirait indirectement à donner une rémunération individuelle.

Engagements financiers

Engagements donnés

	Montant en euros
Effets escomptés non échus	
Avals et cautions	
Engagements en matière de pensions	
Engagements de crédit-bail mobilier	
Engagements de crédit-bail immobilier	
Autres engagements donnés	
Total	
Dont concernant :	
Les dirigeants	
Les filiales	
Les participations	
Les autres entreprises liées	
Engagements assortis de sûretés réelles	

L'évaluation de l'indemnité de départ à la retraite a été réalisée selon la méthode simplifiée (effectif <250) sans tenir compte du taux d'actualisation, de la probabilité de présence dans l'entreprise (décès ou départ) et des évolutions de salaire.



**AUDIT &
FINANCE**

AFEC

Société par Actions Simplifiée au capital de 2 337 700 euros

**Siège social : 6 rue de la Pierre Levée
75011 PARIS**

Siret 422 193 755 00028

RAPPORT DU COMMISSAIRE AUX COMPTES

Exercice clos le 31 décembre 2024

Rapport du commissaire aux comptes sur les comptes annuels

A l'Assemblée Générale de la Société par Actions Simplifiée AFEC

OPINION

En exécution de la mission qui nous a été confiée par votre Assemblée Générale, nous avons effectué l'audit des comptes annuels de la Société par Actions Simplifiée AFEC relatifs à l'exercice clos le 31 décembre 2024, tels qu'ils sont joints au présent rapport.

Nous certifions que les comptes annuels sont, au regard des règles et principes comptables français, réguliers et sincères et donnent une image fidèle du résultat des opérations de l'exercice écoulé ainsi que de la situation financière et du patrimoine de la société à la fin de cet exercice.

FONDEMENT DE L'OPINION

Référentiel d'audit

Nous avons effectué notre audit selon les normes d'exercice professionnel applicables en France. Nous estimons que les éléments que nous avons collectés sont suffisants et appropriés pour fonder notre opinion.

Les responsabilités qui nous incombent en vertu de ces normes sont indiquées dans la partie « Responsabilités du commissaire aux comptes relatives à l'audit des comptes annuels » du présent rapport.

Indépendance

Nous avons réalisé notre mission d'audit dans le respect des règles d'indépendance prévues par le code de commerce et par le code de déontologie de la profession de commissaire aux comptes, sur la période du 1^{er} janvier 2024 à la date d'émission de notre rapport.

JUSTIFICATION DES APPRECIATIONS

En application des dispositions des articles L. 823-9 et R.823-7 du code de commerce relatives à la justification de nos appréciations, nous vous informons que les appréciations les plus importantes auxquelles nous avons procédé, selon notre jugement professionnel, ont porté sur le caractère approprié des principes comptables appliqués pour l'évaluation et le correct rattachement des créances.

Les appréciations ainsi portées s'inscrivent dans le contexte de l'audit des comptes annuels pris dans leur ensemble et de la formation de notre opinion exprimée ci-avant. Nous n'exprimons pas d'opinion sur des éléments de ces comptes annuels pris isolément.

VERIFICATIONS SPECIFIQUES

Nous avons également procédé, conformément aux normes d'exercice professionnel applicables en France, aux vérifications spécifiques prévues par les textes légaux et réglementaires.



Nous n'avons pas d'observation à formuler sur la sincérité et la concordance avec les comptes annuels des informations données dans le rapport de gestion du Gérant et les autres documents sur la situation financière et les comptes annuels adressés à l'Assemblée.

En application de la loi, nous vous signalons que les informations relatives aux délais de paiement prévues à l'article D.441-6 du code de commerce ne sont pas mentionnées dans le rapport de gestion. En conséquence, nous ne pouvons attester de leur sincérité et de leur concordance avec les comptes annuels.

En application de la loi, nous nous sommes assurés que les diverses informations relatives aux prises de participation et à l'identité des détenteurs du capital ont été communiquées dans le rapport de gestion.

RESPONSABILITES DE LA DIRECTION ET DES PERSONNES CONSTITUANT LE GOUVERNEMENT D'ENTREPRISE RELATIVES AUX COMPTES ANNUELS

Il appartient à la Direction d'établir des comptes annuels présentant une image fidèle conformément aux règles et principes comptables français ainsi que de mettre en place le contrôle interne qu'elle estime nécessaire à l'établissement de comptes annuels ne comportant pas d'anomalies significatives, que celles-ci proviennent de fraudes ou résultent d'erreurs.

Lors de l'établissement des comptes annuels, il incombe à la Direction d'évaluer la capacité de la société à poursuivre son exploitation, de présenter dans ces comptes, le cas échéant, les informations nécessaires relatives à la continuité d'exploitation et d'appliquer la convention comptable de continuité d'exploitation, sauf s'il est prévu de liquider la société ou de cesser son activité.

Les comptes annuels ont été arrêtés par le Président le 10 juin 2025.

RESPONSABILITES DU COMMISSAIRE AUX COMPTES RELATIVES À L'AUDIT DES COMPTES ANNUELS

Il nous appartient d'établir un rapport sur les comptes annuels. Notre objectif est d'obtenir l'assurance raisonnable que les comptes annuels pris dans leur ensemble ne comportent pas d'anomalies significatives. L'assurance raisonnable correspond à un niveau élevé d'assurance, sans toutefois garantir qu'un audit réalisé conformément aux normes d'exercice professionnel permet de systématiquement détecter toute anomalie significative. Les anomalies peuvent provenir de fraudes ou résulter d'erreurs et sont considérées comme significatives lorsque l'on peut raisonnablement s'attendre à ce qu'elles puissent, prises individuellement ou en cumulé, influencer les décisions économiques que les utilisateurs des comptes prennent en se fondant sur ceux-ci.

Comme précisé par l'article L.823-10-1 du code de commerce, notre mission de certification des comptes ne consiste pas à garantir la viabilité ou la qualité de la gestion de votre société.

Une description plus détaillée de nos responsabilités de commissaire aux comptes relatives à l'audit des comptes annuels figure dans l'annexe du présent rapport et en fait partie intégrante.



Fait à Bois-Colombes, le 14 juin 2025

**Le Commissaire aux comptes
D² AUDIT & FINANCE**



Delphine DEBRAY

ANNEXE

Dans le cadre d'un audit réalisé conformément aux normes d'exercice professionnel applicables en France, le commissaire aux comptes exerce son jugement professionnel tout au long de cet audit. En outre :

- il identifie et évalue les risques que les comptes annuels comportent des anomalies significatives, que celles-ci proviennent de fraudes ou résultent d'erreurs, définit et met en œuvre des procédures d'audit face à ces risques, et recueille des éléments qu'il estime suffisants et appropriés pour fonder son opinion. Le risque de non-détection d'une anomalie significative provenant d'une fraude est plus élevé que celui d'une anomalie significative résultant d'une erreur, car la fraude peut impliquer la collusion, la falsification, les omissions volontaires, les fausses déclarations ou le contournement du contrôle interne ;
- il prend connaissance du contrôle interne pertinent pour l'audit afin de définir des procédures d'audit appropriées en la circonstance, et non dans le but d'exprimer une opinion sur l'efficacité du contrôle interne ;
- il apprécie le caractère approprié des méthodes comptables retenues et le caractère raisonnable des estimations comptables faites par la direction, ainsi que les informations les concernant fournies dans les comptes annuels ;
- il apprécie le caractère approprié de l'application par la direction de la convention comptable de continuité d'exploitation et, selon les éléments collectés, l'existence ou non d'une incertitude significative liée à des événements ou à des circonstances susceptibles de mettre en cause la capacité de la société¹ à poursuivre son exploitation. Cette appréciation s'appuie sur les éléments collectés jusqu'à la date de son rapport, étant toutefois rappelé que des circonstances ou événements ultérieurs pourraient mettre en cause la continuité d'exploitation. S'il conclut à l'existence d'une incertitude significative, il attire l'attention des lecteurs de son rapport sur les informations fournies dans les comptes annuels au sujet de cette incertitude ou, si ces informations ne sont pas fournies ou ne sont pas pertinentes, il formule une certification avec réserve ou un refus de certifier ;
- il apprécie la présentation d'ensemble des comptes annuels et évalue si les comptes annuels reflètent les opérations et événements sous-jacents de manière à en donner une image fidèle.

D

ETATS FINANCIERS

Période du 01/01/2024 au 31/12/2024

AFEC

6 Rue de la Pierre Levée
75011 PARIS

Siret : 42219375500028



SEMAPHORES EXPERTISE

Société d'Expertise Comptable inscrite au tableau
de l'Ordre de la région Ile-de-France

105 avenue Raymond Poincaré 75116 PARIS

Tél. 01 45 00 76 00

www.gva.fr

Certifié ISO 9001 - Version 2015

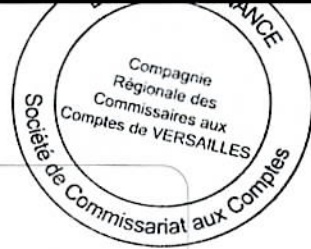
Sommaire

1. Comptes annuels	1
Bilan actif	2
Bilan passif	3
Compte de résultat	4
Compte de résultat (suite)	5
Annexe	6
<i>Règles et méthodes comptables</i>	7
<i>Notes sur le bilan</i>	10
<i>Notes sur le compte de résultat</i>	20
<i>Autres informations</i>	22



ETATS FINANCIERS

Période du 01/01/2024 au 31/12/2024



Comptes annuels

Bilan actif

	Brut	Amortissement Dépréciations	Net 31/12/2024	Net 31/12/2023
Capital souscrit non appelé				
ACTIF IMMOBILISE				
Immobilisations incorporelles				
Frais d'établissement				
Frais de recherche et de développement				
Concessions, brvts, licences, logiciels, drts & val.similaires	122 277	77 240	45 037	1 138
Fonds commercial (1)	28 387		28 387	28 387
Autres immobilisations incorporelles				
Avances et acomptes sur immobilisations incorporelles				
Immobilisations corporelles				
Terrains				
Constructions				
Installations techniques, matériel et outillage industriels				
Autres immobilisations corporelles	2 551 126	1 986 104	565 022	609 059
Immobilisations corporelles en cours				
Avances et acomptes				
Immobilisations financières (2)				
Participations (mise en équivalence)				
Autres participations	1 007 910	668 500	339 410	339 410
Créances rattachées aux participations				
Autres titres immobilisés				
Prêts	46 312		46 312	500
Autres immobilisations financières	600 819	22 000	578 819	545 459
TOTAL ACTIF IMMOBILISE	4 356 831	2 753 845	1 602 987	1 523 952
ACTIF CIRCULANT				
Stocks et en-cours				
Matières premières et autres approvisionnements				
En-cours de production (biens et services)	1 692 628		1 692 628	1 610 384
Produits intermédiaires et finis				
Marchandises				
Avances et acomptes versés sur commandes				
Créances (3)				
Clients et comptes rattachés	4 990 637	464 585	4 526 052	5 637 820
Autres créances	1 388 659	11 515	1 377 144	1 433 750
Capital souscrit et appelé, non versé				
Divers				
Valeurs mobilières de placement				
Disponibilités	3 919 723		3 919 723	4 486 344
Charges constatées d'avance (3)	279 582		279 582	345 199
TOTAL ACTIF CIRCULANT	12 271 228	476 100	11 795 129	13 513 496
Frais d'émission d'emprunt à étaler				
Primes de remboursement des obligations				
Ecart de conversion actif				
TOTAL GENERAL	16 628 060	3 229 944	13 398 115	15 037 449
(1) Dont droit au bail			7 500	7 500
(2) Dont à moins d'un an (brut)				
(3) Dont à plus d'un an (brut)				

Bilan passif

	31/12/2024	31/12/2023
CAPITAUX PROPRES		
Capital	2 337 700	2 337 700
Primes d'émission, de fusion, d'apport, ...	395	395
Ecart de réévaluation		
Réserve légale	253 000	253 000
Réserves statutaires ou contractuelles		
Réserves réglementées		
Autres réserves	2 568 236	2 568 236
Report à nouveau	1 410 810	1 361 088
RESULTAT DE L'EXERCICE (bénéfice ou perte)	353 679	271 512
Subventions d'investissement		
Provisions réglementées		
TOTAL CAPITAUX PROPRES	6 923 820	6 791 931
AUTRES FONDS PROPRES		
Produits des émissions de titres participatifs		
Avances conditionnées		
TOTAL AUTRES FONDS PROPRES		
PROVISIONS POUR RISQUES ET CHARGES		
Provisions pour risques	187 000	187 000
Provisions pour charges		
TOTAL PROVISIONS POUR RISQUES ET CHARGES	187 000	187 000
DETTES (1)		
Emprunts obligataires convertibles		
Autres emprunts obligataires		
Emprunts et dettes auprès des établissements de crédit (2)	1 871	457 369
Emprunts et dettes financières diverses (3)	81 858	81 858
Avances et acomptes reçus sur commandes en cours		
Dettes fournisseurs et comptes rattachés	3 066 509	3 988 467
Dettes fiscales et sociales	1 668 991	1 493 199
Dettes sur immobilisations et comptes rattachés		
Autres dettes	1 023 734	2 037 625
Produits constatés d'avance	444 333	
TOTAL DETTES	6 287 295	8 058 518
Ecart de conversion passif		
TOTAL GENERAL	13 398 115	15 037 449
(1) Dont à plus d'un an (a)		
(1) Dont à moins d'un an (a)	6 287 295	8 058 518
(2) Dont concours bancaires et soldes créditeurs de banque	1 871	130 890
(3) Dont emprunts participatifs		
(a) A l'exception des avances et acomptes reçus sur commandes en cours		



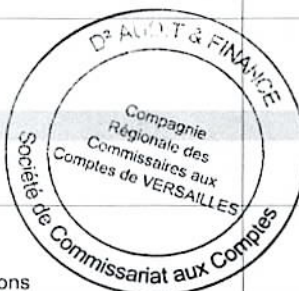
Compte de résultat

	France	Exportations	31/12/2024	31/12/2023
Produits d'exploitation (1)				
Ventes de marchandises				
Production vendue (biens)				
Production vendue (services)	20 207 794		20 207 794	22 504 268
Chiffre d'affaires net	20 207 794		20 207 794	22 504 268
Production stockée			82 244	-1 116 183
Production immobilisée				
Subventions d'exploitation				
Reprises sur provisions (et amortissements), transferts de charges			664 987	1 115 280
Autres produits			2 985	40
Total produits d'exploitation (I)			20 958 011	22 503 404
Charges d'exploitation (2)				
Achats de marchandises				
Variations de stock				
Achats de matières premières et autres approvisionnements			230 290	219 425
Variations de stock				
Autres achats et charges externes (a)			10 155 670	10 346 442
Impôts, taxes et versements assimilés			829 175	883 242
Salaires et traitements			6 296 178	7 080 259
Charges sociales			2 113 065	2 212 096
Dotations aux amortissements et dépréciations :				
- Sur immobilisations : dotations aux amortissements			215 330	201 832
- Sur immobilisations : dotations aux dépréciations				205 000
- Sur actif circulant : dotations aux dépréciations				464 585
- Pour risques et charges : dotations aux provisions				
Autres charges			434 738	323 519
Total charges d'exploitation (II)			20 274 447	21 936 401
RESULTAT D'EXPLOITATION (I-II)			683 564	567 003
Quotes-parts de résultat sur opérations faites en commun				
Bénéfice attribué ou perte transférée (III)				
Perte supportée ou bénéfice transféré (IV)				
Produits financiers				
De participation (3)				682 500
D'autres valeurs mobilières et créances de l'actif immobilisé (3)				
Autres intérêts et produits assimilés (3)			2 952	1 779
Reprises sur provisions et dépréciations et transferts de charges				
Différences positives de change				
Produits nets sur cessions de valeurs mobilières de placement				
Total produits financiers (V)			2 952	684 279
Charges financières				
Dotations aux amortissements, aux dépréciations et aux provisions			22 000	668 500
Intérêts et charges assimilées (4)			447	3 121
Différences négatives de change				
Charges nettes sur cessions de valeurs mobilières de placement				
Total charges financières (VI)			22 447	671 621
RESULTAT FINANCIER (V-VI)			-19 495	12 659
RESULTAT COURANT avant impôts (I-II+III-IV+V-VI)			664 069	579 662



Compte de résultat (suite)

	31/12/2024	31/12/2023
Produits exceptionnels		
Sur opérations de gestion		
Sur opérations en capital		
Reprises sur provisions et dépréciation et transferts de charges		30
Total produits exceptionnels (VII)		30
Charges exceptionnelles		
Sur opérations de gestion	53 563	16 559
Sur opérations en capital	205 413	1 476
Dotations aux amortissements, aux dépréciations et aux provisions		187 000
Total charges exceptionnelles (VIII)	258 976	205 035
RESULTAT EXCEPTIONNEL (VII-VIII)	-258 976	-205 005
Participation des salariés aux résultats (IX)		
Impôts sur les bénéfices (X)	51 414	103 145
Total des produits (I+III+V+VII)	20 960 963	23 187 714
Total des charges (II+IV+VI+VIII+IX+X)	20 607 284	22 916 202
BENEFICE OU PERTE	353 679	271 512
(a) Y compris :		
- Redevances de crédit-bail mobilier		
- Redevances de crédit-bail immobilier		
(1) Dont produits afférents à des exercices antérieurs		
(2) Dont charges afférentes à des exercices antérieurs		12 000
(3) Dont produits concernant les entités liées		
(4) Dont intérêts concernant les entités liées		



ETATS FINANCIERS

Période du 01/01/2024 au 31/12/2024

Annexe



Règles et méthodes comptables

Désignation de la société : SAS AFEC

Annexe au bilan avant répartition de l'exercice clos le 31/12/2024, dont le total est de 13 398 115 euros et au compte de résultat de l'exercice, présenté sous forme de liste, dégagant un bénéfice de 353 679 euros.

L'exercice a une durée de 12 mois, recouvrant la période du 01/01/2024 au 31/12/2024.

Les notes ou tableaux ci-après font partie intégrante des comptes annuels.

Ces comptes annuels ont été arrêtés par le président.



Règles générales

Les comptes annuels de l'exercice au 31/12/2024 ont été établis selon les normes définies par le plan comptable général (règlement de l'ANC n° 2014-03) approuvé par arrêté ministériel du 8 Septembre 2014 et publié au J.O. le 15 octobre 2014.

Ce règlement a été modifié, notamment, par les règlements suivants:

- Le règlement ANC n°2015-06 du 23 novembre 2015 approuvé par l'arrêté du 4 décembre 2015 relatif notamment à la définition du fonds commercial, l'évaluation des actifs corporels et incorporels postérieurement à leur date d'acquisition, le mali technique de fusion;
- Le règlement ANC n°2016-07 du 4 novembre 2016 approuvé par l'arrêté du 26 décembre 2016;
- Le règlement ANC n°2018-01 du 20 avril 2018 relatif au plan comptable général concernant les changements de méthodes, changements d'estimation et corrections d'erreurs.

Les conventions comptables ont été appliquées avec sincérité dans le respect du principe de prudence, conformément aux hypothèses de base :

- continuité de l'exploitation,
- permanence des méthodes comptables d'un exercice à l'autre,
- indépendance des exercices.

et conformément aux règles générales d'établissement et de présentation des comptes annuels.

La méthode de base retenue pour l'évaluation des éléments inscrits en comptabilité est la méthode des coûts historiques.

Seules sont exprimées les informations significatives. Sauf mention, les montants sont exprimés en euros.

Immobilisations corporelles et incorporelles

Les immobilisations corporelles et incorporelles sont évaluées à leur coût d'acquisition pour les actifs acquis à titre onéreux, à leur coût de production pour les actifs produits par l'entreprise, à leur valeur vénale pour les actifs acquis à titre gratuit et par voie d'échange.

Les amortissements pour dépréciation sont calculés suivant le mode linéaire en fonction de la durée de vie prévue.

Amortissements

- * concessions et Brevets : 3 ans
- * Installations générales, agencements et aménagements divers : 5 à 10 ans
- * Matériel de transport : 5 ans
- * Matériel de bureau : 3 à 5 ans
- * Matériel informatique : 3 ans
- * Mobilier : 3 à 5 ans

La durée d'amortissement retenue par simplification est la durée d'usage pour les biens non décomposables à l'origine.

Lorsqu'il existe un indice de perte de valeur, un test de dépréciation est effectué : la valeur nette comptable de l'actif immobilisé est comparée à sa valeur actuelle.

Règles et méthodes comptables

Si la valeur actuelle d'un actif immobilisé devient inférieure à sa valeur nette comptable, cette dernière, si l'actif continue à être utilisé, est ramenée à la valeur actuelle par le biais d'une dépréciation.

Toutefois, lorsque la valeur actuelle n'est pas jugée notablement, c'est à dire de manière significative, inférieure à la valeur nette comptable, cette dernière est maintenue au bilan.

La comptabilisation d'une dépréciation modifie de manière prospective la base amortissable de l'actif déprécié.

Une dépréciation des stocks égale à la différence entre la valeur brute déterminée suivant les modalités indiquées ci-dessus et le cours du jour ou la valeur de réalisation déduction faite des frais proportionnels de ventes est prise en compte lorsque cette valeur brute est supérieure à l'autre terme énoncé.

Créances

Les créances sont valorisées à la valeur nominale. Une dépréciation est pratiquée lorsque la valeur d'inventaire est inférieure à la valeur comptable.

Produits et charges exceptionnels

Les produits et charges exceptionnels tiennent compte des éléments qui ne sont pas liés à l'activité normale de l'entreprise.

Produits constatés d'avance

Les produits constatés d'avance correspondent à des prestations facturées à 100 % non encore réalisées.

Produits en-cours et factures à établir

Les en-cours comptabilisés à la clôture correspondent à la quote-part des prestations réalisées dont la facturation interviendra sur l'exercice suivant.

Afin de se conformer aux règles comptables en vigueur, ces en-cours sont valorisés au coût de revient.

Les formations terminées à la date de la clôture sont comptabilisées en facture à établir. Le chiffre d'affaires portant sur ces prestations est ainsi reconnu en intégralité au 31 Décembre.

Provisions

Les transactions conclues entre les parties liées ne concernent que des filiales détenues en totalité ou quasi totalité par AFEC ou concernent des opérations conclues à des conditions normales de marché.

En conséquence, et conformément à la réglementation, aucune autre information n'est produite dans l'annexe.

Provision pour risque et charges

Une provision est comptabilisée lorsqu'il existe une obligation juridique ou implicite envers un tiers, résultat d'événements passés, qui provoquera probablement ou certainement une sortie de ressources et dont l'évaluation peut être effectuée avec une fiabilité suffisante.

A défaut d'estimation fiable et/ou lorsque la société et ses conseils estiment disposer d'arguments solides et pertinents à l'appui de son des contentieux, aucune provision n'est comptabilisée.

Règles et méthodes comptables

Faits caractéristiques

Par décision du 24/12/2024, il a été décidé de la dissolution anticipée sans liquidation de la société Point F.
L'effet comptable dans les comptes de l'AFEC impactera l'exercice clos le 31/12/2025.

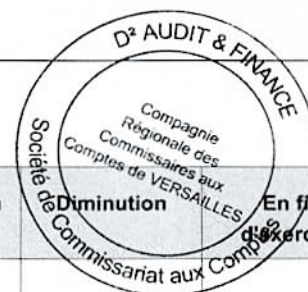


Notes sur le bilan

Actif immobilisé

Tableau des immobilisations

	Au début d'exercice	Augmentation	Diminution	En fin d'exercice
- Frais d'établissement et de développement				
- Fonds commercial	28 387			28 387
- Autres postes d'immobilisations incorporelles	176 729	53 325	107 777	122 277
Immobilisations incorporelles	205 116	53 325	107 777	150 664
- Terrains				
- Constructions sur sol propre				
- Constructions sur sol d'autrui				
- Installations générales, agencements et aménagements des constructions				
- Installations techniques, matériel et outillage industriels				
- Installations générales, agencements aménagements divers	2 071 737	90 398	1 325 999	836 136
- Matériel de transport	12 850			12 850
- Matériel de bureau et informatique, mobilier	2 459 933	71 882	891 544	1 640 272
- Emballages récupérables et divers	66 070		4 202	61 868
- Immobilisations corporelles en cours				
- Avances et acomptes				
Immobilisations corporelles	4 610 590	162 280	2 221 744	2 551 126
- Participations évaluées par mise en équivalence				
- Autres participations	1 007 910			1 007 910
- Autres titres immobilisés				
- Prêts et autres immobilisations financières	545 959	141 037	39 864	647 131
Immobilisations financières	1 553 869	141 037	39 864	1 655 041
ACTIF IMMOBILISE	6 369 575	356 642	2 369 385	4 356 831



Immobilisations incorporelles

Fonds commercial

	31/12/2024
Éléments achetés	
Éléments réévalués	
Éléments reçus en apport	20 887
Total	20 887

Notes sur le bilan

Immobilisations financières

Liste des filiales et participations

Tableau réalisé en Kilo-euros

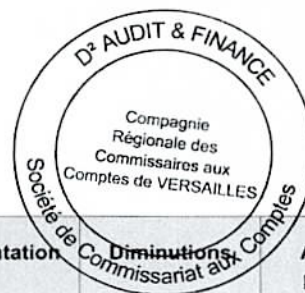
- (1) Capital - (2) Capitaux propres autres que le capital - (3) Quote-part du capital détenue (en pourcentage)
 (4) Valeur comptable brute des titres détenus - (5) Valeur comptable nette des titres détenus
 (6) Prêts et avances consentis par l'entreprise et non encore remboursés - (7) Montants des cautions et avais donnés par l'entreprise
 (8) Chiffre d'affaires hors taxes du dernier exercice écoulé - (9) Résultat du dernier exercice clos
 (10) Dividendes encaissés par l'entreprise au cours de l'exercice



	(1)	(2)	(3)	(4)	(5)	(6)	(7)	(8)	(9)	(10)
A. RENSEIGNEMENTS DETAILLES SUR CHAQUE TITRE										
- Filiales (détenues à + 50 %)										
SAS POINT FORMATION	40	283	100,00	1 000	331				-9	
SARL AFEC EMPLOI	8	6	97,50	7	7				-57	
- Participations (détenues entre 10 et 50%)										
B. RENSEIGNEMENTS GLOBAUX SUR LES AUTRES TITRES										
- Autres filiales françaises										
- Autres filiales étrangères										
- Autres participations françaises										
- Autres participations étrangères										

Notes sur le bilan

Amortissements des immobilisations



	Au début de l'exercice	Augmentation	Diminutions	A la fin de l'exercice
- Frais d'établissement et de développement				
- Fonds commercial				
- Autres postes d'immobilisations incorporelles	175 591	9 426	107 777	77 240
Immobilisations incorporelles	175 591	9 426	107 777	77 240
- Terrains				
- Constructions sur sol propre				
- Constructions sur sol d'autrui				
- Installations générales, agencements et aménagements des constructions				
- Installations techniques, matériel et outillage industriels				
- Installations générales, agencements aménagements divers	1 430 136	126 094	1 120 586	435 645
- Matériel de transport	12 850			12 850
- Matériel de bureau et informatique, mobilier	2 353 546	79 810	895 746	1 537 610
- Emballages récupérables et divers				
Immobilisations corporelles	3 796 532	205 904	2 016 331	1 986 104
ACTIF IMMOBILISE	3 972 122	215 330	2 124 108	2 063 345

Notes sur le bilan

Actif circulant

Etat des créances

Le total des créances à la clôture de l'exercice s'élève à 7 306 009 euros et le classement détaillé par échéance s'établit comme suit :



	Montant brut	Echéances à moins d'un an	Echéances à plus d'un an
Créances de l'actif immobilisé :			
Créances rattachées à des participations			
Prêts	46 312		46 312
Autres	600 819		600 819
Créances de l'actif circulant :			
Créances Clients et Comptes rattachés	4 990 637	4 990 637	
Autres	1 388 659	1 388 659	
Capital souscrit - appelé, non versé			
Charges constatées d'avance	279 582	279 582	
Total	7 306 009	6 658 878	647 131
Prêts accordés en cours d'exercice	50 000		
Prêts récupérés en cours d'exercice	4 188		

Produits à recevoir

	Montant
Créances rattachées à des participations	
Autres immobilisations financières	
Créances clients et comptes rattachés	2 557 524
Autres créances	
Disponibilités	
Total	2 557 524

Notes sur le bilan

Dépréciation des actifs

Les flux s'analysent comme suit :

	Dépréciations au début de l'exercice	Dotations de l'exercice	Reprises de l'exercice	Dépréciations à la fin de l'exercice
Immobilisations incorporelles				
Immobilisations corporelles	205 000			205 000
Immobilisations financières	668 500	22 000		690 500
Stocks				
Créances et Valeurs mobilières	476 100			476 100
Total	1 349 600	22 000	205 000	1 166 600
Répartition des dotations et reprises :				
Exploitation			205 000	
Financières		22 000		
Exceptionnelles				

Capitaux propres

Composition du capital social

Capital social d'un montant de 2 337 700,00 euros décomposé en 23 377 titres d'une valeur nominale de 100,00 euros.

	Nombre	Valeur nominale
Titres composant le capital social au début de l'exercice	23 377	100
Titres émis pendant l'exercice		
Titres remboursés pendant l'exercice		
Titres composant le capital social à la fin de l'exercice	23 377	100

Notes sur le bilan

Affectation du résultat

Décision de l'assemblée générale du 28/06/2024.



	Montant
Report à Nouveau de l'exercice précédent	1 361 088
Résultat de l'exercice précédent	271 512
Prélèvements sur les réserves	
Total des origines	1 632 600
Affectations aux réserves	
Distributions	221 790
Autres répartitions	
Report à Nouveau	1 410 810
Total des affectations	1 632 600

Tableau de variation des capitaux propres

	Solde au 01/01/2024	Affectation des résultats	Augmentations	Diminutions	Solde au 31/12/2024
Capital	2 337 700				2 337 700
Primes d'émission	395				395
Réserve légale	253 000				253 000
Réserves générales	2 568 236				2 568 236
Report à Nouveau	1 361 088	49 722			1 410 810
Résultat de l'exercice	271 512	-271 512	353 679		353 679
<i>Dividendes</i>		221 790			
Total Capitaux Propres	6 791 931		353 679		6 923 820

Notes sur le bilan

Provisions

Tableau des provisions



	Provisions au début de l'exercice	Dotations de l'exercice	Reprises utilisées de l'exercice	Reprises non utilisées de l'exercice	Provisions à la fin de l'exercice
Litiges	187 000				187 000
Garanties données aux clients					
Pertes sur marchés à terme					
Amendes et pénalités					
Pertes de change					
Pensions et obligations similaires					
Pour impôts					
Renouvellement des immobilisations					
Gros entretien et grandes révisions					
Charges sociales et fiscales					
sur congés à payer					
Autres provisions pour risques et charges					
Total	187 000				187 000
Répartition des dotations et des reprises de l'exercice :					
Exploitation					
Financières					
Exceptionnelles					


Notes sur le bilan

Dettes

Etat des dettes

Le total des dettes à la clôture de l'exercice s'élève à 6 287 295 euros et le classement détaillé par échéance s'établit comme suit :

	Montant brut	Echéances à moins d'un an	Echéances à plus d'un an	Echéances à plus de 5 ans
Emprunts obligataires convertibles (*)				
Autres emprunts obligataires (*)				
Emprunts (*) et dettes auprès des établissements de crédit dont :				
- à 1 an au maximum à l'origine	1 871	1 871		
- à plus de 1 an à l'origine				
Emprunts et dettes financières divers (*) (**)	81 858	81 858		
Dettes fournisseurs et comptes rattachés	3 066 509	3 066 509		
Dettes fiscales et sociales	1 668 991	1 668 991		
Dettes sur immobilisations et comptes rattachés				
Autres dettes (**)	1 023 734	1 023 734		
Produits constatés d'avance	444 333	444 333		
Total	6 287 295	6 287 295		
(*) Emprunts souscrits en cours d'exercice				
(*) Emprunts remboursés sur l'exercice	326 479			
(**) Dont envers les associés				



Notes sur le bilan

Charges à payer



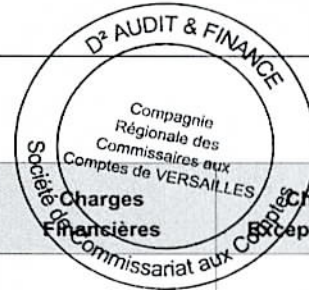
	Montant
Fournisseurs - fact. non parvenues	299 469
Fnp honoraires	87 972
Fnp locations	8 151
Achats de sous-traitance np	8 251
Electricité np	1 024
Achats de marchandises np	11 827
Fnp sous traitants	664 893
Fnp edf	402
Fnp telephone	295
FNP GAZ	198
Fnp charges locatives	275
Fnp frais postaux	46
FNP ENTRETIENS MENAGES	87
FNP DEPLACEMENTS	556
Interets courus	984
Prov.conges payes	273 937
Ch.a payer personnel autr	282 013
Comite entreprise	2 849
Ch.soc.cp	132 830
Ch.soc./primes a payer	136 748
Effort de construction	27 298
Fpc a payer	363 139
Contribution c3s a payer	2 700
Total	2 305 945

Notes sur le bilan

Comptes de régularisation

Charges constatées d'avance

	Charges d'exploitation	Charges Financières	Charges Exceptionnelles
Cca maintenance	993		
Cca edf-gdf	28		
Cca telecom	922		
Cca poste	64		
Cca prestation services	662		
Cca loyers autres	192 379		
Cca charges loc. autres	50 771		
Cca photocopies	701		
CCA ANNONCES	25 380		
CCA COTISATIONS	48		
CCA LOCATION MATERIEL	3 587		
CCA LOGICIEL	4 048		
Total	279 582		



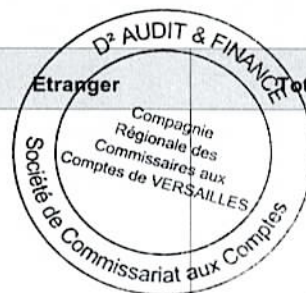
Produits constatés d'avance

	Produits d'exploitation	Produits Financiers	Produits Exceptionnels
PS FAFIH OPCO	65 480		
PS REGION	215 986		
PS ENTREPRISES	2 647		
PS PARTICIPANTS	642		
PS ANPE-POLE EMPLOI	932		
PS FONGECIF	147 778		
PS CPF	10 868		
Total	444 333		

Notes sur le compte de résultat

Chiffre d'affaires

	France	Etranger	Total
Ventes de produits finis			
Ventes de produits intermédiaires			
Ventes de produits résiduels			
Travaux			
Etudes			
Prestations de services	20 207 290		20 207 290
Ventes de marchandises			
Produits des activités annexes	504		504
TOTAL	20 207 794		20 207 794



386 K€ de frais de gestion Pôle Emploi ont été comptabilisés en transfert de charge en 2024.

Charges et produits d'exploitation et financiers

Rémunération des commissaires aux comptes

Montant comptabilisé au titre du contrôle légal des comptes annuels: 22 860 euros TTC

Charges et Produits exceptionnels

Résultat exceptionnel

Opérations de l'exercice

	Charges	Produits
Pénalités sur marchés	860	
Pénalités, amendes fiscales et pénales	929	
Autres charges exceptionnelles sur opérations de gestion	51 774	
Valeurs comptables des éléments d'actif cédés	205 413	
TOTAL	258 976	

Le résultat exceptionnel au 31/12/2024 correspond essentiellement à la mise au rebut des agencements de Paris (205 k€).
La reprise de la provision 2023 des agencements apparait en résultat d'exploitation.

Notes sur le compte de résultat

Résultat et impôts sur les bénéfices

Ventilation de l'impôt

	Résultat avant impôt	Impôt correspondant (*)	Résultat après impôt
+ Résultat courant	664 069	51 414	612 655
+ Résultat exceptionnel	-258 976		-258 976
- Participations des salariés			
Résultat comptable	405 093	51 414	353 679
(*) comporte les crédits d'impôt (montant repris de la colonne "Impôt correspondant")			



Autres informations

Effectif

Effectif moyen du personnel : 191 personnes.



Informations sur les dirigeants

Rémunérations allouées aux membres des organes de direction

Cette information n'est pas mentionnée car elle conduirait indirectement à donner une rémunération individuelle.

Engagements financiers

Engagements donnés

	Montant en euros
Effets escomptés non échus	
Avals et cautions	
Engagements en matière de pensions	573 852
Engagements de crédit-bail mobilier	
Engagements de crédit-bail immobilier	
Autres engagements donnés	
Total	573 852
Dont concernant :	
Les dirigeants	
Les filiales	
Les participations	
Les autres entreprises liées	
Engagements assortis de suretés réelles	

L'évaluation de l'indemnité de départ à la retraite a été réalisée selon la méthode simplifiée (effectif <250) sans tenir compte du taux d'actualisation, de la probabilité de présence dans l'entreprise (décès ou départ) et des évolutions de salaire.