

Bordereau attestant l'exactitude des informations - AMIENS - 8002 - Documents comptables (B-S)  
- Dépôt le 07/04/2026 - B2026/002304 - 2006 B 00208 - 489 800 763 - AMBULANCE DELATTRE

**AMBULANCE DELATTRE**  
Société par Actions Simplifiée Unipersonnelle  
Au capital de 80 000,00 Euros  
Siège social : Avenue du Maréchal Foch  
Place de la Gare  
Zone Commerciale de l'Authie  
80600 DOULLENS  
RCS AMIENS 489 800 763

---

## DÉCISIONS DE L'ASSOCIÉE UNIQUE DU 19 MARS 2026

*Décision d'affectation du résultat de l'exercice clos le 30 septembre 2025*

---

### DEUXIÈME DÉCISION

L'Associée Unique, sur proposition du Président de la Société, décide d'affecter le bénéfice de l'exercice clos le 30 septembre 2025 s'élevant à 154 486,24 euros de la manière suivante :

- Bénéfice de l'exercice ..... 154 486,24 euros
- A titre de dividende global à l'Associée Unique ..... 154 486,24 euros  
*soit 19,31 euros par action*


Le dividende sera mis en paiement au siège social à compter du 19 mars 2026.

Il est précisé que le montant des revenus distribués au titre de l'exercice clos le 30 septembre 2025 non éligibles à l'abattement de 40 % prévu à l'article 158, 3-2° du Code général des impôts s'élève à 154 486,24 euros, soit la totalité des dividendes mis en distribution.



Conformément à la loi, l'Associée Unique prend acte que les dividendes distribués au titre des trois exercices précédents ont été les suivants :

DATES DE CLOTURE	DIVIDENDES VERSES	REFACTION DE 40 % SUR LES DIVIDENDES	
		DIVIDENDE ELIGIBLE	DIVIDENDE NON ELIGIBLE
30/09/2024	<b>200 000,00 €</b> <i>Soit 25,00 € par titre</i>	/	<b>200 000,00 €</b>
30/09/2023	<b>120 000,00 €</b> <i>Soit 15,00 € par titre</i>	/	<b>120 000,00 €</b>
30/09/2022	<b>100 000,00 €</b> <i>Soit 12,50 € par titre</i>	/	<b>100 000,00 €</b>

Certifié conforme  
Le Président



ECSOM




SAS AMBULANCE DELATTRE  
AVENUE MARECHAL FOCH  
PLACE DE LA GARE


80600 DOULLENS

## COMPTES ANNUELS

Exercice du 01/10/2024 au 30/09/2025

**CERTIFIÉ CONFORME  
À L'ORIGINAL**



605 rue St-Fuscien 80000 Amiens 

# COMPTES ANNUELS

## Bilan Actif

		30/09/2025		30/09/2024	
		Brut	Amort. et Dépréc.	Net	Net
	Capital souscrit non appelé ( I )				
	<b>IMMOBILISATIONS INCORPORELLES</b>				
	Frais d'établissement				
	Frais de développement				
	Concessions brevets droits similaires				
	Fonds commercial (1)	111 738		111 738	111 738
	Autres immobilisations incorporelles	40 000		40 000	40 000
	Avances et acomptes				
ACTIF IMMOBILISE	<b>IMMOBILISATIONS CORPORELLES</b>				
	Terrains				
	Constructions				
	Installations techniques, mat. et outillage indus.	14 744	14 372	372	
	Autres immobilisations corporelles	441 724	291 881	149 842	146 315
	Immobilisations en cours				
	Avances et acomptes				
	<b>IMMOBILISATIONS FINANCIERES (2)</b>				
	Participations évaluées selon mise en équival.	400		400	400
	Autres participations				
	Créances rattachées à des participations				
	Autres titres immobilisés	208		208	50 808
	Prêts				
	Autres immobilisations financières	1 431		1 431	1 700
	<b>TOTAL ( II )</b>	<b>610 245</b>	<b>306 254</b>	<b>303 991</b>	<b>350 961</b>
	<b>STOCKS ET EN-COURS</b>				
	Matières premières, approvisionnements	2 198		2 198	4 159
	En-cours de production de biens				
	En-cours de production de services				
	Produits intermédiaires et finis				
	Marchandises				
ACTIF CIRCULANT	Avances et Acomptes versés sur commandes				
	<b>CREANCES (3)</b>				
	Créances clients et comptes rattachés	124 563	55	124 508	93 853
	Autres créances	29 674		29 674	32 987
	Capital souscrit appelé, non versé				
	<b>VALEURS MOBILIERES DE PLACEMENT</b>	<b>180 244</b>		<b>180 244</b>	<b>180 086</b>
	<b>DISPONIBILITES</b>	<b>246 636</b>		<b>246 636</b>	<b>214 157</b>
	Charges constatées d'avance	1 110		1 110	1 254
COMPTES DE REGULARISATION	<b>TOTAL ( III )</b>	<b>584 424</b>	<b>55</b>	<b>584 370</b>	<b>526 496</b>
	Frais d'émission d'emprunt à étaler ( IV )				
	Primes de remboursement des obligations ( V )				
	Ecart de conversion actif ( VI )				
	<b>TOTAL ACTIF (I à VI)</b>	<b>1 194 669</b>	<b>306 308</b>	<b>888 361</b>	<b>877 457</b>
	(1) dont droit au bail				
	(2) dont immobilisations financières à moins d'un an			1 431	1 700
	(3) dont créances à plus d'un an				

## Bilan Passif

	30/09/2025	30/09/2024
Capital social ou individuel	80 000	80 000
Primes d'émission, de fusion, d'apport ...		
Ecarts de réévaluation		
<b>RESERVES</b>		
Réserve légale	8 000	8 000
Réserves statutaires ou contractuelles		
Réserves réglementées		
Autres réserves	304 635	400 764
Report à nouveau		
Résultat de l'exercice	154 486	103 871
Subventions d'investissement		
Provisions réglementées		
<b>Total des capitaux propres</b>	<b>547 122</b>	<b>592 635</b>
<b>Autres fonds propres</b>		
Produits des émissions de titres participatifs		
Avances conditionnées		
<b>Total des autres fonds propres</b>		
<b>Provisions</b>		
Provisions pour risques		
Provisions pour charges		
<b>Total des provisions</b>		
<b>DETTES FINANCIERES</b>		
Emprunts obligataires convertibles		
Autres emprunts obligataires		
Emprunts dettes auprès des établissements de crédit (2)	146 584	128 692
Emprunts et dettes financières divers (3)		
Avances et acomptes reçus sur commandes en cours		
<b>DETTES D'EXPLOITATION</b>		
Dettes fournisseurs et comptes rattachés	102 508	78 937
Dettes fiscales et sociales	90 052	60 666
<b>DETTES DIVERSES</b>		
Dettes sur immobilisations et comptes rattachés		
Autres dettes	2 095	16 527
Produits constatés d'avance (1)		
<b>Total des dettes</b>	<b>341 239</b>	<b>284 822</b>
Ecarts de conversion passif		
<b>TOTAL PASSIF</b>	<b>888 361</b>	<b>877 457</b>
Résultat de l'exercice exprimé en centimes	154 486,24	103 871,36
(1) Dettes et produits constatés d'avance à moins d'un an	268 107	284 822
(2) Dont concours bancaires courants, et soldes créditeurs de banques et CCP		
(3) Dont emprunts participatifs		

Compte de Résultat		30/09/2025		30/09/2024		Variations		%
		12 mois	%C.A.	12 mois	%C.A.			
PRODUITS D'EXPLOITATION	Ventes de marchandises							
	Production vendue (Biens)							
	Production vendue (Services et Travaux)	1 093 847	100,00	918 535	100,00	175 312	19,09	
	Montant net du chiffre d'affaires	1 093 847	100,00	918 535	100,00	175 312	19,09	
	Productions stockée							
	Production immobilisée							
	Subventions d'exploitation			22 318	2,43	(22 318)	-100,00	
	Reprises sur prov. et amort., transfert de chges	56 835	5,20	85 335	9,29	(28 500)	-33,40	
	Autres produits	18		36		(18)	-50,11	
		Total des produits d'exploitation	1 150 700	105,20	1 026 223	111,72	124 476	12,13
CHARGES D'EXPLOITATION	Achats de marchandises							
	Variation de stock							
	Achats de matières et autres approv.	2 007	0,18	2 824	0,31	(817)	-28,94	
	Variation de stock	1 961	0,18	(2 450)	-0,27	4 411	-180,04	
	Autres achats et charges externes	540 817	49,44	517 446	56,33	23 371	4,52	
	Impôts, taxes et versements assimilés	46 723	4,27	43 300	4,71	3 423	7,91	
	Salaires et traitements	248 283	22,70	236 191	25,71	12 092	5,12	
	Charges sociales du personnel	51 590	4,72	49 941	5,44	1 648	3,30	
	Cotisations personnelles de l'exploitant							
	Dotations aux amort., aux dépr. et aux prov.	52 169	4,77	42 845	4,66	9 324	21,76	
Autres charges	2 192	0,20	8 551	0,93	(6 358)	-74,36		
	Total des charges d'exploitation	945 742	86,46	898 648	97,83	47 094	5,24	
	RESULTAT D'EXPLOITATION	204 958	18,74	127 575	13,89	77 383	60,66	
PRODUITS FINANCIERS Opéra. comm.	Bénéfice attribué ou perte transférée							
	Perte supportée ou bénéfice transféré							
	De participations							
	D'autres valeurs mob. et créances d'actif immo.							
	Autres intérêts et produits assimilés	7 686	0,70	8 754	0,95	(1 068)	-12,20	
	Reprises sur prov. et dépr. et transfert de chges							
	Différences positives de change							
	Produits nets sur cessions de val. mob. de plac.							
	Total des produits financiers	7 686	0,70	8 754	0,95	(1 068)	-12,20	
CHARGES FINANCIERES	Dotations aux amort., aux dépr. et aux prov.							
	Intérêts et charges assimilées	4 730	0,43	1 917	0,21	2 813	146,76	
	Différences négatives de change							
	Chges nettes sur cessions de val. mob. de plac.							
	Total des charges financières	4 730	0,43	1 917	0,21	2 813	146,76	
	RESULTAT FINANCIER	2 956	0,27	6 837	0,74	(3 881)	-56,77	
	RESULTAT COURANT AVANT IMPOTS	207 914	19,01	134 412	14,63	73 502	54,68	
	Total des produits exceptionnels	55 177	5,04	450	0,05	54 727	N/S	
	Total des charges exceptionnelles	62 707	5,73	2 035	0,22	60 671	N/S	
	RESULTAT EXCEPTIONNEL	(7 530)	-0,69	(1 585)	-0,17	(5 945)	375,09	
	Participation des salariés							
	Impôts sur les bénéfices	45 898	4,20	28 956	3,15	16 942	58,51	
	TOTAL DES PRODUITS	1 213 563	110,94	1 035 428	112,73	178 135	17,20	
	TOTAL DES CHARGES	1 059 077	96,82	931 556	101,42	127 520	13,69	
	RESULTAT DE L'EXERCICE	154 486	14,12	103 871	11,31	50 615	48,73	

## ANNEXE

## Règles et Méthodes Comptables

### Règles générales

Les comptes annuels de l'exercice ont été élaborés et présentés conformément aux règles générales applicables en la matière et dans le respect du principe de prudence.

Le bilan de l'exercice présente un total de **888 361** euros.

Le compte de résultat, présenté sous forme de liste, affiche un total **produits** de **1 213 563** euros et un total **charges** de **1 059 077** euros, dégageant ainsi un **résultat** de **154 486** euros.

L'exercice considéré débute le **01/10/2024** et finit le **30/09/2025**.  
Il a une durée de **12** mois.

Les conventions générales comptables ont été appliquées conformément aux hypothèses de base :

- continuité de l'exploitation.
- permanence des méthodes comptables d'un exercice à l'autre.
- indépendance des exercices.

La méthode de base retenue pour l'évaluation des éléments inscrits en comptabilité est la méthode des coûts historiques.

Aucun changement dans les méthodes d'évaluation et dans les méthodes de présentation n'a été apporté.

Les principales méthodes utilisées sont :

### Immobilisations corporelles et incorporelles

Les immobilisations corporelles et incorporelles sont évaluées à leur coût d'acquisition pour les actifs acquis à titre onéreux, à leur coût de production pour les actifs produits par l'entreprise, à leur valeur vénale pour les actifs acquis à titre gratuit et par voie d'échange.

Le coût d'une immobilisation est constitué de son prix d'achat, y compris les droits de douane et taxes non récupérables, après déduction des remises, rabais commerciaux et escomptes de règlement de tous les coûts directement attribuables engagés pour mettre l'actif en place et en état de fonctionner selon l'utilisation prévue. Les droits de mutation, honoraires ou commissions et frais d'actes liés à l'acquisition, ne sont pas rattachés à ce coût d'acquisition. Tous les coûts qui ne font pas partie du prix d'acquisition de l'immobilisation et qui ne peuvent pas être rattachés directement aux coûts rendus nécessaires pour mettre l'actif en place et en état de fonctionner conformément à l'utilisation prévue, sont comptabilisés en charges.

## Règles et Méthodes Comptables

### **Amortissements**

Les amortissements pour dépréciation sont calculés suivant le mode linéaire en fonction de la durée de vie prévue.

- \* Logiciels et brevets : 1 ans
- \* Constructions : NS
- \* Aménagements des constructions : NS
- \* Installations techniques : 4 à 5 ans
- \* Matériel et outillage industriels : NS
- \* Matériel de transport : 3 à 5 ans
- \* Matériel de bureau : NS
- \* Matériel informatique : 2 à 4 ans
- \* Mobilier : NS

La durée d'amortissement retenue par simplification est la durée d'usage pour les biens non décomposables à l'origine. L'entreprise a apprécié à la date de clôture, en considérant les informations internes et externes à sa disposition, l'existence d'indices montrant que les actifs ont pu perdre notablement de la valeur. L'entreprise pratique l'amortissement dérogatoire pour bénéficier de la déduction fiscale des amortissements en ce qui concerne les immobilisations dont la durée d'utilisation comptable est plus longue que la durée d'usage fiscale.

### **Stocks et en cours**

Les matières et marchandises ont été évaluées à leur coût d'acquisition (prix d'achat et frais accessoires).

Les produits en cours de production et les produits finis ont été évalués à leur coût de production, en éliminant la sous-activité.

Une provision pour dépréciation des stocks égale à la différence entre la valeur brute et le cours du jour ou la valeur de réalisation déduction faite des frais proportionnels de vente, est effectuée lorsque cette valeur brute est inférieure.

### **Créances**

Les créances sont valorisées à leur valeur nominale. Une dépréciation est pratiquée lorsque la valeur d'inventaire est inférieure à la valeur comptable.

### **Provisions**

Toute obligation actuelle résultant d'un événement passé de l'entreprise à l'égard d'un tiers, susceptible d'être estimée avec une fiabilité suffisante, et couvrant des risques identifiés, fait l'objet d'une comptabilisation au titre de provision.

## Règles et Méthodes Comptables

### **Disponibilités**

Les liquidités disponibles en banque ou en caisse ont été évaluées pour leur valeur nominale.

### **Produits et charges exceptionnels**

Les produits et charges exceptionnels tiennent compte des éléments qui ne sont pas liés à l'activité normale de l'entreprise.

## Produits à recevoir

30/09/2025

Total des Produits à recevoir		62 770
Autres créances clients		54 394
CLIENTS FACTURES A ETABLIR	54 394	
Autres créances		8 376
AIDES CPAM/COVIS A RECEVOIR	1 805	
PRODUITS A RECEVOIR	5 548	
AGIOS COURUS	1 024	

## Charges constatées d'avance (avec détail)

	30/09/2025	30/09/2024	Variations	%
Charges constatées d'avance - EXPLOITATION	1 110	1 254	(145)	-11,54
Charges constatées d'avance - FINANCIERES				
Charges constatées d'avance - EXCEPTIONNELLES				
TOTAL	1 110	1 254	(145)	-11,54

## Charges à payer (avec détail)

	30/09/2025	30/09/2024	Variations	%
Emprunts obligataires convertibles				
Autres emprunts obligataires				
Emprunts et dettes auprès des établissements de crédit	353	144	209	144,6
Emprunts et dettes financières divers				
Dettes fournisseurs et comptes rattachés	70 683	40 065	30 618	76,42
Dettes fiscales et sociales	33 720	30 932	2 789	9,02
Dettes fournisseurs d'immobilisation				
Autres dettes	546		546	
TOTAL	105 303	71 141	34 162	48,02